




Verifiche Budget 2018



** La valutazione complessiva tiene conto di tutti gli indicatori, non solo di quelli già verificati. L'azienda, quindi, in assenza di evidenze di monitoraggio e/o di verifica, stima il grado di raggiungimento degli obiettivi negoziati con i CdR, salvo verifica finale e/o eventuale controdeduzione o rinegoziazione dell'obiettivo*

DIPARTIMENTI OSPEDALIERI

** La valutazione complessiva tiene conto di tutti gli indicatori, non solo di quelli già verificati. L'azienda, quindi, in assenza di evidenze di monitoraggio e/o di verifica, stima il grado di raggiungimento degli obiettivi negoziati con i CdR, salvo verifica finale e/o eventuale controdeduzione o rinegoziazione dell'obiettivo*

MA01**DIPARTIMENTI OSPEDALIERI****D01****DIPARTIMENTO SPECIALITA' MEDICHE****Responsabile:** Roberto Bigazzi

Per il Comparto sanitario infermieristico/ostetrico Chiara Pini

Colori della performance: < di 70 rosso tra 70 e 90 giallo tra 90 e 95 verde >95 verdone

DIPARTIMENTO SPECIALITA' MEDICHEindicatori
verificati
e/o stimati*
Valutazione

Macrostruttura

D01 DIPARTIMENTO SPECIALITA' MEDICHE

70

84,9

AREA DELLA DEGENZA MEDICAindicatori
verificati
e/o stimati*
Valutazione

UO/UF 101_1FMG1026 UOC MEDICINA GENERALE PONTREMOLI FIVIZZANO

55

91,0

UO/UF 101_1FMG2026 UOC MEDICINA GENERALE MASSA CARRARA

57

89,1

UO/UF 102_421089 UOC MEDICINA GENERALE LUCCA

58

93,0

UO/UF 102_421090 UOC MEDICINA GENERALE VDS

58

89,1

UO/UF 105_BD1032202 UOC MEDICINA GENERALE E DIALISI VOLTERRA

56

88,8

UO/UF 105_BD1033202 UOC MEDICINA GENERALE VDE

57

78,8

UO/UF 106_HC02MGE UOC MEDICINA GENERALE CECINA

60

91,1

UO/UF 106_HE02MG0 UOC MEDICINA GENERALE ELBA

55

90,3

UO/UF 106_HL02MG1 UOC MEDICINA GENERALE LIVORNO

57

91,2

UO/UF 106_HP02MG0 UOC MEDICINA GENERALE PIOMBINO

57

90,1

UO/UF 112_39L5 UOC MEDICINA GENERALE VERSILIA

56

88,7

AREA DELLE MALATTIE DISMETABOLICHE E RENALIindicatori
verificati
e/o stimati*
Valutazione

UO/UF 101_1FMG029 UOC NEFROLOGIA DIALISI APUANE

37

93,3

UO/UF 101_1FMG2071 SSD REUMATOLOGIA

15

90,9

UO/UF 102_421095 UOC NEFROLOGIA E DIALISI LUCCA

39

90,3

UO/UF 106_HA03ENDO SSD ENDOCRINOLOGIA

16

84,7

* La valutazione complessiva tiene conto di tutti gli indicatori, non solo di quelli già verificati. L'azienda, quindi, in assenza di evidenze di monitoraggio e/o verifica, stima il grado di raggiungimento degli obiettivi negoziati con i CdR, salvo verifica finale e/o eventuale controdeduzione o rinegoziazione dell'obiettivo

UO/UF	106_HL02DIA	UOC DIABETOLOGIA AZIENDALE	25	94,3
UO/UF	106_HL02NEF	UOC NEFROLOGIA E DIALISI LIVORNO	37	89,3
UO/UF	106_HP02SNE	UOC NEFROLOGIA E DIALISI CECINA PIOMBINO ELBA	26	91,4
UO/UF	112_42L5	UOC NEFROLOGIA E DIALISI VERSILIA	36	91,8
UO/UF	202_H015	SSD NUTRIZIONE CLINICA E DIETETICA	16	82,8

AREA DELLE SPECIALITA' E DELL'APPARATO DIGERENTE

indicatori
verificati
e/o stimati

*
Valutazione

UO/UF	102_421094	UOC MALATTIE INFETTIVE LUCCA	33	95,2
UO/UF	106_HL02MIN	UOC MALATTIE INFETTIVE LIVORNO	32	92,1
UO/UF	202_H001	UOC GASTROENTEROLOGIA ED ENDO NORD	35	77,0
UO/UF	202_H002	UOC GASTROENTEROLOGIA ED ENDOSC. DIGESTIVA SUD	23	91,5

AREA PATOLOGIE CEREBRO CARDIO VASCOLARI

indicatori
verificati
e/o stimati

*
Valutazione

UO/UF	101_1FMG032	UOC NEUROLOGIA MASSA	36	83,2
UO/UF	101_1FMG068	UOC PNEUMOLOGIA APUANE	39	74,2
UO/UF	101_1FMGCU	UOC CARDIOLOGIA APUANE	45	89,4
UO/UF	102_102022	UOC CARDIOLOGIA LUCCA	46	79,4
UO/UF	102_421093	UOC NEUROLOGIA LUCCA	37	72,1
UO/UF	105_BD1033204	UOC NEUROLOGIA VDE	26	89,2
UO/UF	105_BD1033404	UOC CARDIOLOGIA VDE E AVC	43	83,9
UO/UF	106_HC02CAR	UOC CARDIOLOGIA CECINA	45	77,9
UO/UF	106_HL02CAR	UOC CARDIOLOGIA LIVORNO	44	78,0
UO/UF	106_HL02NEU	UOC NEUROLOGIA LIVORNO	37	85,8
UO/UF	106_HL02PNU	UOC PNEUMOLOGIA LIVORNO	39	77,0
UO/UF	106_HP02CAR	UOC CARDIOLOGIA PIOMBINO ELBA	47	83,0
UO/UF	112_16L5	UOC CARDIOLOGIA VERSILIA	43	94,2
UO/UF	112_44	UOC NEUROLOGIA VERSILIA	36	83,7

* La valutazione complessiva tiene conto di tutti gli indicatori, non solo di quelli già verificati. L'azienda, quindi, in assenza di evidenze di monitoraggio e/o verifica, stima il grado di raggiungimento degli obiettivi negoziati con i CdR, salvo verifica finale e/o eventuale controdeduzione o rinegoziazione dell'obiettivo

MA01**DIPARTIMENTI OSPEDALIERI****D02****DIPARTIMENTO SPECIALITA' CHIRURGICHE****Responsabile:** Mario Manca

Per il Comparto sanitario infermieristico/ostetrico Chiara Pini

Colori della performance: < di 70 rosso tra 70 e 90 giallo tra 90 e 95 verde >95 verdone

DIPARTIMENTO SPECIALITA' CHIRURGICHEindicatori
verificati
e/o stimati*
Valutazione

Macrostruttura

D02 DIPARTIMENTO SPECIALITA' CHIRURGICHE

66

77,0

AREA DELLE CHIRURGIE GENERALIindicatori
verificati
e/o stimati*
Valutazione

UO/UF	101_1FCH1009	UOC CHIRURGIA GENERALE LUNIGIANA	46	83,4
UO/UF	101_1FCH2009	UOC CHIRURGIA GENERALE APUANE	50	74,5
UO/UF	101_1FCH2103	UOS CHIRURGIA CICLO BREVE APUANE	36	92,9
UO/UF	101_H001	UOS ONCOLOGIA CHIRURGICA RICOST. DELLA MAMMELLA APUANE	38	90,8
UO/UF	102_420081	UOC CHIRURGIA GENERALE LUCCA	50	77,3
UO/UF	102_420082	UOC CHIRURGIA GENERALE VDS	47	88,3
UO/UF	102_H001	UOS ONCOLOGIA CHIRURGICA RICOST. DELLA MAMMELLA LUCCA	36	94,7
UO/UF	105_BD1032205	UOC CHIRURGIA GENERALE AVC	48	72,3
UO/UF	105_BD1033304	UOC CHIRURGIA GENERALE VDE (105)	50	76,9
UO/UF	106_HC03CGE	UOC CHIRURGIA GENERALE CECINA	50	84,0
UO/UF	106_HE03CGO	UOC CHIRURGIA GENERALE ELBA	47	79,2
UO/UF	106_HL03CG1	UOC CHIRURGIA GENERALE LIVORNO	51	83,6
UO/UF	106_HL07SEN	UOS ONCOLOGIA CHIRURGICA RICOSTRUTTIVA DELLA MAMMELLA LIVORNO	38	84,0
UO/UF	106_HP03CGO	UOC CHIRURGIA GENERALE PIOMBINO	50	83,3
UO/UF	112_101	UOS ONCOLOGIA CHIRURGICA RICOSTRUTTIVA DELLA MAMMELLA VERSILIA	38	85,5
UO/UF	112_18L5	UOC CHIRURGIA GENERALE VERSILIA	49	74,2

* La valutazione complessiva tiene conto di tutti gli indicatori, non solo di quelli già verificati. L'azienda, quindi, in assenza di evidenze di monitoraggio e/o verifica, stima il grado di raggiungimento degli obiettivi negoziati con i CdR, salvo verifica finale e/o eventuale controdeduzione o rinegoziazione dell'obiettivo

AREA DELLE ORTOPEDIE E TRAUMATOLOGIEindicatori
verificati
e/o stimati*
Valutazione

UO/UF	101_1FCH2036	UOC ORTOPEDIA E TRAUMATOLOGIA APUANE	44	86,4
UO/UF	102_420084	UOC ORTOPEDIA E TRAUMATOLOGIA LUCCA	44	86,9
UO/UF	105_BD1032206	UOC ORTOPEDIA E TRAUMATOLOGIA AVC	43	90,5
UO/UF	105_BD1033306	UOC ORTOPEDIA E TRAUMATOLOGIA VDE	44	83,8
UO/UF	106_H005	UOC ORTOPEDIA E TRAUMATOLOGIA CECINA-	40	90,2
UO/UF	106_HC03SOR	UOC ORTOPEDIA E TRAUMATOLOGIA PIOMB - ELBA	40	86,6
UO/UF	106_HL03ORT	UOC ORTOPEDIA E TRAUMATOLOGIA LIVORNO	44	71,8
UO/UF	112_48	UOC ORTOPEDIA E TRAUMATOLOGIA VERSILIA	43	82,8

AREA DELLE SPECIALISTICHE CHIRURGICHEindicatori
verificati
e/o stimati*
Valutazione

UO/UF	101_1FCH043	UOC UROLOGIA MASSA	38	77,8
UO/UF	101_1FCH2014	UOC CHIRURGIA VASCOLARE MASSA	38	84,0
UO/UF	102_211056	UOS DERMATOLOGIA LUCCA	32	95,3
UO/UF	105_BD1033308	UOC UROLOGIA PONTEDERA E VOLTERRA	40	78,2
UO/UF	106_HL02DER	UOC DERMATOLOGIA LIVORNO	34	92,2
UO/UF	106_HL03CVA	UOC CHIRURGIA VASCOLARE LIVORNO	39	82,2
UO/UF	106_HL03URO	UOC UROLOGIA LIVORNO	40	75,6
UO/UF	112_22	UOC DERMATOLOGIA VERSILIA	33	92,5
UO/UF	112_68L5	UOC UROLOGIA LUCCA E VIAREGGIO	40	81,0

AREA TESTA COLLOindicatori
verificati
e/o stimati*
Valutazione

UO/UF	101_1FCH034	UOC OCULISTICA APUANE	33	83,7
UO/UF	101_1FCH038	UOC OTORINOLARING. APUANE E VERSILIA	36	74,9
UO/UF	102_420083	UOC OTORINOLARINGOIATRIA LUCCA	36	93,1
UO/UF	102_420086	UOC OCULISTICA LUCCA	34	78,6

* La valutazione complessiva tiene conto di tutti gli indicatori, non solo di quelli già verificati. L'azienda, quindi, in assenza di evidenze di monitoraggio e/o verifica, stima il grado di raggiungimento degli obiettivi negoziati con i CdR, salvo verifica finale e/o eventuale controdeduzione o rinegoziazione dell'obiettivo

UO/UF	105_BD1033305	UOC OCULISTICA VDE	30	91,7
UO/UF	106_HL03NEC	UOC NEUROCHIRURGIA AZIENDALE	36	88,5
UO/UF	106_HL03OCU	UOC OCULISTICA LIVORNO CECINA PIOMBINO ELBA	34	91,0
UO/UF	106_HL03ORL	UOC OTORINOLAR. PONTEDERA E LIVORNO	36	73,6
UO/UF	112_46L5	UOC OCULISTICA VERSILIA	32	80,7

* La valutazione complessiva tiene conto di tutti gli indicatori, non solo di quelli già verificati. L'azienda, quindi, in assenza di evidenze di monitoraggio e/o verifica, stima il grado di raggiungimento degli obiettivi negoziati con i CdR, salvo verifica finale e/o eventuale controdeduzione o rinegoziazione dell'obiettivo

MA01**DIPARTIMENTI OSPEDALIERI****D04****DIPARTIMENTO ONCOLOGICO****Responsabile:** Giacomo Allegrini

Per il Comparto sanitario infermieristico/ostetrico Chiara Pini

Colori della performance: < di 70 rosso tra 70 e 90 giallo tra 90 e 95 verde >95 verdone

DIPARTIMENTO ONCOLOGICOindicatori
verificati
e/o stimati*
Valutazione

Macrostruttura

D04 DIPARTIMENTO ONCOLOGICO

51

91,8

AREA ONCOLOGIAindicatori
verificati
e/o stimati*
Valutazione

UO/UF 101_1FON064 UOC ONCOLOGIA MEDICA APUANE

42

92,5

UO/UF 102_424108 UOC ONCOLOGIA MEDICA LUCCA

41

95,2

UO/UF 105_BD1033206 UOC ONCOLOGIA MEDICA VDE E AVC

39

97,7

UO/UF 106_HL080NC UOC ONCOLOGIA MEDICA LIVORNO

41

94,4

UO/UF 112_47L5 UOC ONCOLOGIA MEDICA VERSILIA

38

98,7

UO/UF 202_H003 UOC EMATOLOGIA AZIEND.

36

87,9

UO/UF 202_H004 UOC SCREENING AZIEN.

19

87,8

AREA RADIOTERAPIAindicatori
verificati
e/o stimati*
Valutazione

UO/UF 101_1FON9122 UOC RADIOTERAPIA APUANE

31

89,0

UO/UF 102_424112 UOC RADIOTERAPIA LUCCA

30

95,7

UO/UF 106_HL08RTE UOC RADIOTERAPIA LIVORNO

30

92,0

* La valutazione complessiva tiene conto di tutti gli indicatori, non solo di quelli già verificati. L'azienda, quindi, in assenza di evidenze di monitoraggio e/o verifica, stima il grado di raggiungimento degli obiettivi negoziati con i CdR, salvo verifica finale e/o eventuale controdeduzione o rinegoziazione dell'obiettivo

MA01**DIPARTIMENTI OSPEDALIERI****D05****DIPARTIMENTO MATERNO INFANTILE****Responsabile:** Raffaele Domenici

Per il Comparto sanitario infermieristico/ostetrico Chiara Pini

Colori della performance: < di 70 rosso tra 70 e 90 giallo tra 90 e 95 verde >95 verdone

DIPARTIMENTO MATERNO INFANTILEindicatori
verificati
e/o stimati*
Valutazione

Macrostruttura

D05 DIPARTIMENTO MATERNO INFANTILE

49

73,4

AREA OSTETRICIA E GINECOLOGIAindicatori
verificati
e/o stimati*
Valutazione

UO/UF	101_1FMI037	UOC OSTETRICIA E GINECOLOGIA MASSA CARRARA	36	82,2
UO/UF	102_423103	UOC OSTETRICIA E GINECOLOGIA LUCCA	39	79,7
UO/UF	105_BD1031402	UOC OSTETRICIA/GINECOLOGIA PONTEDERA E VOLTERRA	35	76,1
UO/UF	106_HE05OEG	UOC OSTETRICIA E GINECOLOGIA CECINA - PIOMB - ELBA	35	81,8
UO/UF	106_HL05OEG	UOC OSTETRICIA E GINECOLOGIA LIVORNO	37	78,5
UO/UF	112_49L5	UOC OSTETRICIA E GINECOLOGIA VIAREGGIO	40	82,8
UO/UF	112_92	UOS PROCREAZIONE MEDICAMENTE ASSISTITA	17	99,7

AREA PEDIATRIAindicatori
verificati
e/o stimati*
Valutazione

UO/UF	101_1FMI039	UOC NEONATOLOGIA E PEDIATRIA MASSA CARRARA	31	89,2
UO/UF	102_423105	UOC NEONATOLOGIA E PEDIATRIA LUCCA	32	90,0
UO/UF	105_BD1031403	UOC NEONATOLOGIA E PEDIATRIA PONTEDERA - VOLTERRA	33	81,9
UO/UF	106_HE05PED (106)	UOC NEONATOLOGIA E PEDIATRIA CECINA - PIOMBINO - ELBA/PIOMBINO	32	96,1
UO/UF	106_HL05PED	UOC NEONATOLOGIA E PEDIATRIA LIVORNO	33	84,5
UO/UF	112_51L5	UOC NEONATOLOGIA E PEDIATRIA VERSILIA	31	92,1

* La valutazione complessiva tiene conto di tutti gli indicatori, non solo di quelli già verificati. L'azienda, quindi, in assenza di evidenze di monitoraggio e/o verifica, stima il grado di raggiungimento degli obiettivi negoziati con i CdR, salvo verifica finale e/o eventuale controdeduzione o rinegoziazione dell'obiettivo

MA01**DIPARTIMENTI OSPEDALIERI****D07****DIPARTIMENTO DI EMERGENZA URGENZA, AREA CRITICA E BLOCCO OPERATORIO****Responsabile:** Ferdinando Cellai

Per il Comparto sanitario infermieristico/ostetrico Chiara Pini

Colori della performance: < di 70 rosso tra 70 e 90 giallo tra 90 e 95 verde >95 verdone**DIPARTIMENTO DI EMERGENZA URGENZA, AREA CRITICA E BLOCCO OPERATORIO**indicatori
verificati
e/o stimati*
Valutazione

Macrostruttura

D07 DIPARTIMENTO DI EMERGENZA URGENZA, AREA CRITICA E BLOCCO OPERATORIO

41 87,3

AREA BLOCCO OPERATORIOindicatori
verificati
e/o stimati*
Valutazione

UO/UF	101_H002	UOS BLOCCO OPERAT. APUANO	20	99,7
UO/UF	102_H002	UOS BLOCCO OPERAT. LUCCA	20	90,6
UO/UF	105_H002	UOS BLOCCO OPERAT. PONTEDERA	20	99,7
UO/UF	106_H003	UOS BLOCCO OPERERAT. LIVORNO	20	90,6
UO/UF	112_H002	UOS BLOCCO OPERAT. VERSILIA	20	99,7
UO/UF	202_H013	BLOCCHI OPERATORI STAB OSPEDALIERI MEDIO PICCOLI	20	90,6

AREA CRITICAindicatori
verificati
e/o stimati*
Valutazione

UO/UF	101_1FEU2049	UOC ANESTESIA E RIANIMAZIONE APUANE E LUNIGIANA	30	93,8
UO/UF	102_102020	UOC ANESTESIA E RIANIMAZIONE LUCCA E VALLE DEL SERCHIO	30	92,3
UO/UF	105_BD1033402	UOC ANESTESIA E RIANIMAZIONE PONTEDERA E VOLTERRA	30	91,5
UO/UF	106_H004	UOS ANESTESIA E RIANIMAZIONE CECINA	26	86,5
UO/UF	106_HC04SAR	UOC ANESTESIA E RIANIMAZIONE PIOMBINO ELBA	30	93,7
UO/UF	106_HL04AER	UOC ANESTESIA E RIANIMAZIONE LIVORNO	30	90,8
UO/UF	112_5L5	UOC ANESTESIA E RIANIMAZIONE VERSILIA	30	88,7

* La valutazione complessiva tiene conto di tutti gli indicatori, non solo di quelli già verificati. L'azienda, quindi, in assenza di evidenze di monitoraggio e/o verifica, stima il grado di raggiungimento degli obiettivi negoziati con i CdR, salvo verifica finale e/o eventuale controdeduzione o rinegoziazione dell'obiettivo

AREA EMERGENZA URGENZAindicatori
verificati
e/o stimati*
Valutazione

UO/UF	101_1FEU110	UOC PRONTO SOCCORSO APUANO	28	97,9
UO/UF	102_102016	UOC PRONTO SOCCORSO LUCCA	29	82,3
UO/UF	105_BD1041103	UOC PRONTO SOCCORSO PONTEDERA	28	82,2
UO/UF	106_DE00118	UOC CENTRALE OPERATIVA 118 SUD	20	81,9
UO/UF	106_HC01PSC	UOC PRONTO SOCCORSO CECINA PIOMBINO ELBA	29	88,7
UO/UF	106_HL01PSL	UOC PRONTO SOCCORSO LIVORNO	29	85,9
UO/UF	112_17L5	UOC CENTRALE OPERATIVA 118 NORD	13	99,6
UO/UF	112_38L5	UOC PRONTO SOCCORSO VERSILIA	26	83,8

* La valutazione complessiva tiene conto di tutti gli indicatori, non solo di quelli già verificati. L'azienda, quindi, in assenza di evidenze di monitoraggio e/o verifica, stima il grado di raggiungimento degli obiettivi negoziati con i CdR, salvo verifica finale e/o eventuale controdeduzione o rinegoziazione dell'obiettivo

MA01**DIPARTIMENTI OSPEDALIERI****D08****DIPARTIMENTO DIAGNOSTICA PER IMMAGINI****Responsabile:** Tito Torri

Per il Comparto sanitario tecnico Fabrizio Magozzi

Colori della performance: < di 70 rosso tra 70 e 90 giallo tra 90 e 95 verde >95 verdone

DIPARTIMENTO DIAGNOSTICA PER IMMAGINIindicatori
verificati
e/o stimati*
Valutazione

Macrostruttura

D08 DIPARTIMENTO DIAGNOSTICA PER IMMAGINI

35

89,4

AREA MEDICINA NUCLEAREindicatori
verificati
e/o stimati*
Valutazione

UO/UF 101_1FDO9118 UOC MEDICINA NUCLEARE MASSA CARRARA

18

92,2

UO/UF 102_425116 UOC MEDICINA NUCLEARE LUCCA

20

97,3

UO/UF 106_HL07NUC UOC MEDICINA NUCLEARE LIVORNO

19

97,2

AREA RADIODIAGNOSTICAindicatori
verificati
e/o stimati*
Valutazione

UO/UF 101_1FDO220 UOC RADIOLOGIA APUANE E LUNIGIANA

25

91,0

UO/UF 101_H003 UOS RADIOLOGIA SENOLOGICA MASSA

19

96,7

UO/UF 102_425117 UOC RADIOLOGIA LUCCA E VDS

26

96,4

UO/UF 102_425120 UOS DIAGNOSTICA INTERVENTISCA ECOGRAFICA LUCCA

20

94,5

UO/UF 102_H003 UOS RADIOLOGIA SENOLOGICA LUCCA

18

79,6

UO/UF 105_BD1031201 UOC RADIOLOGIA VDE E AVC

27

93,5

UO/UF 105_h001 UOS RADIOLOGIA SENOLOGICA PONT E VOLT

18

97,9

UO/UF 106_H008 UOS RADIOLOGIA SENOLOGICA LIVORNO

18

86,5

UO/UF 106_HC07RAD UOC RADIOLOGIA CECINA PIOMBINO ELBA

26

91,1

UO/UF 106_HL07RAD UOC RADIOLOGIA LIVORNO

26

92,4

UO/UF 112_56L5 UOC RADIOLOGIA VERSILIA

26

84,0

UO/UF 112_h001 UOS RADIOLOGIA SENOLOGICA VIAREG

18

95,5

* La valutazione complessiva tiene conto di tutti gli indicatori, non solo di quelli già verificati. L'azienda, quindi, in assenza di evidenze di monitoraggio e/o verifica, stima il grado di raggiungimento degli obiettivi negoziati con i CdR, salvo verifica finale e/o eventuale controdeduzione o rinegoziazione dell'obiettivo

AREA RADIOLOGIA INTERVENTISTICA E
NEURORADIOLOGIAindicatori
verificati
e/o stimati*
Valutazione

UO/UF	101_h005	UOS RADIOCHIRURGIA ENDOVASCOL.	16	90,1
UO/UF	101_H006	UOS RADIOLOGIA INTERV.	14	99,6
UO/UF	106_HL07NRD	UOC NEURORADIOLOGIA LIVORNO	20	93,7

* La valutazione complessiva tiene conto di tutti gli indicatori, non solo di quelli già verificati. L'azienda, quindi, in assenza di evidenze di monitoraggio e/o verifica, stima il grado di raggiungimento degli obiettivi negoziati con i CdR, salvo verifica finale e/o eventuale controdeduzione o rinegoziazione dell'obiettivo

MA01**DIPARTIMENTI OSPEDALIERI****D09****DIPARTIMENTO DI PATOLOGIA CLINICA****Responsabile:** Roberto Diodati

Per il Comparto sanitario tecnico Fabrizio Magozzi

Colori della performance: < di 70 rosso tra 70 e 90 giallo tra 90 e 95 verde >95 verdone

DIPARTIMENTO DI PATOLOGIA CLINICAindicatori
verificati
e/o stimati*
Valutazione

Macrostruttura

D09 DIPARTIMENTO DI PATOLOGIA CLINICA

37

93,0

AREA ANATOMIA PATOLOGICAindicatori
verificati
e/o stimati*
Valutazione

UO/UF 101_1FDO9115 UOC ANATOMIA PATOLOGICA NORD

19

80,6

UO/UF 106_HL06ANP UOC ANATOMIA PATOLOGICA SUD

18

80,6

UO/UF 112_H003 UOS CITOLOGIA DIAGNOSTICA

18

96,5

AREA MEDICINA DI LABORATORIOindicatori
verificati
e/o stimati*
Valutazione

UO/UF 101_1FDO9219 UOS ANALISI CHIMICO CLINICHE APUANE e MICROBIOLOGICA MOLECOLARE

22

96,4

UO/UF 102_425114 UOC ANALISI CHIMICO CLINICHE LUCCA

22

93,1

UO/UF 105_BD1031301 UOC ANALISI CHIMICO CLINICHE VDE - AVC

21

95,4

UO/UF 106_HL06ACC UOC ANALISI CHIMICO CLINICHE LIVORNO

22

92,1

UO/UF 112_3L5 UOC ANALISI CHIMICO CLINICHE VIAREGGIO

22

95,6

AREA MEDICINA TRASFUSIONALEindicatori
verificati
e/o stimati*
Valutazione

UO/UF 101_1FDO9113 UOC IMMUNOEMATOLOGIA E MEDICINA TRASFUSIONALE MASSA

20

99,7

UO/UF 102_421096 UOC IMMUNOEMATOLOGIA E MEDICINA TRASFUSIONALE LUCCA

20

90,7

UO/UF 106_HL06IET UOC IMMUNOEMATOLOGIA E MEDICINA TRASFUSIONALE PISA LIVORNO

20

99,7

UO/UF 112_36 UOC IMMUNOEMATOLOGIA E MEDICINA TRASFUSIONALE VIAREGGIO


20

93,7

* La valutazione complessiva tiene conto di tutti gli indicatori, non solo di quelli già verificati. L'azienda, quindi, in assenza di evidenze di monitoraggio e/o verifica, stima il grado di raggiungimento degli obiettivi negoziati con i CdR, salvo verifica finale e/o eventuale controdeduzione o rinegoziazione dell'obiettivo



Verifiche Budget 2018



** La valutazione complessiva tiene conto di tutti gli indicatori, non solo di quelli già verificati. L'azienda, quindi, in assenza di evidenze di monitoraggio e/o di verifica, stima il grado di raggiungimento degli obiettivi negoziati con i CdR, salvo verifica finale e/o eventuale controdeduzione o rinegoziazione dell'obiettivo*

DIPARTIMENTI TERRITORIALI

** La valutazione complessiva tiene conto di tutti gli indicatori, non solo di quelli già verificati. L'azienda, quindi, in assenza di evidenze di monitoraggio e/o verifica, stima il grado di raggiungimento degli obiettivi negoziati con i CdR, salvo verifica finale e/o eventuale controdeduzione o rinegoziazione dell'obiettivo*

MA02**DIPARTIMENTI TERRITORIALI****D12****DIPARTIMENTO DELLA PREVENZIONE****Responsabile:** Ida Aragona

Per il Comparto sanitario tecnico Fabrizio Magozzi

Colori della performance: < di 70 rosso tra 70 e 90 giallo tra 90 e 95 verde >95 verdone

DIPARTIMENTO DELLA PREVENZIONEindicatori
verificati
e/o stimati*
Valutazione

Macrostruttura

D12 DIPARTIMENTO DELLA PREVENZIONE

59

87,2

AREA IGIENE SALUTE E SICUREZZA NEI LUOGHI DI LAVOROindicatori
verificati
e/o stimati*
Valutazione

UO/UF 101_1CPR215 U.F. P.I.S.L.L. ZONA APUANA (101)

23

99,5

UO/UF 101_1CPR216 U.F. P.I.S.L.L. ZONA LUNIGIANA (101)

22

99,5

UO/UF 101_1CPR217 U.O.C. INGEGNERIA MINERARIA

18

90,3

UO/UF 102_315068 U.F. P.I.S.L.L. ZONA LUCCA (102)

22

90,0

UO/UF 102_315069 U.F. P.I.S.L.L. ZONA VALLE DEL SERCHIO (102)

22

89,2

UO/UF 105_BD1011501L5 U.F. P.I.S.L.L. ZONA PISANA (105)

22

99,0

UO/UF 105_BD1011502L5 U.F. P.I.S.L.L. ZONA VALDERA

22

99,5

UO/UF 105_BD1011503L5 U.F. P.I.S.L.L. ZONA ALTA VAL DI CECINA

22

99,5

UO/UF 106_PR00VER U.O.C. VERIFICHE MACCHINE E IMPIANTI (106)

16

97,0

UO/UF 106_PR12PLL U.F. P.I.S.L.L. ZONA LIVORNO

22

96,0

UO/UF 106_PR13PLL U.F. P.I.S.L.L. ZONA BASSA VAL DI CECINA

22

99,5

UO/UF 106_PR14PLL U.F. P.I.S.L.L. ZONA VAL DI CORNIA

22

99,5

UO/UF 106_PR15PLL U.F. P.I.S.L.L. ZONA ELBA

22

99,5

UO/UF 112_53L5 U.F. P.I.S.L.L. ZONA VIAREGGIO (112)

23

96,0

AREA IGIENE SANITA' PUBBLICAindicatori
verificati
e/o stimati*
Valutazione

UO/UF 101_1CPR212 U.F. IGIENE PUBBLICA E DELLA NUTRIZIONE ZONA APUANA

31

82,4

* La valutazione complessiva tiene conto di tutti gli indicatori, non solo di quelli già verificati. L'azienda, quindi, in assenza di evidenze di monitoraggio e/o verifica, stima il grado di raggiungimento degli obiettivi negoziati con i CdR, salvo verifica finale e/o eventuale controdeduzione o rinegoziazione dell'obiettivo

UO/UF	101_1CPR214	U.F. IGIENE PUBBLICA E DELLA NUTRIZIONE ZONA LUNIGIANA	31	89,9
UO/UF	102_314064	U.F. IGIENE PUBBLICA E DELLA NUTRIZIONE ZONA LUCCA (102)	31	93,1
UO/UF	102_314065	U.F. IGIENE PUBBLICA E DELLA NUTRIZIONE ZONA V. DEL SERCHIO (102)	31	90,3
UO/UF	105_BD1011401L5	U.F. IGIENE PUBBLICA E DELLA NUTRIZIONE ZONA PISA	31	86,7
UO/UF	105_BD1011402L5	U.F. IGIENE PUBBLICA E DELLA NUTRIZIONE ZONA VDE	31	92,2
UO/UF	105_BD1011403L5	U.F. IGIENE PUBBLICA E DELLA NUTRIZIONE ZONA AVC	31	88,8
UO/UF	106_PR12ISP	U.F. IGIENE PUBBLICA E DELLA NUTRIZIONE ZONA LIVORNO	31	91,2
UO/UF	106_PR13ISP	U.F. IGIENE PUBBLICA E DELLA NUTRIZIONE ZONA B.VAL DI CECINA	31	91,0
UO/UF	106_PR14ISP	U.F. IGIENE PUBBLICA E DELLA NUTRIZIONE ZONA VAL DI CORNIA	31	90,4
UO/UF	106_PR15ISP	U.F. IGIENE PUBBLICA E DELLA NUTRIZIONE ZONA ELBA	31	86,7
UO/UF	112_35L5	U.F. IGIENE PUBBLICA E DELLA NUTRIZIONE ZONA VIAREGGIO (112)	31	90,6

AREA SANITA' PUBBLICA VETERINARIA E SICUREZZA ALIMENTARE

indicatori
verificati
e/o stimati

*
Valutazione

UO/UF	101_1CPR213	U.F. SAN. PUBBL. VETERIN. E SICUREZZA ALIM. ZONA LUNIGIANA	24	94,0
UO/UF	101_1CPR218	U.F. SAN. PUBBL. VETERIN. E SICUREZZA ALIM. ZONA APUANA	24	90,6
UO/UF	102_316072	U.F. SAN. PUBBL. VETERIN. E SICUREZZA ALIM. ZONA LUCCA	24	94,0
UO/UF	102_316073	U.F. SAN. PUBBL. VETERIN. E SICUREZZA ALIM. ZONA V.D.S.	24	94,0
UO/UF	105_BD1011301L5	U.F. SAN. PUBBL. VETERIN. E SICUREZZA ALIM. ZONA PISA	24	94,0
UO/UF	105_BD1011302L5	U.F. SAN. PUBBL. VETERIN. E SICUREZZA ALIM. ZONA VDE	24	94,0
UO/UF	105_BD1011303L5	U.F. SAN. PUBBL. VETERIN. E SICUREZZA ALIM. ZONA AVC	24	94,0
UO/UF	106_PR12SPV	U.F. SAN. PUBBL. VETERIN. E SICUREZZA ALIM. ZONA LIVORNO	24	94,0
UO/UF	106_PR13SPV	U.F. SAN. PUBBL. VETERIN. E SICUREZZA ALIM. ZONA BVC	24	94,0
UO/UF	106_PR14SPV	U.F. SAN. PUBBL. VETERIN. E SICUREZZA ALIM. ZONA VAL DI CORNIA	24	94,0
UO/UF	106_PR15SPV	U.F. SAN. PUBBL. VETERIN. E SICUREZZA ALIM. ZONA ELBA	24	85,8
UO/UF	112_64L5	U.F. SAN. PUBBL. VETERIN. E SICUREZZA ALIM. ZONA VIAREGGIO	24	94,0
UO/UF	202_PRE12IGUR	U.F. IGIENE URBANA AZIENDALE	20	80,2

* La valutazione complessiva tiene conto di tutti gli indicatori, non solo di quelli già verificati. L'azienda, quindi, in assenza di evidenze di monitoraggio e/o verifica, stima il grado di raggiungimento degli obiettivi negoziati con i CdR, salvo verifica finale e/o eventuale controdeduzione o rinegoziazione dell'obiettivo

DIPARTIMENTO DELLA PREVENZIONE ALTROindicatori
verificati
e/o stimati*
Valutazione

UO/UF	101_1CPR143	MEDICINA DELLO SPORT AREA MASSA	20	95,7
UO/UF	101_1CPR9162	UOC EPIDEMIOLOGIA AZIENDALE	16	100,0
UO/UF	102_101009	UOC EDUCAZIONE E PROMOZIONE ALLA SALUTE AZIENDALE	17	97,2
UO/UF	102_317075	MEDICINA DELLO SPORT AREA LUCCA	20	85,7
UO/UF	105_BD1011801_L5	MEDICINA DELLO SPORT AREA PISA	20	92,6
UO/UF	106_PR13MSP	MEDICINA DELLO SPORT AREA LIVORNO	20	85,7
UO/UF	112_32	MEDICINA DELLO SPORT AREA VERSILIA	20	95,7
UO/UF	202_STAFFLSPU	UOC LABORATORIO SANITA PUBBLICA	8	99,8

* La valutazione complessiva tiene conto di tutti gli indicatori, non solo di quelli già verificati. L'azienda, quindi, in assenza di evidenze di monitoraggio e/o verifica, stima il grado di raggiungimento degli obiettivi negoziati con i CdR, salvo verifica finale e/o eventuale controdeduzione o rinegoziazione dell'obiettivo

MA02**DIPARTIMENTI TERRITORIALI****ZD1****ZONA DISTRETTO APUANE****Responsabile:** Monica Guglielmi

Per il Comparto sanitario infermieristico/ostetrico Chiara Pini

Colori della performance: < di 70 rosso tra 70 e 90 giallo tra 90 e 95 verde >95 verdone

ZONA DISTRETTO APUANEindicatori
verificati
e/o stimati*
Valutazione

Macrostruttura

ZD1 ZONA DISTRETTO APUANE

97

69,2

ZONA DISTRETTO APUANE L4indicatori
verificati
e/o stimati*
Valutazione

UO/UF	101_1TZA2999	SUPPORTO AMMINISTRATIVO ZONA APUANA (101)	22	96,4
UO/UF	101_1TZA2128	U.F. SALUTE MENTALE ADULTI ZONA APUANA (101)	40	81,2
UO/UF	101_1TZA2129	U.F. SALUTE MENTALE INFANZIA E ADOLESCENZA APUANA (101)	25	98,3
UO/UF	101_1TZA2131	U.F. SERT ZONA APUANA (101)	26	91,8
UO/UF	101_1TZA2133	U.F. ASSISTENZA SOCIALE ZONA APUANA (101)	37	91,0
UO/UF	101_1TZA2144	U.F. CURE PRIMARIE ZONA APUANA	69	67,5
UO/UF	101_1TZA2145	U.F. CURE PALLIATIVE ZONA APUANA	23	96,5
UO/UF	101_1TZA2210	U.F. ATTIVITA' CONSULTORIALI APUANA (101)	26	85,8

* La valutazione complessiva tiene conto di tutti gli indicatori, non solo di quelli già verificati. L'azienda, quindi, in assenza di evidenze di monitoraggio e/o verifica, stima il grado di raggiungimento degli obiettivi negoziati con i CdR, salvo verifica finale e/o eventuale controdeduzione o rinegoziazione dell'obiettivo

MA02**DIPARTIMENTI TERRITORIALI****ZD10****ZONA DISTRETTO DI LIVORNO****Responsabile:** Carlo Giustarini

Per il Comparto sanitario infermieristico/ostetrico Chiara Pini

Colori della performance: < di 70 rosso tra 70 e 90 giallo tra 90 e 95 verde >95 verdone

ZONA DISTRETTO DI LIVORNOindicatori
verificati
e/o stimati*
Valutazione

Macrostruttura

ZD10 ZONA DISTRETTO DI LIVORNO

98

70,8

ZONA DISTRETTO LIVORNOindicatori
verificati
e/o stimati*
Valutazione

UO/UF 106_TL00ASO U.F. ASSISTENZA SOCIALE LIVORNO (106)

41

81,6

UO/UF 106_TL00CON U.F. ATTIVITA' CONSULTORIALE LIVORNO (106)

33

90,3

UO/UF 106_TL00CPL U.F. CURE PALLIATIVE LIVORNO (106)

23

99,3

UO/UF 106_TL00CUR U.O.C. CURE PRIMARIE LIVORNO (106)

69

75,6

UO/UF 106_TL00SAZ SUPPORTO AMMINISTRATIVO ZONA LIVORNO

22

94,1

UO/UF 106_TL00SMA U.F. SALUTE MENTALE ADULTI ZONA LIVORNO (106)

40

75,5

UO/UF 106_TL00SMI UNITA' FUNZIONALE SALUTE MENTALE INF. E ADOL. LI (106)

29

97,9

UO/UF 106_TL00TOS UNITA' FUNZIONALE SERT LIVORNO (106)

29

99,2

* La valutazione complessiva tiene conto di tutti gli indicatori, non solo di quelli già verificati. L'azienda, quindi, in assenza di evidenze di monitoraggio e/o verifica, stima il grado di raggiungimento degli obiettivi negoziati con i CdR, salvo verifica finale e/o eventuale controdeduzione o rinegoziazione dell'obiettivo

MA02**DIPARTIMENTI TERRITORIALI****ZD11****ZONA DISTRETTO VAL DI CORNIA****Responsabile:** Donatella Pagliacci

Per il Comparto sanitario infermieristico/ostetrico Chiara Pini

Colori della performance: < di 70 rosso tra 70 e 90 giallo tra 90 e 95 verde >95 verdone

ZONA DISTRETTO VAL DI CORNIAindicatori
verificati
e/o stimati*
Valutazione

Macrostruttura

ZD11 ZONA DISTRETTO VAL DI CORNIA

97

86,8

ZONA DISTRETTO VDCindicatori
verificati
e/o stimati*
Valutazione

UO/UF 106_TP00ASO U.F. PERCORSI ASS. SOCIALI VDC (106)

41

92,9

UO/UF 106_TP00CON U.F. ATTIVITA' CONSULTORIALE VDC (106)

27

82,5

UO/UF 106_TP00CPL U.F. CURE PALLIATIVE VAL DI CORNIA

28

99,9

UO/UF 106_TP00DIS U.F. CURE PRIMARIE VDC (106)

66

87,4

UO/UF 106_TP00SAZ SUPPORTO AMMINISTRATIVO ZONA VAL DI CORNIA

22

96,6

UO/UF 106_TP00SMA U.F. SALUTE MENTALE ADULTI ZONA VDC (106)

40

86,3

UO/UF 106_TP00SMI UNITA' FUNZIONALE SALUTE MENTALE INF. ADOLESC. VDC (106)

29

97,3

UO/UF 106_TP00TOS UNITA' FUNZIONALE SERT VDC (106)

29

99,5

* La valutazione complessiva tiene conto di tutti gli indicatori, non solo di quelli già verificati. L'azienda, quindi, in assenza di evidenze di monitoraggio e/o verifica, stima il grado di raggiungimento degli obiettivi negoziati con i CdR, salvo verifica finale e/o eventuale controdeduzione o rinegoziazione dell'obiettivo

MA02**DIPARTIMENTI TERRITORIALI****ZD12****ZONA DISTRETTO VIAREGGIO****Responsabile:** Fabio Michelotti

Per il Comparto sanitario infermieristico/ostetrico Chiara Pini

Colori della performance: < di 70 rosso tra 70 e 90 giallo tra 90 e 95 verde >95 verdone

ZONA DISTRETTO VIAREGGIOindicatori
verificati
e/o stimati*
Valutazione

Macrostruttura

ZD12 ZONA DISTRETTO VIAREGGIO

97

69,4

ZONA-DISTRETTO VIAREGGIOindicatori
verificati
e/o stimati*
Valutazione

UO/UF	112_14L5	SERVIZI SOCIALI E ALTA INTEGRAZIONE (112)	38	74,0
UO/UF	112_15L5	ATTIVITA' CONSULTORIALI (112)	27	85,2
UO/UF	112_21	CURE PALLIATIVE (112)	26	88,8
UO/UF	112_28L5	DISTRETTI (112)	68	72,1
UO/UF	112_61L5	S.E.R.T. (112)	26	98,2
UO/UF	112_62L5	U.F. SALUTE MENTALE ADULTI ZONA VIAREGGIO (112)	41	74,8
UO/UF	112_63L5	SALUTE MENTALE INFANZIA E ADOLESCENZA (112)	25	90,4
UO/UF	112_99L5	SUPPORTO AMMINISTRATIVO ZONA VIAREGGIO	22	96,2

* La valutazione complessiva tiene conto di tutti gli indicatori, non solo di quelli già verificati. L'azienda, quindi, in assenza di evidenze di monitoraggio e/o verifica, stima il grado di raggiungimento degli obiettivi negoziati con i CdR, salvo verifica finale e/o eventuale controdeduzione o rinegoziazione dell'obiettivo

MA02**DIPARTIMENTI TERRITORIALI****ZD2****ZONA DISTRETTO LUNIGIANA****Responsabile:** Rosanna Vallelonga

Per il Comparto sanitario infermieristico/ostetrico Chiara Pini

Colori della performance: < di 70 rosso tra 70 e 90 giallo tra 90 e 95 verde >95 verdone

ZONA DISTRETTO LUNIGIANAindicatori
verificati
e/o stimati*
Valutazione

Macrostruttura

ZD2 ZONA DISTRETTO LUNIGIANA

94

86,4

ZONA DISTRETTO LUNIGIANA L4indicatori
verificati
e/o stimati*
Valutazione

UO/UF	101_1IZB1999	SUPPORTO AMMINISTRATIVO ZONA LUNIGIANA (101)	18	100,0
UO/UF	101_1TZB1128	U.F. SALUTE MENTALE ADULTI ZONA LUNIGIANA (101)	38	88,4
UO/UF	101_1TZB1129	U.F. SALUTE MENTALE INFANZIA E ADOLESCENZA LUNIGIANA (101)	28	97,5
UO/UF	101_1TZB1131	U.F. SERT ZONA LUNIGIANA (101)	26	98,5
UO/UF	101_1TZB1133	U.F. ASSISTENZA SOCIALE ZONA LUNIGIANA (101)	35	90,3
UO/UF	101_1TZB1144	U.F. CURE PRIMARIE ZONA LUNIGIANA	64	82,2
UO/UF	101_1TZB1145	U.F. CURE PALLIATIVE ZONA LUNIGIANA	23	95,7
UO/UF	101_1TZB1210	U.F. ATTIVITA' CONSULTORIALI ZONA LUNIGIANA (101)	27	86,0

* La valutazione complessiva tiene conto di tutti gli indicatori, non solo di quelli già verificati. L'azienda, quindi, in assenza di evidenze di monitoraggio e/o verifica, stima il grado di raggiungimento degli obiettivi negoziati con i CdR, salvo verifica finale e/o eventuale controdeduzione o rinegoziazione dell'obiettivo

MA02**DIPARTIMENTI TERRITORIALI****ZD3****ZONA DISTRETTO LUCCA****Responsabile:** Luigi Rossi

Per il Comparto sanitario infermieristico/ostetrico Chiara Pini

Colori della performance: < di 70 rosso tra 70 e 90 giallo tra 90 e 95 verde >95 verdone

ZONA DISTRETTO LUCCAindicatori
verificati
e/o stimati*
Valutazione

Macrostruttura

ZD3 ZONA DISTRETTO LUCCA

97

72,6

ZONE DISTRETTO LUCCAindicatori
verificati
e/o stimati*
Valutazione

UO/UF 102_105040 SUPPORTO AMMINISTRATIVO ZONA PDL

27

100,0

UO/UF 102_210047 U.F. SERT ZONA LUCCA

29

98,3

UO/UF 102_210049 U.F. SALUTE MENTALE ADULTI ZONA LUCCA (102)

42

80,1

UO/UF 102_210051 U.F. SALUTE MENTALE INFANZ. ADOLESCENZA ZONA PIANA DI LUCCA

29

98,6

UO/UF 102_212061 U.F. CURE PRIMARIE PDL

69

76,0

UO/UF 102_212063 U.F. ATT. CONSULTORIALI PDL (102)

32

63,5

UO/UF 102_212064 U.F. HOSPICE E CURE PALLIATIVE ZONA PIANA DI LUCCA

23

97,2

UO/UF 102_212067 U.F. ASSISTENZA SOCIALE PDL

36

93,9

* La valutazione complessiva tiene conto di tutti gli indicatori, non solo di quelli già verificati. L'azienda, quindi, in assenza di evidenze di monitoraggio e/o verifica, stima il grado di raggiungimento degli obiettivi negoziati con i CdR, salvo verifica finale e/o eventuale controdeduzione o rinegoziazione dell'obiettivo

MA02**DIPARTIMENTI TERRITORIALI****ZD4****ZONA DISTRETTO VDS****Responsabile:** Franco Chierici

Per il Comparto sanitario infermieristico/ostetrico Chiara Pini

Colori della performance: < di 70 rosso tra 70 e 90 giallo tra 90 e 95 verde >95 verdone

ZONA DISTRETTO VDSindicatori
verificati
e/o stimati*
Valutazione

Macrostruttura

ZD4 ZONA DISTRETTO VDS

97

71,4

ZONE DISTRETTO VDSindicatori
verificati
e/o stimati*
Valutazione

UO/UF 102_105043 SUPPORTO AMMINISTRATIVO ZONA VDS

23

97,2

UO/UF 102_210048 U.F. SERT ZONA VALLE DEL SERCHIO

26

99,4

UO/UF 102_210050 U.F. SALUTE MENTALE ADULTI ZONA VDS (102)

41

74,0

UO/UF 102_210052 U.F. SALUTE MENTALE INFANZ. ADOLESCENZA ZONA V. DEL SERCHIO

25

75,3

UO/UF 102_212062 U.F. CURE PRIMARIE VDS

69

74,3

UO/UF 102_212065 U.F. ATT. CONSULTORIALI VDS (102)

26

93,4

UO/UF 102_212066 U.F. HOSPICE E CURE PALLIATIVE ZONA VALLE DEL SERCHIO

25

84,2

UO/UF 102_212068 U.F. ASSISTENZA SOCIALE VDS

38

81,2

* La valutazione complessiva tiene conto di tutti gli indicatori, non solo di quelli già verificati. L'azienda, quindi, in assenza di evidenze di monitoraggio e/o verifica, stima il grado di raggiungimento degli obiettivi negoziati con i CdR, salvo verifica finale e/o eventuale controdeduzione o rinegoziazione dell'obiettivo

MA02**DIPARTIMENTI TERRITORIALI****ZD5****ZONA DISTRETTO PISA****Responsabile:** Alessandro Campani

Per il Comparto sanitario infermieristico/ostetrico Chiara Pini

Colori della performance: < di 70 rosso tra 70 e 90 giallo tra 90 e 95 verde >95 verdone

ZONA DISTRETTO PISAindicatori
verificati
e/o stimati*
Valutazione

Macrostruttura

ZD5 ZONA DISTRETTO PISA

97

67,3

ZONA PISAindicatori
verificati
e/o stimati*
Valutazione

UO/UF	105_BD1021202	U.F. SALUTE MENTALE ADULTI ZONA PISA (105)	46	71,4
UO/UF	105_BD1021203	UF SALUTE MENTALE INFANZIA E ADOLESC. PISA (105)	33	97,5
UO/UF	105_BD1021204	UF CURE PRIMARIE PISA (105)	71	71,7
UO/UF	105_BD1021205	UF SERT PISA (105)	31	98,2
UO/UF	105_BD1021207	UF ASSISTENZA SOCIALE TERRITORIALE PISA (105)	48	77,4
UO/UF	105_BD1021208	UF CONSULTORIALE PISA (105)	29	86,8
UO/UF	105_BD1021214	SUPPORTO AMMINISTRATIVO ZONA PISA (105)	29	96,5
UO/UF	105_BD1021218	UF CURE PALLIATIVE PISA (105)	26	99,9

* La valutazione complessiva tiene conto di tutti gli indicatori, non solo di quelli già verificati. L'azienda, quindi, in assenza di evidenze di monitoraggio e/o verifica, stima il grado di raggiungimento degli obiettivi negoziati con i CdR, salvo verifica finale e/o eventuale controdeduzione o rinegoziazione dell'obiettivo

MA02**DIPARTIMENTI TERRITORIALI****ZD6****ZONA DISTRETTO VALDERA****Responsabile:** Patrizia Salvadori

Per il Comparto sanitario infermieristico/ostetrico Chiara Pini

Colori della performance: < di 70 rosso tra 70 e 90 giallo tra 90 e 95 verde >95 verdone

ZONA DISTRETTO VALDERAindicatori
verificati
e/o stimati*
Valutazione

Macrostruttura

ZD6 ZONA DISTRETTO VALDERA

97

74,8

ZONA VALDERAindicatori
verificati
e/o stimati*
Valutazione

UO/UF	105_BD1021302	U.F. SALUTE MENTALE ADULTI ZONA VDE (105)	41	85,3
UO/UF	105_BD1021303	UF SALUTE MENTALE INFANZIA E ADOLESC. VDE (105)	29	98,6
UO/UF	105_BD1021304	UF CURE PRIMARIE VDE (105)	68	77,0
UO/UF	105_BD1021305	UF SERT VDE (105)	29	99,5
UO/UF	105_BD1021307	UF ASSISTENZA SOCIALE TERRITORIALE VDE (105)	43	82,4
UO/UF	105_BD1021308	UF CONSULTORIALE VDE (105)	27	96,6
UO/UF	105_BD1021314	SUPPORTO AMMINISTRATIVO ZONA VDE (105)	29	100,0

* La valutazione complessiva tiene conto di tutti gli indicatori, non solo di quelli già verificati. L'azienda, quindi, in assenza di evidenze di monitoraggio e/o verifica, stima il grado di raggiungimento degli obiettivi negoziati con i CdR, salvo verifica finale e/o eventuale controdeduzione o rinegoziazione dell'obiettivo

MA02**DIPARTIMENTI TERRITORIALI****ZD7****ZONA DISTRETTO ALTA VAL DI CECINA****Responsabile:** Sabina Ghilli

Per il Comparto sanitario infermieristico/ostetrico Chiara Pini

Colori della performance: < di 70 rosso tra 70 e 90 giallo tra 90 e 95 verde >95 verdone

ZONA DISTRETTO ALTA VAL DI CECINAindicatori
verificati
e/o stimati*
Valutazione

Macrostruttura

ZD7 ZONA DISTRETTO ALTA VAL DI CECINA

97

72,2

ZONA ALTA VAL DI CECINAindicatori
verificati
e/o stimati*
Valutazione

UO/UF 105_BD1021402 U.F. SALUTE MENTALE ADULTI ZONA AVC (105)

41

83,6

UO/UF 105_BD1021403 UF SALUTE MENTALE INFANZIA E ADOLESC. AVC (105)

25

96,2

UO/UF 105_BD1021404 UF CURE PRIMARIE AVC (105)

68

73,2

UO/UF 105_BD1021405 UF SERT AVC (105)

26

99,4

UO/UF 105_BD1021407 UF ASSISTENZA SOCIALE TERRITORIALE AVC (105)

38

77,1

UO/UF 105_BD1021408 UF CONSULTORIALE AVC (105)

26

87,8

UO/UF 105_BD1021409 UF CURE PALLIATIVE AVC

26

91,4

UO/UF 105_BD1021414 SUPPORTO AMMINISTRATIVO ZONA AVC (105)

27

92,4

* La valutazione complessiva tiene conto di tutti gli indicatori, non solo di quelli già verificati. L'azienda, quindi, in assenza di evidenze di monitoraggio e/o verifica, stima il grado di raggiungimento degli obiettivi negoziati con i CdR, salvo verifica finale e/o eventuale controdeduzione o rinegoziazione dell'obiettivo

MA02**DIPARTIMENTI TERRITORIALI****ZD8****ZONA DISTRETTO BASSA VAL DI CECINA****Responsabile:** Donatella Pagliacci

Per il Comparto sanitario infermieristico/ostetrico Chiara Pini

Colori della performance: < di 70 rosso tra 70 e 90 giallo tra 90 e 95 verde >95 verdone

ZONA DISTRETTO BASSA VAL DI CECINAindicatori
verificati
e/o stimati*
Valutazione

Macrostruttura

ZD8 ZONA DISTRETTO BASSA VAL DI CECINA

97

84,9

ZONA DISTRETTO BVCindicatori
verificati
e/o stimati*
Valutazione

UO/UF 106_TC00ASO U.F. PERCORSI ASS. SOCIALI BVC (106)

38

87,6

UO/UF 106_TC00CON U.F. ATTIVITA' CONSULTORIALE BVC (106)

26

90,3

UO/UF 106_TC00CPL U.F. CURE PALLIATIVE BASSA VAL DI CECINA

28

99,9

UO/UF 106_TC00DIS U.F. CURE PRIMARIE BVC (106)

68

85,0

UO/UF 106_TC00SAZ SUPPORTO AMMINISTRATIVO ZONA BASSA VAL DI CECINA

22

98,7

UO/UF 106_TC00SMA U.F. SALUTE MENTALE ADULTI ZONA BVC (106)

41

91,9

UO/UF 106_TC00SMI UNITA' FUNZIONALE SALUTE MENTALE INF. E ADOL. BVC (106)

25

96,2

UO/UF 106_TC00TOS UNITA' FUNZIONALE SERT BVC (106)

28

98,2

* La valutazione complessiva tiene conto di tutti gli indicatori, non solo di quelli già verificati. L'azienda, quindi, in assenza di evidenze di monitoraggio e/o verifica, stima il grado di raggiungimento degli obiettivi negoziati con i CdR, salvo verifica finale e/o eventuale controdeduzione o rinegoziazione dell'obiettivo

MA02**DIPARTIMENTI TERRITORIALI****ZD9****ZONA DISTRETTO DELL'ELBA****Responsabile:** Gianni Donigaglia

Per il Comparto sanitario infermieristico/ostetrico Chiara Pini

Colori della performance: < di 70 rosso tra 70 e 90 giallo tra 90 e 95 verde >95 verdone

ZONA DISTRETTO DELL'ELBAindicatori
verificati
e/o stimati*
Valutazione

Macrostruttura

ZD9 ZONA DISTRETTO DELL'ELBA

97

83,1

ZONA DISTRETTO ELBAindicatori
verificati
e/o stimati*
Valutazione

UO/UF 106_TE00ASO U.F. ASSISTENZA SOCIALE ELBA (106)

37

92,8

UO/UF 106_TE00CON U.F. ATTIVITA' CONSULTORIALE ELBA (106)

26

90,0

UO/UF 106_TE00CPL U.F. CURE PALLIATIVE ELBA

28

99,9

UO/UF 106_TE00DIS U.F. CURE PRIMARIE ELBA (106)

66

86,7

UO/UF 106_TE00SAZ SUPPORTO AMMINISTRATIVO ZONA ELBA

22

99,6

UO/UF 106_TE00SMA U.F. SALUTE MENTALE ADULTI ZONA ELBA (106)

40

84,3

UO/UF 106_TE00SMI UNITA' FUNZIONALE SALUTE MENTALE INF. ADOL. ELBA (106)

29

83,3

UO/UF 106_TE00TOS UNITA' FUNZIONALE SERT ELBA (106)


29

99,5

* La valutazione complessiva tiene conto di tutti gli indicatori, non solo di quelli già verificati. L'azienda, quindi, in assenza di evidenze di monitoraggio e/o verifica, stima il grado di raggiungimento degli obiettivi negoziati con i CdR, salvo verifica finale e/o eventuale controdeduzione o rinegoziazione dell'obiettivo



Verifiche Budget 2018



** La valutazione complessiva tiene conto di tutti gli indicatori, non solo di quelli già verificati. L'azienda, quindi, in assenza di evidenze di monitoraggio e/o di verifica, stima il grado di raggiungimento degli obiettivi negoziati con i CdR, salvo verifica finale e/o eventuale controdeduzione o rinegoziazione dell'obiettivo*

DIPARTIMENTI TRASVERSALI

** La valutazione complessiva tiene conto di tutti gli indicatori, non solo di quelli già verificati. L'azienda, quindi, in assenza di evidenze di monitoraggio e/o verifica, stima il grado di raggiungimento degli obiettivi negoziati con i CdR, salvo verifica finale e/o eventuale controdeduzione o rinegoziazione dell'obiettivo*

MA03**DIPARTIMENTI TRASVERSALI****D03****DIPARTIMENTO DELLE PROFESSIONI INFERMIERISTICHE ED OSTETRICHE****Responsabile:** Chiara Pini

Per il Comparto sanitario infermieristico/ostetrico Chiara Pini

Colori della performance: < di 70 rosso tra 70 e 90 giallo tra 90 e 95 verde >95 verdone

DIPARTIMENTO DELLE PROFESSIONI
INFERMIERISTICHE ED OSTETRICHEindicatori
verificati
e/o stimati*
ValutazioneMacrostru
ttura

D03 DIPARTIMENTO DELLE PROFESSIONI INFERMIERISTICHE ED OSTETRICHE

47

90,4

* La valutazione complessiva tiene conto di tutti gli indicatori, non solo di quelli già verificati. L'azienda, quindi, in assenza di evidenze di monitoraggio e/o verifica, stima il grado di raggiungimento degli obiettivi negoziati con i CdR, salvo verifica finale e/o eventuale controdeduzione o rinegoziazione dell'obiettivo

MA03**DIPARTIMENTI TRASVERSALI****D03A****DIPARTIMENTO DELLE PROFESSIONI INFERMIERISTICHE ED OSTETRICHE - AREA OSPEDALIERA****Responsabile:****Colori della performance:**

< di 70 rosso

tra 70 e 90 giallo

tra 90 e 95 verde

>95 verdone

UOC DIREZIONE INFERMIERISTICA OSPEDALIERA APUANEindicatori
verificati
e/o stimati*
Valutazione

UO/UF	101_P001	UOC Direzione Infermieristica Ospedaliera Apuane	33	97,0
UO/UF	101_P001_01	ALTRO-Ospedale Apuane	14	99,7
UO/UF	101_P001_01_01	MEDICA-Ospedale Apuane	26	96,0
UO/UF	101_P001_02	OSPEDALE-Ospedale Apuane	33	97,0
UO/UF	101_P001_02_01	CHIRURGICA-Ospedale Apuane	30	96,1
UO/UF	101_P001_03_01	DEU E AREA CRITICA-Ospedale Apuane	25	95,8
UO/UF	101_P001_08_01	OUTPATIENT-Ospedale Apuane	22	99,8

UOC DIREZIONE INFERMIERISTICA OSPEDALIERA CECINA/PIOMBINOindicatori
verificati
e/o stimati*
Valutazione

UO/UF	106_P002	UOC Direzione Infermieristica Ospedaliera Cecina/Piombino	34	95,2
UO/UF	106_P002_01	ALTRO-Ospedale Cecina/Piombino	14	99,7
UO/UF	106_P002_01_01	MEDICA-Ospedale Cecina/Piombino	26	99,3
UO/UF	106_P002_02	OSPEDALE-Ospedale Cecina/Piombino	34	95,2
UO/UF	106_P002_02_01	CHIRURGICA-Ospedale Cecina/Piombino	30	99,4
UO/UF	106_P002_03_01	DEU E AREA CRITICA-Ospedale Cecina/Piombino	25	99,6
UO/UF	106_P002_06_01	OUTPATIENT-Ospedale Cecina/Piombino	22	99,8

UOC DIREZIONE INFERMIERISTICA OSPEDALIERA LIVORNOindicatori
verificati
e/o stimati*
Valutazione

* La valutazione complessiva tiene conto di tutti gli indicatori, non solo di quelli già verificati. L'azienda, quindi, in assenza di evidenze di monitoraggio e/o verifica, stima il grado di raggiungimento degli obiettivi negoziati con i CdR, salvo verifica finale e/o eventuale controdeduzione o rinegoziazione dell'obiettivo

UO/UF	106_P001	UOC Direzione Infermieristica Ospedaliera Livorno	33	97,2
UO/UF	106_P001_01	ALTRO-Ospedale Livorno	14	99,7
UO/UF	106_P001_01_01	MEDICA-Ospedale Livorno	26	96,6
UO/UF	106_P001_02	DEU E AREA CRITICA-Ospedale Livorno	25	96,5
UO/UF	106_P001_02_01	CHIRURGICA-Ospedale Livorno	30	96,7
UO/UF	106_P001_05_01	OUTPATIENT-Ospedale Livorno	22	99,8
UO/UF	106_P001_08_01	DEU E AREA CRITICA-Zone Bassa val di Cecina/Val di Cornia/Isola d'Elba	25	95,8

UOC DIREZIONE INFERMIERISTICA OSPEDALIERA LUCCA

indicatori
verificati
e/o stimati

*
Valutazione

UO/UF	102_P001	UOC Direzione Infermieristica Ospedaliera Lucca	33	99,5
UO/UF	102_P001_01	ALTRO-Ospedale Lucca	14	99,7
UO/UF	102_P001_01_01	MEDICA-Ospedale Lucca	26	94,2
UO/UF	102_P001_02_01	CHIRURGICA-Ospedale Lucca	30	90,9
UO/UF	102_P001_03_01	DEU E AREA CRITICA-Ospedale Lucca	25	99,6
UO/UF	102_P001_05_01	OSPEDALE-Ospedale Lucca	34	96,9
UO/UF	102_P001_08_01	OUTPATIENT-Ospedale Lucca	22	99,8

UOC DIREZIONE INFERMIERISTICA OSPEDALIERA PONTEDERA

indicatori
verificati
e/o stimati

*
Valutazione

UO/UF	105_P001	UOC Direzione Infermieristica Ospedaliera Pontedera	33	97,0
UO/UF	105_P001_01	ALTRO-Ospedale Pontedera	14	99,7
UO/UF	105_P001_01_01	MEDICA-Ospedale Pontedera	26	96,0
UO/UF	105_P001_02_01	CHIRURGICA-Ospedale Pontedera	30	96,1
UO/UF	105_P001_03_01	DEU E AREA CRITICA-Ospedale Pontedera	25	95,8
UO/UF	105_P001_04_01	OSPEDALE-Ospedale Pontedera	33	97,0
UO/UF	105_P001_06_01	OUTPATIENT-Ospedale Pontedera	22	99,8

* La valutazione complessiva tiene conto di tutti gli indicatori, non solo di quelli già verificati. L'azienda, quindi, in assenza di evidenze di monitoraggio e/o verifica, stima il grado di raggiungimento degli obiettivi negoziati con i CdR, salvo verifica finale e/o eventuale controdeduzione o rinegoziazione dell'obiettivo

UOC DIREZIONE INFERMIERISTICA OSPEDALIERA VERSILIA

indicatori
verificati
e/o stimati

Valutazione

UO/UF	112_P001	UOC Direzione Infermieristica Ospedaliera Versilia	33	97,0
UO/UF	112_P001_01	ALTRO-Ospedale Versilia	14	99,7
UO/UF	112_P001_01_01	MEDICA-Ospedale Versilia	26	96,0
UO/UF	112_P001_02_01	CHIRURGICA-Ospedale Versilia	30	96,1
UO/UF	112_P001_03_01	DEU E AREA CRITICA-Ospedale Versilia	25	95,8
UO/UF	112_P001_04_01	OSPEDALE-Ospedale Versilia	33	97,0
UO/UF	112_P001_06_01	OUTPATIENT-Ospedale Versilia	22	99,8
UO/UF	112_P001_07_01	DEU E AREA CRITICA-NORD	25	95,8

* La valutazione complessiva tiene conto di tutti gli indicatori, non solo di quelli già verificati. L'azienda, quindi, in assenza di evidenze di monitoraggio e/o verifica, stima il grado di raggiungimento degli obiettivi negoziati con i CdR, salvo verifica finale e/o eventuale controdeduzione o rinegoziazione dell'obiettivo

MA03**DIPARTIMENTI TRASVERSALI****D03B****DIPARTIMENTO DELLE PROFESSIONI INFERMIERISTICHE ED OSTETRICHE -
AREA TERRITORIALE****Responsabile:**

Colori della performance: < di 70 rosso tra 70 e 90 giallo tra 90 e 95 verde >95 verdone

**UOC DIREZIONE INFERMIERISTICA
TERRITORIALE ALTA VAL DI CECINA, VAL D'ERA E
OSPEDALIERA DI VOLTERRA**indicatori
verificati
e/o stimati*
Valutazione

UO/UF	105_P002	UOC Direzione Infermieristica Territoriale Alta Val di Cecina, Val d'Era e Ospedaliera di Volterra	39	96,5
UO/UF	105_P002_01_01	CHIRURGICA-Ospedale Volterra	30	96,1
UO/UF	105_P002_01_02	Cure domiciliari e attività distrettuali-Zona Alta Val di Cecina	26	99,5
UO/UF	105_P002_01_03	DEU E AREA CRITICA-Ospedale Volterra	25	95,8
UO/UF	105_P002_01_04	MEDICA-Ospedale Volterra	26	96,0
UO/UF	105_P002_01_05	OSPEDALE-Ospedale Volterra	33	97,0
UO/UF	105_P002_01_06	OUTPATIENT-Ospedale Volterra	22	99,8
UO/UF	105_P002_01_07	Penitenziaria-Zona Alta Val di Cecina	19	99,8
UO/UF	105_P002_02_01	Attività distrettuali-Zona Val d'Era	24	99,5
UO/UF	105_P002_02_02	Cure domiciliari e attività distrettuali-Zona Val d'Era	26	99,5
UO/UF	105_P002_02_03	Prevenzione-Zona Val d'Era	23	99,8
UO/UF	105_P002_03_01	salute mentale e dipendenze-Zona Alta Val di Cecina	20	99,6
UO/UF	105_P002_03_02	salute mentale e dipendenze-Zona Val d'Era	20	99,6

**UOC DIREZIONE INFERMIERISTICA
TERRITORIALE ELBA, VAL DI CORNIA, BASSA VAL
CECINA E OSPEDALIERA DI PORTOFERRAIO**indicatori
verificati
e/o stimati*
Valutazione

UO/UF	106_P004	UOC Direzione Infermieristica Territoriale Elba, Val di Cornia, Bassa Val Cecina e Ospedaliera di Portoferraio	40	98,1
-------	----------	--	----	------

* La valutazione complessiva tiene conto di tutti gli indicatori, non solo di quelli già verificati. L'azienda, quindi, in assenza di evidenze di monitoraggio e/o verifica, stima il grado di raggiungimento degli obiettivi negoziati con i CdR, salvo verifica finale e/o eventuale controdeduzione o rinegoziazione dell'obiettivo

UO/UF	106_P004_01_01	CHIRURGICA-Ospedale Portoferraio	30	96,1
UO/UF	106_P004_01_02	Cure domiciliari e attività distrettuali-Zona Isola d'Elba	26	99,5
UO/UF	106_P004_01_03	DEU E AREA CRITICA-Ospedale Portoferraio	25	99,6
UO/UF	106_P004_01_04	MEDICA-Ospedale Portoferraio	26	96,0
UO/UF	106_P004_01_05	Ospedale Comunità-Zona Isola d'Elba	21	99,4
UO/UF	106_P004_01_06	OSPEDALE-Ospedale Portoferraio	34	93,0
UO/UF	106_P004_01_07	OUTPATIENT-Ospedale Portoferraio	22	99,8
UO/UF	106_P004_01_08	Penitenziaria-Zona Isola d'Elba	19	99,8
UO/UF	106_P004_02_01	Attività distrettuali-Zona Bassa Val di Cecina	24	99,5
UO/UF	106_P004_02_02	Cure domiciliari-Zona Bassa Val di Cecina	20	99,5
UO/UF	106_P004_02_03	Ospedale Comunità-Zona Bassa Val di Cecina	21	99,4
UO/UF	106_P004_03_01	Attività distrettuali-Zona Val di Cornia	24	99,5
UO/UF	106_P004_03_02	Cure domiciliari e attività distrettuali-Zona Val di Cornia	26	99,5
UO/UF	106_P004_03_03	Cure domiciliari-Zona Val di Cornia	20	99,5
UO/UF	106_P004_03_04	Ospedale Comunità-Zona Val di Cornia	21	99,4
UO/UF	106_P004_03_05	Riabilitazione-Zona Val di Cornia	20	99,5
UO/UF	106_P004_04_01	salute mentale e dipendenze-Zona Bassa Val di Cecina	20	99,6
UO/UF	106_P004_04_02	salute mentale e dipendenze-Zona Isola d'Elba	20	99,6
UO/UF	106_P004_04_03	salute mentale e dipendenze-Zona Val di Cornia	20	99,6

UOC DIREZIONE INFERMIERISTICA TERRITORIALE LIVORNO

indicatori
verificati
e/o stimati

*
Valutazione

UO/UF	106_P003	UOC Direzione Infermieristica Territoriale Livorno	29	92,9
UO/UF	106_P003_01_01	Attività distrettuali-Zona Livorno	24	99,5
UO/UF	106_P003_01_02	Cure domiciliari-Zona Livorno	20	92,0
UO/UF	106_P003_01_03	Hospice-Zona Livorno	18	99,5
UO/UF	106_P003_01_04	Ospedale Comunità-Zona Livorno	21	99,4
UO/UF	106_P003_01_05	Penitenziaria-Zona Livorno	19	99,8

* La valutazione complessiva tiene conto di tutti gli indicatori, non solo di quelli già verificati. L'azienda, quindi, in assenza di evidenze di monitoraggio e/o verifica, stima il grado di raggiungimento degli obiettivi negoziati con i CdR, salvo verifica finale e/o eventuale controdeduzione o rinegoziazione dell'obiettivo

UO/UF	106_P003_01_06	Prevenzione-Zona Livorno	23	99,8
UO/UF	106_P003_02_01	salute mentale e dipendenze-Zona Livorno	20	99,6
UOC DIREZIONE INFERMIERISTICA TERRITORIALE LUNIGIANA, APUANE E OSPEDALIERA DI PONTREMOLI FIVIZZANO			indicatori verificati e/o stimati	Valutazione *
UO/UF	101_P002	UOC Direzione Infermieristica Territoriale Lunigiana, Apuane e Ospedaliera di Pontremoli Fivizzano	40	87,7
UO/UF	101_P002_01	ALTRO-Ospedale Lunigiana	14	99,7
UO/UF	101_P002_01_01	CHIRURGICA-Ospedale Lunigiana	30	99,4
UO/UF	101_P002_01_02	DEU E AREA CRITICA e CHIRURGICA-Ospedale Lunigiana	29	99,4
UO/UF	101_P002_01_03	DEU E AREA CRITICA-Ospedale Lunigiana	25	92,1
UO/UF	101_P002_01_04	MEDICA-Ospedale Lunigiana	26	99,3
UO/UF	101_P002_01_05	OSPEDALE-Ospedale Lunigiana	33	99,5
UO/UF	101_P002_01_06	OUTPATIENT-Ospedale Lunigiana	22	99,8
UO/UF	101_P002_02_01	Attività distrettuali-Zona Apuane	24	99,5
UO/UF	101_P002_02_02	Cure domiciliari-Zona Apuane	20	92,0
UO/UF	101_P002_02_03	Penitenziaria-Zona Apuane	19	99,8
UO/UF	101_P002_02_04	Prevenzione-Zona Apuane	23	99,8
UO/UF	101_P002_03_01	Attività distrettuali-Zona Lunigiana	24	87,8
UO/UF	101_P002_03_02	Cure domiciliari e attività distrettuali-Zona Lunigiana	26	87,9
UO/UF	101_P002_04_01	salute mentale e dipendenze-Zona Apuane	20	99,6
UO/UF	101_P002_04_02	salute mentale e dipendenze-Zona Lunigiana	20	99,6
UOC DIREZIONE INFERMIERISTICA TERRITORIALE PIANA DI LUCCA, VALLE DEL SERCHIO E OSPEDALIERA PO DI BARGA CASTELNUOVO			indicatori verificati e/o stimati	Valutazione *
UO/UF	102_P002	UOC Direzione Infermieristica Territoriale Piana di Lucca, Valle del Serchio e Ospedaliera PO di Barga Castelnuovo	40	97,2

* La valutazione complessiva tiene conto di tutti gli indicatori, non solo di quelli già verificati. L'azienda, quindi, in assenza di evidenze di monitoraggio e/o verifica, stima il grado di raggiungimento degli obiettivi negoziati con i CdR, salvo verifica finale e/o eventuale controdeduzione o rinegoziazione dell'obiettivo

UO/UF	102_P002_01_01	Attività distrettuali-Zona Piana di Lucca	24	99,5
UO/UF	102_P002_01_02	Cure domiciliari e attività distrettuali-Zona Piana di Lucca	26	97,0
UO/UF	102_P002_01_03	Cure domiciliari-Zona Piana di Lucca	20	92,0
UO/UF	102_P002_01_04	Penitenziaria-Zona Piana di Lucca	19	99,8
UO/UF	102_P002_01_05	Prevenzione-Zona Piana di Lucca	23	99,8
UO/UF	102_P002_02_01	CHIRURGICA-Ospedale Valle del Serchio	30	96,1
UO/UF	102_P002_02_02	DEU E AREA CRITICA-Ospedale Valle del Serchio	25	95,8
UO/UF	102_P002_02_03	MEDICA-Ospedale Valle del Serchio	26	96,0
UO/UF	102_P002_02_04	OSPEDALE-Ospedale Valle del Serchio	33	97,0
UO/UF	102_P002_02_05	OUTPATIENT-Ospedale Valle del Serchio	22	99,8
UO/UF	102_P002_03_01	Attività distrettuali-Zona Valle del Serchio	24	99,5
UO/UF	102_P002_03_02	Cure domiciliari-Zona Valle del Serchio	20	92,0
UO/UF	102_P002_03_03	Hospice-Zona Valle del Serchio	18	99,5
UO/UF	102_P002_03_04	Riabilitazione-Zona Valle del Serchio	20	95,2
UO/UF	102_P002_04_01	salute mentale e dipendenze-Zona Piana di Lucca	20	99,6
UO/UF	102_P002_04_02	salute mentale e dipendenze-Zona Valle del Serchio	20	99,6

UOS DIREZIONE INFERMIERISTICA TERRITORIALE PISA

indicatori
verificati
e/o stimati

*
Valutazione

UO/UF	105_P003	UOS Direzione Infermieristica Territoriale Pisa	29	86,2
UO/UF	105_P003_01_01	Attività distrettuali-Zona Pisa	24	90,5
UO/UF	105_P003_01_02	Cure domiciliari e attività distrettuali-Zona Pisa	26	84,2
UO/UF	105_P003_01_03	Cure domiciliari-Zona Pisa	20	92,0
UO/UF	105_P003_01_04	Hospice-Zona Pisa	18	99,5
UO/UF	105_P003_01_05	Penitenziaria-Zona Pisa	19	99,8
UO/UF	105_P003_01_06	Prevenzione-Zona Pisa	23	90,8
UO/UF	105_P003_01_07	Serd-Zona Pisa	17	99,8
UO/UF	105_P003_02_01	salute mentale-Zona Pisa	20	99,6

* La valutazione complessiva tiene conto di tutti gli indicatori, non solo di quelli già verificati. L'azienda, quindi, in assenza di evidenze di monitoraggio e/o verifica, stima il grado di raggiungimento degli obiettivi negoziati con i CdR, salvo verifica finale e/o eventuale controdeduzione o rinegoziazione dell'obiettivo

UOS DIREZIONE INFERMIERISTICA
TERRITORIALE VERSILIA

indicatori
verificati
e/o stimati

Valutazione

UO/UF	112_P002	UOS Direzione Infermieristica Territoriale Versilia	30	91,4
UO/UF	112_P002_01	salute mentale e dipendenze-Zona Versilia	20	99,6
UO/UF	112_P002_01_01	Attività distrettuali-Zona Versilia	24	99,5
UO/UF	112_P002_01_02	Cure domiciliari e attività distrettuali-Zona Versilia	26	93,1
UO/UF	112_P002_01_03	Riabilitazione-Zona Versilia	20	90,9

* La valutazione complessiva tiene conto di tutti gli indicatori, non solo di quelli già verificati. L'azienda, quindi, in assenza di evidenze di monitoraggio e/o verifica, stima il grado di raggiungimento degli obiettivi negoziati con i CdR, salvo verifica finale e/o eventuale controdeduzione o rinegoziazione dell'obiettivo

MA03**DIPARTIMENTI TRASVERSALI****D03D****DIPARTIMENTO DELLE PROFESSIONI INFERMIERISTICHE ED OSTETRICHE - STAFF E C.C.****Responsabile:**

Colori della performance: < di 70 rosso tra 70 e 90 giallo tra 90 e 95 verde >95 verdone

ALTROindicatori
verificati
e/o stimati*
Valutazione

UO/UF	202_P011_01	ALTRO-atno	14	99,1
UO/UF	202_P011_02_01	Penitenziaria-atno	19	99,8
UO/UF	202_P011_05_01	MATERNO INFANTILE-atno	23	90,8
UO/UF	202_P011_14_01	Att.tà distr-cure domic.-Osp.com.-CENTRO	29	92,9
UO/UF	202_P011_15_01	Att.tà distr-cure domic.-Osp.com.-NORD	27	99,4
UO/UF	202_P011_16_01	Att.tà distr-cure domic.-Osp.com.-SUD	27	99,4
UO/UF	202_P011_18_01	Hospice-cure domic.-atno	20	92,0

SCREENINGindicatori
verificati
e/o stimati*
Valutazione

UO/UF	202_P012_01	Screening-atno	19	99,7
-------	-------------	----------------	----	------

UOC PROFESSIONI OSTETRICHEindicatori
verificati
e/o stimati*
Valutazione

UO/UF	202_P010	UOC Professioni Ostetriche	26	91,5
UO/UF	202_P010_01_01	CONSULTORI-Zone Apuane/Lunigiana	20	99,7
UO/UF	202_P010_01_02	MATERNO INFANTILE-Ospedale Apuane	23	90,5
UO/UF	202_P010_02_01	CONSULTORI-Zona Piana di Lucca	20	94,7
UO/UF	202_P010_02_02	MATERNO INFANTILE e CONSULTORI-Zona Valle del Serchio	25	94,7
UO/UF	202_P010_02_03	MATERNO INFANTILE-Ospedale Lucca	23	95,9
UO/UF	202_P010_03_01	CONSULTORI-Zona Pisa	20	97,8
UO/UF	202_P010_03_02	MATERNO INFANTILE e CONSULTORI-Zone Val d'Era/Alta Val di Cecina	25	94,1

* La valutazione complessiva tiene conto di tutti gli indicatori, non solo di quelli già verificati. L'azienda, quindi, in assenza di evidenze di monitoraggio e/o verifica, stima il grado di raggiungimento degli obiettivi negoziati con i CdR, salvo verifica finale e/o eventuale controdeduzione o rinegoziazione dell'obiettivo

UO/UF	202_P010_03_03	MATERNO INFANTILE-Ospedale Pontedera	22	99,5
UO/UF	202_P010_04_01	CONSULTORI-Zona Versilia	20	96,2
UO/UF	202_P010_04_02	MATERNO INFANTILE e DEU E AREA CRITICA-Ospedale Versilia	21	95,2
UO/UF	202_P010_04_03	MATERNO INFANTILE-Ospedale Versilia	23	90,5
UO/UF	202_P010_05_01	CONSULTORI-Zona Livorno	20	99,7
UO/UF	202_P010_05_02	MATERNO INFANTILE-Ospedale Livorno	23	91,0
UO/UF	202_P010_06_01	MATERNO INFANTILE e CONSULTORI-Zona Bassa Val di Cecina	25	95,9
UO/UF	202_P010_06_02	MATERNO INFANTILE e CONSULTORI-Zona Isola d'Elba	25	93,3
UO/UF	202_P010_06_03	MATERNO INFANTILE e CONSULTORI-Zona Val di Cornia	25	94,3
UO/UF	202_P010_07	UOS Percorso gravidanza fisiologica	25	93,9

* La valutazione complessiva tiene conto di tutti gli indicatori, non solo di quelli già verificati. L'azienda, quindi, in assenza di evidenze di monitoraggio e/o verifica, stima il grado di raggiungimento degli obiettivi negoziati con i CdR, salvo verifica finale e/o eventuale controdeduzione o rinegoziazione dell'obiettivo

MA03**DIPARTIMENTI TRASVERSALI****D06****DIPARTIMENTO DELLE PROFESSIONI TECNICO SANITARIE, DELLA RIABILITAZIONE E DELLA PREVENZIONE****Responsabile:** Fabrizio Magozzi

Per il Comparto sanitario infermieristico/ostetrico Chiara Pini

Colori della performance: < di 70 rosso tra 70 e 90 giallo tra 90 e 95 verde >95 verdone**DIPARTIMENTO DELLE PROFESSIONI TECNICO SANITARIE, DELLA RIABILITAZIONE E DELLA PREVENZIONE**indicatori
verificati
e/o stimati*
Valutazione

Macrostruttura

D06 DIPARTIMENTO DELLE PROFESSIONI TECNICO SANITARIE, DELLA RIABILITAZIONE E DELLA PREVENZIONE

59

95,8

AREA DELLA PREVENZIONE E DELLA RIABILITAZIONEindicatori
verificati
e/o stimati*
Valutazione

UO/UF	202_P002	PROFESSIONI SANITARIE DELLA RIABILITAZIONE ZONA SUD	21	99,5
UO/UF	202_P003	PROFESSIONI SANITARIE DELLA RIABILITAZIONE ZONA NORD	21	99,5
UO/UF	202_P006	PROFESSIONI SANITARIE DELLA PREVENZIONE IN AMBITO SPV e SA	14	99,8
UO/UF	202_P007	PROFESSIONI SANITARIE DELLA PREV. IN AMBITO SICUR. SUL LAVORO	15	99,8
UO/UF	202_P011	PROFESSIONI SANITARIE DELLA PREVENZIONE IN AMBITO IP e N	12	95,1

AREA DIAGNOSTICO ASSISTENZIALEindicatori
verificati
e/o stimati*
Valutazione

UO/UF	202_P001	PROFESSIONI SANITARIE DELLA DIAGNOSTICA DI LABORATORIO	26	97,0
UO/UF	202_P004	PROFESSIONI SANITARIE DELLA DIAGNOSTICA PER IMMAGINI B	23	97,9
UO/UF	202_P005	PROFESSIONI SANITARIE DELLA DIAGNOSTICA PER IMMAGINI A	21	99,5

* La valutazione complessiva tiene conto di tutti gli indicatori, non solo di quelli già verificati. L'azienda, quindi, in assenza di evidenze di monitoraggio e/o verifica, stima il grado di raggiungimento degli obiettivi negoziati con i CdR, salvo verifica finale e/o eventuale controdeduzione o rinegoziazione dell'obiettivo

MA03**DIPARTIMENTI TRASVERSALI****D13****DIPARTIMENTO DELLA RIABILITAZIONE****Responsabile:**

Per il Comparto sanitario tecnico Fabrizio Magozzi

Colori della performance: < di 70 rosso tra 70 e 90 giallo tra 90 e 95 verde >95 verdone

DIPARTIMENTO DELLA RIABILITAZIONEindicatori
verificati
e/o stimati*
Valutazione

Macrostruttura

D13 DIPARTIMENTO DELLA RIABILITAZIONE

25

85,7

AREA NORDindicatori
verificati
e/o stimati*
Valutazione

UO/UF 101_1FRR1056 UOC RECUPERO E RIEDUCAZIONE FUNZIONALE APUANE

23

96,4

UO/UF 102_211057 UOC RECUPERO E RIEDUCAZIONE FUNZIONALE LUCCA

22

86,0

UO/UF 112_41L5 UOC RECUPERO E RIEDUCAZIONE FUNZIONALE VERSILIA

24

90,5

AREA SUDindicatori
verificati
e/o stimati*
Valutazione

UO/UF 105_BD1111102L5 UOC RECUPERO E RIEDUCAZIONE FUNZIONALE PISA

22

94,1

UO/UF 106_HRI0056 UOC RECUPERO E RIEDUCAZIONE FUNZIONALE LIVORNO

22

78,3

* La valutazione complessiva tiene conto di tutti gli indicatori, non solo di quelli già verificati. L'azienda, quindi, in assenza di evidenze di monitoraggio e/o verifica, stima il grado di raggiungimento degli obiettivi negoziati con i CdR, salvo verifica finale e/o eventuale controdeduzione o rinegoziazione dell'obiettivo

MA03**DIPARTIMENTI TRASVERSALI****FAR****DIPARTIMENTO DEL FARMACO****Responsabile:** Giuseppe Taurino

Per il Comparto sanitario infermieristico/ostetrico Chiara Pini


Colori della performance: < di 70 rosso tra 70 e 90 giallo tra 90 e 95 verde >95 verdone

<u>DIPARTIMENTO DEL FARMACO</u>			indicatori verificati e/o stimati	Valutazione
Macrostruttura	FAR	DIPARTIMENTO DEL FARMACO	22	93,0
<u>AREA OSPEDALIERA</u>			indicatori verificati e/o stimati	Valutazione
UO/UF	101_1FFA125	UOC FARMACEUTICA OSPEDALIERA AMBITO MASSA/VIAREGGIO	19	93,0
UO/UF	105_BD1101102	UOC FARMACEUTICA OSPEDALIERA AMBITO PISA/LUCCA	19	93,0
UO/UF	106_CD01FAO	UOC FARMACEUTICA OSPEDALIERA AMBITO LIVORNESE	19	93,0
<u>AREA TERRITORIALE</u>			indicatori verificati e/o stimati	Valutazione
UO/UF	101_1TFA125	UOC FARMACEUTICA TERRITORIALE AMBITO MASSA/VIAREGGIO	19	93,0
UO/UF	102_103026	UOC FARMACEUTICA TERRITORIALE AMBITO PISA/LUCCA	17	93,0
UO/UF	106_CD01FAT	UOC FARMACEUTICA TERRITORIALE AMBITO LIVORNESE	19	93,0
<u>STRUTTURE DEL DIPARTIMENTO DEL FARMACO</u>			indicatori verificati e/o stimati	Valutazione
UO/UF	101_1FFA124	UOSD FARMACEUTICA MASSA	13	93,0
UO/UF	102_103028	UOSD FARMACEUTICA LUCCA	13	93,0
UO/UF	105_BD1101103	UOSD FARMACEUTICA PISA(105)	13	93,0
UO/UF	106_CD01FAL	UOSD FARMACEUTICA LIVORNO	13	93,0
UO/UF	106_CD01FAS	UOSD FARMACEUTICA CECINA/PIOMBINO/ELBA	13	93,0
UO/UF	112_30	UOSD FARMACEUTICA VIAREGGIO (112)	13	93,0

* La valutazione complessiva tiene conto di tutti gli indicatori, non solo di quelli già verificati. L'azienda, quindi, in assenza di evidenze di monitoraggio e/o verifica, stima il grado di raggiungimento degli obiettivi negoziati con i CdR, salvo verifica finale e/o eventuale controdeduzione o rinegoziazione dell'obiettivo



Verifiche Budget 2018



** La valutazione complessiva tiene conto di tutti gli indicatori, non solo di quelli già verificati. L'azienda, quindi, in assenza di evidenze di monitoraggio e/o di verifica, stima il grado di raggiungimento degli obiettivi negoziati con i CdR, salvo verifica finale e/o eventuale controdeduzione o rinegoziazione dell'obiettivo*

TECNOSTRUTTURA

** La valutazione complessiva tiene conto di tutti gli indicatori, non solo di quelli già verificati. L'azienda, quindi, in assenza di evidenze di monitoraggio e/o di verifica, stima il grado di raggiungimento degli obiettivi negoziati con i CdR, salvo verifica finale e/o eventuale controdeduzione o rinegoziazione dell'obiettivo*

MA04**TECNOSTRUTTURA****AVV****DIPARTIMENTO AFFARI LEGALI****Responsabile:** Luca Cei

Per il Comparto sanitario infermieristico/ostetrico Chiara Pini

Colori della performance: < di 70 rosso tra 70 e 90 giallo tra 90 e 95 verde >95 verdone

DIPARTIMENTO AFFARI LEGALIindicatori
verificati
e/o stimati*
Valutazione

Macrostruttura

AVV DIPARTIMENTO AFFARI LEGALI

30

95,7

AREA CONTENZIOSO STRAGIUDIZIALE RAPPORTI ASSICURATIVIindicatori
verificati
e/o stimati*
Valutazione

UO/UF 202_B1AVVCSRC UOC CONTENZIOSO STRAGIUDIZIALE DELLA RESPONSABILITA' CIVILE

14

91,0

UO/UF 202_B1AVVRCRA UOC RECUPERO CREDITI

15

97,3

UO/UF 202_B1AVVREPR SSD REFERENTE PRIVACY

12

97,5

AREA PROFESSIONI LEGALIindicatori
verificati
e/o stimati*
Valutazione

UO/UF 202_A1AVVCGAN UOC CONTENZIOSO GIUDIZIALE AMBITO NORD

15

94,5

UO/UF 202_A1AVVCGAS UOC CONTENZIOSO GIUDIZIALE AMBITO SUD

15

94,4

UO/UF 202_A1AVVSCDA SSD SUPPORTO AMMINISTRATIVO CONTROVERSIE DIPENDENTI E ASSIMILATI

14

94,2

* La valutazione complessiva tiene conto di tutti gli indicatori, non solo di quelli già verificati. L'azienda, quindi, in assenza di evidenze di monitoraggio e/o verifica, stima il grado di raggiungimento degli obiettivi negoziati con i CdR, salvo verifica finale e/o eventuale controdeduzione o rinegoziazione dell'obiettivo

MA04**TECNOSTRUTTURA****D10ECO****DIPARTIMENTO ECONOMICO****Responsabile:** Antonio Jacopo Fernandez

Per il Comparto sanitario infermieristico/ostetrico Chiara Pini

Colori della performance: < di 70 rosso tra 70 e 90 giallo tra 90 e 95 verde >95 verdone

DIPARTIMENTO ECONOMICOindicatori
verificati
e/o stimati*
Valutazione

Macrostruttura

D10ECO DIPARTIMENTO ECONOMICO

43

98,9

DIP. ECONOMICOindicatori
verificati
e/o stimati*
Valutazione

UO/UF	202_ECO10CFOP	UOC CONTABILITÀ FORNITORI E PERSONALE	13	99,3
UO/UF	202_ECO10CGCF	UOC CONTABILITÀ GENERALE, CLIENTI E FISCALI	16	97,3
UO/UF	202_ECO10COAN	UOC CONTABILITÀ ANALITICA E COORDINAMENTO GESTORI	18	97,6
UO/UF	202_ECO10GBNS	UOC GESTIONE BENI NON SANITARI E CASSA ECONOMALE	22	99,3
UO/UF	202_ECO10GSEA	UOC GESTIONE SERVIZI ECONOMICI INTERNI ED APPALTATI	18	98,4
UO/UF	202_ECO10MCEB	UOC MONITORAGGI CE E BILANCI	15	99,3
UO/UF	202_ECO10PCRE	UOC PROGRAMMAZIONE CONTRATTUALE E RAPPORTI CON ESTER	16	99,3

* La valutazione complessiva tiene conto di tutti gli indicatori, non solo di quelli già verificati. L'azienda, quindi, in assenza di evidenze di monitoraggio e/o verifica, stima il grado di raggiungimento degli obiettivi negoziati con i CdR, salvo verifica finale e/o eventuale controdeduzione o rinegoziazione dell'obiettivo

MA04**TECNOSTRUTTURA****D10GRU****DIPARTIMENTO DELLE RISORSE UMANE****Responsabile:** Alessia Macchia

Per il Comparto sanitario infermieristico/ostetrico Chiara Pini

Colori della performance: < di 70 rosso tra 70 e 90 giallo tra 90 e 95 verde >95 verdone

DIPARTIMENTO DELLE RISORSE UMANEindicatori
verificati
e/o stimati*
Valutazione

Macrostruttura

D10GRU DIPARTIMENTO DELLE RISORSE UMANE

21

97,6

DIP. RISORSE UMANE E RELAZIONI SINDACALIindicatori
verificati
e/o stimati*
Valutazione

UO/UF 202_GRU10GPAG UOC GESTIONE PRESENZE ASSENZE E UPD

13

86,3

UO/UF 202_GRU10GPIM UOC GESTIONE PREVIDENZIALE PRESTAZIONI CREDITIZIE INFORTUNI E MALATTIE PROFESSIONALI

12

98,5

UO/UF 202_GRU10GSAB UOC GESTIONE SPECIALISTI AMBULATORIALI E CONTRATTI ATIPICI

15

99,8

UO/UF 202_GRU10LPIN UOC LIBERA PROFESSIONE, PRESTAZIONI EXTRA IMPIEGO E PROGETTI INCENTIVANTI

15

98,6

UO/UF 202_GRU10PPRE UOC POLITICHE PERSONALE, INQUADRAM GIURIDICO, RAPP. ESTER

17

98,9

UO/UF 202_GRU10VVPD UOC VALORIZZAZIONE DEL PERSONALE E RELAZIONI SINDACALI

15

94,5

* La valutazione complessiva tiene conto di tutti gli indicatori, non solo di quelli già verificati. L'azienda, quindi, in assenza di evidenze di monitoraggio e/o verifica, stima il grado di raggiungimento degli obiettivi negoziati con i CdR, salvo verifica finale e/o eventuale controdeduzione o rinegoziazione dell'obiettivo

MA04**TECNOSTRUTTURA****D10SG1****DIPARTIMENTO SERVIZI GENERALI - AREA SUPPORTO AMMINISTRATIVO
AI SERVIZI SANITARI****Responsabile:**

Colori della performance: < di 70 rosso tra 70 e 90 giallo tra 90 e 95 verde >95 verdone

**DIPARTIMENTO SERVIZI GENERALI - AREA
SUPPORTO AMMINISTRATIVO AI SERVIZI
SANITARI**indicatori
verificati
e/o stimati*
Valutazione

Macrostruttura

D10SG1 DIPARTIMENTO SERVIZI GENERALI - AREA SUPPORTO AMMINISTRATIVO AI
SERVIZI SANITARI

38

93,8

**AREA SUPPORTO AMMINISTRATIVO AI SERVIZI
SANITARI**indicatori
verificati
e/o stimati*
Valutazione

UO/UF 202_SG110AFRP UOC GESTIONE AMMINISTRATIVA DIPARTIMENTO DEL FARMACO

19

91,0

UO/UF 202_SG110APML UOS D GESTIONE AMMINISTRATIVA DIPARTIMENTO PREVENZIONE E
MEDICINA LEGALE

22

84,5

UO/UF 202_SG110ASAE UOC GESTIONE AMMINISTRATIVA ANAGRAFE ASSISTITI, PROTESICA E
RIABILITAZIONE MOTORIA

17

94,7

UO/UF 202_SG110GAPO UOC GESTIONE AMM.VA PRESIDII OSPEDALIERI, SANITÀ PENITENZIARIA

17

87,5

UO/UF 202_SG110GCUP UOSD GESTIONE CUP E FRONT OFFICE

21

95,0

* La valutazione complessiva tiene conto di tutti gli indicatori, non solo di quelli già verificati. L'azienda, quindi, in assenza di evidenze di monitoraggio e/o verifica, stima il grado di raggiungimento degli obiettivi negoziati con i CdR, salvo verifica finale e/o eventuale controdeduzione o rinegoziazione dell'obiettivo

MA04**TECNOSTRUTTURA****D10SG2****DIPARTIMENTO SERVIZI GENERALI - AREA AFFARI GENERALI E RAPPORTI ISTITUZIONALI****Responsabile:****Colori della performance:**

< di 70 rosso

tra 70 e 90 giallo

tra 90 e 95 verde

>95 verdone

DIPARTIMENTO SERVIZI GENERALI - AREA AFFARI GENERALI E RAPPORTI ISTITUZIONALIindicatori
verificati
e/o stimati*
Valutazione

Macrostruttura

D10SG2 DIPARTIMENTO SERVIZI GENERALI - AREA AFFARI GENERALI E RAPPORTI ISTITUZIONALI

32

96,6

AREA AFFARI GENERALI E RAPPORTI ISTITUZIONALIindicatori
verificati
e/o stimati*
Valutazione

UO/UF

202_SG010APCA UOC CC.UU.NN. DI ASSISTENZA PRIMARIA CONTINUITA' ASSISTENZIALE

19

99,8

UO/UF

202_SG010ASSS ACQUISIZIONE SERVIZI SOCIO SANIT.

13

98,3

UO/UF

202_SG010GDAP UOC GESTIONE DOCUMENTALE ATTI E PROVVEDIMENTI

18

95,5

UO/UF

202_SG010PATs PRIVATO ACCREDITATO E TRASPORTI SANIT.

19

96,4

UO/UF

202_SG010RICC UOC RAPPORTI ISTITUZIONALI, CONTRATTI E CONVENZIONI, REGOLAMENTI, SPERIMENTAZIONI

17

96,6

* La valutazione complessiva tiene conto di tutti gli indicatori, non solo di quelli già verificati. L'azienda, quindi, in assenza di evidenze di monitoraggio e/o verifica, stima il grado di raggiungimento degli obiettivi negoziati con i CdR, salvo verifica finale e/o eventuale controdeduzione o rinegoziazione dell'obiettivo

MA04**TECNOSTRUTTURA****D11****DIPARTIMENTO TECNICO E PATRIMONIO****Responsabile:** Nicola Ceragioli

Per il Comparto sanitario infermieristico/ostetrico Chiara Pini

Colori della performance: < di 70 rosso tra 70 e 90 giallo tra 90 e 95 verde >95 verdone

DIPARTIMENTO TECNICO E PATRIMONIOindicatori
verificati
e/o stimati*
Valutazione

Macrostruttura

D11 DIPARTIMENTO TECNICO E PATRIMONIO

35

95,0

AREA MANUTENZIONIindicatori
verificati
e/o stimati*
Valutazione

UO/UF 202_TEC11MAAA UOC MANUTENZIONI AMBITO APUANO

13

97,0

UO/UF 202_TEC11MAAN UOC MANUTENZIONI AMBITO NORD

13

95,5

UO/UF 202_TEC11MAAS UOC MANUTENZIONI AMBITO SUD

15

98,0

**AREA PROGETTAZIONE GESTIONE
INVESTIMENTI E NUOVE OPERE**indicatori
verificati
e/o stimati*
Valutazione

UO/UF 202_TEC11INZC UOC INTERVENTI ZONA CENTRO

12

100,0

UO/UF 202_TEC11INZN UOC INTERVENTI ZONA NORD

12

100,0

UO/UF 202_TEC11INZS UOC INTERVENTI ZONA SUD

12

100,0

**AREA SUPPORTO AMMINISTRATIVO E
PATRIMONIO**indicatori
verificati
e/o stimati*
Valutazione

UO/UF 202_TEC11PATR UOC PATRIMONIO

15

98,0

UO/UF 202_TEC11SUAM UOC SUPPORTO AMMINISTRATIVO

14

95,8

STRUTTURE TECNICHE AZIENDALIindicatori
verificati
e/o stimati*
Valutazione

UO/UF 202_TEC11AUES UOS AUTORIZZAZIONE ALL'ESERCIZIO

11


100,0

* La valutazione complessiva tiene conto di tutti gli indicatori, non solo di quelli già verificati. L'azienda, quindi, in assenza di evidenze di monitoraggio e/o verifica, stima il grado di raggiungimento degli obiettivi negoziati con i CdR, salvo verifica finale e/o eventuale controdeduzione o rinegoziazione dell'obiettivo

* La valutazione complessiva tiene conto di tutti gli indicatori, non solo di quelli già verificati. L'azienda, quindi, in assenza di evidenze di monitoraggio e/o verifica, stima il grado di raggiungimento degli obiettivi negoziati con i CdR, salvo verifica finale e/o eventuale controdeduzione o rinegoziazione dell'obiettivo



Verifiche Budget 2018



** La valutazione complessiva tiene conto di tutti gli indicatori, non solo di quelli già verificati. L'azienda, quindi, in assenza di evidenze di monitoraggio e/o di verifica, stima il grado di raggiungimento degli obiettivi negoziati con i CdR, salvo verifica finale e/o eventuale controdeduzione o rinegoziazione dell'obiettivo*

DIREZIONE AZIENDALE

** La valutazione complessiva tiene conto di tutti gli indicatori, non solo di quelli già verificati. L'azienda, quindi, in assenza di evidenze di monitoraggio e/o di verifica, stima il grado di raggiungimento degli obiettivi negoziati con i CdR, salvo verifica finale e/o eventuale controdeduzione o rinegoziazione dell'obiettivo*

MA05**DIREZIONE AZIENDALE****RSSA****RETE DELLA SICUREZZA E SALUTE AZIENDALE****Responsabile:**

Colori della performance:

< di 70 rosso

tra 70 e 90 giallo

tra 90 e 95 verde

>95 verdone

RETE DELLA SICUREZZA E SALUTE AZIENDALEindicatori
verificati
e/o stimati*
Valutazione

Macrostruttura

RSSA RETE DELLA SICUREZZA E SALUTE AZIENDALE

24

92,9

* La valutazione complessiva tiene conto di tutti gli indicatori, non solo di quelli già verificati. L'azienda, quindi, in assenza di evidenze di monitoraggio e/o verifica, stima il grado di raggiungimento degli obiettivi negoziati con i CdR, salvo verifica finale e/o eventuale controdeduzione o rinegoziazione dell'obiettivo

MA05**DIREZIONE AZIENDALE****STAFF****STAFF DELLA DIREZIONE GENERALE****Responsabile:** Fulvio Bessi

Per il Comparto sanitario infermieristico/ostetrico Chiara Pini

Colori della performance: < di 70 rosso tra 70 e 90 giallo tra 90 e 95 verde >95 verdone

STAFF DELLA DIREZIONE GENERALEindicatori
verificati
e/o stimati*
Valutazione

Macrostruttura

STAFF STAFF DELLA DIREZIONE GENERALE

28

94,8

AREA DELLA PROGRAMMAZIONE E CONTROLLOindicatori
verificati
e/o stimati*
Valutazione

UO/UF 202_STAFFBIRF UOC BUSINESS INTELLIGENCE,REPORTISTICA E QUALITA' DEI FLUSSI

25

94,3

UO/UF 202_STAFFPCSO UOC PIANIFICAZIONE CONTROLLO STRUTTURE OSPEDALIERE

16

93,3

UO/UF 202_STAFFPCST UOC PIANIFICAZIONE CONTROLLO TERRITORIO,PREV,TECNOSTRUTTURA

16

94,9

AREA DELLE RELAZIONI INTERNE, ESTERNE E FORMAZIONEindicatori
verificati
e/o stimati*
Valutazione

UO/UF 202_STAFFCOMU UOSD COMUNICAZIONE

13

95,4

UO/UF 202_STAFFFORM FORMAZIONE

10

96,9

UO/UF 202_STAFFTUPA UOSD TUTELA E PARTECIPAZIONE

15

98,3

UO/UF 202_STAFFUSRM UOC UFFICIO STAMPA E RAPPORTI CON I MEDIA

13

95,4

AREA QUALITA', SICUREZZA DEL PAZIENTE E MIGLIORAMENTO DEI PROCESSIindicatori
verificati
e/o stimati*
Valutazione

UO/UF 202_STAFFMPSA UOC MIGLIORAMENTO PROCESSI E SISTEMA DI AUDITING

11

94,0

UO/UF 202_STAFFSDPA UOC SICUREZZA DEL PAZIENTE

12

94,5

UO/UF 202_STAFFSQAC UOC SISTEMA QUALITA' E ACCREDITAMENTO

9

94,1

* La valutazione complessiva tiene conto di tutti gli indicatori, non solo di quelli già verificati. L'azienda, quindi, in assenza di evidenze di monitoraggio e/o verifica, stima il grado di raggiungimento degli obiettivi negoziati con i CdR, salvo verifica finale e/o eventuale controdeduzione o rinegoziazione dell'obiettivo

MA05**DIREZIONE AZIENDALE****STAFFDS STAFF DELLA DIREZIONE SANITARIA****Responsabile:**

Per il Comparto sanitario infermieristico/ostetrico Chiara Pini


Colori della performance: < di 70 rosso tra 70 e 90 giallo tra 90 e 95 verde >95 verdone

STAFF DELLA DIREZIONE SANITARIA		indicatori verificati e/o stimati	Valutazione
Macrostruttura	STAFFDS STAFF DELLA DIREZIONE SANITARIA	25	95,8
ALTRE STRUTTURE DELLA DIREZIONE SANITARIA		indicatori verificati e/o stimati	Valutazione
UO/UF	202_STAFFBACO UOC BANCA DELLE CORNEE	10	97,1
UO/UF	202_STAFFFSAN UOC FISICA SANITARIA AREA NORD	8	96,9
UO/UF	202_STAFFFSAS UOC FISICA SANITARIA AREA SUD	8	96,9
AREA DELLA MEDICINA LEGALE		indicatori verificati e/o stimati	Valutazione
UO/UF	202_STAFFMLLU UOC MEDICINA LEGALE LUCCA	11	100,0
UO/UF	202_STAFFMLMV UOC MEDICINA LEGALE MASSA CARRARA E VIAREGGIO	11	100,0
UO/UF	202_STAFFMLPL UOC MEDICINA LEGALE PISA E LIVORNO	11	100,0
AREA SANITA' PENITENZIARIA		indicatori verificati e/o stimati	Valutazione
UO/UF	202_STAFFCCDB UOC CENTRO CLINICO DON BOSCO PISA	9	87,2
UO/UF	202_STAFFCOCC COORD. CASE CIRCONDARIALI E DI RECLUSIONE	8	87,2

* La valutazione complessiva tiene conto di tutti gli indicatori, non solo di quelli già verificati. L'azienda, quindi, in assenza di evidenze di monitoraggio e/o verifica, stima il grado di raggiungimento degli obiettivi negoziati con i CdR, salvo verifica finale e/o eventuale controdeduzione o rinegoziazione dell'obiettivo



Verifiche Budget 2018



** La valutazione complessiva tiene conto di tutti gli indicatori, non solo di quelli già verificati. L'azienda, quindi, in assenza di evidenze di monitoraggio e/o di verifica, stima il grado di raggiungimento degli obiettivi negoziati con i CdR, salvo verifica finale e/o eventuale controdeduzione o rinegoziazione dell'obiettivo*

DIREZIONI DI PRESIDIO OSPEDALIERO

** La valutazione complessiva tiene conto di tutti gli indicatori, non solo di quelli già verificati. L'azienda, quindi, in assenza di evidenze di monitoraggio e/o verifica, stima il grado di raggiungimento degli obiettivi negoziati con i CdR, salvo verifica finale e/o eventuale controdeduzione o rinegoziazione dell'obiettivo*

MA06**DIREZIONI DI PRESIDIO OSPEDALIERO****DRO****DIREZIONE RETE OSPEDALIERA****Responsabile:** Grazia Luchini

Per il Comparto sanitario infermieristico/ostetrico Chiara Pini

Colori della performance: < di 70 rosso tra 70 e 90 giallo tra 90 e 95 verde >95 verdone

DIREZIONE RETE OSPEDALIERAindicatori
verificati
e/o stimati*
Valutazione

Macrostruttura

DRO DIREZIONE RETE OSPEDALIERA

44

78,7

DIREZIONE RETE OSPEDALIERA L4indicatori
verificati
e/o stimati*
Valutazione

UO/UF 101_1FDP2166 UOC DIREZIONE PO APUANE E LUNIGIANA

41

95,3

UO/UF 102_422099 UOC DIREZIONE PO LUCCA E VALLE DEL SERCHIO

43

94,1

UO/UF 105_BD1033101 UOC DIREZIONE PO PONTEDERA VOLTERRA

36

80,6

UO/UF 106_H002 UOC DIREZIONE PO CECINA PIOMBINO

38

92,0

UO/UF 106_HL01DPO UOC DIREZIONE SANITARIA P.O. LIVORNO

37

92,2

UO/UF 112_26 UOC DIREZIONE PO VERSILIA

36

92,9

UO/UF 202_H010 UOS GESTIONE SERV. APPALTATI|SERV. APPALT.

6

100,0

UO/UF 202_H011 UOC PSICOLOGIA CLINICA OSPEDAL.

8

93,0

* La valutazione complessiva tiene conto di tutti gli indicatori, non solo di quelli già verificati. L'azienda, quindi, in assenza di evidenze di monitoraggio e/o verifica, stima il grado di raggiungimento degli obiettivi negoziati con i CdR, salvo verifica finale e/o eventuale controdeduzione o rinegoziazione dell'obiettivo