



Azienda USL Toscana Nord Ovest

Bilancio di esercizio 2023
Azienda USL
Toscana Nord Ovest

Bilancio di esercizio 2023

Azienda U.S.L. Toscana Nord Ovest

1. Stato Patrimoniale

**STATO PATRIMONIALE
ATTIVO**

Importi: Euro

Importi: Euro

SCHEMA DI BILANCIO Decreto Interministeriale del 20/03/2013		Anno 2023	Anno 2022	VARIAZIONE 2023/2022			
				Importo	%		
A) IMMOBILIZZAZIONI							
I Immobilizzazioni immateriali		3.387.783	3.082.480	305.303	10%		
1) Costi d'impianto e di ampliamento		-	-	-	nc		
2) Costi di ricerca e sviluppo		-	-	-	nc		
3) Diritti di brevetto e di utilizzazione delle opere dell'ingegno		348.277	325.783	22.494	7%		
4) Immobilizzazioni immateriali in corso e acconti		-	-	-	nc		
5) Altre immobilizzazioni immateriali		3.039.506	2.756.697	282.808	10%		
II Immobilizzazioni materiali		750.188.147	775.047.581	24.859.434	-3%		
1) Terreni		19.780.300	19.780.300	-	0%		
a) Terreni disponibili		38.128	38.128	-	0%		
b) Terreni indisponibili		19.742.171	19.742.171	-	0%		
2) Fabbricati		633.487.404	664.132.610	30.645.206	-5%		
a) Fabbricati non strumentali (disponibili)		18.763.119	20.740.926	1.977.807	-10%		
b) Fabbricati strumentali (indisponibili)		614.724.285	643.391.684	28.667.399	-4%		
3) Impianti e macchinari		36.112.775	38.586.983	2.474.207	-6%		
4) Attrezzature sanitarie e scientifiche		29.168.614	27.921.190	1.247.424	4%		
5) Mobili e arredi		2.951.805	3.225.929	274.125	-8%		
6) Automezzi		986.615	779.776	206.839	27%		
7) Oggetti d'arte		4.138.625	844.250	3.294.375	390%		
8) Altre immobilizzazioni materiali		215.501	278.111	62.611	-23%		
9) Immobilizzazioni materiali in corso e acconti		23.346.508	19.498.432	3.848.076	20%		
		Entro 12 mesi	Oltre 12 mesi				
		-	1.000	1.868.072	1.868.072	-	0%
III Immobilizzazioni finanziarie (con separata indicazione, per ciascuna voce dei crediti, degli importi esigibili entro l'esercizio successivo)							
1) Crediti finanziari		-	1.000	1.000	1.000	-	0%
a) Crediti finanziari v/ Stato		-	-	-	-	-	nc
b) Crediti finanziari v/ Regione		-	-	-	-	-	nc
c) Crediti finanziari v/ partecipate		-	-	-	-	-	nc
d) Crediti finanziari v/ altri		-	1.000	1.000	1.000	-	0%
2) Titoli				1.867.072	1.867.072	-	0%
a) Partecipazioni				1.867.072	1.867.072	-	0%
b) Altri titoli				-	-	-	nc
Totale A)		755.444.001	779.998.132	24.554.131	-3%		
B) ATTIVO CIRCOLANTE							
I Rimanenze		37.154.120	35.950.540	1.203.580	3%		
1) Rimanenze beni sanitari		36.740.079	35.447.783	1.292.296	4%		
2) Rimanenze beni non sanitari		414.040	502.757	88.716	-18%		
3) Acconti per acquisti beni sanitari		-	-	-	nc		
4) Acconti per acquisti beni non sanitari		-	-	-	nc		
		Entro 12 mesi	Oltre 12 mesi				
		620.226.284	316.185.135	936.411.419	976.357.314	39.945.895	-4%
II Crediti (con separata indicazione, per ciascuna voce, degli importi esigibili oltre l'esercizio successivo)							
1) Crediti v/ Stato		1.322.922	4.430.733	5.753.655	4.637.979	1.115.676	24%
a) Crediti v/ Stato - parte corrente		1.312.784	-	1.312.784	139.691	1.173.093	840%
1) Crediti v/ Stato per spesa corrente e acconti		1.312.784	-	1.312.784	139.691	1.173.093	840%
2) Crediti v/ Stato - altro		-	-	-	-	-	nc
b) Crediti v/ Stato - investimenti		-	4.430.733	4.430.733	4.430.733	-	0%
c) Crediti v/ Stato - per ricerca		-	-	-	-	-	nc
1) Crediti v/ Ministero della Salute per ricerca corrente		-	-	-	-	-	nc
2) Crediti v/ Ministero della Salute per ricerca finalizzata		-	-	-	-	-	nc
3) Crediti v/ Stato per ricerca - altre Amministrazioni centrali		-	-	-	-	-	nc
4) Crediti v/ Stato - investimenti per ricerca		-	-	-	-	-	nc
d) Crediti v/ prefetture		10.138	-	10.138	67.554	57.417	-85%

STATO PATRIMONIALE ATTIVO			Importi: Euro		Importi: Euro	
SCHEMA DI BILANCIO Decreto Interministeriale del 20/03/2013			Anno 2023	Anno 2022	VARIAZIONE 2023/2022	
					Importo	%
2) Crediti v/ Regione o Provincia Autonoma			563.660.494	311.754.402	875.414.896	915.617.864 - 40.202.968 -4%
a) Crediti v/ Regione o Provincia Autonoma - parte corrente			563.660.494	-	563.660.494	684.990.686 - 121.330.192 -18%
1) Crediti v/ Regione o Provincia Autonoma per spesa corrente			563.660.494	-	563.660.494	684.990.686 - 121.330.192 -18%
a) Crediti v/ Regione o Provincia Autonoma per finanziamento sanitario ordinario corrente			543.938.910	-	543.938.910	575.298.447 - 31.359.537 -5%
b) Crediti v/ Regione o Provincia Autonoma per finanziamento sanitario aggiuntivo corrente LEA			-	-	-	- - nc
c) Crediti v/ Regione o Provincia Autonoma per finanziamento sanitario aggiuntivo corrente extra LEA			-	-	-	4.597.919 - 4.597.919 -100%
d) Crediti v/ Regione o Provincia Autonoma per spesa corrente - altro			19.721.584	-	19.721.584	105.094.319 - 85.372.736 -81%
2) Crediti v/ Regione o Provincia Autonoma per ricerca			-	-	-	- - nc
b) Crediti v/ Regione o Provincia Autonoma - patrimonio netto			-	311.754.402	311.754.402	230.627.179 81.127.223 35%
1) Crediti v/ Regione o Provincia Autonoma per finanziamento per investimenti			-	311.754.402	311.754.402	230.627.179 81.127.223 35%
2) Crediti v/ Regione o Provincia Autonoma per incremento fondo di dotazione			-	-	-	- - nc
3) Crediti v/ Regione o Provincia Autonoma per ripiano perdite			-	-	-	- - nc
4) Crediti v/ Regione o Provincia Autonoma per ricostituzione risorse da investimenti esercizi precedenti			-	-	-	- - nc
3) Crediti v/ Comuni			8.797.581	-	8.797.581	7.707.359 1.090.222 14%
4) Crediti v/ aziende sanitarie pubbliche e acconto quota FSR da distribuire			2.215.019	-	2.215.019	3.404.627 - 1.189.608 -35%
a) Crediti v/ aziende sanitarie pubbliche della Regione			1.733.574	-	1.733.574	2.885.101 - 1.151.527 -40%
b) Crediti v/ aziende sanitarie pubbliche fuori Regione			481.445	-	481.445	519.526 - 38.081 -7%
5) Crediti v/ società partecipate e/o enti dipendenti della Regione			1.512.597	-	1.512.597	927.451 585.146 63%
6) Crediti v/ Erario			2.158.095	-	2.158.095	2.622.034 - 463.939 -18%
7) Crediti v/ altri			40.559.577	-	40.559.577	41.439.999 - 880.423 -2%
III Attività finanziarie che non costituiscono immobilizzazioni					-	- - nc
1) Partecipazioni che non costituiscono immobilizzazioni					-	- - nc
2) Altri titoli che non costituiscono immobilizzazioni					-	- - nc
IV Disponibilità liquide					94.018.769	8.694.937 85.323.832 981%
1) Cassa					90.750	90.750 - 0%
2) Istituto Tesoriere					-	- - nc
3) Tesoreria Unica					93.520.483	7.666.952 85.853.531 1120%
4) Conto corrente postale					407.536	937.235 - 529.699 -57%
Totale B)					1.067.584.308	1.021.002.791 46.581.517 5%
C) RATEI E RISCONTI ATTIVI						
I Ratei attivi					-	38 - 38 -100%
II Risconti attivi					27.383	114.767 - 87.385 -76%
Totale C)					27.383	114.806 - 87.423 -76%
TOTALE ATTIVO (A+B+C)					1.823.055.692	1.801.115.729 21.939.963 1%
D) CONTI D'ORDINE						
1) Canoni di leasing ancora da pagare					-	- - - nc
2) Depositi cauzionali					-	- - - nc
3) Beni in comodato					-	- - - nc
4) Altri conti d'ordine					175.592.231	170.341.821 5.250.410 3%
Totale D)					175.592.231	170.341.821 5.250.410 3%

STATO PATRIMONIALE PASSIVO E PATRIMONIO NETTO			Importi: Euro	Importi: Euro		
SCHEMA DI BILANCIO <i>Decreto Interministeriale del 20/03/2013</i>			Anno 2023	Anno 2022	VARIAZIONE 2023/2022	
					Importo	%
A) PATRIMONIO NETTO						
I Fondo di dotazione			5.510.928	2.181.083	3.329.845	153%
II Finanziamenti per investimenti			610.775.905	533.673.915	77.101.990	14%
1) Finanziamenti per beni di prima dotazione			24.876.059	27.312.566	-2.436.507	-9%
2) Finanziamenti da Stato per investimenti			266.247.792	176.250.945	89.996.847	51%
a) Finanziamenti da Stato ex art. 20 Legge 67/88			155.673.307	161.326.107	-5.652.800	-4%
b) Finanziamenti da Stato per ricerca			-	-	-	nc
c) Finanziamenti da Stato - altro			110.574.485	14.924.838	95.649.647	641%
3) Finanziamenti da Regione per investimenti			302.069.841	313.189.084	-11.119.242	-4%
4) Finanziamenti da altri soggetti pubblici per investimenti			5.494.529	5.244.821	249.708	5%
5) Finanziamenti per investimenti da rettifica contributi in conto esercizio			12.087.684	11.676.499	411.185	4%
III Riserve da donazioni e lasciti vincolati ad investimenti			6.852.415	7.475.525	-623.110	-8%
IV Altre riserve			2.174.116	2.266.475	-92.359	-4%
V Contributi per ripiano perdite			-	-	-	nc
VI Utili (perdite) portati a nuovo			- 17.418.287	- 20.228.019	2.809.732	-14%
VII Utile (perdita) dell'esercizio			- 35.197.168	- 56.349.692	21.152.524	-38%
Totale A)			572.697.908	469.019.287	103.678.622	22%
B) FONDI PER RISCHI ED ONERI						
1) Fondi per imposte, anche differite			-	-	-	nc
2) Fondi per rischi			18.583.731	18.368.725	215.006	1%
3) Fondi da distribuire			-	-	-	nc
4) Quota inutilizzata contributi di parte corrente vincolati			44.652.889	31.434.171	13.218.718	42%
5) Altri fondi oneri			82.231.360	55.938.103	26.293.257	47%
Totale B)			145.467.981	105.741.000	39.726.981	38%
C) TRATTAMENTO FINE RAPPORTO						
1) Premi operosità			13.208.445	12.996.246	212.200	2%
2) TFR personale dipendente			-	-	-	nc
Totale C)			13.208.445	12.996.246	212.200	2%
D) DEBITI (con separata indicazione, per ciascuna voce, degli importi esigibili oltre l'esercizio successivo)						
	Entro 12 mesi	Oltre 12 mesi				
1) Mutui passivi	20.668.006	73.456.212	94.124.217	114.177.571	- 20.053.354	-18%
2) Debiti v/Stato	-	-	-	-	-	nc
3) Debiti v/Regione o Provincia Autonoma	459.821.026	-	459.821.026	437.080.466	22.740.560	5%
4) Debiti v/Comuni	11.042.066	-	11.042.066	10.360.161	681.905	7%
5) Debiti v/aziende sanitarie pubbliche	3.628.674	-	3.628.674	18.805.579	- 15.176.905	-81%
a) Debiti v/aziende sanitarie pubbliche della Regione per spesa corrente e mobilità	-	-	-	-	-	nc
b) Debiti v/aziende sanitarie pubbliche della Regione per finanziamento sanitario aggiuntivo corrente L.E.A.	-	-	-	-	-	nc
c) Debiti v/aziende sanitarie pubbliche della Regione per finanziamento sanitario aggiuntivo corrente extra L.E.A.	-	-	-	-	-	nc
d) Debiti v/aziende sanitarie pubbliche della Regione per altre prestazioni	3.353.679	-	3.353.679	18.503.138	- 15.149.459	-82%
e) Debiti v/aziende sanitarie pubbliche della Regione per versamenti a patrimonio netto	-	-	-	-	-	nc
f) Debiti v/aziende sanitarie pubbliche fuori Regione	274.995	-	274.995	302.441	- 27.446	-9%
6) Debiti v/società partecipate e/o enti dipendenti della Regione	3.462.411	-	3.462.411	2.745.738	716.672	26%
7) Debiti v/fornitori	238.550.391	-	238.550.391	283.830.696	- 45.280.305	-16%
8) Debiti v/Istituto Tesoriere	2.262	-	2.262	62.715.868	- 62.713.607	-100%
9) Debiti tributari	63.378.744	-	63.378.744	59.662.764	3.715.980	6%
10) Debiti v/altri finanziatori	5.145.203	44.162.991	49.308.193	54.453.396	- 5.145.203	-9%
11) Debiti v/istituti previdenziali, assistenziali e sicurezza sociale	46.050.216	-	46.050.216	46.773.425	- 723.210	-2%
12) Debiti v/altri	122.049.356	-	122.049.356	122.436.772	- 387.416	0%
Totale D)	973.798.353	117.619.202	1.091.417.555	1.213.042.437	- 121.624.882	-10%
E) RATEI E RISCONTI PASSIVI						
1) Ratei passivi			1.087	249	838	337%
2) Risconti passivi			262.716	316.511	- 53.795	-17%
Totale E)			263.803	316.760	-52.957	-17%
TOTALE PASSIVO E PATRIMONIO NETTO (A+B+C+D+E)			1.823.055.692	1.801.115.729	21.939.963	1%
F) CONTI D'ORDINE						
1) Canoni di leasing ancora da pagare			-	-	-	nc
2) Depositi cauzionali			-	-	-	nc
3) Beni in comodato			-	-	-	nc
4) Altri conti d'ordine			175.592.231	170.341.821	5.250.410	3%
Totale F)			175.592.231	170.341.821	5.250.410	3%

Bilancio di esercizio 2023

Azienda U.S.L. Toscana Nord Ovest

2. Conto Economico

CONTO ECONOMICO		Importi: Euro		
SCHEMA DI BILANCIO <i>Redatto ai sensi del D. Lgs. 118/2011 e DM 20 Marzo 2013</i>		Anno 2023	Anno 2022	VARIAZIONE 2023/2022
				Importo %
A) VALORE DELLA PRODUZIONE				
1) Contributi in c/esercizio		2.541.282.015	2.524.755.457	16.526.558 1%
a) Contributi in c/esercizio - da Regione o Provincia Autonoma per quota F.S. regione		2.453.347.232	2.418.276.012	35.071.220 1%
b) Contributi in c/esercizio - extra fondo		86.356.929	105.049.473	- 18.692.544 -18%
1) Contributi da Regione o Prov. Aut. (extra fondo) - vincolati		2.162.190	2.033.999	128.191 6%
2) Contributi da Regione o Prov. Aut. (extra fondo) - Risorse aggiuntive da bilancio a titolo di copertura L.E.A.		-	-	- - nc
3) Contributi da Regione o Prov. Aut. (extra fondo) - Risorse aggiuntive da bilancio a titolo di copertura extra L.E.A.		2.122.910	4.597.919	- 2.475.009 -54%
4) Contributi da Regione o Prov. Aut. (extra fondo) - altro		-	-	- - nc
5) Contributi da aziende sanitarie pubbliche (extra fondo)		202.187	69.451	132.736 191%
6) Contributi da altri soggetti pubblici		81.869.642	98.348.104	- 16.478.462 -17%
c) Contributi in c/esercizio - per ricerca		22.080	115.663	- 93.583 -81%
1) da Ministero della Salute per ricerca corrente		-	-	- - nc
2) da Ministero della Salute per ricerca finalizzata		-	-	- - nc
3) da Regione e altri soggetti pubblici		22.080	115.663	- 93.583 -81%
4) da privati		-	-	- - nc
d) Contributi in c/esercizio - da privati		1.555.773	1.314.308	241.465 18%
2) Rettifica contributi c/esercizio per destinazione ad investimenti		2.054.472	787.843	1.266.629 161%
3) Utilizzo fondi per quote inutilizzate contributi vincolati di esercizi precedenti		17.740.664	19.091.992	- 1.351.327 -7%
4) Ricavi per prestazioni sanitarie e sociosanitarie a rilevanza sanitaria		80.900.041	78.080.862	2.819.180 4%
a) Ricavi per prestazioni sanitarie e sociosanitarie - ad aziende sanitarie pubbliche		24.900.259	23.872.359	1.027.900 4%
b) Ricavi per prestazioni sanitarie e sociosanitarie - intramoenia		20.045.491	19.768.994	276.496 1%
c) Ricavi per prestazioni sanitarie e sociosanitarie - altro		35.954.291	34.439.508	1.514.784 4%
5) Concorsi, recuperi e rimborsi		62.970.920	60.536.764	2.434.156 4%
6) Compartecipazione alla spesa per prestazioni sanitarie (Ticket)		29.079.791	26.537.629	2.542.162 10%
7) Quota contributi in c/capitale imputata nell'esercizio		35.677.596	33.172.565	2.505.031 8%
8) Incrementi delle immobilizzazioni per lavori interni		-	-	- - nc
9) Altri ricavi e proventi		12.435.189	17.532.584	- 5.097.395 -29%
Totale A)		2.778.031.744	2.758.920.009	19.111.734 1%
B) COSTI DELLA PRODUZIONE				
1) Acquisti di beni		453.877.998	434.213.113	19.664.885 5%
a) Acquisti di beni sanitari		449.282.213	429.645.003	19.637.209 5%
b) Acquisti di beni non sanitari		4.595.785	4.568.110	27.676 1%
2) Acquisti di servizi sanitari		1.169.776.109	1.146.748.597	23.027.512 2%
a) Acquisti di servizi sanitari - Medicina di base		147.778.774	155.122.910	- 7.344.137 -5%
b) Acquisti di servizi sanitari - Farmaceutica		158.778.207	160.765.467	- 1.987.260 -1%
c) Acquisti di servizi sanitari per assistenza specialistica ambulatoriale		136.580.882	136.538.558	42.324 0%
d) Acquisti di servizi sanitari per assistenza riabilitativa		17.171.870	21.790.522	- 4.618.652 -21%
e) Acquisti di servizi sanitari per assistenza integrativa		14.155.107	15.705.772	- 1.550.665 -10%
f) Acquisti di servizi sanitari per assistenza protesica		8.039.228	7.323.181	716.047 10%
g) Acquisti di servizi sanitari per assistenza ospedaliera		333.607.072	316.285.673	17.321.399 5%
h) Acquisti prestazioni di psichiatria residenziale e semiresidenziale		30.754.665	27.902.982	2.851.683 10%
i) Acquisti prestazioni di distribuzione farmaci File F		65.988.416	62.472.184	3.516.231 6%
j) Acquisti prestazioni termali in convenzione		2.046.865	1.687.458	359.408 21%
k) Acquisti prestazioni di trasporto sanitario		45.010.171	44.976.040	34.131 0%
l) Acquisti prestazioni socio-sanitarie a rilevanza sanitaria		100.126.269	93.425.327	6.700.942 7%
m) Compartecipazione al personale per att. Libero-prof. (intramoenia)		13.733.203	13.476.329	256.874 2%
n) Rimborsi Assegni e contributi sanitari		50.549.722	44.745.308	5.804.414 13%
o) Consulenze, collaborazioni, interinale, altre prestazioni di lavoro sanitarie e sociosanitarie		24.402.005	22.967.208	1.434.798 6%
p) Altri servizi sanitari e sociosanitari a rilevanza sanitaria		21.053.655	21.563.679	- 510.024 -2%
q) Costi per differenziale Tariffe TUC		-	-	- - nc

CONTO ECONOMICO		Importi: Euro		
SCHEMA DI BILANCIO <i>Redatto ai sensi del D. Lgs. 118/2011 e DM 20 Marzo 2013</i>		Anno 2023	Anno 2022	VARIAZIONE 2023/2022
				Importo %
3) Acquisti di servizi non sanitari		183.680.428	202.443.794	- 18.763.367 -9%
a) Servizi non sanitari		179.926.573	197.682.327	- 17.755.755 -9%
b) Consulenze, collaborazioni, interinale, altre prestazioni di lavoro non sanitarie		2.707.113	3.968.385	- 1.261.272 -32%
c) Formazione		1.046.742	793.082	253.660 32%
4) Manutenzione e riparazione		62.353.549	67.640.065	- 5.286.516 -8%
5) Godimento di beni di terzi		24.921.055	23.729.454	1.191.602 5%
6) Costi del personale		745.511.359	738.948.648	6.562.711 1%
a) Personale dirigente medico		240.574.854	237.595.839	2.979.015 1%
b) Personale dirigente ruolo sanitario non medico		23.985.101	23.384.815	600.286 3%
c) Personale comparto ruolo sanitario		338.365.244	335.014.629	3.350.615 1%
d) Personale dirigente altri ruoli		7.901.928	7.909.598	- 7.670 0%
e) Personale comparto altri ruoli		134.684.232	135.043.767	- 359.535 0%
7) Oneri diversi di gestione		16.061.637	16.384.990	- 323.353 -2%
8) Ammortamenti		65.373.983	63.815.319	1.558.664 2%
a) Ammortamenti immobilizzazioni immateriali		399.185	426.839	- 27.654 -6%
b) Ammortamenti dei fabbricati		47.424.908	45.930.474	1.494.434 3%
c) Ammortamenti delle altre immobilizzazioni materiali		17.549.890	17.458.006	91.884 1%
9) Svalutazione delle immobilizzazioni e dei crediti		-	1.903.889	- 1.903.889 -100%
10) Variazione delle rimanenze	-	1.203.580	2.727.810	- 3.931.390 -144%
a) Variazione delle rimanenze sanitarie	-	1.292.296	2.722.351	- 4.014.647 -147%
b) Variazione delle rimanenze non sanitarie		88.716	5.459	83.257 1525%
11) Accantonamenti		63.086.117	48.205.985	14.880.132 31%
a) Accantonamenti per rischi		4.702.179	3.800.102	902.077 24%
b) Accantonamenti per premio operosità		1.963.696	1.278.270	685.426 54%
c) Accantonamenti per quote inutilizzate di contributi vincolati		30.959.382	17.114.454	13.844.928 81%
d) Altri accantonamenti		25.460.860	26.013.159	- 552.299 -2%
Totale B)		2.783.438.656	2.746.761.664	36.676.991 1%
DIFF. TRA VALORE E COSTI DELLA PRODUZIONE (A-B)				
C) PROVENTI E ONERI FINANZIARI				
1) Interessi attivi ed altri proventi finanziari		49.112	39.994	9.118 23%
2) Interessi passivi ed altri oneri finanziari		10.612.280	8.016.423	2.595.858 32%
Totale C)	-	10.563.169	7.976.429	- 2.586.740 32%
D) RETTIFICHE DI VALORE DI ATTIVITA' FINANZIARIE				
1) Rivalutazioni	-	-	-	- nc
2) Svalutazioni	-	-	-	- nc
Totale D)	-	-	-	- nc
E) PROVENTI E ONERI STRAORDINARI				
1) Proventi straordinari		64.815.134	22.592.959	42.222.174 187%
a) Plusvalenze		-	-	- nc
b) Altri proventi straordinari		64.815.134	22.592.959	42.222.174 187%
2) Oneri straordinari		30.396.425	28.682.679	1.713.746 6%
a) Minusvalenze		30.825	7.579	23.246 307%
b) Altri oneri straordinari		30.365.601	28.675.100	1.690.501 6%
Totale E)		34.418.708	6.089.720	40.508.428 -665%

CONTO ECONOMICO		Importi: Euro		
SCHEMA DI BILANCIO <i>Redatto ai sensi del D. Lgs. 118/2011 e DM 20 Marzo 2013</i>		Anno 2023	Anno 2022	VARIAZIONE 2023/2022
				Importo %
RISULTATO PRIMA DELLE IMPOSTE (A-B+C+D+E)				
Y) IMPOSTE SUL REDDITO DELL'ESERCIZIO				
1) IRAP	52.169.306	53.060.189	-	890.884 -2%
a) IRAP relativa a personale dipendente	48.004.897	48.865.980	-	861.083 -2%
b) IRAP relativa a collaboratori e personale assimilato a lavoro dipendente	3.038.889	3.093.458	-	54.569 -2%
c) IRAP relativa ad attività di libera professione (intramoenia)	1.125.520	1.100.752		24.768 2%
d) IRAP relativa ad attività commerciali	-	-		- nc
2) IRES	1.476.490	1.381.699		94.791 7%
3) Accantonamento a fondo imposte (accertamenti, condoni, ecc.)	-	-		- nc
Totale Y)	53.645.796	54.441.888	-	796.093 -1%
UTILE (PERDITA) DELL'ESERCIZIO	- 35.197.168	- 56.349.692		21.152.524 -38%

Bilancio di esercizio 2023

Azienda U.S.L. Toscana Nord Ovest

3. Rendiconto Finanziario

SCHEMA DI RENDICONTO FINANZIARIO		Esercizio 2023 (Importi: euro)	Esercizio 2022 (Importi: euro)
OPERAZIONI DI GESTIONE REDDITUALE			
(+)	risultato di esercizio	- 35.197.168	- 56.349.692
	- Voci che non hanno effetto sulla liquidità: costi e ricavi non monetari		
(+)	ammortamenti fabbricati	47.424.908	45.930.474
(+)	ammortamenti altre immobilizzazioni materiali	17.549.890	17.458.006
(+)	ammortamenti immobilizzazioni immateriali	399.185	426.839
Ammortamenti		65.373.983	63.815.319
(-)	Utilizzo finanziamenti per investimenti	- 33.660.973	- 31.294.197
(-)	Utilizzo fondi riserva: investimenti, incentivi al personale, successioni e donaz., plusvalenze da reinvestire	- 2.016.623	- 1.878.368
- Utilizzo contributi in c/capitale e fondi riserva		- 35.677.596	- 33.172.565
(+)	accantonamenti SUMAI	1.963.696	1.278.270
(-)	pagamenti SUMAI	- 1.751.496	- 2.420.112
(+)	accantonamenti TFR	-	-
(-)	pagamenti TFR	-	-
- Premio operosità medici SUMAI + TFR		212.200	- 1.141.842
(-/+)	Rivalutazioni/svalutazioni di attività finanziarie	-	-
(+)	accantonamenti a fondi svalutazioni	-	1.903.889
(-)	utilizzo fondi svalutazioni	- 4.742.300	- 3.384.187
- Fondi svalutazione di attività		- 4.742.300	- 1.480.297
(+)	accantonamenti a fondi per rischi e oneri	61.122.422	46.927.715
(-)	utilizzo fondi per rischi e oneri	- 21.395.441	- 52.339.120
- Fondo per rischi ed oneri futuri		39.726.981	- 5.411.404
TOTALE Flusso di CCN della gestione corrente		29.696.100	- 33.740.482
(+)/(-)	aumento/diminuzione debiti verso regione e provincia autonoma, esclusa la variazione relativa a debiti per acquisto di beni strumentali	22.740.560	8.270.899
(+)/(-)	aumento/diminuzione debiti verso comune	681.905	1.984.105
(+)/(-)	aumento/diminuzione debiti verso aziende sanitarie pubbliche	- 15.176.905	- 4.643.207
(+)/(-)	aumento/diminuzione debiti verso arpa	-	-
(+)/(-)	aumento/diminuzione debiti verso fornitori	- 45.645.127	41.032.578
(+)/(-)	aumento/diminuzione debiti tributari	3.715.980	7.900.692
(+)/(-)	aumento/diminuzione debiti verso istituti di previdenza	- 723.210	4.645.107
(+)/(-)	aumento/diminuzione altri debiti	- 4.815.947	- 7.813.047
(+)/(-)	aumento/diminuzione debiti (escl forn di immob e C/C bancari e istituto tesoriere)	- 39.222.743	51.377.127
(+)/(-)	aumento/diminuzione ratei e risconti passivi	- 52.957	- 59.676
(+)/(-)	diminuzione/aumento crediti parte corrente v/stato quote indistinte	- 616.723	- 36.299
(+)/(-)	diminuzione/aumento crediti parte corrente v/stato quote vincolate	-	-
(+)/(-)	diminuzione/aumento crediti parte corrente v/Regione per gettito addizionali Irpef e Irap	-	-
(+)/(-)	diminuzione/aumento crediti parte corrente v/Regione per partecipazioni regioni a statuto speciale	-	-
(+)/(-)	diminuzione/aumento crediti parte corrente v/Regione - vincolate per partecipazioni regioni a statuto speciale	-	-
(+)/(-)	diminuzione/aumento crediti parte corrente v/Regione -gettito fiscalità regionale	-	-
(+)/(-)	diminuzione/aumento crediti parte corrente v/Regione - altri contributi extrafondo	-	-
(+)/(-)	diminuzione/aumento crediti parte corrente v/Regione	121.330.192	- 31.710.109
(+)/(-)	diminuzione/aumento crediti parte corrente v/Comune	- 1.000.393	2.081.797
(+)/(-)	diminuzione/aumento crediti parte corrente v/Asl-Ao	1.390.125	- 38.295
(+)/(-)	diminuzione/aumento crediti parte corrente v/ARPA	-	-
(+)/(-)	diminuzione/aumento crediti parte corrente v/Erario	463.939	144.436
(+)/(-)	diminuzione/aumento crediti parte corrente v/Altri	4.248.279	6.042.803
(+)/(-)	diminuzione/aumento di crediti	125.815.418	- 23.515.667
(+)/(-)	diminuzione/aumento del magazzino	- 1.203.580	2.727.810
(+)/(-)	diminuzione/aumento di acconti a fornitori per magazzino	-	-
(+)/(-)	diminuzione/aumento rimanenze	- 1.203.580	2.727.810
(+)/(-)	diminuzione/aumento ratei e risconti attivi	87.423	- 22.125
Variazione Crediti/Debiti della gestione corrente		85.423.561	30.507.469
A - Totale operazioni di gestione reddituale		115.119.661	- 3.233.013

SCHEMA DI RENDICONTO FINANZIARIO		Esercizio 2023 (Importi: euro)	Esercizio 2022 (Importi: euro)
ATTIVITÀ DI INVESTIMENTO			
(-)	Acquisto costi di impianto e di ampliamento	-	-
(-)	Acquisto costi di ricerca e sviluppo	-	-
(-)	Acquisto Diritti di brevetto e diritti di utilizzazione delle opere d'ingegno	- 169.068	- 18.637
(-)	Acquisto immobilizzazioni immateriali in corso	-	-
(-)	Acquisto altre immobilizzazioni immateriali	- 535.126	- 634.865
(-)	Acquisto Immobilizzazioni Immateriali	- 704.194	- 653.502
(+)	Valore netto contabile costi di impianto e di ampliamento dismessi	-	-
(+)	Valore netto contabile costi di ricerca e sviluppo dismessi	-	-
(+)	Valore netto contabile Diritti di brevetto e diritti di utilizzazione delle opere d'ingegno dismessi	-	-
(+)	Valore netto contabile immobilizzazioni immateriali in corso dismesse	-	-
(+)	Valore netto contabile altre immobilizzazioni immateriali dismesse	-	-
(+)	Valore netto contabile Immobilizzazioni Immateriali dismesse	-	-
(-)	Acquisto terreni	-	- 79
(-)	Acquisto fabbricati	- 13.766.814	- 13.196.314
(-)	Acquisto impianti e macchinari	- 1.376.559	- 2.075.049
(-)	Acquisto attrezzature sanitarie e scientifiche	- 12.092.710	- 7.460.777
(-)	Acquisto mobili e arredi	- 933.479	- 1.043.470
(-)	Acquisto automezzi	- 494.674	- 276.709
(-)	Acquisto altri beni materiali	- 0	- 30.444
(-)	Acquisto immobilizzazioni materiali in corso	- 6.860.848	- 3.739.698
(-)	Acquisto Immobilizzazioni Materiali	- 35.525.085	- 27.822.540
(+)	Valore netto contabile terreni dismessi	-	-
(+)	Valore netto contabile fabbricati dismessi	-	-
(+)	Valore netto contabile impianti e macchinari dismessi	8.230	4.778
(+)	Valore netto contabile attrezzature sanitarie e scientifiche dismesse	11.572	2.742
(+)	Valore netto contabile mobili e arredi dismessi	1.328	60
(+)	Valore netto contabile automezzi dismessi	9.695	-
(+)	Valore netto contabile altri beni materiali dismessi	-	-
(+)	Valore netto contabile Immobilizzazioni Materiali dismesse	30.825	7.579
(-)	Acquisto crediti finanziari	-	-
(-)	Acquisto titoli	-	-
(-)	Acquisto Immobilizzazioni Finanziarie	-	-
(+)	Valore netto contabile crediti finanziari dismessi	-	-
(+)	Valore netto contabile titoli dismessi	-	2.582
(+)	Valore netto contabile Immobilizzazioni Finanziarie dismesse	-	2.582
(+/-)	Aumento/Diminuzione debiti v/fornitori di immobilizzazioni *	364.822	- 135.222
B - Totale attività di investimento		- 35.833.632	- 28.601.102
ATTIVITÀ DI FINANZIAMENTO			
(+)/(-)	diminuzione/aumento crediti vs Stato (finanziamenti per investimenti)	-	-
(+)/(-)	diminuzione/aumento crediti vs Regione (finanziamenti per investimenti)	- 81.127.223	- 6.476.670
(+)/(-)	diminuzione/aumento crediti vs Regione (aumento fondo di dotazione)	-	-
(+)/(-)	diminuzione/aumento crediti vs Regione (ripiamo perdite)	-	31.243.816
(+)/(-)	diminuzione/aumento crediti vs Regione (copertura debiti al 31.12.2005)	-	-
(+)	aumento fondo di dotazione	-	-
(+)	aumento contributi in c/capitale da regione e da altri	110.772.564	21.540.508
(+)/(-)	altri aumenti/diminuzioni al patrimonio netto	-	-
(+)/(-)	aumenti/diminuzioni nette contabili al patrimonio netto	59.159.424	4.430.989
(+)/(-)	aumento/diminuzione debiti C/C bancari e istituto tesoriere	- 62.713.607	- 1.914.681
(+)	assunzione nuovi mutui	-	-
(-)	mutui quota capitale rimborsata	- 20.053.354	- 19.495.713
C - Totale attività di finanziamento		6.037.804	29.328.249
FLUSSO DI CASSA COMPLESSIVO (A+B+C)		85.323.832	- 2.505.865
Delta liquidità tra inizio e fine esercizio (al netto dei conti bancari passivi)		85.323.832	- 2.505.865
Delta tra il valore delle disponibilità liquide nello SP e valore del flusso di cassa complessivo		0	0

RELAZIONE AL RENDICONTO FINANZIARIO ANNO 2023

Redatto secondo lo schema previsto dal D.Lgs. 118/2011

L'analisi del Rendiconto Finanziario ha lo scopo di dare conto della capacità dell'Azienda USL Toscana nord ovest di "generare/ottenere" e di "utilizzare/impiegare", tra l'inizio e la fine dell'esercizio, risorse finanziarie. In sostanza, esaminando i flussi finanziari aziendali, si evidenziano i movimenti in entrata ed in uscita delle risorse finanziarie aziendali e si sintetizza la variazione intervenuta nel periodo considerato.

Lo schema di Rendiconto finanziario evidenzia le *classi di attività/operazioni* suscettibili di far accumulare o di far diminuire risorse finanziarie, vale a dire:

- *operazioni di gestione reddituale*, costituite dalle manifestazioni economiche non monetarie (costi e ricavi di natura non monetaria), dai movimenti sui vari fondi aziendali e dalle variazioni dell'attivo circolante (ad esclusione dei debiti per mutui e verso l'Istituto cassiere);
- *attività di investimento*, costituite dalle variazioni positive e negative intervenute nelle immobilizzazioni;
- *attività di finanziamento*, costituite dalle variazioni positive e negative intervenute nel patrimonio netto aziendale, nei debiti per mutui e nei debiti verso l'Istituto cassiere.

La somma algebrica delle variazioni intervenute nelle tre classi sopra indicate viene sintetizzata nel *flusso di cassa complessivo*, che dà conto della variazione di liquidità intervenuta nell'Azienda nel corso dell'esercizio (che deve coincidere con la differenza tra la liquidità presente in azienda ad inizio esercizio e quella presente alla fine dello stesso).

In sintesi, il risultato del *Rendiconto Finanziario* viene costituito dalla somma algebrica dei seguenti elementi:

Voce	Macroclasse
- liquidità generata o assorbita dalla gestione corrente (flusso di CCN della gestione corrente);	<i>Operazioni di gestione reddituale</i>
- liquidità generata o assorbita dalle variazioni del CCN (ad esclusione dei debiti per mutui e verso l'Istituto cassiere);	<i>Operazioni di gestione reddituale</i>
- effetti finanziari delle attività di investimento;	<i>Attività di investimento</i>
- effetti finanziari delle attività di finanziamento (compresi i debiti per mutui e verso l'Istituto cassiere)	<i>Attività di finanziamento</i>

Come sopra ricordato, il flusso così generato si somma alle disponibilità liquide iniziali dell'esercizio per ritrovare quelle finali alla fine dello stesso.

Le disponibilità liquide al 01/01/2023 ammontavano a 8.694.937 €, a fine esercizio tale aggregato ammonta a 94.018.769 € con un incremento pari a 85.323.832 €, che combacia perfettamente con la dinamica finanziaria riportata nel Rendiconto Finanziario e che è sintetizzata di seguito:

Flusso di Gestione	Importo 2023	Importo 2022
Flusso della gestione corrente	29.696.100	- 33.740.482
Flusso della gestione reddituale (variazione Crediti/Debiti)	85.423.561	30.507.469
Flusso delle attività di investimento	- 35.833.632	- 28.601.102
Flusso delle attività di finanziamento	6.037.804	29.328.249
Delta liquidità nell'esercizio	85.323.832	- 2.505.865

La *gestione corrente* ha determinato una variazione positiva, da ascriversi particolarmente all'impatto dei costi non monetari, vale a dire ammortamenti ed accantonamenti.

La *variazione dei crediti e debiti* relativi alla gestione corrente, che fa rilevare un valore positivo di 85.423.561 €, si connota per un consistente decremento crediti (*in particolare quelli di parte corrente verso Regione*) ed un contestuale decremento dei debiti (*in particolare quelli verso fornitori*).

Le *attività di investimento* hanno generato una variazione finanziaria negativa di 35.833.632 € dovuta agli investimenti effettuati nel corso dell'esercizio (in particolare lavori e attrezzature).

Le *attività di finanziamento* fanno rilevare un effetto positivo di 6.037.804 € determinato sostanzialmente dall'incremento dei contributi in c/capitale da Regione e da altri e dall'aumento dei crediti verso Regione per investimenti.

Come ribadito più sopra, la somma algebrica dei vari aggregati esprime un risultato positivo di 85.323.832 € che rappresenta la liquidità "generata" dall'Azienda nel corso dell'esercizio.

IL DIRETTORE GENERALE
(dott.ssa Maria Letizia Casani)

Bilancio di esercizio 2023

Azienda U.S.L. Toscana Nord Ovest

4. Nota Integrativa

Criteri generali di formazione del bilancio di esercizio

Il bilancio di esercizio è costituito dallo stato patrimoniale, dal conto economico, dal rendiconto finanziario e dalla presente nota integrativa, ed è corredato dalla relazione sulla gestione. Esso è stato predisposto secondo le disposizioni del D. Lgs. 118/2011, quindi facendo riferimento al Codice Civile e ai Principi Contabili Nazionali (OIC), fatto salvo quanto difformemente previsto dallo stesso D. Lgs. 118/2011 e ss.ms.ii., nonché dai successivi decreti ministeriali di attuazione.

La presente nota integrativa, in particolare, contiene le informazioni richieste dal D. Lgs. 118/2011 e s.m.i., nonché dai successivi decreti ministeriali di attuazione. Fornisce inoltre tutte le informazioni supplementari, anche se non specificamente richieste da disposizioni di legge, ritenute necessarie a dare una rappresentazione veritiera e corretta dei fatti aziendali e in ottemperanza al postulato della chiarezza del bilancio.

Lo stato patrimoniale, il conto economico, il rendiconto finanziario e la nota integrativa sono stati predisposti in unità di euro. L'arrotondamento è stato eseguito all'unità inferiore per decimali inferiori a 0,5 Euro e all'unità superiore per decimali pari o superiori a 0,5 Euro.

Eventuali deroghe all'applicazione di disposizioni di legge:

GEN01 – NO	Non si sono verificati casi eccezionali che impongano di derogare alle disposizioni di legge.
-------------------	---

Eventuali deroghe al principio di continuità di applicazione dei criteri di valutazione:

GEN02 – NO	Non si sono rese necessarie modifiche ai criteri utilizzati nella formazione del bilancio.
-------------------	--

Eventuali casi di non comparabilità delle voci rispetto all'esercizio precedente:

GEN03 – SI	<p>Ai sensi dell'articolo 2423-ter, comma 5, del codice civile, se le voci non sono comparabili, quelle relative all'esercizio precedente devono essere adattate. La non comparabilità, l'adattamento o l'impossibilità di questo, devono essere segnalati e commentati nella nota integrativa.</p> <p>Nel rispetto del principio della comparabilità delle voci rispetto all'esercizio precedente, eventuali casistiche di incomparabilità saranno opportunamente menzionate nel prosieguo della presente Nota Integrativa, fornendo ogni integrazione informativa funzionale a ricondurne la comparabilità.</p>
-------------------	---

Con nota del 14/05/2024, AOOGR/TP Prot. 0271501, la Regione Toscana ha fornito indicazioni in merito alla contabilizzazione dei costi del CCNL 2019-2021 della dirigenza sanitaria, sottoscritto in data 23/01/2024, trasmettendo le indicazioni ricevute a sua volta dal *Tavolo tecnico per la verifica degli adempimenti regionali*.

In sostanza, il costo derivante dall'applicazione contrattuale, ancorché non ancora corrisposto (es. fondi contrattuali), deve essere contabilizzato negli accantonamenti per rinnovi contrattuali (testualmente "...nei rispettivi bilanci d'esercizio 2023 i costi derivanti dal rinnovo del CCNL 2019 – 2021 della dirigenza sanitaria dovranno essere contabilizzati riportando, nei conti economici, accantonamenti nei conti BA2860 e BA2870 e nello stato patrimoniale movimentando, per contropartita, il conto PB.A230").

Di conseguenza, gli importi comunicati dalla Regione Toscana come accantonamenti per rinnovi contrattuali, vanno intesi come *di minima*, incrementabili qualora non sufficienti (testualmente “*se dai compensi arretrati già corrisposti nei primi mesi del 2024 fosse emersa l’incapienza del fondo accantonamento così incrementato (anche se tale incapienza dovesse derivare da accantonamenti insufficienti effettuati negli esercizi precedenti).* Anche gli effetti derivanti dal rinnovo del CCNL in esame sulle quote dei fondi contrattuali del personale non ancora corrisposte ai dipendenti, dovranno essere rilevati stessa tecnica, incrementando quindi, se necessario, gli importi accantonati”).

Altre informazioni di carattere generale, relative alla conversione dei valori

GEN04 – SI	Nel corso dell’esercizio sono state effettuate conversioni di voci di bilancio espresse all’origine in moneta diversa dall’Euro.
-------------------	--

I fatti di rilievo avvenuti dopo la chiusura dell’esercizio sono riportati nella *relazione sulla gestione*, nella sezione 6 “*La gestione economico-finanziaria dell’azienda*”.

Criteri di valutazione adottati per la redazione del bilancio di esercizio

Il bilancio di esercizio è lo strumento di informazione patrimoniale, finanziaria ed economica dell'azienda sanitaria. Perché possa svolgere tale funzione, il bilancio è stato redatto con chiarezza, così da rappresentare in modo veritiero e corretto la situazione patrimoniale e finanziaria dell'azienda e il risultato economico dell'esercizio.

Le caratteristiche sopra menzionate sono state assicurate, laddove necessario, dall'inserimento di informazioni complementari. Se vi è stata deroga alle disposizioni di legge, essa è stata motivata e ne sono stati esplicitati gli effetti sulla situazione patrimoniale, finanziaria ed economica dell'azienda nella presente nota integrativa.

La valutazione delle voci di bilancio è stata fatta ispirandosi ai principi di prudenza e competenza, tenendo conto della funzione economica dell'elemento attivo e passivo considerato e nella prospettiva della continuazione dell'attività.

L'applicazione del principio di prudenza ha comportato la valutazione individuale degli elementi componenti le singole poste o voci delle attività o passività, per evitare compensi tra perdite che dovevano essere riconosciute e utili da non riconoscere in quanto non realizzati.

In ottemperanza al principio di competenza, l'effetto delle operazioni e degli altri eventi è stato rilevato contabilmente e attribuito all'esercizio al quale tali operazioni ed eventi si riferiscono, e non a quello in cui si concretizzano i relativi movimenti di numerario (incassi e pagamenti).

I criteri di valutazione adottati sono sintetizzati nella tabella che segue. Eventuali deroghe ai criteri qui rappresentati saranno opportunamente descritte nelle sezioni ove ne determinano gli effetti.

Posta di bilancio	Criterio di valutazione
Immobilizzazioni immateriali	<p>Sono iscritte al costo di acquisto o di produzione, inclusi i costi accessori e l'IVA quando non detraibile. Sono esposte in bilancio al netto degli ammortamenti effettuati nel corso degli esercizi.</p> <p>Le aliquote di ammortamento sono quelle fissate dal D.Lgs.118/2011 e s.m.i., nonché dai successivi decreti ministeriali di attuazione.</p> <p>L'iscrizione tra le immobilizzazioni dei costi di impianto e di ampliamento, di ricerca e sviluppo avviene con il consenso del collegio sindacale.</p>
Immobilizzazioni materiali	<p>Sono iscritte al costo di acquisto o di produzione, inclusi i costi accessori e l'IVA quando non detraibile. Sono esposte in bilancio al netto dei relativi fondi di ammortamento.</p> <p>Le aliquote di ammortamento sono quelle fissate dal D.Lgs.118/2011 e s.m.i., nonché dai successivi decreti ministeriali di attuazione.</p> <p>I fabbricati di primo conferimento sono stati iscritti sulla base dei seguenti criteri di valutazione: criterio del valore catastale in base a specifica perizia di un tecnico. I fabbricati ricevuti a titolo gratuito, dalla regione o da altri soggetti pubblici e privati, successivamente alla costituzione dell'azienda, sono stati iscritti sulla base dei seguenti criteri di valutazione: criterio del valore catastale in base ad specifica perizia di un tecnico.</p> <p>I fabbricati realizzati sono stati iscritti in base al costo di costruzione.</p> <p>I costi di manutenzione e riparazione che non rivestono carattere incrementativo del valore e/o della funzionalità dei beni sono addebitati al conto economico dell'esercizio in cui sono sostenuti. Le spese di manutenzione e riparazione aventi</p>

Posta di bilancio	Criterio di valutazione
	<p>natura incrementativa sono imputate all'attivo patrimoniale e, successivamente, ammortizzate. Le immobilizzazioni che, alla fine dell'esercizio, presentano un valore durevolmente inferiore rispetto al residuo costo da ammortizzare vengono iscritte a tale minor valore. Questo non viene mantenuto se negli esercizi successivi vengono meno le ragioni della svalutazione effettuata.</p> <p>Le immobilizzazioni materiali detenute in base a contratti di leasing finanziario vengono contabilizzate secondo quanto previsto dalla vigente normativa italiana, la quale prevede l'addebito a conto economico per competenza dei canoni, l'indicazione dell'impegno per canoni a scadere nei conti d'ordine e l'inserimento del cespite tra le immobilizzazioni solo all'atto del riscatto.</p> <p>Per i cespiti acquistati nell'anno, ci si è avvalsi della facoltà di dimezzare forfettariamente l'aliquota normale di ammortamento per il primo esercizio. Per i cespiti di valore inferiore a € 516,46 ci si è avvalsi della facoltà di ammortizzare integralmente il bene nell'esercizio in cui il bene è divenuto disponibile e pronto per l'uso.</p>
Titoli	Sono iscritti al minor valore tra il prezzo d'acquisto e quanto è possibile realizzare sulla base dell'andamento del mercato.
Partecipazioni	Sono iscritte al costo di acquisto o di sottoscrizione, eventualmente rettificato per riflettere perdite permanenti di valore. Tale minor valore non verrà mantenuto negli esercizi successivi qualora vengano meno le ragioni della svalutazione effettuata.
Rimanenze	Sono iscritte al minore tra costo di acquisto o di produzione e valore desumibile dall'andamento del mercato. Per i beni fungibili il costo è calcolato con il metodo della media ponderata.
Crediti	Sono esposti al presumibile valore di realizzo. L'adeguamento del valore nominale dei crediti al valore presunto di realizzo è ottenuto mediante apposito fondo al fine di tener conto dei rischi di inesigibilità.
Disponibilità liquide	Sono iscritte in bilancio al loro valore nominale.
Ratei e risconti	Sono determinati in proporzione al periodo temporale di competenza del costo o del ricavo comune a due o più esercizi.
Patrimonio netto	<p>I contributi per ripiano perdite sono rilevati con le modalità previste dal D.Lgs. 118/2011 e ss.mm.ii, nonché dai successivi decreti ministeriali di attuazione. I contributi in conto capitale sono rilevati con le modalità previste dal D.Lgs. 118/2011 e ss.mm.ii, nonché dai successivi decreti ministeriali di attuazione.</p> <p>Per i beni di primo conferimento, la sterilizzazione degli ammortamenti avviene mediante storno a conto economico di quote della voce di Patrimonio Netto "Finanziamenti per beni di prima dotazione".</p>
Fondi per rischi e oneri	I fondi per quote inutilizzate di contributi in conto esercizio, sono costituiti da accantonamenti determinati con le modalità previste dall'art. 29 comma 1, lett. e) del D.Lgs. 118/2011 e ss.mm.ii, nonché dai successivi decreti ministeriali di attuazione. I fondi per rischi e oneri sono costituiti da accantonamenti effettuati allo scopo di coprire perdite o debiti di natura determinata e di esistenza certa o probabile, che alla data di chiusura dell'esercizio sono però indeterminati nell'ammontare e/o nella data di sopravvenienza, secondo quanto previsto dall'art. 29, comma 1, lett. g) del D.Lgs.118/2011 e ss.mm.ii, nonché dai successivi decreti ministeriali di attuazione.
Premio operosità Medici SUMAI	È determinato secondo le norme e disposizioni contenute nella Convenzione Unica Nazionale che regolano la determinazione del premio di operosità dei medici SUMAI. Per maggiori dettagli si rinvia al commento in calce alla tabella 41.
TFR	<p>Rappresenta l'effettivo debito maturato, in conformità alla legge e ai contratti vigenti, verso le seguenti figure professionali: Nessuna.</p> <p>Il fondo corrisponde al totale delle singole indennità maturate alla data di chiusura</p>

Posta di bilancio	Criterio di valutazione
	del bilancio, al netto degli acconti erogati, ed è pari a quanto si sarebbe dovuto corrispondere nell'ipotesi di cessazione del rapporto di lavoro in tale data.
Debiti	Sono rilevati al loro valore nominale.
Ricavi e costi	Sono rilevati secondo i principi della prudenza e della competenza economica, anche mediante l'iscrizione dei relativi ratei e risconti.
Imposte sul reddito	Sono determinate secondo le norme e le aliquote vigenti.
Conti d'ordine	Impegni e garanzie sono indicati nei conti d'ordine al loro valore contrattuale residuo. I beni di terzi sono indicati nei conti d'ordine in base al loro valore di mercato al momento dell'ingresso in azienda.

Dati relativi al personale

Dati sull'occupazione al 31.12.2023							
PERSONALE DIPENDENTE (*) (Conto Annuale)							
Tipologia di personale	Personale al 31/12/2022	T1		T2		T2	T3
		di cui Personale Part Time al 31/12/2022	Personale al 31/12/2023	di cui Personale Part Time al 31/12/2023	Numero Mensilità	Totale spese a carattere stipendiale	Totale spese accessorie
RUOLO SANITARIO	10.130	318	10.115	359	-	-	-
Dirigenza	2.498	14	2.542	12	-	-	-
- Medico- veterinaria	2.233	12	2.264	10			
- Sanitaria	265	2	278	2			
Comparto	7.632	304	7.573	347	-	-	-
- Categoria Ds	253	4	224	5			
- Categoria D	7.373	299	7.345	341			
- Categoria C	6	1	4	1			
- Categoria Bs	-	-	-	-			
RUOLO PROFESSIONALE	31	-	-	-	-	-	-
Dirigenza	27	-	-	-	-	-	-
Livello dirigenziale	27	-	28	-			
Comparto	4	-	-	-			
- Categoria D	-	-	4	-			
RUOLO TECNICO	2.793	72	2.682	99	-	-	-
Dirigenza	8	-	7	-	-	-	-
Livello dirigenziale	8	-	7	-			
Comparto	2.785	72	2.675	99	-	-	-
- Categoria Ds	20	1	17	-			
- Categoria D	234	8	231	7			
- Categoria C	86	1	81	2			
- Categoria Bs	2.121	32	2.035	57			
- Categoria B	252	26	244	28			
- Categoria A	72	4	67	5			
RUOLO AMMINISTRATIVO	1.067	71	1.068	69	-	-	-
Dirigenza	47	1	46	1	-	-	-
Livello dirigenziale	47	1	46	1			
Comparto	1.020	70	1.022	68	-	-	-
- Categoria Ds	36		32	-			
- Categoria D	308	15	300	12			
- Categoria C	409	28	397	28			
- Categoria Bs	89	4	112	5			
- Categoria B	166	19	171	19			
- Categoria A	12	4	10	4			

(*) E' necessario comprendere anche il personale dipendente del comparto a tempo determinato che però è rilevato nella Tabella 2 del conto annuale con diverso criterio (uomini-anno)

Nelle tabelle dei *dati relativi al personale* il personale del *ruolo socio-sanitario* (assistenti sociali, sociologi e operatori sociosanitari), istituito dall'art. 34, comma 9-bis del DL 25.05.2021, n. 73, convertito con modificazioni dalla L. 23 luglio 2021, n. 106, è compreso nel *ruolo tecnico*, dove era collocato fino al 2022.

La parte della tabella relativa ai dati economici non può essere riempita in quanto non sono compatibili i tempi con l'estrazione dei dati per il *Conto Annuale 2023*.

Dati sull'occupazione al 31.12.2023				
PERSONALE DIPENDENTE (Conto annuale)				
	T1A	T1C	T1A	T1C
Tipologia di personale	Personale in comando al 31/12/2022 ad altri enti	Personale in comando al 31/12/2022 da altri enti	Personale in comando al 31/12/2023 ad altri enti	Personale in comando al 31/12/2023 da altri enti
RUOLO SANITARIO	36	27	36	37
Dirigenza	9	5	23	18
- Medico-veterinaria	9	4	13	13
- Sanitaria		1	10	5
Comparto	27	22	13	19
- Categoria Ds	-	-	-	-
- Categoria D	27	22	13	19
- Categoria C	-	-	-	-
- Categoria Bs	-	-	-	-
RUOLO PROFESSIONALE	-	-	-	-
Dirigenza	-	-	-	-
Livello dirigenziale			-	-
Comparto	-	-	-	-
- Categoria D	-	-	-	-
RUOLO TECNICO	1	10	1	33
Dirigenza	-	-	-	-
Livello dirigenziale	-	-	-	-
Comparto	1	10	1	33
- Categoria Ds	-	-	-	-
- Categoria D	-	-	-	14
- Categoria C	-	-	-	-
- Categoria Bs	1	10	1	19
- Categoria B	-	-	-	-
- Categoria A	-	-	-	-
RUOLO AMMINISTRATIVO	-	-	4	8
Dirigenza	-	-	1	1
Livello dirigenziale	-	-	1	1
Comparto	-	-	3	7
- Categoria Ds	-	-	-	-
- Categoria D	-	-	1	-
- Categoria C	-	-	2	7
- Categoria Bs	-	-	-	-
- Categoria B	-	-	-	-
- Categoria A	-	-	-	-

PERSONALE UNIVERSITARIO (Conto annuale T1B)				
Tipologia di personale	Personale al 31/12/2022	Di cui Personale a tempo parziale al 31/12/2022	Personale al 31/12/2023	Di cui Personale a tempo parziale al 31/12/2023
RUOLO SANITARIO	-	-	-	-
Dirigenza	-	-	-	-
Comparto	-	-	-	-
RUOLO PROFESSIONALE	-	-	-	-
Dirigenza	-	-	-	-
Comparto	-	-	-	-
RUOLO TECNICO	-	-	-	-
Dirigenza	-	-	-	-
Comparto	-	-	-	-
RUOLO AMMINISTRATIVO	-	-	-	-
Dirigenza	-	-	-	-
Comparto	-	-	-	-

PERSONALE CON ALTRO CONTRATTO – FORMAZIONE LAVORO (Conto annuale T2)		
Tipologia di personale	Uomini-anno anno 2022	Uomini-anno anno 2023
RUOLO SANITARIO	-	-
Dirigenza	-	-
<i>di cui Medico-Veterinaria</i>	-	
<i>di cui Sanitaria non medica</i>	-	
Comparto	-	-
RUOLO PROFESSIONALE	-	-
Dirigenza	-	-
Comparto	-	-
RUOLO TECNICO	5,03	2,38
Dirigenza	-	
Comparto	5,03	2,38
RUOLO AMMINISTRATIVO	-	0,01
Dirigenza	-	
Comparto		0,01

PERSONALE CON ALTRO CONTRATTO - CONTRATTO DI SOMMINISTRAZIONE (Conto annuale T2)		
Tipologia di personale	Uomini-anno anno 2022	Uomini-anno anno 2023
RUOLO SANITARIO	131,51	150,44
Dirigenza	-	-
<i>di cui Medico-Veterinaria</i>	-	-
<i>di cui Sanitaria non medica</i>	-	-
Comparto	131,51	150,44
RUOLO PROFESSIONALE	-	-
Dirigenza	-	-
Comparto	-	-
RUOLO TECNICO	26,09	1,08
Dirigenza	-	-
Comparto	26,09	1,08
RUOLO AMMINISTRATIVO	9,10	9,40
Dirigenza	-	-
Comparto	9,10	9,40

PERSONALE CON ALTRO CONTRATTO - LSU (Conto annuale T2)		
Tipologia di personale	Uomini-anno anno 2022	Uomini-anno anno 2023
RUOLO SANITARIO	-	-
Dirigenza	-	-
<i>di cui Medico-Veterinaria</i>	-	-
<i>di cui Sanitaria non medica</i>	-	-
Comparto	-	-
RUOLO PROFESSIONALE	-	-
Dirigenza	-	-
Comparto	-	-
RUOLO TECNICO	-	-
Dirigenza	-	-
Comparto	-	-
RUOLO AMMINISTRATIVO	-	-
Dirigenza	-	-
Comparto	-	-

Immobilizzazioni materiali e immateriali

Tab. 1 – Dettagli e movimentazioni delle immobilizzazioni immateriali

CODICE MOD. SP	IMMOBILIZZAZIONI IMMATERIALI	Costo storico	ESERCIZI PRECEDENTI				MOVIMENTI DELL'ESERCIZIO										Valore Netto Contabile
			Rivalutazioni	Svalutazioni	Fondo ammortamento	Valore netto iniziale	Giroconti e Riclassificazioni	Rettifiche Costo Storico	Rettifiche fondo amm.	Rivalutazioni	Svalutazioni	Acquisizioni e costruzioni in economia	Manutenzioni incrementative	Interessi capitalizzati	Dismissioni (valore netto)	Ammortamenti	
AAA010	Costi d'impianto e di ampliamento	-	-	-	-	-	-	-	-	-	-	-	-	-	-	-	-
	<i>di cui soggette a sterilizzazione</i>	-	-	-	-	-	-	-	-	-	-	-	-	-	-	-	-
AAA040	Costi di ricerca e sviluppo	652.772	-	-	652.772	-	-	-	-	-	-	-	-	-	-	-	-
	<i>di cui soggette a sterilizzazione</i>	-	-	-	-	-	-	-	-	-	-	-	-	-	-	-	-
AAA070	Diritto di brevetto e diritti di utilizzazione delle opere d'ingegno	24.066.311	-	-	23.740.528	325.783	-	-	-	-	-	169.361	-	-	-	146.867	348.277
	<i>di cui soggette a sterilizzazione</i>	-	-	-	7.293.019	-	-	-	-	-	-	-	-	-	-	109.731	-
AAA120	Immobilizzazioni immateriali in corso e acconti	-	-	-	-	-	-	-	-	-	-	-	-	-	-	-	-
AAA200	Altre immobilizzazioni immateriali	4.673.461	-	-	4.673.461	-	-	-	-	-	-	-	-	-	-	-	-
	<i>di cui soggette a sterilizzazione</i>	-	-	-	-	-	-	-	-	-	-	-	-	-	-	-	-
AAA140	Concessioni, licenze, marchi e diritti simili	-	-	-	-	-	-	-	-	-	-	-	-	-	-	-	-
	<i>di cui soggette a sterilizzazione</i>	-	-	-	-	-	-	-	-	-	-	-	-	-	-	-	-
AAA160	Migliorie su beni di terzi	13.835.264	-	-	11.078.567	2.756.697	-	-	-	-	-	-	535.126	-	-	252.318	3.039.506
	<i>di cui soggette a sterilizzazione</i>	-	-	-	3.909.256	-	-	-	-	-	-	-	-	-	-	163.931	-
AAA180	Pubblicità	-	-	-	-	-	-	-	-	-	-	-	-	-	-	-	-
	<i>di cui soggette a sterilizzazione</i>	-	-	-	-	-	-	-	-	-	-	-	-	-	-	-	-
	TOTALE IMMOBILIZZAZIONI IMMATERIALI	43.227.807	-	-	40.145.327	3.082.480	-	-	-	-	-	169.361	535.126	-	-	399.185	3.387.783
	<i>di cui soggette a sterilizzazione</i>	-	-	-	11.202.273	-	-	-	-	-	-	-	-	-	-	273.662	-

Di seguito il dettaglio delle manutenzioni incrementative effettuate nel corso del 2023 su immobili di terzi:

Tab. 1 bis - Dettaglio Migliorie su beni di terzi

Id sul RC	Immobile	Manutenzioni incrementative
1062921	DSS BIENTINA CASA FAMIGLIA	13.455
1063057	PALAZZO BLU PONTEREDERA	420
1205102	DISTRETTO AVENZA	17.719
1205102	DISTRETTO AVENZA	5.530
1270684	REALIZZAZIONE CASA DI COMUNITA' PONTREMOLI	103.665
1223901	CASA DELLA SALUTE VENTURINA	207.618
1271676	LOCALI AFFITTATI DAL COMUNE PER 6 MESI PER RISTRUTTURAZIONE CSS Marciana Marina Portoferraio	9.561
1272584	CASA DI COMUNITA' DI TORCIGLIANO (PESCAGLIA)	83.178
1272585		
1281948		
1274461	REALIZZAZIONE CDC MONTIGNOSO	85.400
1279083	FABBRICATO IN VIA DEMOCRAZIA MASSA	4.518
1279541	CENTRO DIURNO IL MELOGRANO CECINA	4.061
Totale		535.126

Tab. 2 – Dettaglio costi di impianto e di ampliamento

DETTAGLIO COSTI D'IMPIANTO E DI AMPLIAMENTO	MOVIMENTI DELL'ESERCIZIO			ALTRE INFORMAZIONI	
	Valore iniziale	Incrementi	Valore finale	Ragioni iscrizione	Estremi del verbale del Collegio Sindacale
Descrizione composizione	-	-	-	-	

Tab. 3 – Dettaglio costi di ricerca e sviluppo

DETTAGLIO COSTI DI RICERCA E SVILUPPO	MOVIMENTI DELL'ESERCIZIO			ALTRE INFORMAZIONI	
	Valore iniziale	Incrementi	Valore finale	Ragioni iscrizione	Estremi del verbale del Collegio Sindacale
Descrizione composizione	-	-	-	-	

Tab. 4 – Dettaglio costi di pubblicità

DETTAGLIO PUBBLICITA'	MOVIMENTI DELL'ESERCIZIO			ALTRE INFORMAZIONI	
	Valore iniziale	Incrementi	Valore finale	Ragioni iscrizione	Estremi del verbale del Collegio Sindacale
Descrizione composizione	-	-	-	-	

Tab. 5 – Dettagli e movimentazioni delle immobilizzazioni materiali

CODICE MOD. SP	IMMOBILIZZAZIONI MATERIALI	Costo storico	ESERCIZI PRECEDENTI				MOVIMENTI DELL'ESERCIZIO									Valore Netto Contabile	
			Rivalutazioni	Svalutazioni	Fondo ammortamento	Valore netto iniziale	Giroconti e Riclassificazioni	Rettifiche Costo Storico	Rettifiche Fondo Amm.	Rivalutazioni	Svalutazioni	Acquisizioni e costruzioni in economia	Manutenzioni incrementative	Interessi capitalizzati	Dismissioni (valore netto)		Ammortamenti
AAA290	Terreni disponibili	38.128,21	-	-	-	38.128	-	-	-	-	-	-	-	-	-	-	38.128
	di cui soggetti a sterilizzazione	-	-	-	-	-	-	-	-	-	-	-	-	-	-	-	-
AAA300	Terreni indisponibili	19.742.171,38	-	-	-	19.742.171	-	-	-	-	-	-	-	-	-	-	19.742.171
	di cui soggetti a sterilizzazione	-	-	-	-	-	-	-	-	-	-	-	-	-	-	-	-
AAA320	Fabbricati non strumentali (disponibili)	46.071.771,14	-	-	25.330.844,84	20.740.926	-	61.672	-	486.553	-	-	-	-	-	1.429.583	18.763.119
	di cui soggetti a sterilizzazione	-	-	-	19.110.780,78	-	-	-	-	-	-	-	-	-	-	72.916	-
AAA350	Fabbricati strumentali (indisponibili)	1.280.939.803,63	-	-	637.548.119,71	643.391.684	3.074.560	-	42.290	13.047	-	-	14.308.704	-	-	45.995.326	614.724.285
	di cui soggetti a sterilizzazione	-	-	-	228.498.155,32	-	-	-	-	-	-	-	-	-	-	23.019.123	-
AAA380	Impianti e macchinari	170.580.677,09	-	-	131.993.694,32	38.586.983	-	-	-	14.782	-	-	1.707.771	-	-	8.230	4.158.967
	di cui soggetti a sterilizzazione	-	-	-	38.011.957,36	-	-	-	-	-	-	-	-	-	-	2.167.343	-
AAA410	Attrezzature sanitarie e scientifiche	334.015.667,77	-	-	306.094.477,92	27.921.190	-	-	-	2.443	-	-	12.925.151	-	-	11.572	11.663.713
	di cui soggette a sterilizzazione	-	-	-	121.483.071,04	-	-	-	-	-	-	-	-	-	-	8.943.609	-
AAA440	Mobili e arredi	57.829.761,49	-	-	54.603.832,31	3.225.929	-	-	2.419	-	1.938	-	963.974	-	-	1.328	1.236.290
	di cui soggetti a sterilizzazione	-	-	-	22.134.907,67	-	-	-	-	-	-	-	-	-	-	781.788	-
AAA470	Automezzi	13.478.815,74	-	-	12.699.039,72	779.776	-	-	-	-	-	-	641.801	-	-	9.695	425.266
	di cui soggetti a sterilizzazione	-	-	-	3.755.278,48	-	-	-	-	-	-	-	-	-	-	358.538	-
AAA500	Oggetti d'arte	844.250,00	-	-	-	844.250	-	-	157.610	-	-	-	3.451.985	-	-	-	4.138.625
AAA510	Altre immobilizzazioni materiali	42.505.401,82	-	-	42.227.290,56	278.111	-	-	-	116	-	-	3.160	-	-	65.654	215.501
	di cui soggetti a sterilizzazione	-	-	-	7.239.523,57	-	-	-	-	-	-	-	-	-	-	60.619	-
AAA540	Immobilizzazioni materiali in corso e acconti	19.498.431,90	-	-	-	19.498.432	-	3.012.888	-	-	-	-	6.860.964	-	-	-	23.346.508
	TOTALE IMMOBILIZZAZIONI MATERIALI	1.985.544.880,17	-	-	1.210.497.299,38	775.047.581	-	-	202.319	515.002	-	-	19.693.843	21.169.668	-	30.825	64.974.799
	di cui soggette a sterilizzazione	-	-	-	440.233.674	-	-	-	-	-	-	-	-	-	-	35.403.934	-

Le rettifiche del costo storico, di importo totale pari a euro -202.319, sono dovute:

- per euro -42.286 (Id ciweb: 1248413) a lavori, presso la Casa della Salute Livorno sud, non eseguiti dalla ditta appaltatrice così come evidenziato dai decreti dirigenziali n. 809 del 07/03/2023 e n. 1100 del 29.03.2023. E' stata rilevata una sopravvenienza passiva di pari importo. Quest'ultimo è coperto da polizza fidejussoria assicurativa della Compagnia Assicurativa "ZURICH INSURANCE PLC";
- per euro -4 data dalla differenza tra bolla 2022, che ha generato la scrittura "fatture da ricevere", e la fattura rilevata nel 2023;
- per euro -2.419 a seguito di emissione di note di credito a storno parziale di fatture imputate al conto dei "Mobili ed arredi ad uso sanitario" negli esercizi precedenti;
- per euro -157.610 relativi agli oggetti d'arte, presenti nel registro cespiti al 31/12/2022, sottoposti nel corso del 2023 a valorizzazione da parte dell'Istituto di Vendite Giudiziarie SOFIR di Lucca, così come risulta dalla delibera del DG n. 583 del 14.06.2023 e dalla n. 324 del 09.04.2024 (si veda la tab. 5 quater).

Le rettifiche del fondo ammortamento, di importo totale pari a 515.002 euro, sono dovute:

- per euro -3.527 alla rettifica dell'ammortamento per lavori non completati (Id ciweb: 1248413). Rilevata sopravvenienza attiva;
- per euro -1.938 alla rettifica dell'ammortamento dovuto alla riduzione del valore di carico di beni imputati al conto "Mobili ed arredi ad uso sanitario" a seguito dell'emissione nel 2023 di note di credito a storno parziale di fatture degli anni precedenti. Rilevata sopravvenienza attiva;
- per euro 520.467 al recupero quote ammortamento erroneamente non calcolate in passato. Rilevata sopravvenienza passiva;

Tab. 5 bis - Dettaglio Giroconti e Riclassificazioni

Tipo Immobilizzazione	Riclassificazioni da IIC	Riclassificazioni per cambio cat. fiscale	Scorporo	Totale "Giroconti e Riclassificazioni"
Migliorie su beni di terzi	-	-	-	-
Totale Immateriali (rif. Tab. 1)	-	-	-	-
Fabbricati non strumentali (disponibili)	-	61.672	-	61.672
Fabbricati strumentali (indisponibili)	3.012.888	61.672	-	3.074.560
Immobilizzazioni materiali in corso e acconti	- 3.012.888	-	-	3.012.888
Totale Materiali (rif. Tab. 5)	-	-	-	0
Totale Immobilizzazioni	-	-	-	0

Il dato complessivo della colonna "Totale giroconti e riclassificazioni" è scomponibile nelle componenti di seguito descritte:

a) riclassificazioni da immobilizzazioni in corso a cespiti per euro 3.012.888 relativi alla ristrutturazione impiantistica della centrale termica del PO di Portoferraio;

b) riclassificazione per cambio categoria fiscale per euro 61.672 a seguito di cambio utilizzo di parte dell'immobile sito in via Barbantini n. 617, c/o Campo di Marte a Lucca, comunicato dal Direttore del Dipartimento Tecnico con lettera datata 14/03/2024.

La colonna "Dismissioni" della tab. 5, che ammonta complessivamente a euro 30.825, deriva dalla radiazione dei beni mobili dal registro degli inventari per effetto delle seguenti delibere del Direttore Generale: la n. 715 del 19.07.2023, la n. 162 del 16.02.2024 e la n. 245 del 21.03.2024.

Si riporta di seguito una tabella riepilogativa

Tab. 5 ter - Dettaglio cessioni e dismissioni

Tipo Immobilizzazione	Radiazione dal Registro Cespiti			Cessione			Totale dismissioni (valore netto)
	Costo Storico	Fondo Ammortamento	Dismissioni (valore netto)	Costo Storico	Fondo Ammortamento	Dismissioni (valore netto)	
Terreni indisponibili	-	-	-	-	-	-	-
Fabbricati non strumentali (disponibili)	-	-	-	-	-	-	-
Fabbricati strumentali (indisponibili)	-	-	-	-	-	-	-
Impianti e macchinari	1.060.383	1.052.153	8.230	-	-	-	8.230
Attrezzature sanitarie e scientifiche	8.926.969	8.915.397	11.572	-	-	-	11.572
Mobili e arredi	301.702	300.374	1.328	-	-	-	1.328
Automezzi	399.853	390.158	9.695	-	-	-	9.695
Altre immobilizzazioni materiali	76.067	76.067	-	-	-	-	-
Totale Materiali (rif. Tab. 5)	10.764.974	10.734.149	30.825	-	-	-	30.825

Tab. 5 quater - Dettaglio valorizzazione oggetti d'arte presenti nel Registro Cespiti al 31/12/22

Id sul RC	Descrizione	VALORE FISCALE al 31/12/2022	PERIZIA SOFIR	Variazione
1236697	SCENOGRAFIA PROBABILMENTE APPARTENENTI AL TEATRO DI LUISA BACIOCCHI COSTITUITE DA	17.000	1.500	-15.500
1257383	SCENOGRAFIA PROBABILMENTE APPARTENENTI AL TEATRO DI LUISA BACIOCCHI COSTITUITE DA	17.000	1.500	-15.500
1244332	SCULTURA IN MARMO "IMMACOLATA CONCEZIONE DI GIOVANNI ANTONIO CYBEI ANNO 1742 CM 125 H....	200.000	75.000	-125.000
1273813	S. LUCIA OPERA DI ADOLF WILD CM 45,5X55X31,5 CONSEGNA AL MUSEO FATTORI DI LIVORNO....	513.640	550.000	36.360
1241837	VIA CRUCIS IN LEGNO SCOLPITO IN BASSORILIEVO E DIPINTO - STAZIONE I° CM 29,5 X 19,5	135	100	-35
1241838	VIA CRUCIS IN LEGNO SCOLPITO IN BASSORILIEVO E DIPINTO - STAZIONE II° CM 29,5 X 19,5	135	100	-35
1245195	VIA CRUCIS IN LEGNO SCOLPITO IN BASSORILIEVO E DIPINTO - STAZIONE III° CM 29,5 X 19,5	135	100	-35
1245196	VIA CRUCIS IN LEGNO SCOLPITO IN BASSORILIEVO E DIPINTO - STAZIONE IV° CM 29,5 X 19,5	135	100	-35
1245197	VIA CRUCIS IN LEGNO SCOLPITO IN BASSORILIEVO E DIPINTO - STAZIONE V° CM 29,5 X 19,5	135	100	-35
1245198	VIA CRUCIS IN LEGNO SCOLPITO IN BASSORILIEVO E DIPINTO - STAZIONE VI° CM 29,5 X 19,5	135	100	-35
1245201	VIA CRUCIS IN LEGNO SCOLPITO IN BASSORILIEVO E DIPINTO - STAZIONE VII° CM 29,5 X 19,5	135	100	-35
1245202	VIA CRUCIS IN LEGNO SCOLPITO IN BASSORILIEVO E DIPINTO - STAZIONE VIII° CM 29,5 X 19,5	135	100	-35
1245203	VIA CRUCIS IN LEGNO SCOLPITO IN BASSORILIEVO E DIPINTO - STAZIONE IX° CM 29,5 X 19,5	135	100	-35
1245204	VIA CRUCIS IN LEGNO SCOLPITO IN BASSORILIEVO E DIPINTO - STAZIONE X° CM 29,5 X 19,5	135	100	-35
1245205	VIA CRUCIS IN LEGNO SCOLPITO IN BASSORILIEVO E DIPINTO - STAZIONE XI° CM 29,5 X 19,5	135	100	-35
1245206	VIA CRUCIS IN LEGNO SCOLPITO IN BASSORILIEVO E DIPINTO - STAZIONE XII° CM 29,5 X 19,5	135	100	-35
1245207	VIA CRUCIS IN LEGNO SCOLPITO IN BASSORILIEVO E DIPINTO - STAZIONE XIII° CM 29,5 X 19,5	135	100	-35
1245208	VIA CRUCIS IN LEGNO SCOLPITO IN BASSORILIEVO E DIPINTO - STAZIONE XIV° CM 29,5 X 19,5	135	100	-35
1245209	VIA CRUCIS IN LEGNO SCOLPITO IN BASSORILIEVO E DIPINTO - STAZIONE XV° CM 29,5 X 19,5	135	100	-35
1215301	PALLA DI GRANITO IN ARABESCATO OROBICO FISSATA SU BLOCCO DI MARMO BIANCO - SI TROVA....	6.000	4.000	-2.000
1228256	OPERA DELL'ARTISTA GIULIANO OTTAVIANI COSTITUITA DA 5 PANNELLI DIPINTI E UNITI DAL TITOLO..	35.000	10.000	-25.000
1195356	BASSORILIEVO RAFFIGURANTE IL PROF. ACHILLE SICARI CM 40X60 IN MARMO BIANCO	7.000	400	-6.600
1233760	OPERA DELLA PITTRICE SERENA PRUNO "PAESAGGI DI DONNA" CM 100X70 DONATA DA ROTARY	4.000	650	-3.350
1232756	OPERA SU TELA IN PVC DAL TITOLO "RESIST" - DONAZIONE STEFANO SIANI - SI TROVA NELL'UFFICIO....	600	100	-500
Totale		802.260	644.650	-157.610

Tab. 6 – Dettaglio Altre immobilizzazioni materiali

DETTAGLIO ALTRE IMMOBILIZZAZIONI MATERIALI	Valore lordo	Fondo ammortamento	Valore netto
<i>Altri beni</i>	42.432.495	42.216.994	215.501

Le *altre immobilizzazioni materiali* hanno un valore lordo derivante per la maggior parte dall'ex Az. USL n. 6 di Livorno, che utilizzava tale voce per gli ausili; attualmente, il valore netto contabile è dato in gran parte dai gazebo acquistati nel corso del 2021 e 2022.

Tab. 7 – Dettaglio immobilizzazioni materiali in corso

DETTAGLIO IMMOBILIZZAZIONI MATERIALI IN CORSO	Causale	Progetto	Tipologia finanziamento	MOVIMENTI DELL'ESERCIZIO 2023				
				Valore iniziale	Incrementi	Giroconti e Riclassificazioni con SP	Giroconti e Riclassificazioni con CE	Valore finale
Immobilitazioni in corso interventi PNRR			TOTALE	2.778	421.011	-	-	423.789
CDC Ernesto Rossi	S43	CS22/001/ASL	PNRR M6C1 - LETTERA REGIONE TOSCANA PROT. N. 5493 DEL 03.01.2022	-	91.383	-	-	91.383
CDC MASSA	S43	CS22/001/ASL	PNRR M6C1 - LETTERA REGIONE TOSCANA PROT. N. 5493 DEL 03.01.2022	-	139.935	-	-	139.935
CDC SPOKE LIVORNO Via Peppino Impastato	S43	CS22/001/ASL	PNRR M6C1 - LETTERA REGIONE TOSCANA PROT. N. 5493 DEL 03.01.2022	-	46.709	-	-	46.709
CDC SPOKE S.GIULIANO	S43	CS22/001/ASL	PNRR M6C1 - LETTERA REGIONE TOSCANA PROT. N. 5493 DEL 03.01.2022	2.778	93.537	-	-	96.315
ODC MASSA	S43	CS22/001/ASL	PNRR M6C1 - LETTERA REGIONE TOSCANA PROT. N. 5493 DEL 03.01.2022	-	49.447	-	-	49.447
Realizzazione Nuovo distretto di Castelnuovo Garfagnana (LU)			TOTALE	-	-	6.327	-	6.327
	M02	MU17/002/AS	MUTUO 2017 - DDG n. 573 del 12/06/2017 - ULTERIORE MUTUO -DGRT 46 DEL 24/01/2017	-	-	6.327	-	6.327
Realizzazione Nuovo Pronto Soccorso P.O. di Villamarina, Piombino (LI)			TOTALE	-	14.540	-	-	14.540
	ST10	CS22/004/ASL	AdP INTEGRATIVO DEL 13/06/2022 - IN ATTESA DEL DECRETO	-	14.540	-	-	14.540
Realizzazione Casa di Comunità Collesalveti			TOTALE	-	279.253	-	-	279.253
	S43	CS22/001/ASL	PNRR M6C1 - LETTERA REGIONE TOSCANA PROT. N. 5493 DEL 03.01.2022	-	279.253	-	-	279.253
Realizzazione Casa di Comunità Bientina			TOTALE	-	80.183	-	-	80.183
	S43	CS22/001/ASL	PNRR M6C1 - LETTERA REGIONE TOSCANA PROT. N. 5493 DEL 03.01.2022	-	80.183	-	-	80.183
Realizzazione Casa di Comunità Crespina Lorenzana			TOTALE	-	26.910	-	-	26.910
	S43	CS22/001/ASL	PNRR M6C1 - LETTERA REGIONE TOSCANA PROT. N. 5493 DEL 03.01.2022	-	26.910	-	-	26.910
Realizzazione Ospedale di Comunità Rosignano			TOTALE	-	112.173	-	-	112.173
	S43	CS22/001/ASL	PNRR M6C1 - LETTERA REGIONE TOSCANA PROT. N. 5493 DEL 03.01.2022	-	112.173	-	-	112.173
Realizzazione della Casa della Comunità di Montignoso (MS)			TOTALE	9.189	130.955	-	-	140.144
	S43	CS22/001/ASL	PNRR M6C1 - LETTERA REGIONE TOSCANA PROT. N. 5493 DEL 03.01.2022	9.189	130.955	-	-	140.144
Realizzazione Ospedale e Casa di Comunità di Livorno			TOTALE	-	306.814	-	-	306.814
	C113	CR23/001/ASL	DGRT 1482 del 11/12/2023	-	304.325	-	-	304.325
	E23	AUTOFIN/2023	AUTOFINANZIAMENTO ANNO 2023	-	2.489	-	-	2.489
RSA Carrara			TOTALE	2.544.738	556.135	-	-	3.100.872
	C08	CR17/002/MS	Fin Vincolato - art. 20 L. 67/88 - DGRT 1093 del 05/12/2011	37.473	244.287	-	-	281.760
	C104	CR21/001/ASL	DGRT 1366/2021 Contributi in c.cap per rinnovamento del patrimonio ESSR	-	19.751	-	-	19.751
	S30	CS01/001/MS	DM SALUTE 01/02/2021; DDRT 4465 del 03/08/2001	2.507.264	292.097	-	-	2.799.361
Immobilitazioni in corso Varie Zona di Massa			TOTALE	255.819	-	-	-	255.819
Terreno Distretto Aulla	AFIN_AULLA		AUTOFINANZIAMENTO POST D.LGS. 118/2011 casistica D.M. 17/09/2012	200.000	-	-	-	200.000
Incentivi alla progettazione	C08	CR17/002/MS	Fin Vincolato - art. 20 L. 67/88 - DGRT 1093 del 05/12/2011	55.819	-	-	-	55.819
Distretto socio-sanitario di Ponsacco			TOTALE	1.775.913	1.424.399	-	-	3.200.312
	AFINPRE118		AUTOFINANZIAMENTO ANTE D.LGS. 118/2011 casistica D.M. 17/09/2012	600.000	-	-	-	600.000
	S24	CS19/002/PI	DD Min Salute del 26/06/2019 - DGRT 44 DEL 24/01/2017 - DISTRETTO DI PONSACCO	1.071.756	1.422.822	-	-	2.494.578
	M01	MU17/001/ASL	MUTUO 2017 - DDG n. 573 del 12/06/2017 - ULTERIORE MUTUO -DGRT 46 DEL 24/01/2017	104.157	1.577	-	-	105.734
R.S.A. di Ponsacco			TOTALE	2.917.021	-	-	-	2.917.021
	S49		Fin Statale art. 20 L. 67/88 - DDRT 4465 del 03/08/2001	1.915.022	-	-	-	1.915.022
	C97		FRM 1999	102.930	-	-	-	102.930
	C27		PISR 2007/2009	137.193	-	-	-	137.193
	C42		DGRT 978 del 14/11/2011 - L.R. 65/2010	83.150	-	-	-	83.150
	AFINPRE118		AUTOFINANZIAMENTO ANTE D.LGS. 118/2011 casistica D.M. 17/09/2012	649.543	-	-	-	649.543
	M01	MU17/001/ASL	MUTUO 2017 - DDG n. 573 del 12/06/2017 - MUTUO PER REVOCA - DGRT 722/16	4.753	-	-	-	4.753
	M02	MU17/002/ASL	MUTUO 2017 - DDG n. 573 del 12/06/2017 - ULTERIORE MUTUO -DGRT 46 DEL 24/01/2017	24.430	-	-	-	24.430
Casa della Salute – Livorno			TOTALE	1.358.021	151.705	-	-	1.509.726
	M05	MU18/001/ASL	DGRT 1469 DEL 17/12/2018	16.264	47.322	-	-	63.586
	C104	CR21/001/ASL	DGRT 1366/2021 Contributi in c.cap per rinnovamento del patrimonio ESSR	131.665	102.880	-	-	234.545
	M01	MU17/001/ASL	MUTUO 2017 - DDG n. 573 del 12/06/2017 - MUTUO PER REVOCA - DGRT 722/16	1.210.091	1.503	-	-	1.211.594
Intervento 118 di Area vasta			TOTALE	62.523	-	-	-	62.523
	M01	MU17/001/ASL	MUTUO 2017 - DDG n. 573 del 12/06/2017 - MUTUO PER REVOCA - DGRT 722/16	62.523	-	-	-	62.523
PO Portoferraio Ristrutturazione Centrale Termica			TOTALE	3.012.888	-	3.012.888	-	-
	S22	CS08/001/LI	Fin Statale art. 20 L. 67/88 accordo di programma 16/04/2009	2.852.892	-	2.852.892	-	-
	M01	MU17/001/ASL	MUTUO 2017 - DDG n. 573 del 12/06/2017 - MUTUO PER REVOCA - DGRT 722/16	153.097	-	153.097	-	-
	C110	CR22/001/ASL	DGRT 1497/2022 - DD 25979/2022	6.898	-	6.898	-	-
Rosignano Marittimo – Nuovo Distretto Socio Sanitario			TOTALE	115.667	-	-	-	115.667
	M01	MU17/001/ASL	MUTUO 2017 - DDG n. 573 del 12/06/2017 - MUTUO PER REVOCA - DGRT 722/16	115.667	-	-	-	115.667
Padiglione Livi Volterra			TOTALE	1.535.731	39.327	-	-	1.575.057
	C113	CR23/001/ASL	DGRT 1482 del 11/12/2023	-	2.127	-	-	2.127
	C26	CS15/001/PI	DGR 715/2013 Sup OPG DGRT 666/15, DDRT 6679/15 ex art. 20 L. 67/88	1.474.037	34.089	-	-	1.508.125
	C76	CR15/001/PI	DGRT 1138 del 24/11/2015 - Superamento OPG	61.694	3.111	-	-	64.805

DETTAGLIO IMMOBILIZZAZIONI MATERIALI IN CORSO	Causale	Progetto	Tipologia finanziamento	MOVIMENTI DELL'ESERCIZIO 2023				
				Valore iniziale	Incrementi	Giroconti e Riclassificazioni con SP	Giroconti e Riclassificazioni con CE	Valore finale
P.O. Pontedera nuovo edificio dialisi			TOTALE	1.949.377	585.679	-	-	2.535.056
	M02	MU17/002/ASL	MUTUO 2017 - DDG n. 573 del 12/06/2017 - ULTERIORE: MUTUO -DGRT 46 DEL 24/01/2017	115.278	-	-	-	115.278
	M01	MU17/001/ASL	MUTUO 2017 - DDG n. 573 del 12/06/2017 - MUTUO PER REVOCA - DGRT 722/16	19.991	17.859	-	-	37.850
	S25	CS19/003/PI	DD Min Salute del 26/06/2019 - DGRT 44 DEL 24/01/2017 - PAD EMODIALISI PO LOTTI	1.814.108	567.821	-	-	2.381.929
Casa della salute Livorno pad 24			TOTALE	1.118.712	875.969	-	-	1.994.681
	C31	CS14/001/LI	FINANZIAMENTO STATALE DM 15/09/2014 DD 4587/14	1.089.049	659.060	-	-	1.748.109
	F23	AL10/EXASL6	CONTRIBUTI DA REINVESTIRE PER ALIENAZIONI ANNO 2010 - EX ASL6 LIVORNO	-	129.671	-	-	129.671
	S43	CS22/001/ASL	PNRR M6C1 - LETTERA REGIONE TOSCANA PROT. N. 5493 DEL 03.01.2022	-	19.666	-	-	19.666
	M02	MU17/002/ASL	MUTUO 2017 - DDG n. 573 del 12/06/2017 - ULTERIORE: MUTUO -DGRT 46 DEL 24/01/2017	7.296	41.558	-	-	48.853
	M05	MU18/001/ASL	DGRT 1469 DEL 17/12/2018	-	26.014	-	-	26.014
	M01	MU17/001/ASL	MUTUO 2017 - DDG n. 573 del 12/06/2017 - MUTUO PER REVOCA - DGRT 722/16	22.368	-	-	-	22.368
Ampliamento Edificio loc. La Rosa Terricciola - Casa della Salute			TOTALE	372.599	1.142	-	-	373.741
	C78	CR19/001/ASL	DGRT n. 1313 del 28/10/2019	296.120	-	-	-	296.120
	B11	CSP20/002/PI	Finanziamento Comune di Peccioli - Casa della Salute La Rosa di Terricciola	-	1.142	-	-	1.142
	C104	CR21/001/ASL	DGRT 1366 DEL 2021	76.479	-	-	-	76.479
Distretto di Pontremoli			TOTALE	306.515	-	-	-	306.515
	AFINPRE118		AUTOFINANZIAMENTO ANTE D.LGS. 118/2011 casistica D.M. 17/09/2012	168.583	-	-	-	168.583
	AFIN_PONTR		AUTOFINANZIAMENTO POST D.LGS. 118/2011 casistica D.M. 17/09/2012	137.932	-	-	-	137.932
Nuovo PO Livorno (sito ex Pirelli)			TOTALE	453.516	203.459	-	-	656.974
	C82	C20/001/LI	DGRT 703 e 704 del 08/06/2020	69.029	75.458	-	-	144.487
	C81	CR19/001/LI	DGRT 330/2019 DDRT 2056/2019	357.214	10.761	-	-	367.976
	C83	CR21/001/LI	DGR 108/2021	27.272	117.240	-	-	144.512
Nuovo Presidio Distretto di Aulla			TOTALE	27.543	-	-	-	27.543
	M02	MU17/002/ASL	MUTUO 2017 - DDG n. 573 del 12/06/2017 - ULTERIORE: MUTUO -DGRT 46 DEL 24/01/2017	27.543	-	-	-	27.543
Nuovo Distretto di Carrara			TOTALE	35.860	-	-	-	35.860
	C12	CR17/001/MS	DGRT n. 590 del 04/05/2015	35.860	-	-	-	35.860
Nuovo Distretto Massarosa			TOTALE	31.381	-	-	-	31.381
	S41	CS20/007/MS	DGRT 1019/20 - 1584/20 - PROGETTAZIONE DSS MASSAROSA (1.425.000,00 EURO)	1.381	-	-	-	1.381
	M02	MU17/002/ASL	MUTUO 2017 - DDG n. 573 del 12/06/2017 - ULTERIORE: MUTUO -DGRT 46 DEL 24/01/2017	30.000	-	-	-	30.000
Realizzazione Casa di Comunità Cecina			TOTALE	60.368	78.029	-	-	138.397
	S43	CS22/001/ASL	PNRR M6C1 - LETTERA REGIONE TOSCANA PROT. N. 5493 DEL 03.01.2022	60.368	78.029	-	-	138.397
Realizzazione COT Cecina			TOTALE	-	93.677	-	-	93.677
	S43	CS22/001/ASL	PNRR M6C1 - LETTERA REGIONE TOSCANA PROT. N. 5493 DEL 03.01.2022	-	93.677	-	-	93.677
Realizzazione Ospedale di Comunità PO Cecina			TOTALE	-	57.096	-	-	57.096
	S43	CS22/001/ASL	PNRR M6C1 - LETTERA REGIONE TOSCANA PROT. N. 5493 DEL 03.01.2022	-	57.096	-	-	57.096
Realizzazione Casa di Comunità Portoferraio			TOTALE	-	70.149	-	-	70.149
	S43	CS22/001/ASL	PNRR M6C1 - LETTERA REGIONE TOSCANA PROT. N. 5493 DEL 03.01.2022	-	70.149	-	-	70.149
Realizzazione COT Portoferraio			TOTALE	-	94.396	-	-	94.396
	S43	CS22/001/ASL	PNRR M6C1 - LETTERA REGIONE TOSCANA PROT. N. 5493 DEL 03.01.2022	-	94.396	-	-	94.396
Realizzazione Casa di Comunità Suvereto			TOTALE	8.754	46.946	-	-	55.700
	S43	CS22/001/ASL	PNRR M6C1 - LETTERA REGIONE TOSCANA PROT. N. 5493 DEL 03.01.2022	8.754	46.946	-	-	55.700
Costruzione Nuovo Padiglione F PO Pontedera			TOTALE	8.882	152.721	-	-	161.602
	S42	CS22/002/ASL	PNRR M6C2 - ADEGUAMENTO SISMICO PP.OO. E GRANDI ATTREZZURE - LETTERA R.T. PROT. N 5493 DEL 03.01.2022	8.882	152.721	-	-	161.602
Imm. in corso e acconti - Attezzature / Macchinari / Arredi			TOTALE	1.534.640	1.058.298	-	6.327	2.586.611
NUOVO CSS Castelnovo	M02	MU17/002/ASL	MUTUO 2017 - DDG n. 573 del 12/06/2017 - ULTERIORE: MUTUO -DGRT 46 DEL 24/01/2017	6.327	-	-	6.327	-
Incentivi	M02	MU17/002/ASL	MUTUO 2017 - DDG n. 573 del 12/06/2017 - ULTERIORE: MUTUO -DGRT 46 DEL 24/01/2017	735.715	5.148	-	-	740.863
Incentivi	C83	CR21/001/LI	DGR 108/2021 - DDRT 3311/2021 - NUOVO P.O. LIVORNO	60.610	-	-	-	60.610
Incentivi	C31	CS14/001/LI	DD 4587/2014	110.800	-	-	-	110.800
Incentivi	C109	CS22/HOSPICE	RIMODULAZIONE DDRT 6779 DEL 12/11/2001	-	18.256	-	-	18.256
Incentivi	M01	MU17/001/ASL	MUTUO 2017 - DDG n. 573 del 12/06/2017 - MUTUO PER REVOCA - DGRT 722/16	118.230	-	-	-	118.230
Incentivi	M05	MU18/001/ASL	MUTUO 2018 - DGRT 1469 del 17/12/2018	58.277	-	-	-	58.277
Incentivi	C77	CR18/001/LI	DDRT n.18484 del 16/11/2018 EFFICIENTAMENTO ENERGETICO PO LIVORNO	42.481	-	-	-	42.481
Incentivi	C78	CR19/001/ASL	DGRT n. 1313 del 28/10/2019	56.239	22.432	-	-	78.670
Incentivi	ST6	CS17/006/ASL	DD Ministero della Salute del 24/07/2019 - "Adeguamento sede Galliciano III lotto"	72.638	-	-	-	72.638
Incentivi	ST5	CS17/003/ASL	DD Ministero della Salute del 06/03/2019 - "Adeguamento strutturale e funzionale CSS Turchetto"	12.430	-	-	-	12.430

DETTAGLIO IMMOBILIZZAZIONI MATERIALI IN CORSO	Causale	Progetto	Tipologia finanziamento	MOVIMENTI DELL'ESERCIZIO 2023				
				Valore iniziale	Incrementi	Giroconti e Riclassificazioni con SP	Giroconti e Riclassificazioni con CE	Valore finale
Incentivi	S24	CS19/002/PI	DM SALUTE 26/6/2019 DGRT 44/2017 ART. 20 "Realizzazione Nuovo Distretto nel Comune di Ponsacco" (S24)	46.700	-	-	-	46.700
Incentivi	C95	CR20/005/ASL	DGRT 1651/2020	18.234	8.514	-	-	26.748
Incentivi	C19	CR15/005/ASL	DGRT 334/2015 Galliciano LU - (RTI)	5.600	-	-	-	5.600
Incentivi	C86	CR20/003/ASL	DGRT 1061/2020 DDRT 13127/2020	2.227	-	-	-	2.227
Incentivi	C26	CS15/001/PI	DGR 715/2013 Sup OPG DGRT 666/15, DDRT 6679/15 ex art. 20 L. 67/88	34.282	-	-	-	34.282
Incentivi	C85	CR20/002/ASL	DGRT n. 818 del 29/06/2020 - Setting di cure intermedie residenziali	4.995	-	-	-	4.995
Incentivi	A16	ALINO	PLUSVALENZE DA REINVESTIRE - LIVORNO (585.849,63 EURO)	790	-	-	-	790
Incentivi	SOC	SOC15/001/LU	Fondi sociali 2015 Lucca	185	-	-	-	185
Incentivi	A20	AL20/001/LU	PLUSVALENZE DA REINVESTIRE - DDG N. 889 DEL 04/11/2020	7.163	-	-	-	7.163
Incentivi	C104	CR21/001/ASL	DGRT 1366/2021	86.498	1.400	-	-	87.898
Incentivi	B18	CSP21/001/MS	Decreto SdS Lunigiana n. 132 del 10/11/2021	295	-	-	-	295
Incentivi	B14	CSP21/001/PI	Prov. SdS Pisana n.17 del 29/01/2021 - Centro Diurno "U. Viale"	1.878	-	-	-	1.878
Incentivi	C21	AL21/001/LU	PLUSVALENZE E CONTRIBUTI DA REINVESTIRE - EX ASL 2 LUCCA	4.707	-	-	-	4.707
Incentivi	S23	CS19/002/MS	DD Min Salute del 26/06/2019 - DGRT 44 DEL 24/01/2017 - CITTADELLA DELLA SALUTE	19.514	-	-	-	19.514
Incentivi	S42	CS22/002/ASL	PNRR M6C2 - ADEGUAMENTO SISMICO PP.OO. E GRANDI ATTREZZURE - LETTERA RT. PROT. N 5493 DEL 03/01/2022	-	485.426	-	-	485.426
Incentivi	S43	CS22/001/ASL	PNRR M6C1 - LETTERA REGIONE TOSCANA PROT. N. 5493 DEL 03/01/2022	-	404.471	-	-	404.471
Incentivi	S44	CS22/003/ASL	PNRR - FONDO COMPLEMENTARE REGIONALE MISSIONE 6 C1	-	30.568	-	-	30.568
Incentivi	C35	CR15/004/ASL	DDRT 6677/2015	4.468	8.324	-	-	12.792
Incentivi	C08	CR17/002/MS	DGRT 1093 DEL 5/12/2011	2.352	-	-	-	2.352
Incentivi	EOT	A.FIN/COVID19 /PO	DGRT 1393 del 09/11/2020 - RIORDINO RETE OSPEDALIERA - COVID	3.267	-	-	-	3.267
Incentivi	C79	CR20/001/ASL	DGRT n. 358 del 16/03/2020 - DDRT 4898 del 26/03/2020 - COVID-19	3.889	-	-	-	3.889
Incentivi	DD1	D19/DONAZ. DENARO	DONAZIONI IN DENARO 2019	4.993	-	-	-	4.993
Incentivi	B17	CSP21/001/LI	Prov. 1064 del 9/9/2021 Comune Capoliveri - DDG 581/2021	170	-	-	-	170
Incentivi	RIMBORSI	RIMBLAV/SDSL UNIG	DEC SDS LUNIGIANA N. 127/2023 - DDG N. 577/2023 (LOCAZIONE)	-	322	-	-	322
Incentivi	E22	AUTOFIN/2022	AUTOFINANZIAMENTO ANNO 2022	8.687	-	-	-	8.687
Incentivi	E23	AUTOFIN/2023	AUTOFINANZIAMENTO ANNO 2023	-	65.588	-	-	65.588
Incentivi	E23EXTRA	AUTOFIN/2023E XTR	AUTOFINANZIAMENTO ANNO 2023 - EXTRA	-	4.153	-	-	4.153
Incentivi	E26	E17/011	DDRT 4729/2017 ASSISTENZA SANITARIA ISOLE MINORI	-	3.696	-	-	3.696
TOTALE COMPLESSIVO				19.498.432	6.860.964	-	3.012.888	23.346.508

Le risultanze contabili delle immobilizzazioni in corso sono state conciliate con il prospetto di avanzamento lavori trasmesso a firma del direttore del Dipartimento Tecnico e Patrimonio.

IMM01 – Aliquote di ammortamento immobilizzazioni immateriali.

IMM01 NO	–	Per le immobilizzazioni immateriali, non ci si è avvalsi della facoltà di adottare aliquote di ammortamento superiori a quelle indicate nel D.Lgs.118/2011 e ss.mm.ii, nonché dai successivi decreti ministeriali di attuazione.
---------------------	---	--

Immobilizzazioni immateriali	Aliquota indicata nel D.Lgs. 118/2011	Aliquota utilizzata dall'Azienda
Diritti brevetto e utilizzazione opere d'ingegno	20,00%	20,00%
Migliorie su beni di terzi	20,00%	20,00%
Immobilizzazioni in corso	0,00%	0,00%

IMM02 – Aliquote di ammortamento immobilizzazioni materiali.

IMM02 NO	–	Per le immobilizzazioni materiali, non ci si è avvalsi della facoltà di adottare aliquote di ammortamento superiori a quelle indicate nel D.Lgs.118 /2011 e ss.mm.ii, nonché dai successivi decreti ministeriali di attuazione, salvo quanto indicato espressamente nella presente Nota integrativa.
---------------------	---	--

Immobilizzazioni materiali	Aliquota indicata nel D.Lgs. 118/2011	Aliquota utilizzata dall'Azienda
Terreni	0,00%	0,00%
Fabbricati	3,00%	3,00%
Impianti e macchinari	12,50%	12,50%
Attrezzature	20,00%	20,00%
Mobili e Arredi	12,50%	12,50%
Automezzi	25,00%	25,00%
Altri beni	20,00%	20,00%
Altri beni – opere d'arte	0,00%	0,00%
Immobilizzazioni in corso	0,00%	0,00%

IMM03 – Eventuale ammortamento dimezzato per i cespiti acquistati nell'anno.

IMM03 SI	–	Per i cespiti acquistati nell'anno, ci si è avvalsi della facoltà di dimezzare forfettariamente l'aliquota normale di ammortamento (c.d. 'Ammortamento fiscale').
---------------------	---	---

IMM04 – Eventuale ammortamento integrale.

IMM04 SI	-	Per i cespiti di valore inferiore a € 516,46 ci si è avvalsi della facoltà di ammortizzare integralmente il bene nell'esercizio in cui il bene è divenuto disponibile e pronto per l'uso.
---------------------------	---	---

IMM05 – Svalutazioni.

IMM05 NO	-	Nel corso dell'esercizio non sono state effettuate svalutazioni di immobilizzazioni materiali e/o immateriali.
---------------------------	---	--

IMM06 – Rivalutazioni.

IMM06 NO	-	Nel corso dell'esercizio non sono state effettuate rivalutazioni di immobilizzazioni materiali e/o immateriali.
---------------------------	---	---

IMM07 – Incrementi delle immobilizzazioni per lavori interni.

IMM07 NO	-	Nel corso dell'esercizio non si sono effettuate capitalizzazioni di costi (la voce CE "Incrementi delle immobilizzazioni per lavori interni" è pari a zero).
---------------------------	---	--

IMM08 – Oneri finanziari capitalizzati.

IMM08 NO	-	Nel corso dell'esercizio non si sono capitalizzati oneri finanziari.
---------------------------	---	--

Altre informazioni relative alle immobilizzazioni materiali e immateriali

Informazione	Caso presente in azienda?		Se sì, illustrare
IMM09 – Gravami. Sulle immobilizzazioni dell'azienda vi sono gravami quali ipoteche, privilegi, pegni, pignoramenti ecc?	NO		

Informazione	Caso presente in Azienda?		Se sì, illustrate
IMM10 – Immobilizzazioni in contenzioso iscritte in bilancio. Sulle immobilizzazioni iscritte in bilancio sono in corso contenziosi con altre aziende sanitarie, con altri enti pubblici o con soggetti privati?		SI	<p>Con riguardo agli immobili che versano in condizioni di occupazione illegittima, lo stato dell'arte per l'anno 2023 non è mutato. Al tempo, erano state avviate le procedure di mediazione ex D.Lgs. 28 del 2010 che hanno avuto esito negativo per tutti gli immobili presenti nell'area di Massa Carrara. Di seguito, si riassume la posizione attuale dei vari immobili:</p> <ol style="list-style-type: none"> 1. Immobili gestiti da E.R.P. locati in Salita San Giacomo e Via Formia Alta, Carrara (estremi catasto: foglio 40, part. 196, sub 8, sub 9, sub 10, sub 11 e foglio 76 particella 1232, sub 1 e sub 2 e sub 3) a seguito di diffida al rilascio, è pervenuta in data 8 giugno 2021 nota dell'ERP con la quale, l'Ente si dichiara disponibile al rilascio (dietro corresponsione di quanto investito per il ripristino degli immobili e regolamentazione degli attuali occupanti), ma in qualità di ente strumentale della Regione, necessita di indicazioni e/o autorizzazioni al Comune di Carrara e alla Regione Toscana in merito ai comportamenti da assumere; 2. Immobile sito in Via Alberica n. 33, Massa (estremi catasto: foglio 81, particella 315). E' stata inviata diffida a quello che risultava essere l'occupante, ma la persona risulta irreperibile. La pratica è stata trasferita all'Ufficio del Patrimonio perché valuti le azioni materiali da intraprendere; 3. Immobili siti in Via Morlungo Carrara (Foglio: 91 Particella: 732 – Catasto fabbricati e Foglio: 91 Particella: 138 – Catasto Terreni e Catasto Fabbricati Foglio: 91 Particella: 731, Catasto Terreni Foglio: 91 Particella: 727, Catasto Terreni Foglio: 91 Particella: 729). I due soggetti con cui era stata tentata la mediazione sono stati destinatari di diffida e hanno preso contatti con l'Ufficio legale chiedendo di poter fissare un incontro per avanzare delle istanze. Gli incontri sono stati rimandati per le circostanze emergenziali. Non sono stati ripresi contatti con gli occupanti abusivi. <p>Con riferimento ai contenziosi dinnanzi alla Corte di Cassazione relativi all'esproprio dei terreni utilizzati per la realizzazione dell'Ospedale Apuano, si evidenzia che il relativo ricorso per Cassazione rg n. 531/2018 è stato definito con ordinanza n. 10987/23 che ha rigettato il ricorso incidentale proposto dall'ASL.</p> <p>E' stata esperita (nei confronti della ASL) nel corso del 2021, un'azione in materia di diritti reali volta a dichiarare l'avvenuta usucapione di un terreno sito nel Comune di Massa (mappale 578 del Fg. 94) di proprietà della ASL, per non uso ultraventennale del livello-onere reale su di esso originariamente gravante a favore dell'Ospedale Civile di Massa, da parte di un privato. Il giudizio è in corso di svolgimento.</p>
IMM11 – Immobilizzazioni in contenzioso non iscritte in bilancio. Esistono		SI	Vedi tabella di dettaglio

immobilizzazioni non iscritte nello stato patrimoniale perché non riconosciute come proprietà dell'azienda in seguito a contenziosi in corso con altre aziende sanitarie, con altri enti pubblici o con soggetti privati?			
IMM12 – Eventuali impegni significativi assunti con fornitori per l'acquisizione di immobilizzazioni materiali. Esistono impegni già assunti, ma non ancora tradottisi in debiti?		SI	Vedi tabella di dettaglio
IMM13 – Immobilizzazioni destinate alla vendita. Esistono immobilizzazioni destinate alla vendita con apposito atto deliberativo aziendale?		SI	Con la deliberazione del Direttore Generale n. 1059 del 14.12.2021 è stato adottato il “Piano per l'alienazione degli immobili di proprietà dell'Azienda Usl Toscana nord ovest per l'anno 2021/2023”.
IMM14 – Altro. Esistono altre informazioni che si ritiene necessario fornire per soddisfare la regola generale secondo cui “Se le informazioni richieste da specifiche disposizioni di legge non sono sufficienti a dare una rappresentazione veritiera e corretta, si devono fornire le informazioni complementari necessarie allo scopo” (art 2423 cc)?		NO	

IMM11 – Immobilizzazioni in contenzioso non iscritte in bilancio.

Tipo Immobile	Comune di localizzazione
N. 4 Appartamenti B.go San Lazzero	Volterra

IMM12 – Impegni significativi

Nel 2023 sono stati assunti impegni significativi di spesa non ancora tradottisi in debiti con i fornitori
riepilogati nella tabella sottostante

Conto	Descrizione Conto	Fornitore	Ragione sociale	Importo
10010205	FABBRICATI INDISPONIBILI	100230	SCOTTO & FRATINI S.N.C.	69.421
10010205	FABBRICATI INDISPONIBILI	101052	AIR LIQUIDE SANITA' SERVICE SPA	81.276
10010205	FABBRICATI INDISPONIBILI	101643	LOMCER SRL	182.961
10010205	FABBRICATI INDISPONIBILI	103242	CONSORZIO STABILE ALTA VAL DI CECINA SRL	968.689
10010205	FABBRICATI INDISPONIBILI	105447	CONVERGE SRL	432.010
10010205	FABBRICATI INDISPONIBILI	126605	BOLOGNA & PONZANELLI SRL	142.405
10010205	FABBRICATI INDISPONIBILI	127911	T.C.I. TECNOLOGIE CIVILI E INDUSTRIALI SRL	139.869
10010205	FABBRICATI INDISPONIBILI	132202	VODAFONE ITALIA SPA	366.128
10010205	FABBRICATI INDISPONIBILI	138031	CONSILUM SERVIZI DI INGEGNERIA SRL	128.621
10010205	FABBRICATI INDISPONIBILI	141676	BALDASSARI IMPIANTI SRL	87.827
10010205	FABBRICATI INDISPONIBILI	143762	SILCA BARSOTTI srl	1.289.137
10010205	FABBRICATI INDISPONIBILI	143823	MARTINELLI IMPIANTI SRL	139.121
10010205	FABBRICATI INDISPONIBILI	151017	CO.GE.PI. S.R.L.	118.922
10010205	FABBRICATI INDISPONIBILI	163528	ARCHIMEDE S.R.L.	93.227
10010205	FABBRICATI INDISPONIBILI	163567	TECNO SERVICE S.R.L.	61.984
10010205	FABBRICATI INDISPONIBILI	165247	IMPRESA EDILE BLANCHI SERGIO SRL	114.772
10010205	FABBRICATI INDISPONIBILI	166361	MARTELLI TERMOIDRAULICA SRL	99.140
10010205	FABBRICATI INDISPONIBILI	166506	3S COSTRUZIONI SRL	149.136
10010205	FABBRICATI INDISPONIBILI	167049	PARISI COSTRUZIONI S.R.L.	111.788
10010205	FABBRICATI INDISPONIBILI	168467	PAOLINELLI MATTEO COSTRUZIONI SRL	282.741
10010205	FABBRICATI INDISPONIBILI	168627	MARTINO COSTRUZIONI spa	804.468
10010205	FABBRICATI INDISPONIBILI	175001	U.T.ACCONT.INCENTIVO 2%	118.693
10010205	FABBRICATI INDISPONIBILI	175423	NORD OVEST TOSCANA ENERGIA SRL	1.661.144
10010205	FABBRICATI INDISPONIBILI	175944	TECHNO CENTER SPA	51.484
10010205	FABBRICATI INDISPONIBILI	177702	BENIGNIENGINEERING SRL	61.144
10010205	FABBRICATI INDISPONIBILI	178978	CSA CONSORZIO SERVIZI E APPALTI	53.439
10010205	FABBRICATI INDISPONIBILI	179136	CONS. NAZ. COOP. DI PROD.NE E LAVORO "C. MENOTTI"	885.368
10010205	FABBRICATI INDISPONIBILI	182164	ELECTRIC S.R.L.S. UNIPERSONALE	68.623
10010205	FABBRICATI INDISPONIBILI	190397	TERMOIDRO DI MUGANINI SIMONE E SILVESTRI WALTER SN	128.513
10010205	FABBRICATI INDISPONIBILI	191256	MANUSIA EMANUELE	51.564
10010205	FABBRICATI INDISPONIBILI	191446	M.V.Resilienti Srl	118.702
10010205	FABBRICATI INDISPONIBILI	192765	ALGECO S.p.A.	126.584
10010205	FABBRICATI INDISPONIBILI	193341	I.D.E.A PROGETTI SRL	57.096
10010205	FABBRICATI INDISPONIBILI	193503	DRS STUDIO SRL	57.340
10010205	FABBRICATI INDISPONIBILI	193880	STUDIO MONTICELLI LUCCA	87.372
10010205	FABBRICATI INDISPONIBILI	193972	CITEP SOCIETA' COOPERATIVA	1.149.348
10010205	FABBRICATI INDISPONIBILI	194496	GIADA COSTRUZIONI SRL	123.039
10010205	FABBRICATI INDISPONIBILI	196701	CONSORZIO STABILE BUILD S.C. A R.L.	1.060.940
	TOTALE FABBRICATI INDISPONIBILI			11.724.037
10010213	ATTREZZATURE SANITARIE E SCIENTIFICHE	100077	BURKE & BURKE S.P.A.	101.053
10010213	ATTREZZATURE SANITARIE E SCIENTIFICHE	100159	TEMA SINERGIE S.P.A.	220.796
10010213	ATTREZZATURE SANITARIE E SCIENTIFICHE	100573	SIEMENS HEALTHCARE SRL (exDade B.ex Health.Diagn)	2.013.904
10010213	ATTREZZATURE SANITARIE E SCIENTIFICHE	100690	VARIAN MEDICAL SYSTEMS ITALIA SPA	117.916
10010213	ATTREZZATURE SANITARIE E SCIENTIFICHE	101016	FUJIFILM Healthcare Italia S.p.A.	340.380
10010213	ATTREZZATURE SANITARIE E SCIENTIFICHE	101074	GE MEDICAL SYSTEMS ITALIA S.P.A.	1.705.200
10010213	ATTREZZATURE SANITARIE E SCIENTIFICHE	104476	MINDRAY MEDICAL ITALY SRL	64.211
10010213	ATTREZZATURE SANITARIE E SCIENTIFICHE	105738	TECNOLOGIE AVANZATE T.A. SRL	106.323
10010213	ATTREZZATURE SANITARIE E SCIENTIFICHE	123699	OPT SURGISYSTEM SRL	62.452
10010213	ATTREZZATURE SANITARIE E SCIENTIFICHE	123751	THERMO FISHER SCIENTIFIC S.P.A.	107.944
10010213	ATTREZZATURE SANITARIE E SCIENTIFICHE	134298	ALTAMED S.R.L. (EX TRUMPF MED ITALIA SRL.)	131.874
10010213	ATTREZZATURE SANITARIE E SCIENTIFICHE	163684	ELEKTA S.P.A.	1.775.100
10010213	ATTREZZATURE SANITARIE E SCIENTIFICHE	167841	CISA PRODUCTION SRL	223.786
10010213	ATTREZZATURE SANITARIE E SCIENTIFICHE	191472	AT-OS SRL	63.903
	TOTALE ATTREZZATURE SANITARIE			7.034.841,69
10010111	MIGLIORE SU BENI DI TERZI	151755	PIOMBINO EDILIZIA SRL	82.309
	TOTALE MIGLIORE SU BENI DI TERZI			82.309
10010211	TOTALE IMPIANTI E MACCHINARI ECONOMICI	105447	CONVERGE SRL	137.494
10010211	TOTALE IMPIANTI E MACCHINARI ECONOMICI	134652	ITALWARE SRL	76.889
	TOTALE IMPIANTI E MACCHINARI ECONOMICI			214.383
10010230	Immobilizzazioni in corso interventi PNRR	140190	EDILTECNICA SRL	70.055
10010230	Immobilizzazioni in corso interventi PNRR	175001	U.T.ACCONT.INCENTIVO 2%	51.515
10010230	Immobilizzazioni in corso interventi PNRR	192448	PROTOS CHECK S.R.L.	163.409
10010241	RSA CARRARA	188545	CO.GE.BEN. S.S.R.L.	113.832
10010247	NUOVO DISTRETTO SOC.SAN PONSACCO (PISA)	179136	CONS. NAZ. COOP. DI PROD.NE E LAVORO "C. MENOTTI"	302.211
10010263	ROSIGNANO M.MO - CASA DI COMUNITA' - EX DSS	175001	U.T.ACCONT.INCENTIVO 2%	68.979
10010267	P.O. PONTEDERA NUOVO EDIFICIO DIALISI	181579	CONSORZIO ITALIANO COSTRUZIONI MANUTENZIONI E SERVIZI	190.881
10010269	P.O. Livorno ristrutturazione Padiglione n. 24 (Poliambulatori)	182842	CONSORZIO ARTEK	1.297.842
10010273	NUOVO P.O. LIVORNO (Ex Pirelli)	100634	CONSORZIO INTERAZIENDALE METIS	113.773
10010282	Realizzazione COT Portoferraio	101158	COSTRUZIONI FERRINI SRL	68.427
10010282	Realizzazione COT Portoferraio	192573	IMPIANTISTICA ELBANA di Pucci R. & C. SNC	134.319
10010284	Costruzione Nuovo Padiglione F PO Pontedera	138031	CONSILUM SERVIZI DI INGEGNERIA SRL	50.975
10010284	Costruzione Nuovo Padiglione F PO Pontedera	175001	U.T.ACCONT.INCENTIVO 2%	160.472
10010284	Costruzione Nuovo Padiglione F PO Pontedera	192634	GU.ECO S.r.l.s.	96.666
	TOTALE IMMOBILIZZAZIONI MATERIALI IN CORSO E ACCONTI			2.883.356

Si precisa che per impegno *significativo* è stato considerato quello con importo superiore a 50.000 €.

Immobilizzazioni finanziarie

Tab. 8 – Movimentazione dei crediti finanziari

CODICE MOD. SP	CREDITI FINANZIARI (VALORE NOMINALE)	Valore iniziale	Incrementi	Decrementi	Valore finale
AAA660	Crediti finanziari v/Stato	-	-	-	-
AAA670	Crediti finanziari v/Regione	-	-	-	-
AAA680	Crediti finanziari v/partecipate	-	-	-	-
AAA690	Crediti finanziari v/altri:	1.000	-	-	1.000
di cui	Consorzio Società della Salute di Pisa	1.000	-	-	1.000
	TOTALE CREDITI FINANZIARI	1.000	-	-	1.000

Tab. 9 – Movimentazione del fondo svalutazione dei crediti finanziari

CODICE MOD. SP	CREDITI FINANZIARI (FONDO SVALUTAZIONE)	Fondo svalutazione iniziale	Accantonamenti	Utilizzi	Fondo svalutazione e finale
AAA660	Crediti finanziari v/Stato	-	-	-	-
AAA670	Crediti finanziari v/Regione	-	-	-	-
AAA680	Crediti finanziari v/partecipate	-	-	-	-
AAA690	Crediti finanziari v/altri:	-	-	-	-
	TOTALE CREDITI FINANZIARI	-	-	-	-

Tab. 10 – Valore nominale dei crediti finanziari distinti per anno di formazione

CODICE MOD. SP	CREDITI FINANZIARI	VALORE NOMINALE DEI CREDITI AL 31/12/2023 PER ANNO DI FORMAZIONE				
		Anno 2019 e precedenti	Anno 2020	Anno 2021	Anno 2022	Anno 2023
AAA660	Crediti finanziari v/Stato	-	-	-	-	-
AAA670	Crediti finanziari v/Regione	-	-	-	-	-
AAA680	Crediti finanziari v/partecipate	-	-	-	-	-
AAA690	Crediti finanziari v/altri:	1.000	-	-	-	-
di cui	Consorzio Società della Salute di Pisa	1.000	-	-	-	-
	TOTALE CREDITI FINANZIARI	1.000	-	-	-	-

Tab. 11 – Valore netto dei crediti finanziari distinti per scadenza

CODICE MOD. SP	CREDITI FINANZIARI	VALORE NETTO DEI CREDITI AL 31/12/2023 PER SCADENZA		
		Entro 12 mesi	Tra 1 e 5 anni	Oltre 5 anni
AAA660	Crediti finanziari v/Stato	-	-	-
AAA670	Crediti finanziari v/Regione	-	-	-
AAA680	Crediti finanziari v/partecipate	-	-	-
AAA690	Crediti finanziari v/altri:	-	-	1.000
di cui	Consorzio Società della Salute di Pisa	-	-	1.000
	TOTALE CREDITI FINANZIARI	-	-	1.000

Tab. 12 – Dettagli e movimentazioni dei titoli iscritti nelle immobilizzazioni finanziarie

CODICE MOD. SP	TITOLI CHE COSTITUISCONO IMMOBILIZZAZIONI FINANZIARIE	Costo storico	ESERCIZI PRECEDENTI				MOVIMENTI DELL'ESERCIZIO					
			Giroconti e Riclassificazioni	Rivalutazioni	Svalutazioni	Valore iniziale	Giroconti e Riclassificazioni	Rivalutazioni	Svalutazioni	Acquisizioni e conferimenti	Cessioni (valore contabile)	Valore contabile
AAA710	Partecipazioni:	1.895.157	-	-	28.085	1.867.072	-	-	-	-	-	1.867.072
	Partecipazioni in imprese controllate - Auxilium Vitae	1.851.306	-	-	971	1.850.335	-	-	-	-	-	1.850.335
	Partecipazioni in imprese collegate	-	-	-	-	-	-	-	-	-	-	-
	Partecipazioni in altre imprese	43.851	-	-	27.114	16.737	-	-	-	-	-	16.737
AAA720	Altri titoli:	-	-	-	-	-	-	-	-	-	-	-
AAA730	Titoli di Stato	-	-	-	-	-	-	-	-	-	-	-
AAA740	Altre Obbligazioni	-	-	-	-	-	-	-	-	-	-	-
AAA750	Titoli azionari quotati in Borsa	-	-	-	-	-	-	-	-	-	-	-
AAA760	Titoli diversi	-	-	-	-	-	-	-	-	-	-	-
	TOTALE	1.895.157	-	-	28.085	1.867.072	-	-	-	-	-	1.867.072

Tab. 13 – Informativa in merito alle partecipazioni iscritte nelle immobilizzazioni finanziarie

ELENCO PARTECIPAZIONI	Sede	Forma giuridica	Capitale	% capitale pubblico	Patrimonio netto incluso riserve	Totale Attivo	Risultato di esercizio	% di possesso	Valore attribuito a bilancio	Criterio di valorizzazione (costo/PN)
Partecipazioni in imprese controllate:										
Auxilium Vitae Volterra S.p.A.	Borgo san Lazzaro 5 - 56048 Volterra (PI)	SPA	3.406.158	59,52%	3.797.795	8.808.039	15.179	54,32%	1.850.335	costo
Partecipazioni in imprese collegate:										
	-	-	-	-	-	-	-	-	-	-
Partecipazioni in altre imprese:										
Consorzio Metis	Via Francesco Squartini, 42 - 56121 Pisa (PI)	Consorzio	108.456	100,00%	2.229.988	3.904.523	107.737	8,33%	9.038	costo
Società Consortile Energia Toscana	Piazza dell'Indipendenza 16 - 50129 Firenze (FI)	SCRL	93.585	100,00%	768.009	1.584.865	43.461	7,74%	7.061	costo
S.I.P.I.C. Srl in liquidazione	Via Monsignor Filippo Ganucci 5 - 57123 Livorno (LI)	Srl	15.300	8,33%	1.091.941	1.138.195	13.381	4,16%	637	costo

Si informa che nel Consorzio Metis, a seguito dell'ingresso di ISPRO Istituto per la prevenzione oncologica, il numero dei consorziati è passato da 11 a 12; conseguentemente, la quota di possesso passa dal 9,09% al 8,33%.

I bilanci si riferiscono all'anno 2023 ad eccezione di Auxilium Vitae Volterra S.p.A. e di S.I.P.I.C. Srl in liquidazione, il cui bilancio viene redatto al 31/07/2023.

Tab. 14 – Dettagli e movimentazioni delle partecipazioni iscritte nelle immobilizzazioni finanziarie

DETTAGLIO PARTECIPAZIONI	Costo storico	ESERCIZI PRECEDENTI				MOVIMENTI DELL'ESERCIZIO					
		Giroconti e Riclassificazioni	Rivalutazioni	Svalutazioni	Valore iniziale	Giroconti e Riclassificazioni	Rivalutazioni	Svalutazioni	Acquisizioni e conferimenti	Cessioni (valore contabile)	Valore finale
Partecipazioni in imprese controllate:	1.851.306	-	-	971	1.850.335	-	-	-	-	-	1.850.335
Auxilium Vitae Volterra S.p.A.	1.851.306	-	-	971	1.850.335	-	-	-	-	-	1.850.335
Partecipazioni in imprese collegate:	-	-	-	-	-	-	-	-	-	-	-
-	-	-	-	-	-	-	-	-	-	-	-
Partecipazioni in altre imprese:	43.851	-	-	27.114	16.737	-	-	-	-	-	16.737
Consorzio Metis	36.152	-	-	27.114	9.038	-	-	-	-	-	9.038
Società Consortile Energia Toscana	7.061	-	-	-	7.061	-	-	-	-	-	7.061
S.I.P.I.C. Srl in liquidazione	637	-	-	-	637	-	-	-	-	-	637

Si informa, inoltre, che l'Az. USL Toscana nord ovest ha partecipazioni, non classificabili fra quelle precedenti (che si riferiscono ad imprese), in due fondazioni: la *Fondazione dell'IstitutoToscana Tumori ISPRO* e la *Fondazione "Mario Tobino"*.

Fondazione dell'Istituto Toscano Tumori ISPRO (Istituto per lo Studio e la Prevenzione Oncologica (ISPRO))

Ente con sede a Firenze costituito in data 15 luglio 2009 a cui partecipano obbligatoriamente tutte le aziende sanitarie regionali per svolgere ricerca di base sul cancro, ricerca clinica e ricerca traslazionale in campo oncologico, prevenzione primaria e secondaria, sostegno alle attività organizzative dell'Istituto Toscano Tumori per il coordinamento dei percorsi assistenziali e di eventi formativi. I rapporti economici tra Fondazione ISPRO e Aziende sanitarie sono regolati in sede regionale con appositi contributi.

In fase di costituzione della Fondazione ogni azienda sanitaria aveva versato, all'epoca, Euro 10 mila per Fondo di dotazione iniziale. L'Azienda USL Toscana Nord Ovest, avendo fuso per unione le pre esistenti cinque aziende usl dell'area vasta nord ovest, possiede una quota di 50 mila euro che, rapportato al Fondo di Dotazione di 170 mila euro, comporta una partecipazione pari al 29,41% del totale.

Fondazione "Mario Tobino" di Lucca

E' stata costituita, su iniziativa della Amministrazione Provinciale di Lucca, con atto pubblico in data 1 marzo 2006, quale fondazione di partecipazione senza scopo di lucro, con sede in Lucca, località Maggiano, in Via di Fregionaia, nei locali del complesso dell'ex Ospedale Psichiatrico, al fine di promuovere la conoscenza della figura e dell'opera dello scrittore e medico psichiatra Mario Tobino, tra i maggiori autori italiani del '900, che per lunghi anni operò presso il medesimo complesso ospedaliero.

L'Azienda USL (allora ex USL n. 2 di Lucca) aveva conferito il comodato dell'immobile nell'ex Ospedale Psichiatrico, attrezzature di laboratorio e materiale librario e versato una partecipazione al Fondo di Dotazione della stessa Fondazione pari a 20.000 € (riscontrabile tra i conti d'ordine). I soci della Fondazione sono cinque, vale a dire: Provincia di Lucca, Comune di Viareggio, Azienda USL, Eredi di Mario Tobino e Fondazione Cassa di Risparmio di Lucca.

IF01 – Svalutazione delle immobilizzazioni finanziarie.

IF01 – SI	Nel corso dell'esercizio non sono state effettuate svalutazioni delle immobilizzazioni finanziarie.
------------------	---

Altre informazioni relative alle immobilizzazioni finanziarie

Informazione	Caso presente in azienda?		Se sì, illustrare
IF02 – Gravami. Su crediti immobilizzati, partecipazioni e altri titoli dell'azienda vi sono gravami quali pegni, pignoramenti ecc?	NO		
IF03 – Contenzioso con iscrizione in bilancio. Su crediti immobilizzati, partecipazioni e altri titoli iscritti in bilancio sono in corso contenziosi con altre aziende sanitarie, con altri enti pubblici o con soggetti privati?	NO		
IF04 – Contenzioso senza iscrizione in bilancio. Esistono partecipazioni o altri titoli non iscritti nello stato patrimoniale perché non riconosciuti come proprietà dell'azienda in seguito a contenziosi in corso con altre aziende sanitarie, con altri enti pubblici o con soggetti privati?	NO		
IF05 – Altro. Esistono altre informazioni che si ritiene necessario fornire per soddisfare la regola generale secondo cui "Se le informazioni richieste da specifiche disposizioni di legge non sono sufficienti a dare una rappresentazione veritiera e corretta, si devono fornire le informazioni complementari necessarie allo scopo" (art 2423 cc)?	NO		

Rimanenze

Tab. 15 – Movimentazioni delle rimanenze di beni sanitari e non sanitari

CODICE MOD. SP	RIMANENZE	Valore iniziale	Giroconti e Riclassificazioni	Incrementi	Incrementi/ Utilizzi Fondo Svalutazione magazzino	Decrementi	Valore finale	di cui presso terzi per distribuzione per nome e per conto	di cui scorte di reparto
ABA020	Prodotti farmaceutici ed emoderivati:	17.089.606	-	298.060.816	-	296.243.036	18.907.385	4.308.447	2.165.127
di cui	Medicinali con AIC, ad eccezione di vaccini ed emoderivati di produzione regionale	16.922.423	-	296.938.289	-	295.147.140	18.713.571	4.308.447	2.103.191
di cui	Medicinali senza AIC	167.183	-	1.122.527	-	1.095.896	193.814	-	61.936
di cui	Emoderivati di produzione regionale	-	-	-	-	-	-	-	-
ABA030	Sangue ed emocomponenti	782.586	-	13.274.539	-	13.169.243	887.882	109	115.938
ABA040	Dispositivi medici:	15.391.550	-	118.435.103	-	119.485.980	14.340.673	1.844.195	11.218.201
di cui	Dispositivi medici	11.596.595	-	81.206.656	-	82.302.260	10.500.991	1.469.249	7.791.926
di cui	Dispositivi medici impiantabili attivi	73.505	-	6.412.659	-	6.399.069	87.095	-	77.121
di cui	Dispositivi medico diagnostici in vitro (IVD)	3.721.451	-	30.815.788	-	30.784.652	3.752.587	374.946	3.349.154
ABA050	Prodotti dietetici	188.883	-	3.509.489	-	3.553.207	145.165	26.285	38.946
ABA060	Materiali per la profilassi (vaccini)	1.209.891	-	12.902.961	-	12.315.368	1.797.484	1.098.568	615.991
ABA070	Prodotti chimici	214.832	-	943.178	-	876.616	281.394	-	106.356
ABA080	Materiali e prodotti per uso veterinario	1.595	-	8.702	-	8.068	2.229	-	1.131
ABA090	Altri beni e prodotti sanitari	568.839	-	1.275.952	-	1.466.924	377.867	-	326.223
ABA100	Acconti per acquisto di beni e prodotti sanitari	-	-	-	-	-	-	-	-
	RIMANENZE BENI SANITARI	35.447.783	-	448.410.740	-	447.118.443	36.740.079	7.277.604	14.587.913
ABA120	Prodotti alimentari	-	-	-	-	-	-	-	-
ABA130	Materiali di guardaroba, di pulizia e di convivenza	72.762	-	697.918	-	715.059	55.621	-	41.414
ABA140	Combustibili, carburanti e lubrificanti	-	-	-	-	-	-	-	-
ABA150	Supporti informatici e cancelleria	217.158	-	1.081.803	-	1.132.609	166.352	-	161.799
ABA160	Materiale per la manutenzione	146	-	409.051	-	408.758	439	-	439
ABA170	Altri beni e prodotti non sanitari	212.691	-	1.242.259	-	1.263.322	191.628	-	182.036
ABA180	Acconti per acquisto di beni e prodotti non sanitari	-	-	-	-	-	-	-	-
	RIMANENZE BENI NON SANITARI	502.757	-	3.431.031	-	3.519.748	414.040	-	385.688

RIM01 – Svalutazioni.

RIM01	–	Nel corso dell'esercizio non sono state effettuate svalutazioni di rimanenze obsolete o a lento rigiro
NO		

Altre informazioni relative alle rimanenze.

Informazione	Caso presente in azienda?		Se sì, illustrare
RIM02 – Gravami. Sulle rimanenze dell'azienda vi sono gravami quali pegni, patti di riservato dominio, pignoramenti ecc?	NO		
RIM03 – Modifiche di classificazione. Nel corso dell'esercizio vi sono stati rilevanti cambiamenti nella classificazione delle voci?	NO		
RIM04 – Valore a prezzi di mercato. Vi è una differenza, positiva e significativa, tra il valore delle rimanenze a prezzi di mercato e la loro valutazione a bilancio?	NO		
RIM05 – Altro. Esistono altre informazioni che si ritiene necessario fornire per soddisfare la regola generale secondo cui "Se le informazioni richieste da specifiche disposizioni di legge non sono sufficienti a dare una rappresentazione veritiera e corretta, si devono fornire le informazioni complementari necessarie allo scopo" (art 2423 cc)?	NO		

In riferimento alle rimanenze finali si apprezza un incremento sulle seguenti voci:

- prodotti farmaceutici ed emoderivati
- vaccini

Per quanto concerne i prodotti farmaceutici e gli emoderivati si può asserire che la spinta ad una ripresa nel post-covid di tutte le attività cliniche con la congiunta volontà di recuperare le liste di attesa, ha portato alla gestione di una casistica sicuramente più articolata e complessa dell'anno precedente e quindi anche la giacenza di prodotti farmaceutici ed emoderivati da impiegare in loco è risultata essere maggiore. Non da meno occorre altresì annoverare che molteplici sono stati gli impieghi di terapie farmacologiche mirate e ad alto impatto economico, per le quali, pur attuando una personalizzazione ed una gestione riservata dei prodotti ha sicuramente inciso sui valori economici delle rimanenze.

Per quanto riguarda i vaccini, si ricorda che annualmente viene effettuata una previsione di acquisto condivisa con la UOC Prevenzione e Igiene Pubblica. L'adesione alle campagne di vaccinazione trovano riscontro variabile nella popolazione a seconda degli andamenti stagionali delle epidemie e quindi anche le rimanenze subiscono variazioni tangibili.

Crediti

I crediti verso la Regione Toscana, e gli enti del servizio sanitario regionale, sono riconciliati con le controparti.

Tab. 16 – Movimentazioni dei crediti (valore nominale) – I parte

CODICE MOD. SP	CREDITI (VALORE NOMINALE)	MOVIMENTI DELL'ESERCIZIO					
		Valore iniziale	Incrementi	Decrementi	Riclassificazioni	Valore finale	di cui per fatture da emettere
	CREDITI V/STATO - PARTE CORRENTE	1.164.417	2.609.349	1.934.843	- 365	1.838.558	-
	Crediti v/Stato per spesa corrente e acconti:	-	-	-	-	-	-
	Credit v/Stato - altro:	1.164.417	2.609.349	1.934.843	- 365	1.838.558	-
ABA270	Credit v/Stato per spesa corrente - altro	1.164.417	2.609.349	1.934.843	- 365	1.838.558	-
ABA280	CREDITI V/STATO - INVESTIMENTI	4.430.733	-	-	-	4.430.733	-
	CREDITI V/STATO - RICERCA	-	-	-	-	-	-
ABA300	Credit v/Stato per ricerca corrente - Ministero della Salute	-	-	-	-	-	-
ABA310	Credit v/Stato per ricerca finalizzata - Ministero della Salute	-	-	-	-	-	-
ABA320	Credit v/Stato per ricerca - altre Amministrazioni centrali	-	-	-	-	-	-
ABA330	Credit v/Stato per ricerca - finanziamenti per investimenti	-	-	-	-	-	-
ABA340	CREDITI V/PREFETTURE	67.554	7.147	64.564	-	10.138	3.211
ABA200	TOTALE CREDITI V/STATO	5.662.705	2.616.495	1.999.407	- 365	6.279.428	3.211
ABA360	CREDITI V/REGIONE O P.A. PER SPESA CORRENTE	684.990.686	2.627.453.454	2.748.783.645	-	563.660.494	66.775
	Credit v/Regione o P.A. per finanziamento sanitario ordinario corrente:	570.552.726	2.534.951.594	2.566.229.940	-	539.274.380	-
ABA370	Credit v/Regione o P.A. per spesa corrente - IR-AP	-	-	-	-	-	-
ABA380	Credit v/Regione o P.A. per spesa corrente - Addizionale IRPEF	-	-	-	-	-	-
ABA390	Credit v/Regione o P.A. per quota FSR	517.338.213	2.478.849.104	2.513.015.427	-	483.171.890	-
ABA400	Credit v/Regione o P.A. per mobilità attiva intraregionale	32.624.917	35.031.811	32.624.917	-	35.031.811	-
ABA410	Credit v/Regione o P.A. per mobilità attiva extraregionale	20.589.595	21.070.679	20.589.595	-	21.070.679	-
ABA420	Credit v/Regione o P.A. per acconto quota FSR	-	-	-	-	-	-
ABA430	Credit v/Regione o P.A. per finanziamento sanitario aggiuntivo corrente LEA	-	-	-	-	-	-
ABA440	Credit v/Regione o P.A. per finanziamento sanitario aggiuntivo corrente extra LEA	4.597.919	2.122.910	6.720.830	-	-	-
ABA450	Credit v/Regione o P.A. per spesa corrente - altro	104.174.232	84.956.299	170.167.067	-	18.963.464	66.775
ABA451	Credit v/Regione o Provincia Autonoma per spesa corrente - STP (ex D.lgs. 286/98)	920.087	758.120	920.087	-	758.120	-
ABA460	Credit v/Regione o Provincia Autonoma per ricerca	-	-	-	-	-	-
ABA461	Credit v/Regione o Provincia Autonoma per mobilità attiva internazionale	4.745.721	4.664.530	4.745.721	-	4.664.530	-
ABA470	CREDITI V/REGIONE O P.A. PER VERSAMENTI A PATRIMONIO NETTO	230.627.179	108.067.078	26.939.855	-	311.754.402	-
ABA480	Credit v/Regione o P.A. per finanziamenti per investimenti	230.627.179	108.067.078	26.939.855	-	311.754.402	-
ABA490	Credit v/Regione o P.A. per incremento fondo dotazione	-	-	-	-	-	-
	Credit v/Regione o P.A. per ripiano perdite:	-	-	-	-	-	-
ABA500	Credit v/Regione o P.A. per ripiano perdite	-	-	-	-	-	-
ABA501	Credit v/Regione o Provincia Autonoma per anticipazione ripiano disavanzo programmato dai	-	-	-	-	-	-
ABA510	Credit v/Regione per copertura debiti al 31/12/2005	-	-	-	-	-	-
ABA520	Credit v/Regione o P.A. per ricostituzione risorse da investimenti esercizi precedenti	-	-	-	-	-	-
ABA350	TOTALE CREDITI V/REGIONE O PROVINCIA AUTONOMA	915.617.864	2.735.520.532	2.775.723.500	-	875.414.896	66.775

Tab. 17 – Movimentazioni dei crediti (valore nominale) – II parte

CODICE MOD. SP	CREDITI (VALORE NOMINALE)	MOVIMENTI DELL'ESERCIZIO					
		Valore iniziale	Incrementi	Decrementi	Riclassificazioni	Valore finale	di cui per fatture da emettere
ABA530	CREDITI V/COMUNI	11.171.655	11.926.869	10.926.476	-	12.172.048	1.211.582
ABA550	CREDITI V/AZIENDE SANITARIE PUBBLICHE DELLA REGIONE	2.885.101	2.893.186	4.044.713	-	1.733.574	608.746
ABA560	Crediti v/Aziende sanitarie pubbliche della Regione - mobilità in compensazione	-	-	-	-	-	-
ABA570	Crediti v/Aziende sanitarie pubbliche della Regione - mobilità non in compensazione	2.885.101	2.893.186	4.044.713	-	1.733.574	608.746
ABA580	Crediti v/Aziende sanitarie pubbliche della Regione - altre prestazioni	-	-	-	-	-	-
ABA590	Acconto quota FSR da distribuire	-	-	-	-	-	-
ABA591	Crediti v/Aziende sanitarie pubbliche della Regione per anticipazione ripiano disavanzo programmato dai Piani aziendali di cui all'art. 1, comma 528, L. 208/2015	-	-	-	-	-	-
ABA600	Crediti v/Aziende sanitarie pubbliche Extraregione	1.143.695	1.258.732	1.497.330	-	905.097	161.810
ABA601	Crediti v/Aziende sanitarie pubbliche della Regione - per Contributi da Aziende sanitarie pubbliche della Regione o Prov. Aut. (extra fondo)	-	-	-	-	-	-
ABA540	TOTALE CREDITI V/AZIENDE SANITARIE PUBBLICHE	4.028.796	4.151.918	5.542.043	-	2.638.671	770.557
ABA610	CREDITI V/SOCIETA' PARTECIPATE E/O ENTI DIPENDENTI	927.451	2.286.635	1.701.489	-	1.512.597	198.631
ABA620	Crediti v/enti regionali:	242.007	1.066.635	1.112.938	-	195.705	-
ABA630	Crediti v/sperimentazioni gestionali:	639.900	1.217.254	585.029	-	1.272.125	198.320
	di cui AUXILIUM VITAE VOLTERRA S.P.A.	639.900	1.217.254	585.029	-	1.272.125	198.320
ABA640	Crediti v/altre partecipate:	45.544	2.745	3.522	-	44.767	311
	di cui Consorzio Apuania Energia	44.456	-	-	-	44.456	-
	di cui Consorzio METIS	1.088	2.745	3.522	-	311	311
ABA650	CREDITI V/ERARIO	2.622.034	1.462.144	1.926.769	686	2.158.095	-
ABA660	CREDITI V/ALTRI	58.363.483	1.528.032.468	1.532.865.572	-	53.530.058	4.483.459
ABA670	Crediti v/clienti privati	36.837.300	1.464.264.515	1.469.954.255	407	31.147.967	4.028.366
ABA680	Crediti v/gestioni liquidatorie	-	-	-	-	-	-
ABA690	Crediti v/altri soggetti pubblici	21.177.190	40.351.058	39.462.962	728	22.064.558	455.093
ABA700	Crediti v/altri soggetti pubblici per ricerca	-	-	-	-	-	-
ABA710	Altri crediti diversi	348.993	23.416.896	23.448.355	-	317.533	-
ABA711	Altri Crediti diversi	348.993	23.416.896	23.448.355	-	317.533	-
ABA712	Note di credito da emettere (diverse)	-	-	-	-	-	-
TOTALE		998.393.988	4.285.997.061	4.330.685.256	-	953.705.793	6.734.215

Si precisa che nella colonna “Riclassificazioni” sono ricomprese anche le variazioni, effettuate nel 2023, delle classi contabili di appartenenza di alcuni clienti che hanno impattato sui saldi iniziali delle voci di credito di seguito riportate:

Voce SP	Riclassificazione classe contabile_EFFETTO su Saldo Iniziale di Apertura	Giroconti	Totale Riclassificazione
ABA270	-	365	365
ABA670	110	297	407
ABA690	-	618	728
ABA650	-	686	686
Totale	-	-	-

Tab. 18 – Movimentazioni del fondo svalutazione crediti – I parte

CODICE MOD. SP	FONDO SVALUTAZIONE CREDITI	Fondo svalutazione iniziale	Accantonamenti/Ri lasci	Utilizzi	Riclassificazioni	Fondo svalutazione finale
	CREDITI V/STATO - PARTE CORRENTE	1.024.726	-	498.952	-	525.773
	Crediti v/Stato per spesa corrente e acconti:	1.024.726	-	498.952	-	525.773
ABA270	Crediti v/Stato - altro:	1.024.726	-	498.952	-	525.773
	CREDITI V/STATO - INVESTIMENTI	-	-	-	-	-
	CREDITI V/STATO - RICERCA	-	-	-	-	-
ABA340	CREDITI V/PREFETTURE	-	-	-	-	-
ABA200	TOTALE CREDITI V/STATO	1.024.726	-	498.952	-	525.773

Tab. 19 – Movimentazioni del fondo svalutazione crediti – II parte

CODICE MOD. SP	FONDO SVALUTAZIONE CREDITI	Fondo svalutazione iniziale	Accantonamenti/Ri lasci	Utilizzi	Riclassificazioni	Fondo svalutazione finale
ABA530	CREDITI V/COMUNI	3.464.296	-	89.829	-	3.374.467
ABA550	CREDITI V/AZIENDE SANITARIE PUBBLICHE DELLA REGIONE	-	-	-	-	-
ABA570	Crediti v/Aziende sanitarie pubbliche della Regione - mobilità non in compensazione	-	-	-	-	-
ABA580	Crediti v/Aziende sanitarie pubbliche della Regione - altre prestazioni	-	-	-	-	-
ABA600	CREDITI V/AZIENDE SANITARIE PUBBLICHE FUORI REGIONE	624.169	-	200.517	-	423.652
ABA540	TOTALE CREDITI V/AZIENDE SANITARIE PUBBLICHE	624.169	-	200.517	-	423.652
ABA660	CREDITI V/ALTRI	16.923.483	-	3.953.002	-	12.970.482
ABA670	Crediti v/clienti privati	15.865.892	-	3.650.660	-	12.215.232
ABA690	Crediti v/altri soggetti pubblici	1.057.591	-	302.342	-	755.249

La costruzione del fondo svalutazione crediti segue i principi di seguito esposti, in conformità con i principi espressi nell' "Aggiornamento Casistica per l'applicazione dei principi contabili per le Aziende Sanitarie della Regione Toscana", adottata con Decreto Dirigenziale n. 9600 del 12/05/2023:

- i crediti verso enti pubblici (Stato, Comuni, Regioni, altre aziende sanitarie ecc.) iscritti in bilancio in forza di un atto non devono essere svalutati se l'azienda ha provveduto agli atti necessari ad interrompere i tempi di prescrizione del credito stesso; l'azienda ha la facoltà di procedere ugualmente a parziale o totale svalutazione degli stessi qualora ne ravvisi l'opportunità o la necessità;

- i crediti verso erario ed istituti di previdenza non sono stati considerati a rischio insolvenza in quanto, derivando da acconti o da dichiarazioni fiscali, sono interamente recuperabili nelle successive operazioni di conguaglio.

Ai fini di un'omogeneizzazione dei comportamenti e di identificazione di uno standard di congruità (ai sensi del d.gls. 118/2001, art. 29, c. 1 lett. g), che assume importanza fondamentale nei rapporti verso soggetti privati, vengono individuati i seguenti parametri:

Tipologia di debitori: privati italiani (persone fisiche e giuridiche)

esercizio	% svalutazione	anno
anno di chiusura – 6	100	2017
anno di chiusura – 5	75	2018
anno di chiusura – 4	50	2019
anno di chiusura – 3	30	2020
anno di chiusura – 2	20	2021
anno di chiusura – 1	10	2022
anno di chiusura	0	2023

Inoltre si è provveduto a svalutare con le stesse percentuali utilizzate per i crediti vs. privati anche i crediti vs. pubblico con le seguenti eccezioni:

- 1) Regione Toscana,
- 2) Aziende ed Enti del SSR
- 3) Gestioni liquidatorie ex UUSLL
- 4) Crediti derivanti da gestioni sociali delegate
- 5) Per alcuni specifici crediti si è provveduto, così come previsto dal punto 5.6 del su richiamato Decreto Dirigenziale R.T. 9600/2023, ad un'analisi puntuale, specifica della singola partita, sui cui vengono fatti approfondimenti e considerazioni per stimarne l'effettiva recuperabilità.

Descrizione delle principali dinamiche dell'esercizio

Gli utilizzi sono da ascrivere all'esito negativo delle azioni di recupero crediti per le quali sono state rilasciate dichiarazioni di irrecuperabilità da parte dell'ufficio legale ovvero attestazioni di pagamento dei clienti ovvero sia risultato improcedibile il recupero.

L'applicazione dei criteri di svalutazione sopra indicati non ha richiesto alcuna svalutazione per l'esercizio 2023. I fondi sono risultati capienti e, prudentemente, non si è proceduto ad alcun rilascio.

Tab. 20 – Valore nominale dei crediti distinti per anno di formazione – I parte

CODICE MOD. SP	CREDITI	VALORE NOMINALE DEI CREDITI AL 31/12/2023 PER ANNO DI FORMAZIONE					
		Anno 2019 e precedenti	Anno 2020	Anno 2021	Anno 2022	Anno 2023	Totale
	CREDITI V/STATO - PARTE CORRENTE	537.338	36.381	898	34.925	1.229.016	1.838.558
	Credit v/Stato per spesa corrente e acconti:	-	-	-	-	-	-
	Credit v/Stato - altro:	537.338	36.381	898	34.925	1.229.016	1.838.558
AB.A270	Credit v/Stato per spesa corrente - altro	537.338	36.381	898	34.925	1.229.016	1.838.558
ABA280	CREDITI V/STATO - INVESTIMENTI	-	4.430.733	-	-	-	4.430.733
	CREDITI V/STATO - RICERCA	-	-	-	-	-	-
AB.A340	CREDITI V/PREFETTURE	6.796	-	130	-	3.211	10.138
ABA200	TOTALE CREDITI V/STATO	544.135	4.467.114	1.028	34.925	1.232.227	6.279.428
ABA360	CREDITI V/REGIONE O P.A. PER SPESA CORRENTE	2.077.292	1.088.311	744.856	1.490.680	558.259.354	563.660.494
	Credit v/Regione o P.A. per finanziamento sanitario ordinario corrente:	1.206.001	168.072	293.213	1.088.005	536.519.089	539.274.380
AB.A370	Credit v/Regione o P.A. per spesa corrente - IR-AP	1.206.001	168.072	293.213	1.088.005	480.416.599	483.171.890
AB.A380	Credit v/Regione o P.A. per spesa corrente - Addizionale IRPEF	-	-	-	-	35.031.811	35.031.811
AB.A390	Credit v/Regione o P.A. per quota FSR	-	-	-	-	21.070.679	21.070.679
AB.A400	Credit v/Regione o P.A. per mobilità attiva intraregionale	-	-	-	-	-	-
AB.A410	Credit v/Regione o P.A. per mobilità attiva extraregionale	-	-	-	-	-	-
AB.A420	Credit v/Regione o P.A. per acconto quota FSR	-	-	-	-	-	-
ABA430	Credit v/Regione o P.A. per finanziamento sanitario aggiuntivo corrente LEA	871.291	920.240	451.643	402.675	16.317.615	18.963.464
ABA440	Credit v/Regione o P.A. per finanziamento sanitario aggiuntivo corrente extra LEA	-	-	-	-	758.120	758.120
ABA450	Credit v/Regione o P.A. per spesa corrente - altro	-	-	-	-	-	-
ABA451	Credit v/Regione o Provincia Autonoma per spesa corrente - STP (ex D.lgs. 286/98)	-	-	-	-	-	-
ABA460	Credit v/Regione o Provincia Autonoma per ricerca	-	-	-	-	-	-
ABA461	Credit v/Regione o Provincia Autonoma per mobilità attiva internazionale	-	-	-	-	4.664.530	4.664.530
	CREDITI V/REGIONE O P.A. PER VERSAMENTI A PATRIMONIO NETTO	87.077.442	81.932.017	35.121.992	18.500	107.604.451	311.754.402
ABA480	Credit v/Regione o P.A. per finanziamenti per investimenti	87.077.442	81.932.017	35.121.992	18.500	107.604.451	311.754.402
AB.A490	Credit v/Regione o P.A. per incremento fondo dotazione	-	-	-	-	-	-
	Credit v/Regione o P.A. per ripiano perdite:	-	-	-	-	-	-
AB.A500	Credit v/Regione o P.A. per ripiano perdita	-	-	-	-	-	-
AB.A501	Credit v/Regione o Provincia Autonoma per anticipazione ripiano disavanzo programmato dai	-	-	-	-	-	-
AB.A510	Credit v/Regione per copertura debiti al 31/12/2005	-	-	-	-	-	-
AB.A520	Credit v/Regione o P.A. per ricostituzione risorse da investimenti esercizi precedenti	-	-	-	-	-	-
ABA350	TOTALE CREDITI V/REGIONE O PROVINCIA AUTONOMA	89.154.734	83.020.329	35.866.848	1.509.180	665.863.805	875.414.896

Tab. 21 – Valore nominale dei crediti distinti per anno di formazione – II parte

CODICE MOD. SP	CREDITI	VALORE NOMINALE DEI CREDITI AL 31/12/2023 PER ANNO DI FORMAZIONE					
		Anno 2019 e precedenti	Anno 2020	Anno 2021	Anno 2022	Anno 2023	Totale
ABA530	CREDITI V/COMUNI	4.355.704	230.729	762.296	1.118.502	5.704.816	12.172.048
ABA550	CREDITI V/AZIENDE SANITARIE PUBBLICHE DELLA REGIONE	-	-	-	-	1.733.574	1.733.574
ABA560	Crediti v/Aziende sanitarie pubbliche della Regione - mobilità in compensazione	-	-	-	-	-	-
ABA570	Crediti v/Aziende sanitarie pubbliche della Regione - mobilità non in compensazione	-	-	-	-	1.733.574	1.733.574
ABA580	Crediti v/Aziende sanitarie pubbliche della Regione - altre prestazioni	-	-	-	-	-	-
ABA590	Acconto quota FSR da distribuire	-	-	-	-	-	-
ABA600	CREDITI V/AZIENDE SANITARIE PUBBLICHE FUORI REGIONE	287.510	36.391	16.570	52.856	511.771	905.097
ABA540	TOTALE CREDITI V/AZIENDE SANITARIE PUBBLICHE	287.510	36.391	16.570	52.856	2.245.345	2.638.671
ABA610	CREDITI V/SOCIETA' PARTECIPATE E/O ENTI DIPENDENTI	-	-	-	199.327	1.313.270	1.512.597
ABA620	Crediti v/enti regionali:	-	-	-	-	195.705	195.705
ABA630	Crediti v/sperimentazioni gestionali:	-	-	-	154.871	1.117.254	1.272.125
	di cui AUXILIUM VITAE VOLTERRA S.P.A.	-	-	-	154.871	1.117.254	1.272.125
ABA640	Crediti v/altre partecipate:	-	-	-	44.456	311	44.767
	di cui Consorzio Apunna Energia	-	-	-	44.456	-	44.456
	di cui Consorzio METIS	-	-	-	-	311	311
ABA650	CREDITI V/ERARIO	280.876	933	3.774	464.374	1.408.139	2.158.095
ABA660	CREDITI V/ALTRI	13.512.527	1.918.773	7.514.866	5.824.106	24.759.786	53.530.058
ABA670	Crediti v/clienti privati	12.493.352	1.010.603	5.897.218	1.986.702	9.760.091	31.147.967
ABA680	Crediti v/gestioni liquidatorie	-	-	-	-	-	-
ABA690	Crediti v/altri soggetti pubblici	955.418	828.180	1.579.743	3.822.790	14.878.428	22.064.558
ABA700	Crediti v/altri soggetti pubblici per ricerca	-	-	-	-	-	-
ABA710	Altri crediti diversi	63.757	79.990	37.906	14.614	121.266	317.533
ABA711	Altri Crediti diversi	63.757	79.990	37.906	14.614	121.266	317.533
ABA712	Note di credito da emettere (diverse)	-	-	-	-	-	-

Tab. 22 – Valore netto dei crediti per anno di scadenza – I parte

CODICE MOD. SP	CREDITI	VALORE NETTO DEI CREDITI AL 31/12/2023 PER SCADENZA			
		Entro 12 mesi	Tra 1 e 5 anni	Oltre 5 anni	Totale
	CREDITI V/STATO - PARTE CORRENTE	1.312.784	-	-	1.312.784
	Crediti v/Stato per spesa corrente e acconti:	-	-	-	-
	Crediti v/Stato - altro:	1.312.784	-	-	1.312.784
ABA270	Crediti v/Stato per spesa corrente - altro	1.312.784	-	-	1.312.784
ABA280	CREDITI V/STATO - INVESTIMENTI	-	4.430.733	-	4.430.733
	CREDITI V/STATO - RICERCA	-	-	-	-
ABA340	CREDITI V/PREFETTURE	10.138	-	-	10.138
ABA200	TOTALE CREDITI V/STATO	1.322.922	4.430.733	-	5.753.655
ABA360	CREDITI V/REGIONE O P.A. PER SPESA CORRENTE	563.660.494	-	-	563.660.494
	Crediti v/Regione o P.A. per finanziamento sanitario ordinario corrente:	539.274.380	-	-	539.274.380
ABA370	Crediti v/Regione o P.A. per spesa corrente - IRAP	-	-	-	-
ABA380	Crediti v/Regione o P.A. per spesa corrente - Addizionale IRPEF	-	-	-	-
ABA390	Crediti v/Regione o P.A. per quota FSR	483.171.890	-	-	483.171.890
ABA400	Crediti v/Regione o P.A. per mobilità attiva intraregionale	35.031.811	-	-	35.031.811
ABA410	Crediti v/Regione o P.A. per mobilità attiva extraregionale	21.070.679	-	-	21.070.679
ABA420	Crediti v/Regione o P.A. per acconto quota FSR	-	-	-	-
ABA430	Crediti v/Regione o P.A. per finanziamento sanitario aggiuntivo corrente LEA	-	-	-	-
ABA440	Crediti v/Regione o P.A. per finanziamento sanitario aggiuntivo corrente extra LEA	-	-	-	-
ABA450	Crediti v/Regione o P.A. per spesa corrente - altro	18.963.464	-	-	18.963.464
ABA451	Crediti v/Regione o Provincia Autonoma per spesa corrente - STP (ex D.lgs. 286/98)	758.120	-	-	758.120
ABA460	Crediti v/Regione o Provincia Autonoma per ricerca	-	-	-	-
ABA461	Crediti v/Regione o Provincia Autonoma per mobilità attiva internazionale	4.664.530	-	-	4.664.530
	CREDITI V/REGIONE O P.A. PER VERSAMENTI A PATRIMONIO NETTO	-	311.754.402	-	311.754.402
ABA480	Crediti v/Regione o P.A. per finanziamenti per investimenti	-	311.754.402	-	311.754.402
ABA490	Crediti v/Regione o P.A. per incremento fondo dotazione	-	-	-	-
	Crediti v/Regione o P.A. per ripiano perdite:	-	-	-	-
ABA500	Crediti v/Regione o P.A. per ripiano perdite	-	-	-	-
ABA501	Crediti v/Regione o Provincia Autonoma per anticipazione ripiano disavanzo programmato dai Piani aziendali di cui all'art. 1, comma 528, L. 208/2015	-	-	-	-
ABA510	Crediti v/Regione per copertura debiti al 31/12/2005	-	-	-	-
ABA520	Crediti v/Regione o P.A. per ricostituzione risorse da investimenti esercizi precedenti	-	-	-	-
ABA350	TOTALE CREDITI V/REGIONE O PROVINCIA AUTONOMA	563.660.494	311.754.402	-	875.414.896

Tab. 23 – Valore netto dei crediti per anno di scadenza – II parte

CODICE MOD. SP	CREDITI	VALORE NETTO DEI CREDITI AL 31/12/2023 PER SCADENZA			
		Entro 12 mesi	Tra 1 e 5 anni	Oltre 5 anni	Totale
ABA530	CREDITI V/COMUNI	8.797.581	-	-	8.797.581
ABA550	CREDITI V/AZIENDE SANITARIE PUBBLICHE DELLA REGIONE	1.733.574	-	-	1.733.574
ABA560	Crediti v/Aziende sanitarie pubbliche della Regione - mobilità in compensazione	-	-	-	-
ABA570	Crediti v/Aziende sanitarie pubbliche della Regione - mobilità non in compensazione	1.733.574	-	-	1.733.574
ABA580	Crediti v/Aziende sanitarie pubbliche della Regione - altre prestazioni	-	-	-	-
ABA590	Acconto quota FSR da distribuire	-	-	-	-
ABA600	CREDITI V/AZIENDE SANITARIE PUBBLICHE FUORI REGIONE	481.445	-	-	481.445
	TOTALE CREDITI V/AZIENDE SANITARIE PUBBLICHE	2.215.019	-	-	2.215.019
	CREDITI V/SOCIETA' PARTECIPATE E/O ENTI DIPENDENTI	1.512.597	-	-	1.512.597
ABA620	Crediti v/enti regionali	195.705	-	-	195.705
ABA630	Crediti v/sperimentazioni gestionali:	1.272.125	-	-	1.272.125
	AUXILIUM VITAE VOLTERRA S.P.A.	1.272.125	-	-	1.272.125
ABA640	Crediti v/altre partecipate:	44.767	-	-	44.767
	Consorzio Apuania Energia	44.456	-	-	44.456
	Consorzio METIS	311	-	-	311
ABA650	CREDITI V/ERARIO	2.158.095	-	-	2.158.095
	CREDITI V/ALTRI	40.559.577	-	-	40.559.577
ABA670	Crediti v/clienti privati	18.932.734	-	-	18.932.734
ABA680	Crediti v/gestioni liquidatorie	-	-	-	-
ABA690	Crediti v/altri soggetti pubblici	21.309.309	-	-	21.309.309
ABA700	Crediti v/altri soggetti pubblici per ricerca	-	-	-	-
ABA710	Altri crediti diversi	317.533	-	-	317.533
ABA711	Altri Crediti diversi	317.533	-	-	317.533
ABA712	Note di credito da emettere (diverse)	-	-	-	-

Tab. 24 – Dettaglio crediti intraregionali per mobilità (in compensazione e non) e per altre prestazioni

DETTAGLIO CREDITI INTRAREGIONALI PER SINGOLA AZIENDA	Mobilità in compensazione	Mobilità non in compensazione	Altre prestazioni
Azienda U.S.L. Toscana Centro	-	981.564	-
Azienda U.S.L. Toscana Sud Est	-	540.669	-
Azienda ospedaliera CAREGGI	-	7.569	-
Azienda ospedaliera MEYER	-	41.800	-
Azienda ospedaliera PISANA	-	151.947	-
Azienda ospedaliera SENESE	-	10.024	-
TOTALE	-	1.733.574	-

Si precisa che i crediti per mobilità sanitaria in compensazione sono rappresentati interamente verso la Regione.

Tab. 25 – Dettaglio crediti per incrementi di patrimonio netto – parte I

CODICE MOD. SP	DETTAGLIO CREDITI PER INCREMENTI DI PATRIMONIO NETTO DELIBERATI	Delibera n°/anno	Importo delibera	Riscosso negli esercizi precedenti (-)	Consistenza iniziale	Importo nuove deliberazioni	Riscossioni (-)	Rettifiche 2023	Consistenza finale
ABA280	Crediti v/Stato per finanziamenti per investimenti		5.469.666	1.038.933	4.430.733	-	-	-	4.430.733
	Integrazione della DGR n.741/2020 arretrata per oggetto: "Approvazione della proposta di Piano di riordino della rete ospedaliera toscana ai sensi dell'art.2 del DL. 29 maggio 2020 n. 34". Sostituzione della DGR n. 1373/202	L. 17 luglio 2020, n. 77 DGR 1393/20	5.469.666	1.038.933	4.430.733	-	-	-	4.430.733
ABA480	Crediti v/ Regione o Provincia Autonoma per finanziamenti per investimenti		490.482.455	151.788.199	230.627.179	108.067.078	26.085.122	854.733	311.754.402
	Proseguimento del programma pluriennale degli investimenti in sanità della Regione Toscana di cui all'art. 20 L. 67/88 e succ. mod. Delibera CIPE 25/01/2008. Decreto Ministero della Salute di concerto con il Ministero dell'Economia e delle Finanze del 29/04/2008.	DEI. 224/08 e DEI. 781/08 e DEI. 526/10 e DD 5557/10	3.024.800	2.971.934	52.866	-	-	-	52.866
	DGR 62/2013, DGR 911/2013 e DGR 689/2014. Impieghi di spesa ad accertamenti relativi agli interventi ammessi a Finanziamento con decreto Ministero della Salute del 15/09/2014. Art. 20 L. 67/88 riparto 2008	DD 4587/14	2.423.142	1.751.017	672.125	-	-	-	672.125
	DGR 1169/2015 - L.R. 77/2013 e 86/2014 Piano degli Investimenti Sanitari 2014-2016 - Impieghi di spesa agli Enti del Servizio Sanitario Regionale - Annualità 2015.	DD 6677/15	1.565.000	900.574	664.426	-	185.164	-	479.263
	Programma per il superamento degli Ospedali Psichiatrici Giudiziari ai sensi della L.81/2014 - Impieghi di Spesa	DD 6679/15	9.825.804	3.014.943	6.810.862	-	-	-	6.810.862
	Programma per il superamento degli Ospedali Psichiatrici Giudiziari ai sensi della L.81/2014 - Impieghi di Spesa	DD 6679/15	512.016	66.006	446.009	-	-	-	446.009
	di cui: RSA per 40 p.z. e centro diurno in Carrara	DD 4465/08	2.453.170	1.708.974	744.197	-	-	-	744.197
	Proseguimento del programma pluriennale degli investimenti in sanità della Regione Toscana di cui all'art. 20 L. 67/88 e succ. mod. Delibera CIPE 25/01/2008. Decreto Ministero della Salute di concerto con il Ministero dell'Economia e delle Finanze del 29/04/2008.	DEI. 224/08 e DEI. 781/08 e DEI. 526/10 e DD 5355/09 e DD 6738/10	2.755.000	2.677.500	77.500	-	-	-	77.500
	di cui: L.R. 65/2010-D.G.R. 835/2009. Piano Investimenti 2011-2013...ANNO 2013	DEI. 1093/11 e DD 846/12	25.800.000	21.630.883	4.149.117	-	-	3.669	4.145.448
	di cui: L.R. 65/2010-D.G.R. 835/2009. Piano Investimenti 2011-2013...ANNO 2013	DEI. 1093/11 e DD 846/12	789.933	-	789.933	-	-	-	789.933
	DGR. n. 465 del 17/06/2013: "Assegnazione risorse Regionali alla Usl 1 di Massa e Carrara per ulteriori opere relative all'accordo di programma per la realizzazione del Nuovo Presidio Ospedaliero delle Apsane e delle Opere Infrastrutturali connesse"	DD 3133/2013	8.561.000	8.687.900	273.100	-	-	-	273.100
	DGR 466/2014: Accordo di Programma per la Realizzazione del Nuovo Presidio Ospedaliero delle Apsane (NOA)	DD 4347/14	21.660.557	19.860.557	1.800.000	-	-	-	1.800.000
	DGR 466/2014: Accordo di Programma per la Realizzazione del Nuovo Presidio Ospedaliero delle Apsane (NOA)	DD 4347/14	3.000.000	-	3.000.000	-	-	-	3.000.000
	DGR 62/2013, DGR 911/2013 e DGR 689/2014. Impieghi di spesa ad accertamenti relativi agli interventi ammessi a Finanziamento con decreto Ministero della Salute del 15/09/2014. Art. 20 L. 67/88 riparto 2008	DD 4587/14	2.974.527	781.344	2.193.183	-	382.920	-	1.810.263
	di cui: D.G.R. 1272/2014 - Assegnazione risorse agli Enti del Servizio Sanitario Regionale annualità 2014	DD 1301/2015	8.000.000	7.414.732	585.268	-	-	-	585.268
	D.G.R. 590/2015 - L.R. 77/2013 - Piano degli Investimenti Sanitari 2014-2016 - Annualità 2015 - Impieghi di spesa per la Azienda USL 1 di Massa Carrara.	DD 6741/15	10.000.000	-	10.000.000	-	-	-	10.000.000
	Programma per il superamento degli Ospedali Psichiatrici Giudiziari ai sensi della L.81/2014 - Impieghi di Spesa	DD 6679/15	760.000	-	760.000	-	-	-	760.000
	Proseguimento del programma pluriennale degli investimenti in sanità della Regione Toscana di cui all'art. 20 L. 67/88 e succ. mod. Delibera CIPE 25/01/2008. Decreto Ministero della Salute di concerto con il Ministero dell'Economia e delle Finanze del 29/04/2008.	DEI. 224/08 e DEI. 781/08 e DEI. 526/10 e DD 5557/10	2.565.000	2.496.231	68.769	-	-	-	68.769
	DGR 62/2013, DGR 911/2013 e DGR 689/2014. Impieghi di spesa ad accertamenti relativi agli interventi ammessi a Finanziamento con decreto Ministero della Salute del 15/09/2014. Art. 20 L. 67/88 riparto 2008	DD 4587/14	2.800.000	-	2.800.000	-	-	-	2.800.000
	di cui: D.G.R. 1272/2014 - Assegnazione risorse agli Enti del Servizio Sanitario Regionale annualità 2014	DD 1301/2015	950.000	-	950.000	-	-	-	950.000
	DGR 1169/2015 - L.R. 77/2013 e 86/2014 Piano degli Investimenti Sanitari 2014-2016 - Impieghi di spesa agli Enti del Servizio Sanitario Regionale - Annualità 2015.	DD 6677/15	350.000	349.114	886	-	-	886	-
	di cui: FRAS - INVESTIMENTI IN AMBITO SOCIALE	DD 6729/15	123.000	-	123.000	-	-	-	123.000
	di cui: PROGETTO NUOVI OSPEDALI	DD 1215/08	34.917.286	34.913.716	3.570	-	-	-	3.570
	di cui: INTERVENTI STRAORDINARI SUL PATRIMONIO STRUTTURALE E STRUMENTALE DELLA SANITA'. ANNO 2010.	DEI. 802/08 e DD 71/09 e DD 340/10	1.638.000	1.595.900	42.900	-	-	-	42.900
	Proseguimento del programma pluriennale degli investimenti in sanità della Regione Toscana di cui all'art. 20 L. 67/88 e succ. mod. Delibera CIPE 25/01/2008. Decreto Ministero della Salute di concerto con il Ministero dell'Economia e delle Finanze del 29/04/2008.	DEI. 224/08 e DEI. 781/08 e DEI. 526/10 e DD 5562/10	802.000	603.430	198.570	-	-	-	198.570
	di cui: L.R. 65/2010-D.G.R. 835/2009. Piano Investimenti 2011-2013...ANNO 2013	DEI. 1023/2011 DD 6403/11	18.700.000	17.108.923	1.591.077	-	-	-	1.591.077
	Approvazione finalit� e contenuti dell' Accordo di programma "Modifica e integrazione all'accordo di programma investimenti nel settore sociale PSIR 2007/2010. RSA Don A. Gori di Marina.	DEI. 692/08 e DEI. 891/08 DD 425/09	45.000	-	45.000	-	-	-	45.000

Tab. 25 – Dettagli crediti per incrementi di patrimonio netto – parte II

CODICE MOD. SP	DETTAGLIO CREDITI PER INCREMENTI DI PATRIMONIO NETTO DELIBERATI	Delibera n°/anno	Importo delibera	Riscosso negli esercizi precedenti (€)	Consistenza iniziale	Importo nuove deliberazioni	Riscossioni (-)	Rettifiche 2023	Consistenza finale
di cui	Approvazione finalit� e contenuti dell' Accordo di programma "Modifica e integrazione all' accordo di programma investimenti nel settore sociale PISR 2007/2010. RSA Villa Grossi L. Landi: ristrutturazione modulo Villetta 2	DEI. 692/08 e DEI. 891/08 e DD 425/09	120.000		120.000	-	-	-	120.000
di cui	DGR 62/2013, DGR 911/2013 e DGR 689/2014 Impgni di spesa ed accertamenti relativi agli interventi ammessi a Finanziamento con decreto Ministero della Salute del 15/09/2014 - Art. 20 L. 67/88 riparto 2008	DD 4587/14	1.150.000	514.205	635.795	-	-	-	635.795
di cui	D.G.R. 1272/2014 - Assegnazione risorse agli Enti del Serrigio Sanitario Regionale annualit� 2014	DD 1301/2015	3.600.000	3.384.560	215.440	-	-	-	215.440
di cui	D.G.R. 393/2015 - Accordo di Programma per la realizzazione del Nuovo Presidio Ospedaliero di Lucca e delle opere infrastrutturali omesse. - Impgni di spesa per la Azienda Ul2 di Lucca -	DD 6674/15	4.926.720		4.926.720	-	4.789.676	-	137.044
di cui	Proseguimento del programma pluriennale degli investimenti in sanit� della Regione Toscana di cui all' art. 20 L. 67/88 e succ. mod. Delibera CIPE 25/01/2008. Decreto Ministero della Salute di concerto con il Ministero dell' Economia e Delle Finanze del 29/04/2008.	DEI. 224/08 e DEI. 781/08 e DEI. 526/10 e DD 5557/10	4.731.000	2.646.724	2.084.276	-	2.084.276	-	-
di cui	DGR 62/2013, DGR 911/2013 e DGR 689/2014 Impgni di spesa ed accertamenti relativi agli interventi ammessi a Finanziamento con decreto Ministero della Salute del 15/09/2014 - Art. 20 L. 67/88 riparto 2008	DD 4587/14	15.535.032	7.565.715	7.987.316	-	-	-	7.987.316
di cui	D.G.R. 1272/2014 - Assegnazione risorse agli Enti del Serrigio Sanitario Regionale annualit� 2014	DD 1301/2015	3.300.000	2.725.424	574.576	-	-	-	574.576
di cui	D.G.R. 1272/2014 - Assegnazione risorse agli Enti del Serrigio Sanitario Regionale annualit� 2014	DD 1301/2015	1.618.060		1.618.060	-	-	-	1.618.060
di cui	DGR 1169/2015 - L.R. 77/2013 e 86/2014 Piano degli Investimenti Sanitari 2014-2016 - Impgni di spesa agli Enti del Serrigio Sanitario Regionale - Annualit� 2015.	DD 6677/15	2.320.000	837.600	1.482.400	-	3.299	-	1.479.101
di cui	DGR n. 1344/15 e DGR n. 44/17 - Proseguimento programma pluriennale investimenti di cui all' art. 20 L. 67/88 Impgni di spesa ed accertamento relativo all'intervento ammesso a finanziamento con decreto del Ministero della Salute del 15/05/2018 della Ul Toscana Nord Ovest.	10906/18	3.050.000	678.171	2.371.829	-	-	-	2.371.829
di cui	DGR n.1344/15 - Proseguimento programma pluriennale investimenti in sanit� di cui all' art. 20 L. 67/88 Impgni di spesa ed accertamento relativo all'intervento ammesso a finanziamento con decreto del Ministero della Salute del 31/01/2019 dell' Azienda Ul Toscana Nord Ovest denominato " Implementazione e rinnovo attrezzature informatiche (lotto 1)" cod nris 090.090202.U.003	3639/19	950.000	217.274	732.726	-	518.679	-	214.047
di cui	POR FESR 2014-2020-Azione 4.1.1 Progetti di efficientamento energetico degli immobili pubblici - Approvazione graduatoria domande ammesse ed elenco domande non ammesse - impgni di spesa	18484/18	1.112.365	496.750	615.616	-	-	90.058	525.558
di cui	DGR n. 1344/15 - DGR n. 44/17 e DGR 475/18 - Proseguimento programma pluriennale investimenti di cui all' art. 20 L. 67/88 Impgni di spesa ed accertamento relativo all'intervento ammesso a finanziamento con decreto del Ministero della Salute del 06/03/2019 dell' Azienda Ul Toscana Nord Ovest denominato "Adeguamento strutturale e funzionale CSS Tarcento-Montebelluna", cod. Nris 090.090202.U.008	5292/19	950.000	810.746	139.254	-	-	-	139.254
di cui	DGR n.1344/15 - DGR n.44/17 e DGR 475/18 - Proseguimento programma pluriennale investimenti di cui all' art. 20 L. 67/88 Impgni di spesa ed accertamento relativo all'intervento ammesso a finanziamento con decreto del Ministero della Salute del 27/03/2019 dell' Azienda Ul Toscana Nord Ovest denominato "Acquisito immobili per distretto di Lucca", cod. Nris 090.090202.U.018	6996/19	1.100.000		1.100.000	-	-	-	1.100.000
di cui	DGR n. 1344/15 - DGR n. 44/17 e DGR 475/18 - Proseguimento programma pluriennale investimenti di cui all' art. 20 L. 67/88 Impgni di spesa ed accertamento relativo all'intervento ammesso a finanziamento con decreto del Ministero della Salute del 26.06.2019 dell' Azienda Ul Toscana Nord Ovest denominato "Cittadella delle Salute ex ospedali Carrara", cod. Nris 090.090202.U.001	12417/19	950.000		950.000	-	-	-	950.000
di cui	DGR n. 1344/15 - DGR n. 44/17 e DGR 475/18 - Proseguimento programma pluriennale investimenti di cui all' art. 20 L. 67/88 Impgni di spesa ed accertamento relativo all'intervento ammesso a finanziamento con decreto del Ministero della Salute del 26.06.2019 dell' Azienda Ul Toscana Nord Ovest denominato "Acquisito tecnologie sanitarie nei presidi ospedalieri e territoriali", cod. Nris 090.090202.U.011	12418/19	2.000.000		2.000.000	-	1.560.050	-	39.950
di cui	DGR n. 1344/15 - DGR n. 44/17 e DGR 475/18 - Proseguimento programma pluriennale investimenti di cui all' art. 20 L. 67/88 Impgni di spesa ed accertamento relativo all'intervento ammesso a finanziamento con decreto del Ministero della Salute del 26.06.2019 dell' Azienda Ul Toscana Nord Ovest denominato "P.O. Lotti di Pontedera - Paigione per emodialisi", cod. Nris 090.090202.U.024	12690/19	2.840.000		2.840.000	-	2.043.240	-	796.760
di cui	DGR n. 1344/15 - DGR n. 44/17 e DGR 475/18 - Proseguimento programma pluriennale investimenti di cui all' art. 20 L. 67/88 Impgni di spesa ed accertamento relativo all'intervento ammesso a finanziamento con decreto del Ministero della Salute del 26.06.2019 dell' Azienda Ul Toscana Nord Ovest denominato "Adeguamento normativo e funzionale Psdambulatorio di Capannone", cod. Nris 090.090202.U.004	12687/19	1.900.000		1.900.000	-	-	-	1.900.000
di cui	DGR n. 1344/15 - DGR n. 44/17 e DGR 475/18 - Proseguimento programma pluriennale investimenti di cui all' art. 20 L. 67/88 Impgni di spesa ed accertamento relativo all'intervento ammesso a finanziamento con decreto del Ministero della Salute del 26.06.2019 dell' Azienda Ul Toscana Nord Ovest denominato "Interessi di adeguamento impiantistico e tecnologico - P.O. Veredica di Camaiore", cod. Nris 090.090202.U.013	12688/19	1.000.000		1.000.000	-	626.607	-	373.393
di cui	DGR n. 1344/15 - DGR n. 44/17 e DGR 475/18 - Proseguimento programma pluriennale investimenti di cui all' art. 20 L. 67/88 Impgni di spesa ed accertamento relativo all'intervento ammesso a finanziamento con decreto del Ministero della Salute del 26.06.2019 dell' Azienda Ul Toscana Nord Ovest denominato "Realizzazione nuovo distretto nel Comune di Ponsacco", cod. Nris 090.090202.U.025	12689/19	2.890.000		2.890.000	-	-	-	2.890.000
di cui	DGR n. 1344/15 - DGR n. 44/17 e DGR 475/18 - Proseguimento programma pluriennale investimenti di cui all' art. 20 L. 67/88 Impgni di spesa ed accertamento relativo all'intervento ammesso a finanziamento con decreto del Ministero della Salute del 24.07.2019 dell' Azienda Ul Toscana Nord Ovest denominato "Adeguamento sede Galliano III lotto", cod. Nris 090.090202.U.006	14017/19	2.375.000		2.375.000	-	-	-	2.375.000
di cui	DGR n. 1344/15 - DGR n. 44/17 e DGR 475/18 - Proseguimento programma pluriennale investimenti di cui all' art. 20 L. 67/88 Impgni di spesa ed accertamento relativo all'intervento ammesso a finanziamento con decreto del Ministero della Salute del 24.07.2019 dell' Azienda Ul Toscana Nord Ovest denominato "Adeguamento normativo e funzionale presso Villetta S. Romano Garfagnana", cod. Nris 090.090202.U.007	14008/19	1.425.000		1.425.000	-	-	-	1.425.000
di cui	DGR n. 1344/15 - DGR n. 44/17 e DGR 475/18 - Proseguimento programma pluriennale investimenti di cui all' art. 20 L. 67/88 Impgni di spesa ed accertamento relativo all'intervento ammesso a finanziamento con decreto del Ministero della Salute del 29.08.2019 dell' Azienda Ul Toscana Nord Ovest denominato "Proseguimento interventi Protocollo Valle del Serchio", cod. Nris 090.090202.U.005	15878/19	5.700.000		5.700.000	-	-	-	5.700.000
di cui	DGR 1313 del 28/10/2019 - Impgni di spesa delle risorse in c/ capitale stanziate nel bilancio di previsione 2019 a favore delle Aziende e degli enti del S.S.R. a seguito della L.R. 19/2019 - art. 14.	18502/19	16.000.000		16.000.000	-	-	-	16.000.000
di cui	POR FESR 2014-2020-Azione 4.1.1 Progetti di efficientamento energetico degli immobili pubblici - Approvazione graduatoria domande ammesse ed elenco domande non ammesse - impgni di spesa	18484/18	1.112.365		1.112.365	-	-	-	1.112.365
di cui	DGR 358 del 16/03/2020 - Impgni di spesa delle risorse in c/ capitale (L.R. 19/2019 - art. 14) stanziate a favore delle aziende sanitarie per lavori necessari al piano straordinario di allineamento di 280 posti letto di terapia intensiva in relazione all'emergenza COVID-19.	DDRT 4898/2020	1.229.760		1.229.760	-	-	-	1.229.760
di cui	DGR 810 del 29.06.2020 - impgni di spesa relativi al "Fondo per il finanziamento degli investimenti e lo sviluppo infrastrutturale del Paese", art. 1, comma 1072 della legge n. 205/2017 - per le risorse in c/ capitale stanziate a favore delle Aziende sanitarie - Ul toscana Nord Ovest e Ul Toscana Centro.	DDRT 10944/2020	29.850.000		29.850.000	-	-	-	29.850.000
di cui	DGR 1061 del 27.07.2020 - Impgni di spesa delle risorse in c/ capitale stanziate nel bilancio di previsione 2020 - 2021 a favore delle Aziende e degli enti del S.S.R. a seguito della L.R. 19/2019 - art. 14.	DDRT 13127/2020	631.798		631.798	-	251.757	-	380.040
di cui	DGR 436 del 30-03-2020 - Impgni di spesa delle risorse in c/ capitale stanziate a favore della Azienda AUSL Toscana Nord Ovest L.R. 19/2019 - art. 14 annualit� 2020, per il finanziamento relativo alla realizzazione di nuovi posti letto di degenza ordinaria nell'ex P.O. di Massa per l'emergenza COVID 19.	DDRT 18859/2020	500.000		500.000	-	-	-	500.000
di cui	DGR n. 1695 del 29.12.2020 Impgni di spesa a favore dell' Asl Toscana Centro, Nord Ovest e Sud Est di contributi in conto capitale per la copertura di investimenti relativi alla dotazione di posti letto di cure intermedie	DDRT 21709/2020	1.707.324	1.077.753	629.571	-	58.501	-	571.070
di cui	DGR n.1699 del 29.12.2020 impgni di spesa a favore dell' Asl Toscana Centro e Nord Ovest di contributi in conto capitale per la copertura di investimento nell'ambito dell'assistenza territoriale;	DDRT 21744/2020	300.000		300.000	-	-	-	300.000
di cui	DGR n.1019/20 e DGR n. 1584/20 - Proseguimento del programma pluriennale degli investimenti di cui all' art. 20 L. 67/88 - Accertamento delle risorse ed Impgni di spesa a favore delle Aziende Sanitarie per la ripartizione degli interventi relativi al primo accordo di programma da sottoscrivere.	DDRT 21908/2020	29.256.200	2.280.000	26.976.200	-	-	-	26.976.200
di cui	DGR n. 1656/20 Impgni di spesa a favore dell' AUSL Toscana Centro, Nord Ovest, Sud Est e AOU Senese dei contributi in c/ capitale a copertura di investimenti ammessi all'emergenza sanitaria da COVID-19	DDRT 21915/2020	4.802.582		4.802.582	-	-	-	4.802.582
di cui	DGR n. 1656/20 Impgni di spesa a favore dell' AUSL Toscana Centro, Nord Ovest, Sud Est e AOU Senese dei contributi in c/ capitale a copertura di investimenti ammessi all'emergenza sanitaria da COVID-19	DDRT 21915/2020	20.000		20.000	-	-	-	20.000

Tab. 25 – Dettagli crediti per incrementi di patrimonio netto – parte III

CODICE MOD. SP	DETTAGLIO CREDITI PER INCREMENTI DI PATRIMONIO NETTO DELIBERATI	Delibera n°/anno	Importo delibera	Riscosso negli esercizi precedenti (-)	Consistenza iniziale	Importo nuove deliberazioni	Riscossioni (-)	Rettifiche 2023	Consistenza finale
di cui	DGR n. 1651/20 Impegno di spesa a favore delle Aziende e degli Enti del SSR dei contributi in c/ capitale a copertura di investimenti	DDRT 21957/2020	12.000.000	-	12.000.000	-	-	-	12.000.000
di cui	DGR 810 del 29.06.2020 - impegno di spesa relativo al Fondo per il finanziamento degli investimenti e lo sviluppo infrastrutturale del Paese", art. 1, comma 1072 della legge n. 205/2017 - per le risorse in c/ capitale stanziato a favore delle Aziende sanitarie - Usl Toscana Nord Ovest e Usl Toscana Centro	DDRT 10944/2020	4.190.000	-	4.190.000	-	-	-	4.190.000
di cui	DGR 108 DEL. 15.02.2021 Ripristino della destinazione delle risorse in conto capitale di cui alla DGR 1519/20 - L.R. 19/2019 - art. 14, Impegno di spesa a favore dell'Asl Toscana Nord Ovest, per il completamento della progettazione preliminare, per la progettazione definitiva, esecutiva e direzione lavori, relativi alla realizzazione del Nuovo Presidio Ospedaliero di Livorno	DDRT 3311/2021	19.000.000	-	19.000.000	-	-	-	19.000.000
di cui	DGR 703/20 Impegno di spesa a favore della Usl Toscana Nord Ovest del contributo in conto capitale a copertura della realizzazione del Nuovo presidio	DDRT 2171/2021	1.000.000	-	1.000.000	-	-	-	1.000.000
di cui	DGR 1366/2021 Impegno di Spesa a favore delle Aziende e Enti del SSR di un contributo in conto capitale per il rinnovamento del patrimonio strutturale e strumentale degli Enti del Servizio Sanitario Regionale - Annualità 2021	DDRT 23392/2021	15.121.992	-	15.121.992	-	-	-	15.121.992
di cui	DD 10208/2021 - Investimenti Sociali zona distretto Livornese - Progetto di ristrutturazione del Centro Diurno San Costantino di Livorno: impegno e liquidazione	DDRT 16821/2022	36.943	-	36.943	-	18.443	-	18.500
di cui	DGR 1497/2022 Impegno di Spesa a favore delle Aziende e Enti del SSR: contributi in conto capitale per il rinnovamento del patrimonio strutturale e strumentale degli Enti del Servizio Sanitario Regionale - Annualità 2022	DDRT 25979/2022	12.700.000	-	12.700.000	-	12.699.880	120	-
di cui	Fondo Complementare Regionale PNRR M6 C2 1.2 Verso un ospedale sicuro e sostenibile - rari Allegati	DDRT 17294/2022 - DDRT 25890/2023 - DDRT 25891/2023 - DDRT 25892/2023 - DDRT 25893/2023 - DDRT 25897/2023	84.643.860	-	-	84.643.860	-	-	84.643.860
di cui	DGR 369/2023 e DD 11190/2023 - Contributi a enti pubblici per investimenti sociali anno 2023 ex risorse regionali: approvazione graduatoria e impegno di spesa	DDRT 18278/2023 - PARTE SOCIALE	109.870	-	-	109.870	-	-	109.870
di cui	Attuazione DGR n. 1219 del 23 ottobre 2023 progetto "Qualità dell'Aria negli Ambienti Scolastici": assegnazione e liquidazione risorse ai Dipartimenti di Prevenzione delle Aziende USL Toscana	DDRT 23636/2023	4.450	-	-	4.450	4.450	-	-
di cui	DGR 1482 del 11.12.2023 Impegno di Spesa a favore delle Aziende e Enti del SSR di un contributo in conto capitale per il rinnovamento del patrimonio strutturale e strumentale degli Enti del Servizio Sanitario Regionale - Annualità 2023	DDRT 27002/2023	12.647.532	-	-	12.647.532	-	-	12.647.532
di cui	Fondo Opere Indifferibili (DRGS 52/23 - DRGS 25491/23 - DRGS 185/23) - DGR 1538 /2023 - accertamento e impegno di spesa a favore delle Aziende e Enti del SSR delle risorse assegnate a copertura dei maggiori costi degli interventi di edilizia sanitaria PNRR e PNC.	DDRT 27734/2023	10.203.189	-	-	10.203.189	-	-	10.203.189
di cui	DGR 175/2023 - Piano nazionale per gli investimenti complementari (PNC). Linea di investimento 1.1. Impegno e parziale liquidazione a favore degli Enti di cui agli Accordi perfezionati in data 17/01/2023 - CUP I83C22000640005.	DDRT 5548/2023 e DDRT 25390/2023	458.177	-	-	458.177	458.177	-	-
ABA490	Crediti v/ Regione o Provincia Autonoma per incremento fondo dotazione		-	-	-	-	-	-	-
ABA500	Crediti v/ Regione o Provincia Autonoma per ripiano perdite		-	-	-	-	-	-	-
ABA520	Crediti v/ Regione o Provincia Autonoma per ricostituzione risorse da investimenti esercizi precedenti		-	-	-	-	-	-	-
ABA520	Crediti v/ Regione o Provincia Autonoma per ricostituzione risorse da investimenti esercizi precedenti		-	-	-	-	-	-	-

CRED01 – Svalutazione crediti iscritti nell'attivo circolante.

CRED01 – SI	La costruzione del fondo svalutazione crediti segue i principi conformi a quelli espressi nella casistica adottata con Decreto Dirigenziale della Regione Toscana n. 9600 del 12/05/2023 "DGR n. 1343 del 20 dicembre 2004 "Approvazione disposizioni varie in materia di contabilità delle Aziende Sanitarie della Toscana". Aggiornamento della casistica per l'applicazione dei principi contabili nelle aziende e negli enti del Servizio Sanitario della Regione Toscana. Modifiche al decreto dirigenziale n. 19167 del 28 settembre 2022" (si rinvia al commento in calce alla tabella 19).
--------------------	--

Altre informazioni relative ai crediti.

Informazione	Caso presente in azienda?	Se sì, illustrare
CRED02 – Gravami. Sui crediti dell'azienda vi sono gravami quali pignoramenti ecc?	NO	
CRED03 – Cartolarizzazioni. L'azienda ha in atto operazioni di cartolarizzazione dei crediti?	NO	
CRED04 – Altro. Esistono altre informazioni che si ritiene necessario fornire per soddisfare la regola generale secondo cui "Se le informazioni richieste da specifiche disposizioni di legge non sono sufficienti a dare una rappresentazione veritiera e corretta, si devono fornire le informazioni complementari necessarie allo scopo" (art 2423 cc)?	NO	

Attività finanziarie che non costituiscono immobilizzazioni

Non risultano iscrizioni per tali poste contabili.

Tab. 26 – Movimentazioni delle attività finanziarie che non costituiscono immobilizzazioni

CODICE MOD. SP	ATTIVITA' FINANZIARIE CHE NON COSTITUISCONO IMMOBILIZZAZIONI	Costo storico	ESERCIZI PRECEDENTI			MOVIMENTI DELL'ESERCIZIO					Valore netto
			Rivalutazioni	Svalutazioni	Valore iniziale	Giroconti e Riclassificazioni	Rivalutazioni	Svalutazioni	Acquisizioni	Cessioni (valore netto)	
ABA730	Partecipazioni in imprese controllate:	-	-	-	-	-	-	-	-	-	-
	Partecipazioni in imprese collegate:	-	-	-	-	-	-	-	-	-	-
	Partecipazioni in altre imprese:	-	-	-	-	-	-	-	-	-	-
ABA740	Altri titoli che non costituiscono immobilizzazioni	-	-	-	-	-	-	-	-	-	-
	TOTALE ATTIVITA' FINANZIARIE CHE NON COSTITUISCONO IMMOBILIZZAZIONI	-	-	-	-	-	-	-	-	-	-

Tab. 27 – Elenco e informativa delle partecipazioni che non costituiscono immobilizzazioni

ELENCO PARTECIPAZIONI CHE NON COSTITUISCONO IMMOBILIZZAZIONI	Sede	Forma giuridica	Capitale	% capitale pubblico	Patrimonio netto incluso riserve	Totale Attivo	Risultato di esercizio	% di possesso	Valore attribuito a bilancio
Partecipazioni in imprese controllate:	-	-	-	-	-	-	-	-	-
Partecipazioni in imprese collegate:	-	-	-	-	-	-	-	-	-
Partecipazioni in altre imprese:	-	-	-	-	-	-	-	-	-

Tab. 28 – Dettagli e movimenti delle attività finanziarie che non costituiscono immobilizzazioni

CODICE MOD. SP	DETTAGLIO ATTIVITA' FINANZIARIE CHE NON COSTITUISCONO IMMOBILIZZAZIONI	Costo storico	ESERCIZI PRECEDENTI			MOVIMENTI DELL'ESERCIZIO					Valore finale
			Rivalutazioni	Svalutazioni	Valore iniziale	Giroconti e Riclassificazioni	Rivalutazioni	Svalutazioni	Acquisizioni	Cessioni (valore netto)	
ABA730	Partecipazioni in imprese controllate:	-	-	-	-	-	-	-	-	-	-
	Partecipazioni in imprese collegate:	-	-	-	-	-	-	-	-	-	-
	Partecipazioni in altre imprese:	-	-	-	-	-	-	-	-	-	-
ABA740	Altri titoli (diversi dalle partecipazioni)	-	-	-	-	-	-	-	-	-	-

Altre informazioni relative alle attività finanziarie che non costituiscono immobilizzazioni

Informazione	Caso presente in azienda?	Se sì, illustrare
AF01 – Gravami. Sulle attività finanziarie che non costituiscono immobilizzazioni vi sono gravami quali pegni, pignoramenti ecc?	NO	
AF02 – Contenzioso con iscrizione in bilancio. Sulle attività finanziarie che non costituiscono immobilizzazioni iscritte in bilancio sono in corso contenziosi con altre aziende sanitarie, con altri enti pubblici o con soggetti privati?	NO	
AF03 – Contenzioso senza iscrizione in bilancio. Esistono attività finanziarie che non costituiscono immobilizzazioni non iscritte nello stato patrimoniale perché non riconosciute come proprietà dell'azienda in seguito a contenziosi in corso con altre aziende sanitarie, con altri enti pubblici o con soggetti privati?	NO	
AF04 – Altro. Esistono altre informazioni che si ritiene necessario fornire per soddisfare la regola generale secondo cui “Se le informazioni richieste da specifiche disposizioni di legge non sono sufficienti a dare una rappresentazione veritiera e corretta, si devono fornire le informazioni complementari necessarie allo scopo” (art 2423 cc)?	NO	

Disponibilità liquide

Tab. 29 – Movimentazioni delle disponibilità liquide

CODICE MOD. SP	DISPONIBILITA' LIQUIDE	Valore iniziale	MOVIMENTI DELL'ESERCIZIO		Valore finale
			Incrementi	Decrementi	
ABA760	Cassa	90.750	572.930	572.930	90.750
ABA770	Istituto Tesoriere	-	3.954.638.853	3.954.638.853	-
ABA780	Tesoreria Unica	7.666.952	94.224.589	8.371.058	93.520.483
ABA790	Conto corrente postale	937.235	2.079.162	2.608.861	407.536

Il totale degli ordinativi (Riscossioni/Pagamenti) concilia con le risultanze del tesoriere.

DL01 – Fondi vincolati.

DL01 – SI	Si tratta sia delle risorse destinate ad investimenti e provenienti da mutuo (tramite le rendicontazioni periodiche si ottiene lo svincolo) sia di quelle afferenti alla gestione stralcio.
------------------	---

Altre informazioni relative alle disponibilità liquide.

Informazione	Caso presente in azienda?		Se sì, illustrare
DL02 – Gravami. Sulle disponibilità liquide dell'azienda vi sono gravami quali pignoramenti ecc. ?		SI	Al 31 dicembre 2023 erano presenti gravami per pignoramenti presso terzi, presso i conti correnti postali per complessivi euro 324.285,59 e presso l'istituto cassiere per euro 2.176,02.
DL03 – Altro. Esistono altre informazioni che si ritiene necessario fornire per soddisfare la regola generale secondo cui “Se le informazioni richieste da specifiche disposizioni di legge non sono sufficienti a dare una rappresentazione veritiera e corretta, si devono fornire le informazioni complementari necessarie allo scopo” (art 2423 cc)?	NO		

Ratei e risconti attivi

Tab. 30 – Ratei attivi – Dettaglio a livello di ricavo (codice CE)

CODICE MOD. CE	RATEI ATTIVI	Importo	di cui oltre 12 mesi
ACA010	Ratei Attivi	-	-
ACA020	Ratei Attivi verso Aziende sanitarie pubbliche della Regione	-	-

Tab. 31 – Risconti attivi – Dettaglio a livello di costo (codice CE)

CODICE MOD. CE	RISCONTI ATTIVI	Importo	di cui oltre 12 mesi
ACA040	Risconti Attivi	27.383	16.134
	<i>di cui</i> Indennizzi e risarcimenti diretti	26.168	16.134
	<i>di cui</i> Dispositivi medico diagnostici in vitro	102	-
	<i>di cui</i> Farmaci con AIC	1.112	-
ACA050	Risconti Attivi verso Aziende sanitarie pubbliche della Regione	-	-

I 26.168 euro per gli indennizzi e risarcimenti diretti sono relativi alla fattispecie di cui alla DGRT n. 1203 del 21/12/2009, che stabilisce la copertura finanziaria di tutte le “liquidazioni” avvenute nel corso dell’anno dei costi relativi alla responsabilità civile attinenti ai sinistri sanitari e non prevede accantonamenti per gli importi relativi ai rischi insorti nell’esercizio aziendale.

Altre informazioni relative a ratei e risconti attivi.

Informazione	Caso presente in azienda?		Se sì, illustrare
RR01 –Esistono altre informazioni che si ritiene necessario fornire per soddisfare la regola generale secondo cui “Se le informazioni richieste da specifiche disposizioni di legge non sono sufficienti a dare una rappresentazione veritiera e corretta, si devono fornire le informazioni complementari necessarie allo scopo” (art 2423 cc)?	NO		

Patrimonio netto

Tab. 32 – Consistenza, movimentazioni e utilizzazioni delle poste di patrimonio netto

CODICE MOD. SP	PATRIMONIO NETTO	Consistenza iniziale	MOVIMENTI DELL'ESERCIZIO					Consistenza finale	RIEPILOGO DELLE UTILIZZAZIONI EFFETTUATE NEI TRE PRECEDENTI ESERCIZI		
			Giroconti e Riclassificazioni	Assegnazioni nel corso dell'esercizio	Utilizzi per sterilizzazioni nel corso dell'esercizio	Altre variazioni (+/-)	Risultato di esercizio (+/-)		Copertura perdite	Sterilizzazioni	Altre motivazioni
PAA000	FONDO DI DOTAZIONE	2.181.083	-	3.449.485	-	119.640	-	5.510.928	-	-	-
PAA010	FINANZIAMENTI PER INVESTIMENTI:	533.673.915	-	111.695.219	33.660.973	932.255	-	610.775.905	-	-	-
PAA020	Finanziamenti per beni di prima dotazione	27.312.566	-	29.932	2.466.439	-	-	24.876.059	-	7.875.218	63.467
PAA030	Finanziamenti da Stato per investimenti	176.250.945	-	96.372.200	6.363.694	11.659	-	266.247.792	-	-	-
PAA040	Finanziamenti da Stato per investimenti - ex art. 20 legge 67/88	161.326.107	-	-	5.641.141	11.659	-	155.673.307	-	14.688.429	2.367.653
PAA050	Finanziamenti da Stato per investimenti - ricerca	-	-	-	-	-	-	-	-	-	-
PAA060	Finanziamenti da Stato per investimenti - altro	14.924.838	-	96.372.200	722.553	-	-	110.574.485	-	322.566	974
PAA070	Finanziamenti da Regione per investimenti	313.189.084	-	12.761.852	22.974.335	906.760	-	302.069.841	-	36.761.181	3.598.371
PAA080	Finanziamenti da altri soggetti pubblici per investimenti	5.244.821	-	476.762	227.054	-	-	5.494.529	-	701.169	6.979
PAA090	Finanziamenti per investimenti da rettifica contributi in conto esercizio	11.676.499	-	2.054.472	1.629.451	13.836	-	12.087.684	-	5.422.367	116.147
PAA100	RISERVE DA DONAZIONI E LASCITI VINCOLATI AD INVESTIMENTI	7.475.525	-	1.339.123	1.924.263	37.970	-	6.852.415	-	4.212.086	512.184
PAA110	ALTRE RISERVE:	2.266.475	-	-	92.359	-	-	2.174.116	-	-	-
PAA120	Riserve da rivalutazioni	-	-	-	-	-	-	-	-	-	-
PAA130	Riserve da plusvalenze da reinvestire	793.465	-	-	67.206	-	-	726.259	-	200.283	-
PAA140	Contributi da reinvestire	-	-	-	-	-	-	-	-	-	-
PAA150	Riserve da utili di esercizio destinati ad investimenti	80.120	-	-	-	-	-	80.120	-	-	-
PAA160	Riserve diverse	1.392.890	-	-	25.153	-	-	1.367.737	-	50.583	8.521
PAA170	CONTRIBUTI PER RIPIANO PERDITE:	-	59.159.424	59.159.424	-	-	-	-	-	-	-
PAA180	Contributi per copertura debiti al 31/12/2005	-	-	-	-	-	-	-	-	-	-
PAA190	Contributi per ricostituzione risorse da investimenti esercizi precedenti	-	-	-	-	-	-	-	-	-	-
PAA200	Altro	-	59.159.424	59.159.424	-	-	-	-	-	-	-
PAA210	UTILI (PERDITE) PORTATI A NUOVO	- 20.228.019	2.809.732	-	-	-	-	17.418.287	-	-	-
	Utili (perdite) portate a nuovo	2.830.968	2.809.732	-	-	-	-	5.640.699	-	-	-
	Rettifiche patrimoniali circolare 25/03/2013	- 23.058.986	-	-	-	-	-	23.058.986	-	-	-
PAA220	UTILE (PERDITA) D'ESERCIZIO	- 56.349.692	56.349.692	-	-	-	35.197.168	35.197.168	-	-	-
20010701	UTILE DI ESERCIZIO	-	-	-	-	-	-	-	-	-	-
20010702	PERDITA DI ESERCIZIO	- 56.349.692	56.349.692	-	-	-	35.197.168	35.197.168	-	-	-
	TOTALE PATRIMONIO NETTO	469.019.287	-	175.643.250	35.677.596	1.089.865	35.197.168	572.697.908	-	70.233.881	6.674.295

L'incremento del *Fondo di dotazione* per 3.449.485 € è relativo alla contabilizzazione tra gli *Oggetti d'artedei* beni di cui alla delibera del Direttore Generale n. 583 del 14/06/2023, modificata con la delibera n. 324 del 09/04/2024.

Tab 32-bis Donazioni di denaro emergenza covid-19

I - Anno 2022 e anno 2023

Non si sono rilevate donazioni Covid-19 nel corso del 2022 e del 2023

II – Residui anno 2020 e anno 2021

Cat.	Descrizione categoria fiscale	Donazione Denaro emergenza covid-19 2020 riportato al 2023	Donazione Denaro emergenza covid-19 2020 utilizzato nel 2023	Donazione Denaro emergenza covid-19 2021 riportato al 2023	Donazione Denaro emergenza covid-19 2021 utilizzato nel 2023
1	ATTREZZATURE SANITARIE E SCIENTIFICHE	-	18.114	-	1.001
Totale complessivo		18.114	18.114	1.001	1.001
Totale utilizzato					19.115
Totale residuo					0

Il residuo delle donazioni Covid-19 è stato del tutto impiegato nel corso del 2023.

Il dato complessivo della colonna “Totale giroconti e riclassificazioni” è scomponibile nelle componenti di seguito descritte:

- euro 59.159.424 girate dal conto *Contributi per ripiano perdite* al conto *Contributi per ripiano perdite post incasso* (all'interno della voce Utili/Perdite portate a nuovo), così come previsto dal D. Lgs. 118/2011;
- euro 56.349.692 perdita dell'esercizio 2022 girata dal conto *Perdita di esercizio* al conto *Perdite da portare a nuovo*;
- euro 2.809.732 quota 2023 a copertura delle perdite d'esercizio del periodo 2001 – 2011, così come disposto dalla DGR n. 544 del 23.04.2019 “*Destinazione delle risorse necessarie al reintegro del patrimonio netto consolidato del SSR, ridotto dalle perdite d'esercizio del periodo 2001 - 2011, solo parzialmente ripianate*” e dal DD n. 1185 del 19.01.2022 “*Assegnazione contributi destinati al ripiano perdite pregresse ad alcune aziende sanitarie a valere sugli esercizi finanziari 2022, 2023 e 2024*”.

Il dato complessivo della colonna “Altre Variazioni” è scomponibile nelle componenti di seguito descritte:

- euro 119.640 sul *Fondo di dotazione* dovuta alla nuova valorizzazione degli *Oggetti d'arte* di cui alla delibera del Direttore Generale n. 583 del 14/06/2023, modificata con la delibera n. 324 del 09/04/2024;
- euro -11.659 su *Finanziamenti da Stato per investimenti - ex art. 20 legge 67/88*, per euro -11.835 per il recupero delle sterilizzazioni relative ad ammortamenti calcolati con aliquota inferiore a quella dovuta (Id Ciweb 1248426) e per euro 175 rettifica sterilizzazioni a seguito di emissione di nota di credito;
- euro -906.760 su *Finanziamenti da Regione per investimenti*, composti come di seguito:

- euro -764.675 importo dichiarato in economia dalla Regione Toscana;
- per euro -90.058 riduzione del finanziamento assegnato con DDRT n. 18484 del 16/11/2018 a seguito di rimodulazione dello stesso avvenuta con DDRT 27546 del 14/12/2023;
- euro -33.723 per trasferimento fondi ai comuni in attuazione del DDRT n. 16569 del 11/08/2022 e del DDRT n. 24670 del 30/11/2022;
- euro -2.018 dovuti all'allineamento delle fonti di finanziamento a seguito di modifica sul registro cespiti;
- per euro -21.251 recupero sterilizzazioni relative agli esercizi 2021 e 2022;
- per euro 1.438 rettifica sterilizzazioni a seguito di emissione di note di credito;
- per euro 3.527 rettifica sterilizzazione per lavori non completati (Id ciweb: 1248413);
- euro -13.836 su *Finanziamenti per investimenti da rettifica contributi in conto esercizio* per allineamento delle fonti di finanziamento a seguito di modifica sul registro cespiti.
- euro -37.970 su *Donazioni e lasciti vincolati ad investimenti* dovuta alla nuova valorizzazione degli *Oggetti d'arte* di cui alla delibera del Direttore Generale n. 583 del 14/06/2023, modificata con la delibera n. 324 del 09/04/2024;

Tab. 33 – Dettaglio finanziamenti per investimenti (ultimi 3 esercizi)

CODICE MOD. SP	DETTAGLIO FINANZIAMENTI PER INVESTIMENTI RICEVUTI NEGLI ULTIMI TRE ESERCIZI	INFORMAZIONI					Consistenza all'inizio dell'esercizio 01/01/2023	MOVIMENTI DELL'ESERCIZIO							
		Vincolato o indistinto	Esercizio di assegnazione	Estremi del provvedimento	Destinazione (tipologia di beni acquisiti)	Assegnato		Giroconti e Riclassificazioni	Assegnazioni nel corso dell'esercizio	Utilizzo a fronte di sterilizzazioni nel corso	Altre variazioni (+/-)	Consistenza finale	di cui riscossi nell'esercizio	di cui investiti nell'esercizio	
PAA020	Per beni di prima dotazione:						27.312.566	-	29.932	2.466.439	-	24.876.059	29.932	-	
	Assegnati in data antecedente al 1/1/2021						26.244.729	-	29.932	2.433.147	-	23.841.514	29.932	-	
	Assegnati a partire dall' 1/1/2021:						1.067.837	-	-	33.292	-	1.034.545	-	-	
di cui		VINCOLATO	2022	L.R. n. 84/2015	TERRENO SEMINATIVO VOLTERRA	79	79	-	-	-	-	79	-	-	
di cui		VINCOLATO	2022	DPGRT 83/2001	DSS POMARANZE	1.084.551	1.052.015	-	-	32.537	-	1.019.478	-	-	
di cui		VINCOLATO	2022	DPGRT 224/1998 variazione classamento del 17/09/2010 n. 11742	DEPOSITO ACQUEDOTTO - BORGO S. LAZZERO VOLTERRA	25.190	15.744	-	-	756	-	14.988	-	-	
PAA030	Da Stato:						176.250.945	-	96.372.200	6.363.694	-	11.659	266.247.792	8.664.188	14.931.960
	Assegnati in data antecedente al 1/1/2021:						132.457.652	-	-	5.898.356	-	11.659	126.547.636	7.615.773	7.932.973
	Assegnati a partire dall' 1/1/2021 (dettagliare):						43.793.293	-	96.372.200	465.338	-	139.700.155	1.048.416	6.998.987	
di cui		VINCOLATO	2020	DGRT 810 del 29/06/2020 DDRT 10944 del 10/7/2020	DGR 810 DEL 29.06.2020 - IMPEGNO DI SPESA RELATIVO AL FONDO PER IL FINANZIAMENTO DEGLI INVESTIMENTI E LO SVILUPPO INFRASTRUTTURALE DEL PAESE", ART. 1,COMMA 1072 DELLA LEGGE N. 205/2017 - PER LE RISORSE IN C/CAPITALE STANZIATE A FAVORE DELLE AZIENDE SANITARIE - USL TOSCANA NORD OVEST E USL TOSCANA CENTRO	34.040.000	34.037.513	-	-	35.217	-	34.002.296	-	339.728	
			2021		ADEGUAMENTO SISMICO PO DI PONTREMOLI										
di cui		VINCOLATO	2022	DDRT 17294/2022 E DDRT 24183/2022 - DDRT 25890/2023, DDRT 25891/2023, DDRT 25892/2023, DDRT 25893/2023, DDRT 25897/2023	FONDO COMPLEMENTARE REGIONALE PNRR M6 C2 1.2 VERSO UN OSPEDALE SICURO E SOSTENIBILE	9.778.711	9.755.781	-	-	361.764	-	94.037.876	-	6.132.927	
			2023			84.643.860	-	-	84.643.860						
di cui		VINCOLATO	2023	DDRT 27734/2023	FONDO OPERE INDIFFERIBILI (dRGS 52/23 - dRGS 25491/23 - dRGS 185/23) - DGR 1538 /2023 - ACCERTAMENTO E IMPEGNO DI SPESA A FAVORE DELLE AZIENDE E ENTI DEL SSR DELLE RISORSE ASSEGNATE A COPERTURA DEI MAGGIORI COSTI DEGLI INTERVENTI DI EDILIZIA SANITARIA PNRR E PNC.	10.203.189	-	-	10.203.189	-	-	10.203.189	-	-	
di cui		VINCOLATO	2023	DDRT 5548/2023 e DDRT 25350/2023	DGRT 175/2023 - PIANO NAZIONALE PER GLI INVESTIMENTI COMPLEMENTARI (PNC). LINEA DI INVESTIMENTO 1.1. IMPEGNO E PARZIALE LIQUIDAZIONE A FAVORE DEGLI ENTI DI CUI AGLI ACCORDI PERFEZIONATI IN DATA 17/03/2023 - CUP I83C22000640005.	458.177	-	-	458.177	41.682	-	416.496	458.177	241.375	
di cui		VINCOLATO	2023	DD.MM. Infrastrutture e Trasporti 97 del 31/05/23, 190 del 08/09/23 e 288 del 13/12/2023	FOI - FONDO OPERE INDIFFERIBILI	1.066.975	-	-	1.066.975	26.676	-	1.040.298	590.238	284.957	
PAA070	Da Regione:						313.189.084	-	12.761.852	22.974.335	-	906.760	302.069.841	18.011.172	18.431.328
	Assegnati in data antecedente al 1/1/2021:						269.355.271	-	-	17.923.872	-	874.765	250.556.633	5.288.397	4.016.363
	Assegnati a partire dall' 1/1/2021 (dettagliare):						43.833.813	-	12.761.852	5.050.463	-	31.994	51.513.208	12.722.775	14.414.965
di cui		VINCOLATO	2021	DDRT 3311 del 25/02/21	DGR 108 DEL 15.02.2021 CONTRIBUTI IN C/CAPITALE PER IL COMPLETAMENTO DELLA PROGETTAZIONE PRELIMINARE, DEFINITIVA, ESECUTIVA E DIREZIONE LAVORI RELATIVI ALLA REALIZZAZIONE DEL NUOVO P.O. DI LIVORNO	19.000.000	19.000.000	-	-	-	-	19.000.000	-	117.240	
di cui		VINCOLATO	2021	DDRT 2171 del 10/02/21	DGR 703/20 CONTRIBUTO IN C/CAPITALE A COPERTURA DELLA REALIZZAZIONE DEL NUOVO P.O. LIVORNO	1.000.000	1.000.000	-	-	-	-	1.000.000	-	-	
di cui		VINCOLATO	2021	DDRT 23392 del 23/12/21	DGR 1366/2021 CONTRIBUTO IN C/CAPITALE PER IL RINNOVAMENTO DEL PATRIMONIO STRUTTURALE E STRUMENTALE DEGLI ENTI DEL SERVIZIO SANITARIO REGIONALE - ANNUALITÀ 2021	15.121.992	12.440.586	-	-	1.751.490	4.573	10.693.669	-	1.335.909	

CODICE MOD. SP	DETTAGLIO FINANZIAMENTI PER INVESTIMENTI RICEVUTI NEGLI ULTIMI TRE ESERCIZI	INFORMAZIONI					Assegnato	Consistenza all'inizio dell'esercizio 01/01/2023	MOVIMENTI DELL'ESERCIZIO						
		Vincolato o indistinto	Esercizio di assegnazione	Estremi del provvedimento	Destinazione (tipologia di beni acquisiti)	Giroconti e Riclassificazioni			Assegnazioni nel corso dell'esercizio	Utilizzo a fronte di sterilizzazioni nel corso	Altre variazioni (+/-)	Consistenza finale	di cui riscossi nell'esercizio	di cui investiti nell'esercizio	
di cui		VINCOLATO	2021	DDRT 16948 del 21/05/21	DGR 579/2021 E DD 10208/2021: ASSEGNAZIONE 2021 DI CONTRIBUTI PER INVESTIMENTI SOCIALI A ENTI PUBBLICI - APPROVAZIONE GRADUATORIA E IMPEGNO DI SPESA	112.500	90.645	-	-	3.706	-	-	86.939	-	-
di cui		VINCOLATO	2022	DDRT 16821 del 11/08/22	DDRT 10208/2021 - INVESTIMENTI SOCIALI ZONA DISTRETTO LIVORNESE - PROGETTO DI RISTRUTTURAZIONE DEL CENTRO DIURNO SAN GAETANO DI LIVORNO: IMPEGNO E LIQUIDAZIONE	36.945	35.255	-	-	3.161	-	-	32.094	18.445	-
di cui		VINCOLATO	2022	DDRT 24670 del 30/11/22	DGR N. 374/2022: "DECRETO 29 NOVEMBRE 2021 RIPARTO DELLE RISORSE AFFERENTI IL FONDO PER L'INCLUSIONE DELLE PERSONE CON DISABILITÀ: IMPEGNO E LIQUIDAZIONE RISORSE AGGIUNTIVE AI SENSI DEL DECRETO 8 AGOSTO 2022	55.952	33.749	-	-	-	-	33.723	26	-	-
di cui		VINCOLATO	2022	DDRT 25979 del 28/12/22	DGR 1497/2022 IMPEGNO DI SPESA A FAVORE DELLE AZIENDE E ENTI DEL SSR.: CONTRIBUTI IN CONTO CAPITALE PER IL RINNOVAMENTO DEL PATRIMONIO STRUTTURALE E STRUMENTALE DEGLI ENTI DEL SERVIZIO SANITARIO REGIONALE - ANNUALITÀ 2022	12.700.000	11.233.578	-	-	1.903.098	-	705	9.329.775	12.699.880	333.790
di cui		VINCOLATO	2023	DDRT 18278/2023 - PARTE SOCIALE	DGR 369/2023 E DDRT 11190/2023 - CONTRIBUTI A ENTI PUBBLICI PER INVESTIMENTI SOCIALI ANNO 2023 EX RISORSE REGIONALI: APPROVAZIONE GRADUATORIA E IMPEGNO DI SPESA	109.870	-	-	-	109.870	4.507	2.140	103.224	-	42.892
di cui		VINCOLATO	2023	DDRT 27002/2023	DGR 1482 DEL 11.12.2023 IMPEGNO DI SPESA A FAVORE DELLE AZIENDE E ENTI DEL SSR. DI UN CONTRIBUTO IN CONTO CAPITALE PER IL RINNOVAMENTO DEL PATRIMONIO STRUTTURALE E STRUMENTALE DEGLI ENTI DEL SERVIZIO SANITARIO REGIONALE - ANNUALITÀ 2023	12.647.532	-	-	-	12.647.532	1.384.501	-	11.263.031	-	12.585.135
di cui		VINCOLATO	2023	DDRT 23636/2023	ATTUAZIONE DGR N. 1219 DEL 23 OTTOBRE 2023 PROGETTO "QUALITÀ DELL'ARIA NEGLI AMBIENTI SCOLASTICI": ASSEGNAZIONE E LIQUIDAZIONE RISORSE AI DIPARTIMENTI DI PREVENZIONE DELLE AZIENDE USL TOSCANE	4.450	-	-	-	4.450	-	-	4.450	4.450	-
PAA080	Da altri soggetti pubblici:						5.244.821	-	-	476.762	227.054	-	5.494.529	52.719	24.197
	Assegnati in data antecedente al 1/1/2021:						4.983.730	-	-	34.719	195.902	-	4.822.547	34.719	-
	Assegnati a partire dall' 1/1/2021 (dettagliare):						261.091	-	-	442.043	31.151	-	671.983	18.000	24.197
di cui		VINCOLATO	2021	Prov. SdS Pisana n.17 del 29/01/2021	CONTRIBUTO SDS PISANA PER INTERVENTI PRESSO IL CENTRO DIURNO "U. VIALE" VIA GARIBALDI	127.718	117.113	-	-	-	12.629	-	104.484	-	18.219
di cui		VINCOLATO	2021	Prov. SdS Pisana n. 109 del 04/05/2021	CONTRIBUTO SDS PISANA PER INTERVENTI DI MANUTENZIONE AMBULATORIO MEDICO DI COLTANO	4.270	2.846	-	-	-	712	-	2.135	-	-
di cui		VINCOLATO	2021	Prot. Comune Pisa 24213 - prot. 2021/0169132 Decreto n. 1124 del 16/3/21	CONCESSIONE IN COMODATO D'USO GRATUITO DELL'IMMOBILE EX MENSA CTP ADIBITO AD HUB VACCINAZIONI COVID-19	100.000	-	-	-	-	-	-	-	-	-
di cui		VINCOLATO	2021	Prov. 1064 del 9/9/2021 Comune Capoliveri - DDG 581/2021	FINANZIAMENTO COMUNE DI CAPOLIVERI PER LA RISTRUTTURAZIONE DELL'IMMOBILE DI VIA CARDUCCI A PORTOFERRAIO IN COMODATO ALLA ASL TNO	129.721	116.766	-	-	-	12.955	-	103.811	-	-
di cui		VINCOLATO	2021	Prov. SdS Pisana n. 220 del 04/10/2021	CONTRIBUTO SDS PISANA PER IL MIGLIORAMENTO DEL SISTEMA DI ACCOGLIENZA PRESSO IL DSS DI CALCI MEDIANTE INSTALLAZIONE DI UN SISTEMA ELIMINACODE	4.000	3.278	-	-	-	361	-	2.918	-	-
di cui		VINCOLATO	2021	Decreto SdS Lunigiana n. 132 del 10/11/2021	FINANZIAMENTO SDS LUNIGIANA PER RISTRUTTURAZIONE ED ARREDI "CASA FAMIGLIA RAGGIO DI SOLE FIVIZZANO (MS)"	21.176	18.589	-	-	-	3.445	-	15.144	18.000	-
di cui		VINCOLATO	2021	Prov. SdS Pisana n. 269 del 26/11/2021	CONTRIBUTO SDS PISANA PER LA COPERTURA COSTI PREVENTIVATI PER LA DOTAZIONE DI ADEGUATA STRUMENTAZIONE TECNICA A SUPPORTO DELL'ATTIVITÀ DEGLI ORGANI SDS PISANA	3.075	2.499	-	-	-	384	-	2.114	-	-
di cui		VINCOLATO	2023	Prov. SdS Pisana n. 123/2023 e 134/2023	CONTRIBUTO SDS PISANA - VERIFICA DELLA VULNERABILITÀ SISMICA IMMOBILE DI PROPRIETÀ, SITO NEL COMUNE DI SAN GIULIANO TERME (EX RSA DI MADONNA DELL'ACQUA)	22.043	-	-	-	22.043	665	-	21.378	-	5.978
di cui		VINCOLATO	2023	Accordo ai sensi dell'art. 5, comma 6 del D.lgs. 50/2016 Comune di Carrara	PNRR MSC211.2 PERCORSI DI AUTONOMIA PER PERSONE CON DISABILITÀ	420.000	-	-	-	420.000	-	-	420.000	-	-

CODICE MOD. SP	DETTAGLIO FINANZIAMENTI PER INVESTIMENTI RICEVUTI NEGLI ULTIMI TRE ESERCIZI	INFORMAZIONI				Assegnato	Consistenza all'inizio dell'esercizio 01/01/2023	MOVIMENTI DELL'ESERCIZIO							
		Vincolato o indistinto	Esercizio di assegnazione e	Estremi del provvedimento	Destinazione (tipologia di beni acquisiti)			Giroconti e Riclassificazioni	Assegnazioni nel corso dell'esercizio	Utilizzo a fronte di sterilizzazioni nel corso	Altre variazioni (+/-)	Consistenza finale	di cui riscossi nell'esercizio	di cui investiti nell'esercizio	
PAA090	Per investimenti da rettifica contributi in conto esercizio:						11.676.499	-	2.054.472	1.629.451	-	13.836	12.087.684	1.514.285	1.927.940
	Assegnati in data antecedente al 1/1/2021:						10.456.871	-	-	971.530	-	13.534	9.471.806	-	-
	Assegnati a partire dall' 1/1/2021 (dettagliare):						1.219.628	-	2.054.472	657.921	-	301	2.615.878	1.514.285	1.927.940
di cui		INDISTINTO /VINCOLATO	2021	PROG. F09/2 - DGRT 641/2019 - DGRT 387/2020	PREVENZIONE E CURA DELLA FIBROSI CISTICA - AZINN.PERCORSO GRAVI INSUFF. ORGANI E TRAPI. - OTT DONAZIONE E TRAPIANTO	64.162	44.913	-		29.497	-	15.416	-	-	-
di cui		VINCOLATO	2021	PROG. F21/REMS	PROGETTO REMS ANNO 2021 - ZONA AVC	7.870	4.471	-		688	-	3.783	-	-	-
di cui		VINCOLATO	2021	F17/011 DDRT 4729/2017 - PROG. F19/001 DDRT 7767/19 - PROG. F18/025_PDL DDRT 13442 DGRT 771/18 - PROG. F18/043 DGRT 1133/2019 - F19/004 - DGRT 769/2019 - PROG. F20/042ELBA	ASSISTENZA SANITARIA ISOLE MINORI - PROGETTO I.C.A.R.E. - CONTRASTO GIOCO D'AZZARDO / PIANA DI LUCCA - DEPRESSIONE POST PARTUM - FONDI DIPARTIMENTO POLITICHE PER LA FAMIGLIA - FONDI FAMIGLIA INFANZIA E ADOLESCENZA ZONA ELBA	70.599	44.844	-		198.882	-	154.038	-	-	-
di cui		VINCOLATO	2021	PROG. F12/04 COM. LIVORNO - PROG. E19/12 REG. BASILICATA - E18/PDL COMUNI VARI - PROG. E20/049 - SDS VALLI ETRUSCHE	PROGETTO EDILIZIA - ACCERT.IGIENICO SANITARI - PREVENZIONE DIABETE GESTIONALE - COMUNI VARI - QUOTA RESIDUA ANNO 2018 - FONDO POVERTA' 2019 PIOMBINO	8.639	1.789	-		2.404	-	614	598	-	-
di cui		INDISTINTO	2021	FIN. OTT. DGRT 1366/2017 DEL 390/2018	CORNEE, ATTIVITA' PROCUREMENT ORGANI E TESSUTI 2018	-	20.427	-		23.793	-	3.366	-	-	-
di cui		INDISTINTO	2021		AUTOFINANZIAMENTO 2021	510.456	338.601	-		72.568	-	266.033	-	-	-
di cui				DDRT 11736/2022		31.622	26.753	-	1.578	2.556	-	121	25.652	-	-
di cui		INDISTINTO	2022	DDRT 25699/2022	APPROVAZIONE DEL PIANO DI RETE ICTUS PER GLI ANNI 2022-2024 E IMPEGNO DI SPESA PER L'IMPLEMENTAZIONE DELLE DOTAZIONI HARDWARE E SOFTWARE DELLA RETE ICTUS REGIONALE.	70.000	70.000	-		6.993	-	63.007	-	-	69.926
di cui			2022	FONDO INCENTIVI ALLA PROGETTAZIONE AREA TECNICA - ATTREZZATURE	UTILIZZO 2022 PER ACQUISTO ATTREZZATURE INFORMATICHE	30.163	27.375	-		5.578	-	21.797	-	-	-
di cui		INDISTINTO	2022	DDRT17228/19 e DGRT 272/19 - DGRT 387/20 - DGR 5316/13 DGRT 815/13 - F15/001M, F15/27, F15/001V, F15/001P, F15/001L DDRT 5017/15 - DGRT 1439/18 - DDRT 13819/20 e 18673/20 - DDRT 18947/19 - DGRT 1125/21 e DGRT 1374/20 - DGRT 11083/21 - DGRT 272/19 -DGRT 1291/21 - DGRT 272/19 - DDRT 20875/21 e DGRT 666/17	PROGETTI INDISTINTI	356.421	320.057	-		75.220	-	244.837	10.148	-	-
di cui		VINCOLATO	2022	F22/REMS	PROGETTI VINCOLATI	3.977	3.134	-		418	-	2.716	3.977	-	-
di cui		VINCOLATO	2022	DDRT 18349/19 - DGRT 647/19 - DDRT 20112/20 - DDRT 4729/17	PROGETTI EXTRAFONDO	16.964	15.361	-		2.739	-	12.622	-	-	-

CODICE MOD. SP	DETTAGLIO FINANZIAMENTI PER INVESTIMENTI RICEVUTI NEGLI ULTIMI TRE ESERCIZI	INFORMAZIONI				Assegnato	Consistenza all'inizio dell'esercizio 01/01/2023	MOVIMENTI DELL'ESERCIZIO						
		Vincolato o indistinto	Esercizio di assegnazione	Estremi del provvedimento	Destinazione (tipologia di beni acquisiti)			Giroconti e Riclassificazioni	Assegnazioni nel corso dell'esercizio	Utilizzo a fronte di sterilizzazioni nel corso	Altre variazioni (+/-)	Consistenza finale	di cui riscossi nell'esercizio	di cui investiti nell'esercizio
di cui		VINCOLATO	2022	E21/ELBA - SDS VALLI ETRUSCHE - FONDO POVERTA 2020 - E18/PDL COMUNI VARI - E19/PDL COMUNI VARI - SDS AVC-VALDERA - HCP 2019/2022 - HCP 2022/2025 VERSILIA	PROGETTI DA ALTRI ENTI PUBBLICI	87.626	71.924	-		22.017	-	49.908	-	-
di cui		INDISTINTO	2022		AUTOFINANZIAMENTO 2022	252.855	229.980	-		27.656	- 180	202.144	-	-
di cui		VINCOLATO	2023	DDRT del 27529/2023	DGRT 1555/2023 - PIANO NAZIONALE DI CONTRASTO DELL'ANTIMICROBICO-RESISTENZA	80.000	-	-	80.000	-	-	80.000	-	-
di cui		INDISTINTO	2023	F15/001L, I21/DDRT11083_21, I21/DGRT 1125_21, RT815/001	PROGETTI INDISTINTI	67.873	-	-	67.873	12.110	-	55.764	9.760	67.873
di cui		VINCOLATO	2023	F11/39, F18/010EL, F20/GAP, F17/011, F12/006M, F12/002M	PROGETTI EXTRAFONDO	364.208	-	-	364.208	32.295	-	331.914	-	364.208
di cui		VINCOLATO	2023	F22/016, F23/001, E21/065CECINA	PROGETTI DA ALTRI ENTI PUBBLICI	34.388	-	-	34.388	12.496	-	21.892	15.248	34.388
di cui		VINCOLATO	2023	P21/006, P23/008, SPERPATR	PROGETTI DA PRIVATI	29.145	-	-	29.145	1.475	-	27.670	-	29.145
di cui		VINCOLATO	2023	F23/REMS, F23/MOREL	PROGETTI VINCOLATI	2.726	-	-	2.726	1.251	-	1.475	-	2.726
di cui		INDISTINTO	2023	I/DDRT20673_23	PROGETTI FSR INDISTINTO - PROGETTI	38.892	-	-	38.892	3.889	-	35.003	38.892	38.892
di cui		INDISTINTO	2023		AUTOFINANZIAMENTO 2023	1.140.112 19.591	-	-	1.159.704	98.755	-	1.060.948	1.159.704	1.044.823
di cui		INDISTINTO	2023		AUTOFINANZIAMENTO ANNO 2023 - EXTRA	275.958	-	-	275.958	24.643	-	251.315	275.958	275.958
PAA010	Finanziamenti per investimenti						533.673.915	-	111.695.219	33.660.973	- 932.255	610.775.905	28.272.297	35.315.426

Tab. 34 – Dettaglio riserve da plusvalenze da reinvestire

DETTAGLIO RISERVE DA PLUSVALENZE DA REINVESTIRE	ESERCIZI PRECEDENTI			Valore finale
	Valore al 31/12/2020 e precedenti	Valore al 31/12/2021	Valore al 31/12/2022 (Valore iniziale)	
Valore iniziale	1.077.472	1.302.597	941.011	793.465
Incrementi	291.886	23.939	4.204	-
Giroconti e Riclassificazioni	-	318.764	84.990	-
Utilizzi	66.761	66.761	66.761	67.206
Valore finale	1.302.597	941.011	793.465	726.259

Tab. 35 – Dettaglio contributi da reinvestire

DETTAGLIO CONTRIBUTI DA REINVESTIRE	ESERCIZI PRECEDENTI			Valore finale
	Valore al 31/12/2020	Valore al 31/12/2021	Valore al 31/12/2022 (Valore iniziale)	
Valore iniziale	684.863	684.863	-	-
Incrementi	-	-	-	-
Giroconti e Riclassificazioni	-	684.863	-	-
Utilizzi	-	-	-	-
Valore finale	684.863	-	-	-

Il patrimonio netto si è modificato nel corso dell'anno per le seguenti cause:

- iscrizione di beni artistici;
- incrementi per assegnazioni nel corso dell'esercizio di Finanziamenti per investimenti, Donazioni, ecc.
- decrementi di Finanziamenti per investimenti e Donazioni per sterilizzazione degli ammortamenti dei beni acquistati con tali risorse;
- incrementi per assegnazione contributi a ripiano perdite;
- rilevazione del risultato di esercizio 2023;

PN01 – Donazioni e lasciti vincolati ad investimenti

PN01 – SI	Nell'esercizio sono state rilevate donazioni e lasciti vincolati ad investimenti pari a 1.339.123 €.
------------------	--

PN02 – Fondo di dotazione

PN02 – SI	La variazione incrementativa del Fondo di dotazione per 3.329.845 € è relativa alla contabilizzazione tra gli Oggetti d'arte dei beni di cui alla Deliberazione n. 583 del 14/06/2023, modificata con la Deliberazione n. 324 del 09/04/2024.
------------------	---

Altre informazioni relative al patrimonio netto

Informazione	Caso presente in azienda?	Se sì, illustrare
PN03 – Altro. Esistono altre informazioni che si ritiene necessario fornire per soddisfare la regola generale secondo cui "Se le informazioni richieste da specifiche disposizioni di legge non sono sufficienti a dare una rappresentazione veritiera e corretta, si devono fornire le informazioni complementari necessarie allo scopo" (art 2423 cc)?	NO	

Fondi per rischi e oneri

Tab. 36 – Consistenza e movimentazioni dei fondi rischi e oneri

CODICE MOD. SP	FONDO RISCHI E ONERI	Consistenza iniziale	Accantonamenti dell'esercizio	Utilizzi	Altre Movimentazioni	Valore finale
PBA000	FONDI PER IMPOSTE, ANCHE DIFFERITE	-	-	-	-	-
PBA010	FONDI PER RISCHI:	18.368.725	4.702.180	1.222.985	- 3.262.789	18.583.731
PBA020	Fondo rischi per cause civili e oneri processuali	9.960.064	876.300	186.361	- 553.067	10.096.936
PBA020	Fondo rischi Contenzioso e Transazioni	210.000	-	-	-	210.000
PBA030	Fondo rischi per contenzioso personale dipendente	6.177.959	3.610.600	217.742	- 2.709.722	6.861.095
PBA040	Fondo rischi connessi all'acquisto di prestazioni sanitarie da privato	-	-	-	-	-
PBA050	Fondo rischi per copertura diretta dei rischi	-	-	-	-	-
PBA051	Fondo rischi franchigie RCT	550.700	22.094	75.094	-	497.700
PBA052	Fondo rischi per Interessi di mora	1.464.003	193.186	743.788	-	913.400
PBA060	Altri fondi rischi	6.000	-	-	-	4.600
di cui	Fondo rischi Bolli Obbligatori Fatture Cap	6.000	-	1.400	-	4.600
PBA070	FONDI DA DISTRIBUIRE:	-	-	-	-	-
PBA080	FSR indistinto da distribuire	-	-	-	-	-
PBA090	FSR vincolato da distribuire	-	-	-	-	-
PBA100	Fondo per ripiano disavanzi pregressi	-	-	-	-	-
PBA110	Fondo finanziamento sanitario aggiuntivo corrente LEA	-	-	-	-	-
PBA120	Fondo finanziamento sanitario aggiuntivo corrente extra	-	-	-	-	-
PBA130	Fondo finanziamento per ricerca	-	-	-	-	-
PBA140	Fondo finanziamento per investimenti	-	-	-	-	-
PBA150	QUOTE INUTILIZZATE CONTRIBUTI:	31.434.171	30.959.382	17.740.664	-	44.652.889
PBA151	Quote inutilizzate contributi da Regione o Prov. Aut. per quota F.S. indistinto finalizzato	-	-	-	-	-
PBA160	Quote inutilizzate contributi da Regione o Prov. Aut. per quota F.S. vincolato	1.515.107	2.471.662	89.048	-	3.897.721
PBA170	Quote inutilizzate contributi vincolati da soggetti pubblici (extra fondo)	29.307.697	28.422.140	17.608.684	-	40.121.154
PBA180	Quote inutilizzate contributi per ricerca	396.713	22.080	16.302	-	402.491
PBA190	Quote inutilizzate contributi vincolati da privati	214.654	43.500	26.630	-	231.524
PBA200	ALTRI FONDI PER ONERI E SPESE:	55.938.104	25.460.859	940.574	1.772.971	82.231.360
PBA210	Fondi integrativi pensione	-	-	-	-	-
PBA220	Fondi rinnovi contrattuali	43.412.476	22.685.122	-	-	66.097.598
PBA230	Fondo rinnovi contrattuali personale dipendente	27.107.387	15.531.397	-	-	42.638.784
PBA240	Fondo rinnovi convenzioni MMG - PLS - MCA	14.539.919	6.305.969	-	-	20.845.888
PBA250	Fondo rinnovi convenzioni Medici SUMAI	1.765.170	847.756	-	-	2.612.926
PBA260	Altri fondi per oneri e spese	12.004.788	2.775.737	646.503	1.439.795	15.573.817
di cui	Fondo Accantonamento Premio Organi Istituzionali	-	-	-	-	-
di cui	Fondo accantonamenti oneri e spese	85.431	-	64.769	-	20.662
di cui	Fondo Perequativo personale sanitario medico e dirigenza STP-A	2.181.809	655.961	-	-	2.837.769
di cui	Fondo Perequativo personale Sumai	24.497	-	-	-	24.497
di cui	Fondo Rimborsi a Regione	212.315	91.548	-	-	303.863
di cui	Fondo sperimentazioni cliniche	1.139.355	242.003	354.268	-	1.027.090
di cui	Fondo Incentivi Progettazione Area Tecnica	1.794.773	-	87.919	1.568.077	3.274.931
di cui	Fondo Compensi Professionali Avvocati ATNO	399.589	144.497	131.484	128.283	284.319
di cui	Fondo Sistemazioni Contributive Anni Pregressi INPS	6.167.018	1.641.727	8.062	-	7.800.683
PBA270	Altri Fondi Incentivi funzioni tecniche art.113 D.Lgs 50/2013	520.840	-	294.071	333.176	559.945
	TOTALE FONDI RISCHI E ONERI	105.741.000	61.122.420	19.904.223	- 1.489.818	145.467.981

Le informazioni sui criteri di costituzione dei fondi e su altri aspetti relativi agli stessi sono forniti dopo la tabella 40.

Tab. 37 – Dettaglio movimentazioni quota inutilizzata contributi da Regione per F.S.R. (indistinto/ vincolato)

DETTAGLIO QUOTE INUTILIZZATE CONTRIBUTI	ASSEGNAZIONE INIZIALE CONTRIBUTO			UTILIZZI / COSTI					AREA
	Esercizio	Importo contributo	Tipologia	Esercizio 2020 e precedenti	Esercizio 2021	Esercizio 2022	Esercizio 2023	FONDO AL 31/12/2023	
PBA 160 - Quote inutilizzate contributi da Regione o Prov. Autonoma per quota FSR vincolato	2019	178.096	DDRT 11699/2019 - AIDS 2019/2020	0	0	89.048	89.048	0	ATNO
	2022	1.426.060	DDRT 24674/2022 - Salute Mentale	0	0	0	0	1.426.060	ATNO
	TOTALE 2022 e ANTE			0	0	89.048	89.048	1.426.060	
	2023	1.617.178	DDRT 3172/2023 - Epatite C				78.972	1.538.205	ATNO
	2023	476.319	DDRT 27529/2023 - PN Antimicrobico				0	476.319	ATNO
	2023	223.200	DDRT 27525/2023 - PN Malattie Rare				0	223.200	ATNO
	2023	118.745	DDRT 27813/2023 - Cefalea Primaria Cronica				0	118.745	ATNO
	2023	115.193	DDRT 4671/2024 - Ausili protes sport disabili				0	115.193	ATNO
	TOTALE 2023			0	0	0	78.972	2.471.662	
	TOTALE GENERALE			0	0	89.048	168.020	3.897.721	

Tab. 38 – Dettaglio movimentazioni quota inutilizzata contributi vincolati da soggetti pubblici (extrafondo)

DETTAGLIO QUOTE INUTILIZZATE CONTRIBUTI	ASSEGNAZIONE INIZIALE CONTRIBUTO			UTILIZZI / COSTI				FONDO AL 31/12/2023	AREA
	Esercizio	Importo contributo	Tipologia	Esercizio 2020 e precedenti	Esercizio 2021	Esercizio 2022	Esercizio 2023		
PBA 170 - Quote inutilizzate contributi da soggetti pubblici (extra fondo)	2012	3.872	Progetto Educazione Sanitaria	0	0	0	1.478	2.394	ex ASL 1
	2012	204.000	DGRT 535/2010 Piano Mirato Sicurezza Cave	128.435	763	8.597	54.042	12.163	ex ASL 1
	TOTALE ex ASL 1			128.435	763	8.597	55.520	14.557	ex ASL 1
	2015	8.360	Università di Pisa - Docenze	5.148	0	0	0	3.212	ex ASL 5
	2015	5.000	SdS Pisa - Prog. Over to Over	1.508	0	0	0	3.492	ex ASL 5
	2015	1.758	SdS Pisa - Contrasto Violenza di Genere	1.256	0	0	0	502	ex ASL 5
	TOTALE ex ASL 5			7.912	0	0	0	7.206	ex ASL 5
	2009	26.950	AO MEYER -Sostegno Trapianti	18.705	0	0	6.738	1.507	ex ASL 6
	2011	10.537	Prog. Scuola che produce salute	5.812	0	0	1.110	3.614	ex ASL 6
	2012	26.000	SdS Livorno - Autismo	0	0	0	0	26.000	ex ASL 6
	2012	9.296	Comune Livorno - Prog Edilizia	5.769	1.968	0	0	1.559	ex ASL 6
	2011	45.881	DGRT 547/2011 - Sorveglianza attiva persona anziana fragile	25.304	0	0	0	20.577	ex ASL 6
	2010	225.319	DGRT 287/2010 -Fondo Non Auto	224.266	0	0	1.052	0	ex ASL 6
	2006	14.650	Comuni Elba - attività sociali	9.886	0	0	4.764	0	ex ASL 6
	2012	8.900	SdS Cecina	0	0	0	0	8.900	ex ASL 6
	2012	8.900	SdS Piombino	0	0	0	0	8.900	ex ASL 6
	2013	10.000	SdS Livorno - Idrochinesi terapia	0	0	0	0	10.000	ex ASL 6
	2013	7.109	Comune Livorno - Monitoraggio ambientale	1.100	0	0	0	6.009	ex ASL 6
	2013	8.900	Provincia Pisa - Salute, Cura e Assistenza	8.659	0	0	241	0	ex ASL 6
	2013	37.388	SdS Cecina	37.210	0	0	0	178	ex ASL 6
	2014	67.500	INPS Elba	0	0	0	0	67.500	ex ASL 6
	2014	3.000	SdS Livorno - Alzheimer	0	0	0	0	3.000	ex ASL 6
	2014	2.000	SdS Livorno - Prog Rete in Goal	0	0	0	0	2.000	ex ASL 6
	2014	13.500	SdS Livorno - Percorso inclusione sociale	7.990	0	0	0	5.510	ex ASL 6
	2014	128.929	Provincia Livorno - Collocamento persone psichiatriche	61.634	0	0	0	67.296	ex ASL 6
	2015	322.042	DDRT 2349/2015 - Fondo Non Auto Elba	321.563	0	0	479	0	ex ASL 6
	2015	2.500	ARS - Percorsi residenziali e semi residenziali	0	0	0	0	2.500	ex ASL 6
	2015	8.197	Comune Livorno - Monitoraggio ambientale	0	0	0	0	8.197	ex ASL 6
	2015	12.810	Provincia Livorno - Collocamento persone psichiatriche	0	0	0	0	12.810	ex ASL 6
	TOTALE ex ASL 6			727.898	1.968	0	14.384	256.057	ex ASL 6
	2015	29.500	Azienda USL Roma - Prevenzione Obesi	8.577	0	0	20.923	0	ex ASL 12
	TOTALE ex ASL 12			8.577	0	0	20.923	0	ex ASL 12
	2016	54.000	DDRT 11534/2016 - Rete RLS	11.664	12.315	2.928	2.538	24.555	ATNO
	2016	43.500	RME Istituzionale - Prog. Pediatria	37.159	0	0	6.341	0	ATNO
	2016	99.572	Università di Pisa - Docenze tirocini	91.740	0	0	0	7.832	ATNO
	2017	1.853.573	DDRT 4729/2017 - Isole Minori	1.545.556	23.222	5.606	231.533	47.656	ATNO
	2017	818.732	DDRT 7781/2016 - Accompagnamento persone disabili e vulnerabili	795.804	20.134	0	2.794	0	ATNO
	2017	2.500	DDRT 7934/2017 - Umanizzazione strutture ricovero	0	0	0	2.500	0	ATNO
	2017	250.000	DDRT 8150/2017 - Malattie Lavoro	488	0	458	0	249.054	ATNO
	2017	4.650	Università di Pisa - Sicurezza luoghi lavoro	900	0	0	0	3.750	ATNO
	2017	308.709	Ministero del Lavoro - PON inclusione Elba	271.533	15.268	10.944	0	10.965	ATNO
	2017	18.348	Università di Pisa - Docenze	11.154	0	0	0	7.194	ATNO
	2017	50.000	Scuola Sant'Anna - Prog. Ronda	25.000	0	0	0	25.000	ATNO
	2017	22.490	SdS Bassa val di Cecina - Prog. ADA	21.855	0	0	0	635	ATNO
	2017	43.500	RME Istituzionale - Prog. Pediatria	6.516	0	0	36.984	0	ATNO
	2017	203.640	SdS Valli Etrusche - PON inclusione FSE	144.682	52.742	5.675	542	0	ATNO
	2017	15.000	SdS Bassa val di Cecina - Prog La vita è adesso	0	0	0	0	15.000	ATNO
	2018	87.252	Università di Pisa - Docenze	80.450	0	0	0	6.802	ATNO
	2018	34.650	IRCCS Burlo Garofalo Trieste - Prog.Pediatria	34.260	0	0	390	0	ATNO
	2018	7.000	SdS Pisa - Prog. Fatti non fummo a viver come bruti	3.361	0	369	0	3.270	ATNO
	2018	523.125	SdS Bassa Val di Cecina - Prog. Chiavi in casa	116.374	141.337	229.329	21.785	14.300	ATNO
	2018	20.000	Comune di Rosignano M.mo - Prevenzione oncologica	2.960	0	0	17.040	0	ATNO
	2018	6.687	Comune di Collesalveti - Prog Celachia	0	0	0	0	6.687	ATNO
	2018	37.451	SdS Valli Etrusche - Prog. Occhio al gioco	2.013	12.989	0	0	22.449	ATNO
	2018	465.730	SdS Valli Etrusche - Prog. Ministeriale	172.794	95.408	0	0	197.528	ATNO
	2018	51.406	Comune di Livorno - Prog ADA	48.822	0	0	0	2.584	ATNO
	2018	24.779	SdS val di Cornia - POR FSE	19.091	0	0	0	5.688	ATNO
	2018	5.000	DDRT 14558/2018 - Malattie Rare	0	0	0	5.000	0	ATNO
	2018	785.239	DDRT 2803/2018 - Dopo di Noi	489.332	161.204	38.277	32.250	64.176	ATNO
	2018	163.746	DDRT 7781/2016 - Accompagnamento persone disabili e vulnerabili	87.364	76.110	0	0	273	ATNO
	2018	182.742	Ministero del Lavoro e Politiche Sociali	138.863	7.550	3.637	25.860	6.832	ATNO
	2018		DGRT 1133/2019 - Prog. Post Partum	-65.000	16.714	38.868	9.418	0	ATNO
	2019	158.890	DDRT 12511/2017 - POR FSE Prog DLSt	53.185	78.972	23.221	3.512	0	ATNO
	2019	57.584	DDRT 18284/2018 - attività PAD	51.466	2.478	0	3.640	0	ATNO
	2019	699.530	DDRT 18358/2019 - Dopo di Noi	3.120	317.921	209.433	48.676	120.380	ATNO
	2019	16.660	DDRT 21547/2019 - Prog. Ippoterapia	0	4.002	978	11.680	0	ATNO
	2019	137.743	DDRT 21822/2019 - Prog Vita Indipendente	26.417	87.914	0	0	23.413	ATNO
	2019	2.354.149	DDRT 4699/2019 - FNA Gravissime disabilità	2.300.920	24.668	0	28.561	0	ATNO
	2019	455.347	DDRT 7767/2019 - Prog.LCARE	173.887	211.096	13.871	56.493	0	ATNO
	2019	13.450	DDRT 8718/2019 - Prevenzione cantieristica navale	4.770	0	0	0	8.680	ATNO
	2019	55.965	Regione Basilicata - Prevenzione diabete gestazionale	12.328	25.212	4.513	13.912	0	ATNO
	2019	91.696	Università di Pisa - Docenze	81.928	2.024	0	0	7.744	ATNO
	2019	42.000	Asl CN2 Piemonte - Rete senza fili	421	1.552	625	39.402	0	ATNO
	2019	8.830	Comune di Vareggio - Fondi Famiglia	0	5.464	0	3.366	0	ATNO
	2019	2.610	SdS Valli Etrusche	0	0	0	0	2.610	ATNO
	2019	14.000	AOU Pisana - Gestione diabete	0	10.850	0	1.439	1.711	ATNO
	2019	25.000	Comune di Livorno - Fondi Famiglia	0	24.984	0	0	16	ATNO
	2019	543.192	SdS Valli Etrusche - Accoglienza minori stranieri	222.009	165.171	0	0	156.013	ATNO

DETTAGLIO QUOTE INUTILIZZATE CONTRIBUTI	ASSEGNAZIONE INIZIALE CONTRIBUTO			UTILIZZI / COSTI				FONDO AL 31/12/2023	AREA AREA
	Esercizio	Importo contributo	Tipologia	Esercizio 2020 e precedenti	Esercizio 2021	Esercizio 2022	Esercizio 2023		
PBA 170 - Quote inutilizzate contributi da soggetti pubblici (extra fondo)	2019	3.500	Asl Toscana Sud Est - Prog. WHP	3.327	0	0	0	173	ATNO
	2019	40.000	SdS Valli Etrusche - Vita indipendente	4.130	35.750	0	0	120	ATNO
	2019	132.230	SdS Valli Etrusche - Prog. PRICE	71.385	0	0	0	60.845	ATNO
	2019	421.955	Comuni Piana di Lucca - attività sociali	335.844	0	72.947	13.164	0	ATNO
	2020	4.000	SdS Valli Etrusche - Prog. Botteghe della salute	0	0	0	0	4.000	ATNO
	2020	112.839	SdS Valli Etrusche - Dopo di Noi	0	5.112	80.387	16.144	11.197	ATNO
	2020	578.032	SdS Valli Etrusche - Prog. Accoglienza minori stranieri	357.194	58.323	1.485	0	161.030	ATNO
	2020	11.352	Università di Pisa - Docenze	6.974	880	0	0	3.498	ATNO
	2020	3.212	Università di Pisa - Docenze	2.728	0	0	0	484	ATNO
	2020	221.716	Ministero del Lavoro e Politiche Sociali - Fondo povertà	12.694	55.640	60.629	27.163	65.590	ATNO
	2020	65.644	Ministero del Lavoro e Politiche Sociali - PON FSE	0	21.829	0	26.965	16.850	ATNO
	2020	383.650	SdS Pisa - In Aut	0	116.796	116.632	150.222	0	ATNO
	2020	120.402	Ministero del Lavoro e Politiche Sociali - Fondo povertà	0	0	84.480	0	35.922	ATNO
	2020	638.719	SdS Valli Etrusche - Fondo povertà	0	48.350	30.771	331.548	228.050	ATNO
	2020	38.448	SdS Lunigiana - Distretto Aulla	0	0	0	0	38.448	ATNO
	2020	27.700	SdS Valli Etrusche - Prevenzione infanzia e adolescenza	0	0	25.162	2.538	0	ATNO
	2020	14.829	SdS Valli Etrusche - Covid RSA	0	8.241	0	0	6.588	ATNO
	2020	1.844	Università di Pisa - Prog. FedeS	0	0	0	0	1.844	ATNO
	2020	94.774	Comuni Piana di Lucca - attività sociali	0	0	64.131	30.643	0	ATNO
	2020	13.200	Alma Mater Univ Bologna - Prog. Brn	3.228	8.715	1.076	0	181	ATNO
	2020	11.517	DDRT 18294/2018 - Prog. PAD	0	0	0	11.517	0	ATNO
	2020	837.176	DDRT 10773/2020 - FNPS	397.673	6.044	0	433.458	0	ATNO
	2020	1.797.371	DDRT 13104/2020 - FNA Gravissime disabilità e Vita Ind.	44.906	1.710.923	24.410	17.132	0	ATNO
	2020	1.362.000	DDRT 13315/2020 - In Aut	2.667	581.068	681.889	96.376	0	ATNO
	2020	1.154.290	DDRT 17488/2019 - POR FSE	114.661	990.200	9.268	40.161	0	ATNO
	2020	42.000	DDRT 20112/2020 - amministratore di sostegno	0	2.289	18.707	21.004	0	ATNO
	2020	239.874	DDRT 21479/2020 - Dopo di Noi	0	2.851	199.562	3.789	33.672	ATNO
	2020	486.000	DDRT 21932/2020 - Sicurezza lavorazione marmo	0	0	99.198	4.849	381.953	ATNO
	2020	19.700	DDRT 3745/2020 - Prog. Reti Cliniche telemedicina piccole isole	0	0	0	0	19.700	ATNO
	2020	6.459.913	DDRT 5497/2020 - Servizi socio assistenziali	5.907.044	0	274.221	0	278.649	ATNO
	2020	184.000	DDRT 8687/2020 - Sorveglianza amianto	0	29.576	0	153.423	1.001	ATNO
	2020	16.800	Asl toscana Centro - Prog. Network	0	4.878	0	0	11.922	ATNO
	2020	1.296.095	DDRT 21860/2020 - GAP	0	0	365.886	488.366	441.843	ATNO
	2021	32.000	Comune di Livorno - Fondi Famiglia	0	0	15.120	12.368	4.512	ATNO
	2021	367.097	Ministero del Lavoro e delle Politiche Sociali - Fondo Povertà	0	0	40.836	40.276	285.985	ATNO
	2021	97.504	Università di Pisa - Docenze	0	79.123	8.008	0	10.373	ATNO
	2021	32.000	Comune di Livorno - Fondi Famiglia	0	0	27.120	4.167	713	ATNO
	2021	124.489	SdS Valli Etrusche - Dopo di Noi	0	119.489	0	0	5.000	ATNO
	2021	293.921	SdS Pisa - Prog. Siproimi Accoglienza sanitaria	0	269.971	7.629	16.321	0	ATNO
	2021	197.088	Ministero del Lavoro e delle Politiche Sociali - Fondo Povertà	0	0	25.086	130.388	41.614	ATNO
	2021	97.504	Università di Pisa - Docenze	0	0	87.098	0	10.406	ATNO
	2021	578.032	SdS Valli Etrusche - FNPSA Stranieri non accompagnati	0	432.387	0	0	145.645	ATNO
	2021	119.425	SdS Valli Etrusche - Vita indipendente	0	0	0	0	119.425	ATNO
	2021	67.630	Comune di Pietrasanta - SAD	0	6.985	30.880	10.273	19.492	ATNO
	2021	118.184	Comune di Camaiore - SAD	0	6.985	0	111.199	0	ATNO
	2021	119.288	Comune di Viareggio - SAD	0	6.985	0	0	112.303	ATNO
	2021	229.500	SdS Alta Val di Cecina - Valdera - Prog. SOS Tenco	0	61.183	133.605	31.885	2.827	ATNO
	2021	57.375	SdS Alta Val di Cecina - Valdera - Prog. SOS Tenco	0	17.256	30.324	9.795	0	ATNO
	2021	66.000	SdS Pisa - Prog. Radici e Ali	0	0	20.638	34.033	11.329	ATNO
	2021	696.659	SdS Pisa - Prog. Chirone	0	204	279.614	416.841	0	ATNO
	2021	147.000	SdS Valli Etrusche - In Aut	0	18.502	106.138	22.360	0	ATNO
	2021	889.207	SdS Valli Etrusche - Non auto.	0	723.315	92.687	0	73.205	ATNO
	2021	9.257	SdS Valli Etrusche - Prog. Seus	0	2.512	1.112	0	5.633	ATNO
	2021	1.101.900	SdS Valli Etrusche - Fondo Povertà	0	0	240.368	604.896	256.636	ATNO
	2021	382.317	SdS Alta Val di Cecina - Valdera - Prog. S.A.D.	0	30.500	318.951	32.866	0	ATNO
	2021	96.000	ARTEA - Prog. Aeroplus 19	0	0	0	0	96.000	ATNO
	2021	20.000	AOU Meyer - Fibrosi cistica	0	0	10.347	9.653	0	ATNO
	2021	178.756	SdS Alta Val di Cecina - Valdera - Accorpamento zone	0	105.899	70.435	0	2.422	ATNO
	2021	20.000	SdS Valli Etrusche - Sostegno alla fragilità	0	0	0	0	20.000	ATNO
	2021	10.000	Comune di Massa - Fondi Famiglia	0	0	1.778	8.222	0	ATNO
	2021	57.600	Fondazione Stella Maris - Prog. Tablet	0	0	51.239	6.361	0	ATNO
	2021	48.000	CNR - Prog. Ti Assistito	0	0	31.412	16.588	0	ATNO
	2021	140.682	SdS Pisa - Inclusione sociale	0	65.255	75.383	44	0	ATNO
	2021	871.041	DDRT 10530/2021 - FNPS	0	580.983	143.289	91.724	55.045	ATNO
	2021	30.000	DDRT 14015/2021 - Sicurezza lavoro marmo	0	0	0	0	30.000	ATNO
	2021	1.351.813	DDRT 15118/2021 - Progetti FSC	0	55.172	1.294.522	2.118	0	ATNO
	2021	360.000	DDRT 15510/2021 - Rete OSNET	0	0	49.500	0	310.500	ATNO
	2021	682.267	DDRT 15946/2021 - FNA	0	341.183	246.145	36.033	58.906	ATNO
	2021	230.858	DDRT 17488/2019 - POR FSE	0	79.577	99.306	51.975	0	ATNO
	2021	42.000	DDRT 20112/2020 - amministratore di sostegno	0	0	0	42.000	0	ATNO
	2021	2.305.916	DDRT 20451/2021 - FNA Gravissime disabilità	0	0	690.755	1.328.541	286.619	ATNO
	2021	24.404	DDRT 20539/2021 - Prog. I.C.A.R.E.	0	0	20.991	0	3.413	ATNO
	2021	775.191	DDRT 20613/2020 - Accompagnamento lavoro persone disabili	0	0	658.710	116.481	0	ATNO
	2021	3.351.929	DDRT 21750/2020 - POR FSE	0	2.068.514	1.151.677	131.738	0	ATNO
	2021	60.550	DDRT 21981/2020 - Fondi Famiglia	0	0	31.255	25.254	4.041	ATNO
	2021	951.755	DDRT 23317/2021 - Dopo di Noi	0	0	273.722	529.060	148.973	ATNO
	2021	472.595	DDRT 4972/2021 - Caregiver	0	198.292	272.086	2.217	0	ATNO
	2021	246.174	DDRT 6509/2021 - Farmacovigilanza	0	0	61.997	184.177	0	ATNO
	2021	3.569.521	DDRT 7724/2021 - FNA	0	2.409.915	928.362	0	231.244	ATNO
	2021	5.063.144	DDRT 8610/2021 - Gravissime disabilità	0	1.148.112	2.357.781	1.557.251	0	ATNO
	2021	29.440	ARS - Prog. Sprint	0	0	0	15.254	14.186	ATNO
	2021	49.691	Comuni Elba - attività sociali	0	0	1.792	47.899	0	ATNO
	2022	131.495	SdS Pisa - Caregiver familiare	0	0	98.684	32.811	0	ATNO
	2022	20.000	Comune Forte dei Marmi - Sostegno adolescenti	0	0	1.877	18.123	0	ATNO

DETTAGLIO QUOTE INUTILIZZATE CONTRIBUTI	ASSEGNAZIONE INIZIALE CONTRIBUTO			UTILIZZI / COSTI				FONDO AL 31/12/2023	AREA
	Esercizio	Importo contributo	Tipologia	Esercizio 2020 e precedenti	Esercizio 2021	Esercizio 2022	Esercizio 2023		
PBA 170 - Quote inutilizzate contributi da soggetti pubblici (extra fondo)	2022	40.000	SdS Alta val di Cecina/Valdera - Fondi famiglia	0		15.786	22.200	2.014	ATNO
	2022	38.000	SdS Alta val di Cecina/Valdera - Fondi famiglia	0		34.124	0	3.876	ATNO
	2022	1.992	SdS Alta val di Cecina/Valdera - Prog. Prevenzione secondaria	0		1.418	0	574	ATNO
	2022	535.736	SdS Pisa - assistenza scolastica specialistica	0		510.646	25.090	0	ATNO
	2022	66.783	SdS Pisa - assistenza scolastica specialistica	0		60.346	6.437	0	ATNO
	2022	29.482	SdS Pisa - assistenza scolastica specialistica	0		28.359	1.123	0	ATNO
	2022	289.246	SdS Pisa - assistenza scolastica specialistica	0		273.612	15.634	0	ATNO
	2022	90.867	SdS Pisa - assistenza scolastica specialistica	0		72.780	18.086	0	ATNO
	2022	242.653	SdS Valli Etrusche - Fondo sviluppo e coesione	0		236.149	0	6.504	ATNO
	2022	12.500	SdS Valli Etrusche - Prog. Sost alla fragilità	0		0	0	12.500	ATNO
	2022	12.500	SdS Valli Etrusche - Prog. Sost alla fragilità	0		0	0	12.500	ATNO
	2022	29.610	Comune Viareggio - Fondi famiglia	0		1.170	28.440	0	ATNO
	2022	15.120	Comune Lucca - Fondi famiglia	0		1.696	13.424	0	ATNO
	2022	2.816	Università Pisa - Docenze	0		2.772	0	44	ATNO
	2022	34.079	SdS Alta val di Cecina/Valdera - Hub Pontedera	0		0	0	34.079	ATNO
	2022	23.262	Comune Castelnuovo Garfagnana - fondo solidarietà	0		6.940	16.322	0	ATNO
	2022	172.675	SdS Valli Etrusche - Dopo di Noi	0		0	0	172.675	ATNO
	2022	490.292	SdS Valli Etrusche - Stranieri minori non accompagnati	0		480.000	2.100	8.192	ATNO
	2022	35.000	Comune Livorno - Prog. Tutti a scuola	0		11.840	19.521	3.639	ATNO
	2022	641.597	SdS Pisa - Gravissime disabilità	0		514.705	126.893	0	ATNO
	2022	1.844	Università di Pisa - Prog. Feeds	0		0	0	1.844	ATNO
	2022	18.200	Asl toscana Centro - Prog. Net Aut	0		0	0	18.200	ATNO
	2022	88.428	SdS Valli Etrusche - Caregiver	0		73.172	15.257	0	ATNO
	2022	29.272	Ministero del Lavoro e delle Politiche Sociali - Prog. PAIS	0		0	16.150	13.122	ATNO
	2022	9.160	Università di Pisa - Docenze	0		6.300	0	2.860	ATNO
	2022	284.181	SdS Pisa - Prog. Siproimi Accoglienza sanitaria	0		265.000	17.252	1.929	ATNO
	2022	91.520	Università di Pisa - Docenze	0		0	75.460	16.060	ATNO
	2022	452.163	Comuni Versilia - SAD	0		425.980	26.182	0	ATNO
	2022	1.698.436	SdS Pisa - Gravissime disabilità	0		0	944.371	754.064	ATNO
	2022	275.000	Comuni Versilia - SEI	0		254.803	20.197	0	ATNO
	2022	1.812.085	SdS Valli Etrusche - Gravissime disabilità	0		249.790	1.439.869	122.426	ATNO
	2022	73.689	SdS Valli Etrusche - Politiche per la famiglia	0		0	73.689	0	ATNO
	2022	30.853	SdS Valli Etrusche - Prog In Aut	0		0	15.220	15.633	ATNO
	2022	98.000	SdS Pisa - Fondo povertà	0		37.998	37.165	22.837	ATNO
	2022	104.615	SdS Valli Etrusche - Prog In Aut	0		0	103.290	1.325	ATNO
	2022	497.534	SdS Valli Etrusche - FNPS	0		472.722	0	24.812	ATNO
	2022	72.035	UNIVERSITÄTSKLINIKUM HEIDELBERG - PROJECT FEAST	0		0	0	72.035	ATNO
	2022	40.000	AOU Meyer - Prog Nicaragua	0		20.000	20.000	0	ATNO
	2022	65.000	SdS Pisa - Abitare Solidale	0		40.905	24.095	0	ATNO
	2022	56.400	Ministero Istruzione Università e Ricerca	0		0	0	56.400	ATNO
	2022	619.516	SdS Valli Etrusche - Fondo povertà	0		0	17.261	602.255	ATNO
	2022	500.000	SdS Valli Etrusche - Fondo povertà	0		0	0	500.000	ATNO
	2022	58.921	SdS Valli Etrusche - Caregiver	0		0	58.921	0	ATNO
	2022	36.580	SdS Pisa - Prog. Radici e Ali	0		0	23.040	13.540	ATNO
	2022	49.625	SdS Pisa - Prog. Radici e Ali	0		0	23.029	26.597	ATNO
	2022	372.524	Ministero del lavoro e delle politiche sociali	0		0	0	372.524	ATNO
	2022	210.539	Ministero del lavoro e delle politiche sociali	0		0	48.662	161.876	ATNO
	2022	5.908	Ministero del lavoro e delle politiche sociali	0		0	0	5.908	ATNO
	2022	7.500	AOU Senese - Prog Gencovid	0		0	0	7.500	ATNO
	2022	40.000	Comune Barga - utenze	0		0	38.690	1.310	ATNO
	2022	134.959	SdS Pisa - PO I FEAD / POC INCLUSIONE	0		32.237	78.724	23.999	ATNO
	2022	22.009	Comune Viareggio - Fondi famiglia	0		0	22.009	0	ATNO
	2022	59.000	Comune Lucca - Percorsi Autonomia Disabili	0		0	0	59.000	ATNO
	2022	41.500	SdS Alta val di Cecina/Valdera - Fondi famiglia	0		0	22.468	19.032	ATNO
	2022	250.125	CNR - Prog. Sun	0		0	0	250.125	ATNO
	2022	193.000	SdS Valli Etrusche - Prog. PRINS	0		38.705	154.295	0	ATNO
	2022	4.000	SdS Valli Etrusche - Prog. PRINS	0		0	0	4.000	ATNO
	2022	130.000	SdS Valli Etrusche - Prog. PAIS	0		57.123	72.877	0	ATNO
	2022	59.106	SdS Valli Etrusche - Prog. PAIS	0		17.395	41.711	0	ATNO
	2022	8.000	Comune Livorno - Fondi Famiglia	0		0	0	8.000	ATNO
	2022	8.000	Comune Livorno - Fondi Famiglia	0		0	0	8.000	ATNO
	2022	94.720	ARTEA - Prog. Rilego	0		0	5.716	89.004	ATNO
	2022	43.200	Fondazione Stella Marns - Prog. Tablet	0		0	43.200	0	ATNO
	2022	20.000	Comune Carrara - Famiglia, infanzia e adolescenza	0		0	8.668	11.332	ATNO
	2022	1.867	AOU Pisana - Prog Emergenza	0		0	0	1.867	ATNO
	2022	1.300.000	Comuni Var - attività sociali - Alta val Cecina	0		839.039	460.961	0	ATNO
	2022	484.882	Comuni Var - attività sociali - Elba	0		443.386	9.398	32.099	ATNO
	2022	443.513	Comuni Var - attività sociali - Piana di Lucca	0		228.903	203.964	10.645	ATNO
	2022	6.060.508	Comuni Var - attività sociali	0		5.635.114	425.394	0	ATNO
	2022	1.716.961	Comuni Var - attività sociali - Versilia	0		1.682.435	34.526	0	ATNO
	2022	3.284	INPS - Home Care Premium Valle del Serchio	0		136	3.148	0	ATNO
	2022	72.189	INPS - Home Care Premium Versilia	0		51.756	20.433	0	ATNO
	2022	627.692	DDRT 11631/2022 - In Aut	0		408	611.276	16.009	ATNO
	2022	140.920	DDRT 13763/2022 - Benessere psicologico fasce deboli e oncologici	0		0	68.243	72.677	ATNO
	2022	1.351.813	DDRT 15118/2021_2022 - Progetti FSC	0		579.154	772.659	0	ATNO

DETTAGLIO QUOTE INUTILIZZATE CONTRIBUTI	ASSEGNAZIONE INIZIALE CONTRIBUTO			UTILIZZI / COSTI					AREA	
	Esercizio	Importo contributo	Tipologia	Esercizio 2020 e precedenti	Esercizio 2021	Esercizio 2022	Esercizio 2023	FONDO AL 31/12/2023		
PBA 170 - Quote inutilizzate contributi da soggetti pubblici (extra fondo)	2022	2.319.977	DDRT 15478/2022 - Gravissime disabilità	0		8.600	1.598.384	712.993	ATNO	
	2022	92.557	DDRT 15912/2022 - Fondi Famiglia	0		0	41.387	51.170	ATNO	
	2022	802.556	DDRT 17878/2022 - FNPS	0		255.874	0	546.682	ATNO	
	2022	5.000	DDRT 18694/2022 - percorso formativo UVDM	0		2.382	0	2.618	ATNO	
	2022	120.000	DDRT 19978/2022 - Accesso ai servizi degli ambulatori di medicina del lavoro dei servizi PISLL	0		0	0	120.000	ATNO	
	2022	155.038	DDRT 20613/2020_2022 - Accompagnamento lavoro persone disabili	0		0	155.038	0	ATNO	
	2022	169.649	DDRT 21750/202 - 15185/2022 - POR FSE	0		23.420	146.230	0	ATNO	
	2022	314.461	DDRT 21787/2022 - Caregiver	0		8.552	169.161	136.749	ATNO	
	2022	94.305	DDRT 22907/2022 - Fondo Alzheimer e demenze	0		0	94.305	0	ATNO	
	2022	17.650	DDRT 22945/2022 - Benessere psicologico fasce deboli e pazienti oncologici	0		0	2.986	14.664	ATNO	
	2022	208.791	DDRT 23856/2022 - Sostegno servizi cura domiciliare	0		0	208.791	0	ATNO	
	2022	47.406	DDRT 24525/2022 - FRAS	0		15.302	32.104	0	ATNO	
	2022	7.320	DDRT 25531/2022 - fornitura gilet catanfrangenti per operatori PISLL	0		0	2.562	4.758	ATNO	
	2022	1.053.416	DDRT 26050/2022 - Dopo di Noi	0		0	153.625	899.791	ATNO	
	2022	472.595	DDRT 4667/2022 - Caregiver	0		145.836	315.236	11.523	ATNO	
	2022	30.000	DDRT 5045/2022 - Piani Mirati di Prevenzione e Logistica	0		0	0	30.000	ATNO	
	TOTALE ATNO				14.289.639	14.113.064	27.052.603	17.517.857	11.421.193	
	TOTALE 2022 e ANTE				15.162.461	14.115.794	27.061.200	17.608.684	11.699.013	
		2023	272.190	SdS Alta val di Cecina - Valdera - Sostegno cura domiciliare				272.190	0	ATNO
		2023	64.845	SdS Alta val di Cecina - Valdera - Sostegno cura domiciliare				64.845	0	ATNO
		2023	20.000	SdS Pisa - assistenza scolastica specialistica				20.000	0	ATNO
		2023	250.000	SdS Pisa - assistenza scolastica specialistica				250.000	0	ATNO
		2023	50.000	SdS Pisa - assistenza scolastica specialistica				50.000	0	ATNO
		2023	10.000	SdS Pisa - assistenza scolastica specialistica				10.000	0	ATNO
		2023	600.000	SdS Pisa - assistenza scolastica specialistica				600.000	0	ATNO
		2023	150.000	SdS Pisa - assistenza scolastica specialistica				150.000	0	ATNO
		2023	35.000	SdS Pisa - assistenza scolastica specialistica				35.000	0	ATNO
		2023	30.000	SdS Pisa - assistenza scolastica specialistica				30.000	0	ATNO
		2023	4.583	Prolific Academic LTD - Spingevacs				270	4.313	ATNO
		2023	43.733	SdS Pisa - Caregiver familiare				41.039	2.695	ATNO
		2023	43.733	SdS Pisa - Caregiver familiare				37.595	6.139	ATNO
		2023	120.690	SdS Pisa - Fondo sociale emergenza abitativa				120.690	0	ATNO
		2023	454.767	SdS Pisa - Fondo sociale emergenza abitativa				454.767	0	ATNO
		2023	2.948	Università Pisa - Docenze				2.750	198	ATNO
		2023	1.992	SdS Alta val di Cecina - Valdera - Patologie Linguaggio				0	1.992	ATNO
		2023	11.710	Comune Carrara				0	11.710	ATNO
		2023	191.129	SdS Valli Etrusche -Dopo di Noi				93.425	97.704	ATNO
		2023	34.808	Comune Livorno - Fondi Famiglia				16.298	18.510	ATNO
		2023	2.420	Università Pisa - Docenze				1.716	704	ATNO
		2023	142.080	ARTEA - Prog Rilego				0	142.080	ATNO
		2023	45.000	Comune Lucca - Fondi famiglia				736	44.264	ATNO
		2023	13.674	SdS Valli Etrusche -Centro Anti violenza				0	13.674	ATNO
		2023	12.574	Comune Forte dei Marmi - FRAS				12.408	166	ATNO
		2023	143.000	SdS Valli Etrusche -PNRR MSC1.2 Percorsi Autonomia				0	143.000	ATNO
		2023	21.150	SdS Valli Etrusche -Sostegno genitorialità				0	21.150	ATNO
		2023	21.000	SdS Valli Etrusche -PNRR MSC1.1.4 Burn out				0	21.000	ATNO
		2023	3.044	SdS Valli Etrusche -FNPS				3.044	0	ATNO
		2023	68.263	ARTEA - Prog AEROPLAS 19				0	68.263	ATNO
		2023	64.017	SdS Valli Etrusche -Caregiver				63.972	45	ATNO
		2023	91.875	SdS Valli Etrusche -Fondo povertà				2.410	89.465	ATNO
		2023	4.357	AOU Pisana - Emergenza corsi in simulazione				0	4.357	ATNO
		2023	114.311	SdS Valli Etrusche -Fondo inclusione autismo				2.380	111.931	ATNO
		2023	4.113	ULSS 4 Veneto Orientale - Promis				4.113	0	ATNO
		2023	35.748	Ministero del Lavoro e Politiche Sociali - PNRR Mission 5 Elba - disabilità				0	35.748	ATNO
		2023	35.748	Ministero del Lavoro e Politiche Sociali - PNRR Mission 5 Elba - salute mentale				0	35.748	ATNO
		2023	25.250	AOU Meyer - I.C.A.R.E. 2				0	25.250	ATNO
		2023	23.679	SdS Alta val di Cecina - Valdera - Supervisione assistenti sociali				0	23.679	ATNO
		2023	100.000	SdS Valli Etrusche -Esigenze territoriali				0	100.000	ATNO
		2023	512.805	SdS Valli Etrusche -FNPS				487.926	24.879	ATNO
		2023	473.359	SdS Valli Etrusche -FNPS				473.359	0	ATNO
	2023	33.217	SdS Pisa - Supervisione assistenti sociali				31.308	1.909	ATNO	
	2023	452.163	Comuni Versilia - SAD SADU				242.646	209.517	ATNO	
	2023	275.000	Comuni Versilia - SEI				193.101	81.899	ATNO	
	2023	2.049.190	Comuni Versilia - Centri diurni				1.875.951	173.239	ATNO	
	2023	6.000	Comuni Versilia - Inserimenti lavorativi				5.181	819	ATNO	
	2023	57.230	Comuni Versilia - Aiuto alla persona				45.998	11.232	ATNO	
	2023	98.912	Università Pisa - Docenze				0	98.912	ATNO	
	2023	385.000	Comune Viareggio - PNRR Missione 5				5.953	379.047	ATNO	
	2023	38.520	SdS Alta val di Cecina - Valdera - Fondi famiglia				0	38.520	ATNO	
	2023	71.500	Comune Livorno - PNRR 1.2				4.250	67.250	ATNO	
	2023	60.000	Comune Viareggio - Prog M.A.G.I.A				0	60.000	ATNO	
	2023	50.000	Comune Livorno - Fondi famiglia				0	50.000	ATNO	
	2023	33.000	Comune Lucca - PNRR M5 C2				0	33.000	ATNO	
	2023	239.762	SdS Valli Etrusche -Pronto badante				0	239.762	ATNO	
	2023	65.000	SdS Pisa - Abitare Solidale				42.342	22.658	ATNO	
	2023	57.712	SdS Pisa - Fondi famiglia Radici e Ali				0	57.712	ATNO	
	2023	27.392	Comune Carrara - Fondi famiglia				0	27.392	ATNO	
	2023	160.000	SdS Valli Etrusche -IN AUT				0	160.000	ATNO	
	2023	295.000	Comune Carrara - PNRR M5 C 2L1.2				0	295.000	ATNO	
	2023	47.807	SdS Pisa - Caregiver				0	47.807	ATNO	
	2023	47.807	SdS Pisa - Caregiver				0	47.807	ATNO	

DETTAGLIO QUOTE INUTILIZZATE CONTRIBUTI	ASSEGNAZIONE INIZIALE CONTRIBUTO			UTILIZZI / COSTI					AREA
	Esercizio	Importo contributo	Tipologia	Esercizio 2020 e precedenti	Esercizio 2021	Esercizio 2022	Esercizio 2023	FONDO AL 31/12/2023	
PBA 170 - Quote inutilizzate contributi da soggetti pubblici (extra fondo)	2023	445.035	SdS Valli Etrusche - MSNA				445.035	0	ATNO
	2023	28.748	Comune Forte dei Marmi - SAD				28.748	0	ATNO
	2023	68.250	SdS Alta val di Cecina - Valdera - SEUS				33.593	34.657	ATNO
	2023	90.204	SdS Valli Etrusche - Fondi famiglia				5.628	84.576	ATNO
	2023	143.000	Comune Lucca - SEUS				0	143.000	ATNO
	2023	522.777	Comuni vari Lucca - RSA/RSD/CAP				504.557	18.220	ATNO
	2023	1.878.663	SdS Valli Etrusche - Gravissime disabilità				0	1.878.663	ATNO
	2023	1.402.626	SdS Pisa - Gravissime disabilità				0	1.402.626	ATNO
	2023	500.000	SdS Pisa - Chirone 2				4.510	495.490	ATNO
	2023	18.976	Provincia Lucca - Assistenza scolastica				18.976	0	ATNO
	2023	74.137	Provincia Lucca - Assistenza scolastica				74.137	0	ATNO
	2023	13.099	SdS Valli Etrusche - Trasporto fragili				0	13.099	ATNO
	2023	195.000	SdS Valli Etrusche - Incentivi accorpamento				195.000	0	ATNO
	2023	68.748	Comune Viareggio - Dimissione Protette				25.951	42.796	ATNO
	2023	32.875	SdS Valli Etrusche - 4FRAS				32.875	0	ATNO
	2023	7.317	Ministero del Lavoro e delle politiche sociali - assistente sociale				0	7.317	ATNO
	2023	214.244	Ministero del Lavoro e delle politiche sociali - Fondo Povertà Elba				0	214.244	ATNO
	2023	382.316	Ministero del Lavoro e delle politiche sociali - Fondo Povertà VdS				0	382.316	ATNO
	2023	10.000	AOU Meyer - Fibrosi cistica				0	10.000	ATNO
	2023	11.681	Comune Carrara - Dimissioni protette				0	11.681	ATNO
	2023	9.127	Comune Carrara - Convenzione socio sanitaria				9.127	0	ATNO
	2023	356.240	Comune Livorno - SEUS				0	356.240	ATNO
	2023	53.442	SdS Pisa - Trasporto persone fragili				0	53.442	ATNO
	2023	8.000	ASU G. - Supporto linee guida				0	8.000	ATNO
	2023	330.000	Comune Viareggio - PNRR Missione 5 1.1.3				0	330.000	ATNO
	2023	550.000	Ministero Economie e Finanze - Prog. Arce Interne VdS				0	550.000	ATNO
	2023	100.114	SdS Pisa - Casa della Salute				100.114	0	ATNO
	2023	600.000	SdS Alta val di Cecina - Attività Sociali				412.644	187.356	ATNO
	2023	260.000	Comune Carrara - FNA 2023				260.000	0	ATNO
	2023	455.700	Comune Massa - FNA 2023				455.700	0	ATNO
	2023	46.500	Comune Montignoso - FNA 2023				46.500	0	ATNO
	2023	442.865	Comuni vari PdL - Attività Sociali				366.103	76.762	ATNO
	2023	5.761.421	SdS Alta val di Cecina - Attività Sociali				5.756.541	4.880	ATNO
	2023	47.152	DDRT 22907/2022 - Fondo Alzheimer e demenze quota 2023				41.667	5.485	ATNO
	2023	342.688	DDRT 5142/2023 - Cura e assistenza caregiver familiari				140.369	202.319	ATNO
	2023	1.236.659	DDRT 6133/2023 - Pronto Badante				188.179	1.048.481	ATNO
	2023	2.627	DDRT 7889/2023 - FNPS				826	1.800	ATNO
	2023	101.221	DDRT 4948/2023 - Fondi Famiglia				0	101.221	ATNO
	2023	8.030.544	DDRT 9797/2023 - FNA				8.030.544	0	ATNO
	2023	611.919	DDRT 11178/2023 - Fondo Inclusione Spettro Autistico				12.156	599.762	ATNO
	2023	473.450	DDRT 11655/2023 - Disturbi nutrizione e alimentazione				0	473.450	ATNO
	2023	781.006	DDRT 15215/2023 - FNPS				259.973	521.033	ATNO
	2023	41.209	DDRT 23856/2022 - Sostegno servizi cura domiciliare quota 2023				30.615	10.594	ATNO
	2023	960.000	DDRT 15621/2023 - In Aut				133.449	826.551	ATNO
	2023	720.000	DDRT 17233/2023 - PRNA				0	720.000	ATNO
	2023	88.573	DDRT 8523/2023 - Prog Team 2				38.385	50.187	ATNO
	2023	82.000	DDRT 19787/2023 - Sorveglianza Sanitaria ex esposti amianto				12.906	69.094	ATNO
	2023	47.043	DDRT 19125/2023 - Fibromialgia				0	47.043	ATNO
	2023	506.812	DDRT 16591/2023 e DDRT 17275/2023 - Cosmo				51.665	455.147	ATNO
	2023	10.056.670	DDRT 21999/2023 - Gravissime disabilità				441.281	9.615.389	ATNO
	2023	153.388	DDRT 22824/2023 - raccolta plasma				5.396	147.992	ATNO
	2023	450.000	DDRT 24007/2023 - Prevenzione aggressioni personale sanitario e socio sanitario				0	450.000	ATNO
	2023	182.038	DDRT 24308/2023 - Persone sorde e con ipoacusia				0	182.038	ATNO
	2023	27.249	DDRT 25583/2023 - FRAS				8.966	18.283	ATNO
	2023	50.010	DDRT 26379/2023 - Etnocomponenti				0	50.010	ATNO
	2023	542.547	DDRT 27589/2023 - Fondo Autismo				0	542.547	ATNO
	2023	132.081	DDRT 27573/2023 - Fondo ministeriale autismo Prog PROVA				0	132.081	ATNO
	2023	110.673	DDRT 27526/2023 - Cura e diagnosi infertilità				0	110.673	ATNO
	2023	140.920	DDRT 27574/2023 - Benessere psicologico fasce deboli e oncologici				0	140.920	ATNO
	2023	893.808	DDRT 27527/2023 - Dopo di Noi				208.576	685.232	ATNO
	2023	17.650	DDRT 3469/2024 - Benessere psicologico pazienti oncologici				0	17.650	ATNO
	2023	888.254	DDRT 4348/2024 - Fondo Autismo				0	888.254	ATNO
	2023	1.045.724	DDRT 7983/2024 - SLA				194.324	851.400	ATNO
	2023	3.153	INPS - HCP Zona Apuana				3.153	0	ATNO
	2023	1.135	INPS - HCP Zona VdS				1.135	0	ATNO
	2023	128.589	INPS - HCP Zona Versilia				128.589	0	ATNO
	TOTALE 2023			0	0	0	24.455.554	28.422.140	
			TOTALE GENERALE	15.162.461	14.115.794	27.061.200	42.064.238	40.121.154	

Tab. 39 – Dettaglio movimentazioni quota inutilizzata contributi per ricerca

DETTAGLIO QUOTE INUTILIZZATE CONTRIBUTI	ASSEGNAZIONE INIZIALE CONTRIBUTO			UTILIZZI / COSTI					AREA
	Esercizio	Importo contributo	Tipologia	Esercizio 2020 e precedenti	Esercizio 2021	Esercizio 2022	Esercizio 2023	FONDO AL 31/12/2023	
PBA180 - Quote inutilizzate contributi per ricerca	2020	29.600	Scuola Sant'Anna Pisa - Prog. Contact	0	0	1.599	15.616	12.385	ATNO
	2020	82.256	Scuola Sant'Anna Pisa - Prog. Olimpia	720	0	0	0	81.536	ATNO
	2020	28.800	CNR - Prog. Braid	0	0	3.433	0	25.367	ATNO
	2020	28.900	Univerità Pisa - Prog. Camp	0	0	0	0	28.900	ATNO
	2020	18.320	Univerità Pisa - Prog. Lunguide	0	0	236	0	18.084	ATNO
	2020	32.000	Univerità Pisa - Prog. OTP Hepac	0	0	236	87	31.677	ATNO
	2020	32.000	CNR - Prog. Pensami	0	0	0	0	32.000	ATNO
	2020	42.240	CNR - Prog. Telemo	0	0	0	0	42.240	ATNO
	2021	25.000	ARS - Cure Intermedie	0	0	0	0	25.000	ATNO
	2022	765	Univerità Pisa - Prog. Camp	0	0	0	0	765	ATNO
	2022	478	Univerità Pisa - Prog. Lunguide	0	0	0	0	478	ATNO
	2022	10.279	Scuola Sant'Anna Pisa - Prog. Olimpia	0	0	0	0	10.279	ATNO
	2022	32.223	Scuola Sant'Anna Pisa - Prog. Telos	0	0	11.829	600	19.794	ATNO
	2022	67.100	DDRT 13088/2020-DDRT 17335/2021 - Telemechro	0	0	15.194	0	51.906	ATNO
	TOTALE 2022 e ANTE			720	0	32.527	16.302	380.411	
	2023	22.080	ARS - Ricerca Covid	0	0	0	0	22.080	ATNO
	TOTALE 2023			0	0	0	0	22.080	
TOTALE GENERALE				720	0	32.527	16.302	402.491	

Tab. 40 – Dettaglio movimentazioni quota inutilizzata contributi vincolati da privati

DETTAGLIO QUOTE INUTILIZZATE CONTRIBUTI	ASSEGNAZIONE INIZIALE CONTRIBUTO			UTILIZZI / COSTI					AREA
	Esercizio	Importo contributo	Tipologia	Esercizio 2020 e precedenti	Esercizio 2021	Esercizio 2022	Esercizio 2023	FONDO AL 31/12/2023	
PBA190 - Quote inutilizzate contributi vincolati da privati	2015	0	Banco Popolare - Piano formazione	24.950	11.226	12.911	813	0	ex ASL 2
	TOTALE ex ASL 2				11.226	12.911	813	0	
	2015	30.000	Cassa Risparmio LU P.I.L. - Eventi Formativi	27.840	0	0	0	2.160	ex ASL 5
	TOTALE ex ASL 5				0	0	0	2.160	
	2014	8.100	CITTEFFE - Contributo Ortopedia	0	0	0	0	8.100	ex ASL 12
	TOTALE ex ASL 12				0	0	0	8.100	
	2016	5.000	DDRT ...	0	0	0	0	5.000	ATNO
	2017	7.500	Comitato Versilia Ematologia - borsa di studio	6.912	0	0	0	588	ATNO
	2017	9.882	Astrazeneca - Ospedale Lotti	0	0	0	0	9.882	ATNO
	2018	7.609	Ass. Di Testa Mia - Salute Bene Comune	0	0	1.757	1.757	4.096	ATNO
	2018	15.000	Comitato Versilia Ematologia - borsa di studio	13.392	0	0	0	1.608	ATNO
	2018	9.100	E.A.R.O onlus - ricerca Gili two	4.223	0	0	0	4.877	ATNO
	2019	15.000	Comitato Versilia Ematologia - Supporto Psicologico	7.632	0	0	0	7.368	ATNO
	2019	3.500	Fondaz. Cassa di Risparmio Carrara - facilitatore plasma	0	2.681	791	0	28	ATNO
	2019	5.000	Rotary Club Livorno Mascagni - Screening visivi bambini	2.000	0	0	0	3.000	ATNO
	2020	25.000	ClasseSmithline SpA - Call for Prevention	0	0	0	0	25.000	ATNO
	2020	20.000	Albogen Pharma S.p.A. - Riscavid 2.0	0	0	0	11.078	8.922	ATNO
	2020	3.300	Pentax Italia S.r.l. - Formazione	3.091	0	0	0	209	ATNO
	2021	12.500	Goldrenti Toscana - Prog. Demetra	0	0	0	0	12.500	ATNO
	2021	14.000	Ass. Scortino - Borsa di studio	0	0	7.581	0	6.419	ATNO
	2021	15.000	Diatech Pharmacogenetics S.r.l. - Borsa di studio	0	0	0	4.443	10.558	ATNO
	2021	10.000	Bayer S.p.A. - Borsa di studio	0	0	0	0	10.000	ATNO
	2021	15.000	Mcclin Sp.A. - Valutazione nutrizionale	0	0	0	0	15.000	ATNO
	2021	1.600	Ragghianti Cristiana - Formazione	0	0	0	0	1.600	ATNO
	2021	15.000	L'Oncal Italia S.p.A. - Telemedicina	0	0	0	0	15.000	ATNO
	2021	5.000	Fondaz. Cassa di Risparmio Carrara - Prog. Meoplasie	0	0	0	0	5.000	ATNO
	2021	6.950	Borse di studio	0	0	0	0	6.950	ATNO
	2022	6.000	Il Volto della Speranza - Borsa di studio	0	0	0	0	6.000	ATNO
	2022	2.500	Laons Club Livorno Host - fibrosi cistica	0	0	0	0	2.500	ATNO
	2022	3.500	Fondaz. Cassa di Risparmio Carrara - Borsa di studio	0	0	0	0	3.500	ATNO
	2022	10.000	Feder Sanità Anzi Toscana - Salute	0	0	8.540	1.460	ATNO	
	2022	7.200	Fondaz. Cassa di Risparmio Carrara - Borsa di studio	0	0	0	0	7.200	ATNO
	2022	3.500	Salura Cinetick Italy S.r.l. - anatomia patologica	0	0	0	0	3.500	ATNO
	TOTALE ATNO			37.250	2.681	10.129	25.817	177.764	
	TOTALE 2022 e ANTE			37.250	13.907	23.041	26.630	188.024	
	2023	18.000	Oli Off Shore Leg Toscana S.p.A. - borsa di studio	0	0	0	0	18.000	ATNO
	2023	5.000	Fondaz. Cassa di Risparmio Carrara - Screening tumore polmone	0	0	0	0	5.000	ATNO
	2023	3.000	Laons Club Livorno Host - fibrosi cistica	0	0	0	0	3.000	ATNO
	2023	1.500	Biomedica S.r.l. - Centro trasfusionale	0	0	0	0	1.500	ATNO
	2023	11.500	Fondaz. Cassa di Risparmio Carrara - Simulatore medico virtuale	0	0	11.500	0	ATNO	
	2023	16.000	Ass. Scortino - Borsa di studio	0	0	0	0	16.000	ATNO
	TOTALE 2023			0	0	0	11.500	43.500	
TOTALE GENERALE				37.250	13.907	23.041	38.130	231.524	

Illustrazione dei criteri utilizzati per la determinazione dell'entità dei fondi, nonché degli estremi dei verbali del Collegio Sindacale come specificato nella seguente tabella.

Fondo	Criteri di determinazione
Cause pendenti (fondo rischi per cause civili e fondo rischi per contenzioso personale)	La determinazione del fondo, avviene mediante la produzione di apposita reportistica predisposta dall'ufficio legale aziendale, contenente l'elenco dettagliato delle cause in essere, per le quali è riportata idonea valutazione inerente il grado di rischio mediante la classificazione in "probabile", "possibile" e "remoto". Tale documentazione è trasmessa all'UO Bilancio che provvede all'adeguamento del fondo al valore delle cause classificate come "probabile".
Fondo rischi Contenzioso e transazioni	L'iscrizione del fondo è relativa alla causa civile con Banca Farmafactoring (opposizione al decreto ingiuntivo n. 1818/2018 Banca Farmafactoring).
Interessi di mora	<p>La consistenza del fondo è di norma determinata applicando la media (mobile su base triennale) del rapporto, per ciascuna annualità, tra interessi fatturati e interessi astrattamente fatturabili, avendo come base di riferimento l'ammontare complessivo delle partite debitorie (ultimi due anni escluso quello di chiusura), in aderenza alla "Aggiornamento della casistica per l'applicazione dei principi contabili nelle aziende e negli enti del Servizio Sanitario della Regione Toscana".</p> <p>Per questo esercizio 2023, l'applicazione dei criteri della casistica portano ad un calcolo che risulta troppo contenuto e non idoneo a rappresentare la situazione reale.</p> <p>In effetti, il parametro di congruità indicato nella suddetta casistica, pari alla somma degli interessi rilevati nel corso degli ultimi due anni (escluso quello di chiusura), che non richiederebbe alcun accantonamento, non risulta congruo rispetto alla situazione di "recrudescenza" dimostrata, in particolare, dai factor (BFF Bank, in primis).</p> <p>E' per questo che è stata chiesta e ottenuta la deroga (mail del Responsabile Settore Bilanci e monitoraggi economici del S.S.R - Direzione "Sanita', welfare e coesione sociale" del 16/05/2024), di utilizzare come parametro di congruità quello che veniva usato alcuni anni fa, vale a dire la somma degli interessi rilevati nel corso degli ultimi tre anni.</p>
Fondo rischi Franchigie RCT	Contiene la stima dell'ammontare della franchigia frontale e aggregata relativa ai sinistri occorsi nel periodo 2006/2009 (periodo nel quale era attiva la copertura di polizze assicurative in luogo del regime di indennizzo diretto in vigore dal periodo successivo) che risultano riservati alla data di chiusura dell'esercizio.
Fondo rischi Accertamento Fatture Cup	Tale fondo contiene l'accantonamento del possibile costo che l'Azienda potrebbe sostenere a seguito del ricevimento dell'accertamento in merito all'invio delle fatture emesse sulle procedura CUP sia verso consumatori finali che titolari di partita IVA a decorrere dal 1° gennaio 2019, a seguito dell'incertezza su quali prestazioni fatturate dalle ASL (sanitarie e non) dovessero essere assoggettate all'emissione di fatture elettroniche o cartacee, comprovata anche dai continui interventi sia del Garante della Privacy sia dall'Agenzia delle Entrate, potrebbero esserci stati errori nella trasmissione degli stessi documenti al Sistema di Interscambio dell'Agenzia delle Entrate. Nel corso dell'esercizio 2023 vi è stato un primo utilizzo pari ad Euro 1.400 per "Adesione a Sanatoria Errori Formali Fatturazione Elettronica"
Fondo Rinnovi	Il Fondo è stato costituito in base alle quote assegnate dalla Regione

Fondo	Criteri di determinazione
Contrattuali Personale Dipendente	Toscana con l'Assegnazione FSR definitiva in previsione del Rinnovo dei CC.NN.LL. In particolare per quanto concerne il personale dirigente del ruolo sanitario, il cui contratto 2019/2021 è stato sottoscritto in data 23/01/2024 si è provveduto ad accantonare, anche, l'incremento dei "Fondi" (Accessorio, Posizione e Risultato) derivante dell'applicazione del rinnovo stesso (cfr. nota AOOGRT/PD Prot. 0271501 del 14/05/2024).
Rinnovi convenzioni MMG PLS MCA	Il Fondo è stato costituito in base alle quote assegnate dalla Regione Toscana con l'Assegnazione FSR definitiva in previsione del Rinnovo dei CC.NN.LL.
Rinnovi convenzioni Medici Sumai	Il Fondo è stato costituito in base alle quote assegnate dalla Regione Toscana con l'Assegnazione FSR definitiva in previsione del Rinnovo dei CC.NN.LL.
Fondo Oneri e spese	Fondo relativo a oneri di competenza dell'esercizio ed esercizi precedenti resi disponibili nel momento della loro manifestazione monetaria: tale fondo è costituito da un conferimento da soggetto privato per progetti formativi.
Fondo perequativo LP	Tale fondo è costituito sulla base del regolamento aziendale di libera professione. Il costo corrispondente agli accantonamenti è a carico della tariffa stabilita per le varie prestazioni di libera professione e rappresenta il fondo perequativo da distribuire a tutto il personale dell'Azienda sulla base di appositi accordi aziendali.
Fondi sperimentazione cliniche	Accoglie le somme di quota parte dei proventi derivanti dall'attività di sperimentazione clinica farmacologica.
Fondo accantonamento Rimborsi a Regione	A seguito dell'aggiornamento della casistica relativa ai principi contabili regionali riferita all'esercizio 2023 - decreto n. 9600 del 12/05/2023, (Rif. 10.7: Quota inutilizzata contributi di parte corrente vincolati) - la quota di contributo inutilizzata, accertato il completo utilizzo del contributo per il progetto a cui era destinato, si è proceduto all'utilizzo del fondo accantonamento costituito per la quota di contributo non utilizzata ed all'accantonamento in un fondo accantonamento per spese future denominato "fondo accantonamento per rimborsi alla Regione". In particolare il residuo dei contributi in c/esercizio, soggetti a casistica, ammonta a 127.525,85, decurtati dei costi 2023 e degli impegni 2024 già assunti. Tale importo per la quota già incassata, pari a 35.977,90 €, si è provveduto al rilascio del fondo; per la quota pari a 91.547,95 €, ancora a credito, si è proceduto all'accantonamento al fondo sopra citato. Tale operazione è stata comunicata alla RT con nota prot: Gen-2024-124721-P del 12/04/2024; la Regione ha accordato le richieste con nota AOOGRT/AD Prot. 0292323 del 27/05/2024.
Fondo Compensi Professionali Avvocati	Tale fondo è costituito sulla base dei valori comunicati dal Dipartimento Affari Legali.
Fondo Incentivi Progettazione Area Tecnica	Accoglie le somme, derivanti dall'applicazione del codice degli appalti, per incentivi per funzioni tecniche svolte dal personale dipendente nelle attività di progettazione, di Rup e di direzione dei lavori.
Fondo Incentivi Ex Art. 113 D.Lgs 50/2016	Accoglie le somme, derivanti dall'applicazione del codice degli appalti, per incentivi per funzioni tecniche svolte dal personale dipendente nelle attività di gara.
Fondo Sistemazioni Contributive Anni Pregressi INPS	Il fondo comprende gli accantonamenti effettuati sulla base delle richieste avanzate dall'istituto di previdenza in riferimento alle regolarità contributive pregresse.

L'attestazione del collegio sindacale, prevista dall'art 29 c.1 lettera g) del D. Lgs 118/2011, è stata resa con verbale n. 14 del 17/06/2024.

Altre informazioni relative a fondi rischi e oneri.

Informazione	Caso presente in azienda?		Se sì, illustrare
FR01. Con riferimento ai rischi per i quali è stato costituito un fondo, esisteva possibilità di subire perdite addizionali rispetto agli ammontari stanziati?	NO		
FR02. Esistono rischi probabili, a fronte dei quali non è stato costituito un apposito fondo per l'impossibilità di formulare stime attendibili?	NO		
FR03. Esistono rischi (né generici, né remoti) a fronte dei quali non è stato costituito un apposito fondo perché solo possibili, anziché probabili? Da tali rischi potrebbero scaturire perdite significative?		SI	Il fondo rischi cause pendenti viene costituito per i soli rischi <i>probabili</i> . I rischi <i>possibili</i> desunti dalla relazione degli Affare Legali sono relativi a 42 eventi e quantificabili in 3.680.900 euro.

<p>FR04 – Altro. Esistono altre informazioni che si ritiene necessario fornire per soddisfare la regola generale secondo cui “Se le informazioni richieste da specifiche disposizioni di legge non sono sufficienti a dare una rappresentazione veritiera e corretta, si devono fornire le informazioni complementari necessarie allo scopo” (art 2423 cc)?</p>		<p>SI</p>	<p>L'andamento del contenzioso si conferma sostanzialmente positivo anche se, dopo anni di tendenza in riduzione, il fondo conosce nel 2023 un leggero incremento. Come già evidenziato in occasione del bilancio 2022, il contenzioso del lavoro, in particolare, manifesta la prosecuzione di una serialità di giudizi in tema di pronta disponibilità su Massa, rispetto alla quale occorre manifestare prudenza in quanto pone nell'attualità una problematica nuova legata alla riduzione o meno dell'orario settimanale in occasione del godimento del riposo c.d. compensativo. Tale questione è suscettibile al momento di soluzione di incerta prospettiva con possibilità di un notevole impatto economico. Si mantiene positivo, invece, l'andamento delle controversie in materia di formazione dei fondi anno 1996 per l'area della Dirigenza SPTA, dove al momento, salva la sentenza della Corte di Appello di Genova del 2022 impugnata dall'Azienda in Cassazione, sono stati respinti tutti i ricorsi e gli appelli di fronte ai vari Tribunali e stessa Corte di Genova e di Firenze.</p> <p>Del tutto positiva è stata la gestione del contenzioso legato alla applicazione della normativa sull'obbligo vaccinale durante il periodo pandemico. Presso l'Azienda USL Toscana Nord Ovest, rispetto ai circa 26 ricorsi promossi, non è stata decisa alcuna illegittimità dell'operato aziendale né disposto alcun reintegro del personale sospeso.</p> <p>Quanto al contenzioso SIOR afferente la fase di gestione della concessione in project financing, avviato con citazioni notificate nel corso del 2021, l'Azienda ha in corso di valutazione una soluzione conciliativa, formulata dal Tribunale, di estrema soddisfazione. Al momento si stanno valutando con la controparte gli importi economici ad essa sottesi e attendendo la definitiva adesione del Concessionario, pertanto sono stati prudenzialmente confermati i precedenti accantonamenti</p>
--	--	-----------	--

Trattamento di fine rapporto

Tab. 41 – Consistenza e movimentazioni del Trattamento di Fine Rapporto

CODICE MOD. SP	TRATTAMENTO DI FINE RAPPORTO	Consistenza iniziale	Accantonamenti dell'esercizio	Utilizzi dell'esercizio	Altre Movimentazioni	Valore finale
PCA000	Fondo per premi operosità medici SUMAI	12.620.936	1.902.947	1.695.892	9.300	12.818.691
PCA000	Fondo per medici "Medicina dei Servizi"	375.309	60.749	38.170	8.134	389.754
PCA010	Fondo per trattamento di fine rapporto dipendente	-	-	-	-	-
	TOTALE TRATTAMENTO DI FINE RAPPORTO	12.996.245	1.963.696	1.734.062	17.434	13.208.445

Illustrazione dei criteri utilizzati per la determinazione dell'entità dei fondi, come specificato nella seguente tabella.

Fondo	Criteri di determinazione
Premi operosità medici SUMAI e medicina dei servizi	<p>Ai sensi dell'art. 48 dell'Accordo Collettivo Nazionale (ACN) del 31/03/2021 sulla disciplina dei rapporti con i medici specialisti ambulatoriali, è previsto un premio, al momento della cessazione del rapporto convenzionale, a favore di tutti gli specialisti ambulatoriali e professionisti con incarico a tempo indeterminato, dopo un anno di servizio, nella misura di una mensilità per ogni anno di servizio prestato (o frazione di anno).</p> <p>Ciascuna mensilità è calcolata in base al trattamento economico in vigore al momento della cessazione del rapporto ragguagliata alle ore effettive di attività ambulatoriale svolta in ogni anno di servizio (o porzione di anno). Nel caso fossero intervenute variazioni nell'orario settimanale il premio sarà calcolato in base agli orari di attività effettivamente osservati nei diversi periodi.</p> <p>L'accantonamento operato corrisponde all'impegno dell'Azienda USL verso gli specialisti ambulatoriali convenzionati. La somma complessiva calcolata determina il fondo.</p> <p>Il fondo per medici "medicina dei servizi" costituito ai sensi dell'art. 60 dell'Accordo Collettivo Nazionale (ACN) del 28/04/2022 e dagli incrementi orari previsti dai precedenti ACN (08/07/2010 e 18/06/2020), è allocato all'interno del Trattamento di fine rapporto, in quanto trattasi di fattispecie assimilabile al Fondo operosità medici SUMAI.</p>

Altre informazioni relative a trattamento di fine rapporto.

Informazione	Caso presente in azienda?	Se sì, illustrare
TR01 - Altro. Esistono altre informazioni che si ritiene necessario fornire per soddisfare la regola generale secondo cui "Se le informazioni richieste da specifiche disposizioni di legge non sono sufficienti a dare una rappresentazione veritiera e corretta, si devono fornire le informazioni complementari necessarie allo scopo" (art 2423 cc)?	NO	

Debiti

Tab. 42 – Consistenza e movimentazioni dei debiti

CODICE MOD. SP	DEBITI	Valore iniziale	MOVIMENTI DELL'ESERCIZIO			Valore finale	di cui per fatture da ricevere	di cui per acquisti di beni iscritti tra le immobilizzazioni
			Incrementi	Decrementi	Riclassificazioni			
PDA000	MUTUI PASSIVI	114.177.571	-	20.053.354	-	94.124.217	-	-
PDA010	DEBITI V/STATO	-	-	-	-	-	-	-
PDA020	Debiti v/ Stato per mobilità passiva extraregionale	-	-	-	-	-	-	-
PDA030	Debiti v/ Stato per mobilità passiva internazionale	-	-	-	-	-	-	-
PDA040	Acconto quota FSR v/ Stato	-	-	-	-	-	-	-
PDA050	Debiti v/ Stato per restituzione finanziamenti - per ricerca:	-	-	-	-	-	-	-
PDA060	Altri debiti v/ Stato	-	-	-	-	-	-	-
PDA070	DEBITI V/REGIONE O PROVINCIA AUTONOMA	437.080.466	460.462.489	437.721.929	-	459.821.026	798.158	-
PDA080	Debiti v/ Regione o Provincia Autonoma per finanziamenti	686.519	1.646.874	1.327.982	-	1.005.411	798.158	-
PDA090	Debiti v/ Regione o Provincia Autonoma per finanziamenti	337.923.081	348.110.418	337.923.081	-	348.110.418	-	-
PDA100	Debiti v/ Regione o Provincia Autonoma per mobilità passiva intraregionale	52.840.529	63.276.367	52.840.529	-	63.276.367	-	-
PDA101	Debiti v/ Regione o Provincia Autonoma per mobilità passiva internazionale	2.254.679	2.400.088	2.254.679	-	2.400.088	-	-
PDA110	Acconto quota FSR da Regione o Provincia Autonoma	-	-	-	-	-	-	-
PDA111	Acconto da Regione o Provincia Autonoma per anticipazione ripiano disavanzo programmato dai Piani aziendali di cui all'art. 1, comma 528, L. 208/2015	-	-	-	-	-	-	-
PDA112	Debiti v/ Regione o Provincia Autonoma per contributi L. 210/92	-	-	-	-	-	-	-
PDA120	Altri debiti v/ Regione o Provincia Autonoma	43.375.657	45.028.742	43.375.657	-	45.028.742	-	-
PDA121	Altri debiti v/ Regione o Provincia Autonoma	-	-	-	-	-	-	-
PDA130	DEBITI V/COMUNE	10.360.161	12.196.047	11.514.142	-	11.042.066	1.054.851	-
PDA150	DEBITI V/AZIENDE SANITARIE PUBBLICHE	18.503.138	12.483.633	27.633.092	-	3.353.679	2.531.013	-
PDA160	Debiti v/ Aziende sanitarie pubbliche della Regione - per quota FSR	-	-	-	-	-	-	-
PDA170	Debiti v/ Aziende sanitarie pubbliche della Regione - finanziamento sanitario aggiuntivo corrente LEA	-	-	-	-	-	-	-
PDA180	Debiti v/ Aziende sanitarie pubbliche della Regione - finanziamento sanitario aggiuntivo corrente extra LEA	-	-	-	-	-	-	-
PDA190	Debiti v/ Aziende sanitarie pubbliche della Regione - mobilità in compensazione	-	-	-	-	-	-	-
PDA200	Debiti v/ Aziende sanitarie pubbliche della Regione - mobilità non in compensazione	18.503.138	12.483.633	27.633.092	-	3.353.679	2.531.013	-
PDA210	Debiti v/ Aziende sanitarie pubbliche della Regione - altre prestazioni	-	-	-	-	-	-	-
PDA211	Debiti v/ Aziende sanitarie pubbliche della Regione - altre prestazioni per STP	-	-	-	-	-	-	-
PDA212	Debiti v/ Aziende sanitarie pubbliche della Regione - per Contributi da Aziende sanitarie pubbliche della Regione o Prov. Aut. (extra fondo)	-	-	-	-	-	-	-
PDA213	Debiti v/ Aziende sanitarie pubbliche della Regione - per contributi L. 210/92	-	-	-	-	-	-	-
PDA220	Debiti v/ Aziende Sanitarie pubbliche fuori Regione	302.441	81.438	108.884	-	274.995	17.676	-
PDA230	Debiti v/ Aziende sanitarie pubbliche della Regione per versamenti c/ patrimonio netto	-	-	-	-	-	-	-
PDA140	TOTALE DEBITI V/AZIENDE SANITARIE PUBBLICHE	18.805.579	12.565.071	27.741.976	-	3.628.674	2.548.689	-
PDA240	DEBITI V/SOCIETA' PARTECIPATE E/O ENTI DIPENDENTI	2.745.738	13.468.531	12.751.859	-	3.462.411	921.762	-
PDA250	Debiti v/ enti regionali:	0	498	498	-	0	-	-
PDA260	Debiti v/ sperimentazioni gestionali:	2.256.079	11.725.337	10.789.895	-	3.191.521	797.997	-
di cui	Asicolum V itae	2.256.079	11.725.337	10.789.895	-	3.191.521	797.997	-
PDA270	Debiti v/ altre partecipate:	489.660	1.742.695	1.961.465	-	270.890	123.765	-
di cui	Consorzio Mito	469.261	1.650.913	1.853.284	-	266.890	123.765	-
di cui	Società Consorzio Energia Toscana	20.399	91.783	108.182	-	4.000	-	-
di cui	Consorzio Apennina Energia	0	-	-	-	0	-	-
PDA280	DEBITI V/FORNITORI:	283.830.696	1.027.145.234	1.072.568.456	142.917	238.550.391	95.981.768	-
PDA290	Debiti verso erogatori (privati accreditati e convenzionati) di prestazioni sanitarie	22.954.393	88.489.508	89.463.170	95.496	21.885.236	6.347.748	-
PDA291	Debiti verso erogatori (privati accreditati e convenzionati) di prestazioni sanitarie	23.026.558	88.807.476	89.535.334	95.496	22.203.204	6.665.715	-
PDA292	Note di credito da ricevere (privati accreditati e convenzionati)	72.164	317.967	72.164	-	317.967	317.967	-
PDA300	Debiti verso altri fornitori	260.876.302	938.655.725	983.105.286	238.413	216.665.154	89.634.021	-
PDA301	Debiti verso altri fornitori	273.676.426	943.381.124	995.899.920	238.413	221.396.043	94.364.910	-
di cui	ESTAR	106.202.895	395.042.668	434.037.151	-	67.208.412	16.345.325	-
di cui	ALTRI	167.473.531	548.338.456	561.862.768	238.413	154.187.632	78.019.585	-
PDA302	Note di credito da ricevere (altri fornitori)	12.800.124	4.725.399	12.794.634	-	4.730.889	4.730.889	-
di cui	ESTAR	8.011.854	3.047.594	8.011.854	-	3.047.594	3.047.594	-
di cui	ALTRI	4.788.270	1.677.805	4.782.780	-	1.683.295	1.683.295	-
PDA310	DEBITI V/ISTITUTO TESORIERE	62.715.868	1.415.637.397	1.478.351.003	-	2.262	2.262	-
PDA320	DEBITI TRIBUTARI:	59.662.764	316.929.169	313.213.189	-	63.378.744	-	-
di cui	IVA	25.887.105	97.578.840	89.650.814	-	33.815.131	-	-
di cui	IRPEF	24.244.599	165.107.116	168.367.483	-	20.984.232	-	-
di cui	IRAP	8.144.624	51.695.361	52.718.873	-	7.121.110	-	-
di cui	IMU e TASI	-	441.924	-	-	-	-	-
di cui	IRE-S	1.381.699	1.476.490	1.381.699	-	1.476.490	-	-
di cui	ALTRI	4.737	629.437	652.393	-	18.219	-	-
PDA330	DEBITI V/ISTITUTI PREVIDENZIALI, ASSISTENZIALI E SICUREZZA SOCIALE:	46.773.425	267.122.557	267.876.689	30.922	46.050.216	33.226	-
PDA340	DEBITI V/ALTRI:	176.890.168	904.236.638	909.595.417	173.839	171.387.549	3.275.549	-
PDA350	Debiti v/ altri finanziatori	54.453.396	-	5.145.203	-	49.308.193	-	-
PDA360	Debiti v/ dipendenti	66.169.396	469.998.842	473.713.548	-	62.451.391	385.763	-
PDA370	Debiti v/ gestioni liquidatorie	506.017	566.838	565.391	-	507.464	-	-
PDA380	Altri debiti diversi:	55.761.158	433.673.957	430.171.276	173.839	59.090.001	2.889.787	-
di cui	Debiti per Investire progettazione (D.LGS. 163/2006 ART. 92 C.5)	-	-	-	-	-	-	-
di cui	Debiti per Mobilità v/ SSRT (ASPO e Fondazione Monasterio)	-	-	-	-	-	-	-
di cui	Debiti v/ Farmacie	11.794.174	175.854.793	177.251.248	7.101	10.390.618	1.608.691	-
di cui	Debiti v/ Personale convenzionato	31.778.240	164.125.949	161.565.809	28.219	34.310.161	-	-
di cui	Debiti per Cauzioni	42.851	4.534	39.972	-	7.414	-	-
di cui	Altri debiti	12.145.894	93.688.681	91.314.248	138.519	14.381.808	1.281.095	-
TOTALE		1.213.042.437	4.429.763.132	4.551.388.014	0	1.091.417.555	104.616.266	-

Si precisa, inoltre, che nella colonna “Riclassificazioni” sono ricomprese anche le variazioni, effettuate nel 2023, delle classi contabili di appartenenza di alcuni fornitori e l'attribuzione di conti patrimoniali ad altri PDA, che hanno impattato sui saldi iniziali delle voci di debito di seguito riportate:

Voce SP	Riclassificazione classe contabile_EFFETTO su Saldi Iniziali di Apertura	Giroconti	Variazione legame conto - Voce SP	Totale Riclassificazioni
PDA291	16.590	- 112.086	-	- 95.496
PDA301	80.763	157.650	-	238.413
PDA330	- 109.080	140.002	-	30.922
PDA380	11.727	- 185.566	-	- 173.839
Totale	-	-	-	-

Tab. 43 – Dettaglio dei debiti per anno di formazione

CODICE MOD. SP	DEBITI	DEBITI PER ANNO DI FORMAZIONE					
		Anno 2019 e precedenti	Anno 2020	Anno 2021	Anno 2022	Anno 2023	Totale
PDA000	MUTUI PASSIVI	94.124.217	-	-	-	-	94.124.217
PDA010	DEBITI V/STATO	-	-	-	-	-	-
PDA020	Debiti v/Stato per mobilità passiva extraregionale	-	-	-	-	-	-
PDA030	Debiti v/Stato per mobilità passiva internazionale	-	-	-	-	-	-
PDA040	Acconto quota FSR v/Stato	-	-	-	-	-	-
PDA050	Debiti v/Stato per restituzione finanziamenti - per ricerca	-	-	-	-	-	-
PDA060	Altri debiti v/Stato	-	-	-	-	-	-
PDA070	DEBITI V/REGIONE O PROVINCIA AUTONOMA	-	-	-	-	459.821.026	459.821.026
PDA080	Debiti v/Regioni o Provincia Autonoma per finanziamenti	-	-	-	-	1.005.411	1.005.411
PDA081	Debiti v/Regioni o Provincia Autonoma per finanziamenti	-	-	-	-	-	-
PDA090	Debiti v/Regioni o Provincia Autonoma per mobilità passiva intraregionale	-	-	-	-	348.110.418	348.110.418
PDA100	Debiti v/Regioni o Provincia Autonoma per mobilità passiva extraregionale	-	-	-	-	63.276.367	63.276.367
PDA101	PDA101 D.III.5) Debiti v/Regioni o Provincia Autonoma per mobilità passiva	-	-	-	-	2.400.088	2.400.088
PDA110	Acconto quota FSR da Regioni o Provincia Autonoma	-	-	-	-	-	-
PDA111	Acconto da Regioni o Provincia Autonoma per anticipazione ripiano disavanzo programmato	-	-	-	-	-	-
PDA112	Debiti v/Regioni o Provincia Autonoma per contributi L. 210/92	-	-	-	-	-	-
PDA120	Altri debiti v/Regioni o Provincia Autonoma	-	-	-	-	45.028.742	45.028.742
PDA121	Altri debiti v/Regioni o Provincia Autonoma	-	-	-	-	-	-
PDA130	DEBITI V/COMUNI:	4.153.071	260.549	78.476	488.213	6.061.756	11.042.066
PDA150	DEBITI V/AZIENDE SANITARIE PUBBLICHE DELLA REGIONE	15.697	-	-	-	3.337.982	3.353.679
PDA160	Debiti v/Aziende sanitarie pubbliche della Regione - per quota FSR	-	-	-	-	-	-
PDA170	Debiti v/Aziende sanitarie pubbliche della Regione - finanziamento sanitario aggiuntivo	-	-	-	-	-	-
PDA180	Debiti v/Aziende sanitarie pubbliche della Regione - finanziamento sanitario aggiuntivo	-	-	-	-	-	-
PDA190	Debiti v/Aziende sanitarie pubbliche della Regione - mobilità in compensazione	-	-	-	-	-	-
PDA200	Debiti v/Aziende sanitarie pubbliche della Regione - mobilità non in compensazione	15.697	-	-	-	3.337.982	3.353.679
PDA210	Debiti v/Aziende sanitarie pubbliche della Regione - altre prestazioni	-	-	-	-	-	-
PDA211	Debiti v/Aziende sanitarie pubbliche della Regione - altre prestazioni per STP	-	-	-	-	-	-
PDA212	Debiti v/Aziende sanitarie pubbliche della Regione - per Contributi da Aziende sanitarie	-	-	-	-	-	-
PDA213	Debiti v/Aziende sanitarie pubbliche della Regione - per contributi L. 210/92	-	-	-	-	-	-
PDA220	Debiti v/Aziende Sanitarie pubbliche fuori Regione	143.576	55.360	18.415	13.792	43.851	274.995
PDA230	Debiti v/Aziende sanitarie pubbliche della Regione per versamenti c/patrimonio netto	-	-	-	-	-	-
PDA400	TOTALE DEBITI V/AZIENDE SANITARIE PUBBLICHE	159.273	55.360	18.415	13.792	3.381.833	3.628.674
PDA240	DEBITI V/SOCIETA' PARTECIPATE E/O ENTI DIPENDENTI	-	-	122.040	176.140	3.164.231	3.462.411
PDA250	Debiti v/enti regionali:	-	-	-	-	-	-
PDA260	Debiti v/sperimentazioni gestionali:	-	-	118.040	176.140	2.897.341	3.191.521
di cui	Arcispedale Val di Seta	-	-	118.040	176.140	2.897.341	3.191.521
PDA270	Debiti v/altre partecipate:	-	-	4.000	-	266.890	270.890
di cui	Consorzio Medis	-	-	-	-	266.890	266.890
di cui	Società Consortile Energia Toscana	-	-	4.000	-	-	4.000
di cui	Consorzio Apennina Energia	-	-	-	-	-	-
PDA280	DEBITI V/FORNITORI:	10.310.132	2.287.170	3.178.078	11.001.782	211.773.229	238.550.391
PDA290	Debiti verso erogatori (privati accreditati e convenzionati) di prestazioni sanitarie	2.110.066	286.174	84.978	102.559	19.301.460	21.885.236
PDA291	Debiti verso erogatori (privati accreditati e convenzionati) di prestazioni sanitarie	2.110.066	286.174	84.978	102.559	19.619.427	22.203.204
PDA292	Note di credito da ricevere (privati accreditati e convenzionati)	-	-	-	-	317.967	317.967
PDA300	Debiti verso altri fornitori	8.200.067	2.000.996	3.093.100	10.899.223	192.471.768	216.665.154
PDA301	Debiti verso altri fornitori	8.200.067	2.000.996	3.098.590	10.899.223	197.197.168	221.396.043
di cui	EST-AR	-	-	-	-	67.208.412	67.208.412
di cui	ALTRI	8.200.067	2.000.996	3.098.590	10.899.223	129.988.756	154.187.632
PDA302	Note di credito da ricevere (altri fornitori)	-	0	5.490	0	4.725.399	4.730.889
di cui	EST-AR	-	0	0	0	3.047.594	3.047.594
di cui	ALTRI	0	-	5.490	0	1.677.805	1.683.295
PDA310	DEBITI V/ISTITUTO TESORIERE	-	-	-	-	2.262	2.262
PDA320	DEBITI TRIBUTARI:	775.782	65.121	197.163	604.827	61.735.851	63.378.744
di cui	Iva	775.782	64.995	196.623	604.733	32.172.998	33.815.131
di cui	IRPEF	-	126	540	94	20.983.473	20.984.232
di cui	IRAP	-	-	-	-	7.121.110	7.121.110
di cui	IMU e TASI	-	-	-	-	-	-
di cui	IRRS	-	-	-	-	1.476.490	1.476.490
di cui	Altre	-	-	-	-	18.219	18.219
PDA330	DEBITI V/ISTITUTI PREVIDENZIALI, ASSISTENZIALI E SICUREZZA	76.060	6.229	26.902	26.112	45.914.912	46.050.216
PDA340	DEBITI V/ALTRI:	18.089.464	2.980.316	49.550.452	16.145.748	84.591.568	171.357.549
PDA350	Debiti v/altri finanziatori	-	-	49.308.193	-	-	49.308.193
PDA360	Debiti v/dipendenti	17.141.805	2.938.533	130.660	15.561.330	26.940.883	62.451.891
PDA370	Debiti v/gestioni liquidatorie	507.464	-	-	-	-	507.464
PDA380	Altri debiti diversi:	440.195	41.783	372.919	584.418	57.650.685	59.090.001
di cui	Debiti per Inventari progettazione (D.LGS. 163/2006 ART. 92 C.5)	-	-	-	-	-	-
di cui	Debiti per Mobilità v/ SSRT (ISPO e Fondazione Monasterio)	-	-	-	-	-	-
di cui	Debiti v/Farmacie	226.245	9.721	39.450	177.475	9.937.726	10.390.618
di cui	Debiti v/ Personale convenzionato	110.968	641	13.810	62.446	34.122.295	34.310.161
di cui	Debiti per Cauzioni	4.922	-	-	872	1.620	7.414
di cui	Altri debiti	98.060	31.421	319.638	343.625	13.589.044	14.381.808

Tab. 44 – Dettaglio dei debiti per scadenza

CODICE MOD. SP	DEBITI	DEBITI PER SCADENZA		
		Entro 12 mesi	Tra 1 e 5 anni	Oltre 5 anni
PDA000	MUTUI PASSIVI	20.668.006	59.107.572	14.348.640
PDA010	DEBITI V/STATO	-	-	-
PDA020	Debiti v/Stato per mobilità passiva extraregionale	-	-	-
PDA030	Debiti v/Stato per mobilità passiva internazionale	-	-	-
PDA040	Acconto quota FSR v/Stato	-	-	-
PDA050	Debiti v/Stato per restituzione finanziamenti - per ricerca:	-	-	-
PDA060	Altri debiti v/Stato	-	-	-
PDA070	DEBITI V/REGIONE O PROVINCIA AUTONOMA	459.821.026	-	-
PDA080	Debiti v/Regione o Provincia Autonoma per finanziamenti	1.005.411	-	-
PDA081	Debiti v/Regione o Provincia Autonoma per finanziamenti	-	-	-
PDA090	Debiti v/Regione o Provincia Autonoma per mobilità passiva intraregionale	348.110.418	-	-
PDA100	Debiti v/Regione o Provincia Autonoma per mobilità passiva extraregionale	63.276.367	-	-
PDA101	Debiti v/Regione o Provincia Autonoma per mobilità passiva internazionale	2.400.088	-	-
PDA110	Acconto quota FSR da Regione o Provincia Autonoma	-	-	-
PDA111	Acconto da Regione o Provincia Autonoma per anticipazione ripiano disavanzo programmato	-	-	-
PDA112	Debiti v/Regione o Provincia Autonoma per contributi L. 210/92	-	-	-
PDA120	Altri debiti v/Regione o Provincia Autonoma	45.028.742	-	-
PDA121	Altri debiti v/Regione o Provincia Autonoma	-	-	-
PDA130	DEBITI V/COMUNI:	11.042.066	-	-
PDA150	DEBITI V/AZIENDE SANITARIE PUBBLICHE DELLA REGIONE	3.353.679	-	-
PDA160	Debiti v/Aziende sanitarie pubbliche della Regione - per quota FSR	-	-	-
PDA170	Debiti v/Aziende sanitarie pubbliche della Regione - finanziamento sanitario aggiuntivo	-	-	-
PDA180	Debiti v/Aziende sanitarie pubbliche della Regione - finanziamento sanitario aggiuntivo	-	-	-
PDA190	Debiti v/Aziende sanitarie pubbliche della Regione - mobilità in compensazione	-	-	-
PDA200	Debiti v/Aziende sanitarie pubbliche della Regione - mobilità non in compensazione	3.353.679	-	-
PDA210	Debiti v/Aziende sanitarie pubbliche della Regione - altre prestazioni	-	-	-
PDA211	Debiti v/Aziende sanitarie pubbliche della Regione - altre prestazioni per STP	-	-	-
PDA212	Debiti v/Aziende sanitarie pubbliche della Regione - per Contributi da Aziende sanitarie	-	-	-
PDA213	Debiti v/Aziende sanitarie pubbliche della Regione - per contributi L. 210/92	-	-	-
PDA220	Debiti v/Aziende Sanitarie pubbliche fuori Regione	274.995	-	-
PDA230	Debiti v/Aziende sanitarie pubbliche della Regione per versamenti	-	-	-
PDA140	TOTALE DEBITI V/AZIENDE SANITARIE PUBBLICHE	3.628.674	-	-
PDA240	DEBITI V/SOCIETA' PARTECIPATE E/O ENTI DIPENDENTI	3.462.411	-	-
PDA250	Debiti v/enti regionali:	0	-	-
PDA260	Debiti v/sperimentazioni gestionali:	3.191.521	-	-
di cui	Auxilium Vitae	3.191.521	-	-
PDA270	Debiti v/altre partecipate:	270.890	-	-
di cui	Consorzio Metis	266.890	-	-
di cui	Società Consortile Energia Toscana	4.000	-	-
di cui	Consorzio Apunania Energia	-	-	-
PDA280	DEBITI V/FORNITORI:	238.550.391	-	-
PDA290	Debiti verso erogatori (privati accreditati e convenzionati) di prestazioni sanitarie	21.885.236	-	-
PDA291	Debiti verso erogatori (privati accreditati e convenzionati) di prestazioni sanitarie	22.203.204	-	-
PDA292	Note di credito da ricevere (privati accreditati e convenzionati)	-	317.967	-
PDA300	Debiti verso altri fornitori	216.665.154	-	-
PDA301	Debiti verso altri fornitori	221.396.043	-	-
di cui	ESTAR	67.208.412	-	-
di cui	ALTRI	154.187.632	-	-
PDA302	Note di credito da ricevere (altri fornitori)	-	4.730.889	-
di cui	ESTAR	-	3.047.594	-
di cui	ALTRI	-	1.683.295	-
PDA310	DEBITI V/ISTITUTO TESORIERE	2.262	-	-
PDA320	DEBITI TRIBUTARI:	63.378.744	-	-
di cui	Ira	33.815.131	-	-
di cui	IRPEF	20.984.232	-	-
di cui	IRAP	7.121.110	-	-
di cui	IMU e TASI	-	-	-
di cui	IREIS	1.476.490	-	-
di cui	Altro	18.219	-	-
PDA330	DEBITI V/ISTITUTI PREVIDENZIALI, ASSISTENZIALI E SICUREZZA	46.050.216	-	-
PDA340	DEBITI V/ALTRI:	127.194.559	20.580.811	23.582.179
PDA350	Debiti v/altri finanziatori	5.145.203	20.580.811	23.582.179
PDA360	Debiti v/dipendenti	62.451.891	-	-
PDA370	Debiti v/gestioni liquidatorie	507.464	-	-
PDA380	Altri debiti diversi:	59.090.001	-	-
di cui	Debiti per Incentivi progettazione (D.LGS. 163/2006 ART. 92 C.5)	-	-	-
di cui	Debiti per Mobilità v/ SSRT (ISPO e Fondazione Monasterio)	-	-	-
di cui	Debiti v/Farmacie	10.390.618	-	-
di cui	Debiti v/Personale convenzionato	34.310.161	-	-
di cui	Debiti per Cauzioni	7.414	-	-
di cui	Altri debiti	14.381.808	-	-

I debiti verso la Regione Toscana, le Aziende Sanitarie, ESTAR sono riconciliati con tutte le controparti.

Tab. 45 – Dettaglio mutui

DETTAGLIO MUTUI	Destinazione	Soggetto erogatore	Riferimenti delibera di autorizzazione regionale	Importo iniziale	Scadenza	Debito residuo	Tasso di interesse	Garanzie reali
Costruzione Impianto Energia Alternativa: acquisto ed installazione pannelli fotovoltaici. Mutuo ventennale.	Acquisto ed installazione pannelli fotovoltaici	Cassa Depositi e Prestiti SpA	Delibera Giunta Regione Toscana 973 del 24/11/2008	1.153.231	31/12/2030	525.750	4,575%	-
Programmi di Investimenti per ristrutturazione patrimonio immobiliare. Mutuo ventennale.	Lavori	Cassa Depositi e Prestiti SpA	Delibera Giunta Regione Toscana 692 del 11/09/2006	15.053.000	31/12/2026	3.120.375	4,174%	-
Manutenzione Straordinaria Opere Ospedaliere varie	Lavori	Cassa Depositi e Prestiti SpA	Delibera Giunta Regione Toscana 978 del 14/11/2011	5.490.000	31/12/2040	4.333.393	6,640%	-
CDP 1 - POS 4470668	Lavori	Cassa Depositi e Prestiti SpA	DGRT 692/2006	31.043.446	31/12/2026	6.418.814	4,138%	-
CDP 2 - POS 4519728	Lavori	Cassa Depositi e Prestiti SpA	DGRT 197/2008	11.745.000	30/12/2028	4.133.621	5,162%	-
CDP Fotovoltaico - POS 4533887	Impianto fotovoltaico	Cassa Depositi e Prestiti SpA	DGRT 973/2008	2.406.291	30/06/2030	1.021.787	4,431%	-
MUTUO POS. 4498088	Programmi investim. Immobili az.li e attrezz.	Cassa Depositi e Prestiti SpA	DGRT 692/2006	10.359.461	31/12/2026	2.142.012	4,138%	-
MUTUO POS. 4517535	Completem. Programma inv. Bil. Plur. 2007-2009	Cassa Depositi e Prestiti SpA	DGRT 606/2006	14.000.000	31/12/2028	4.927.832	5,164%	-
MUTUO POS. 4529925	Acquisto e install. Imp. Fotovoltaici	Cassa Depositi e Prestiti SpA	DGRT 973/2008	1.463.637	31/12/2029	580.568	4,457%	-
MUTUO POS. 4541255	Interventi strutturali e acquisto attrezzature	Cassa Depositi e Prestiti SpA	DGRT 835/2009	11.547.315	30/06/2040	8.189.235	4,606%	-
Finanziamento Piano Investimenti 2006/2007	Lavori	Cassa Risparmio Firenze	Delibera 676/2006	9.500.000	31/12/2026	1.547.647	Euribor 6m -0,10%	-
Ristrutturazione Patrimonio Immobiliare	Lavori	Cassa Depositi e Prestiti SpA	Delibera 692/2006	4.867.650	31/12/2026	1.006.478	4,138%	-
Ristrutturazione Patrimonio Immobiliare	Lavori	Cassa Depositi e Prestiti SpA	Decreto 5564/2011	3.997.549	31/12/2032	2.335.592	5,534%	-
MUTUO A	Interventi di ristrutturazione e manutenzione straordinaria degli immobili	Cassa Depositi e Prestiti SpA	692/2006	28.624.159	31/12/2026	5.933.576	4,174%	-
MUTUO B	Manutenzione straordinaria strutture sanitarie; vari interventi strutturali del patrimonio immobiliare	Cassa Depositi e Prestiti SpA	692/2006 835/2009 AOOGR/320668/ N.80.10.10	10.800.500	30/06/2031	5.343.518	5,065%	-
Mutuo Banco BPM Spa	Finanziamento degli interventi contenuti nel PDI 2017/2019	Banco BPM S.p.A.	DGRT 206/2016 - DGRT 722/2016 - DGRT 46/2017	91.483.020	30/06/2027	34.098.504	1,990%	-
Mutuo Banco BPM Spa	Finanziamento degli interventi contenuti nel PDI 2018/2020	Banco BPM S.p.A.	DGRT 1469/2018	15.000.000	30/06/2029	8.465.516	1,167%	-
TOTALE MUTUI				268.534.259		94.124.217		

Tab. 46 – Dettaglio debiti intraregionali per mobilità (in compensazione e non) e per altre prestazioni

DETTAGLIO DEBITI INTRAREGIONALI PER SINGOLA AZIENDA	Mobilità in compensazione	Mobilità non in compensazione	Altre prestazioni
Azienda U.S.L. Toscana Centro	-	403.993	-
Azienda U.S.L. Toscana Sud Est	-	35.364	-
Azienda ospedaliera CAREGGI	-	310.236	-
Azienda ospedaliera MEYER	-	122.047	-
Azienda ospedaliera SENESE	-	35.260	-
Azienda ospedaliera PISANA	-	2.446.780	-
TOTALE	-	3.353.679	-

Si precisa che i debiti per mobilità sanitaria in compensazione sono rappresentati interamente verso la Regione.

DB01 – Transazioni

DB01	-	I debiti verso fornitori non sono sottoposti a procedure di transazione regionali.
NO		

Altre informazioni relative a debiti.

Informazione	Caso presente in azienda?	Se sì, illustrare
DB02 - Altro. Esistono altre informazioni che si ritiene necessario fornire per soddisfare la regola generale secondo cui “Se le informazioni richieste da specifiche disposizioni di legge non sono sufficienti a dare una rappresentazione veritiera e corretta, si devono fornire le informazioni complementari necessarie allo scopo” (art 2423 cc)?	NO	

In applicazione del punto 11.3 della casistica regionale, aggiornata con Deceto Dirigenziale n. 9600 del 12 maggio 2023, si fornisce il dato dei debiti per fatture da ricevere proveniente da esercizi precedenti, suddiviso per anno di iscrizione in contabilità.

	Anno 2017	Anno 2018	Anno 2019	Anno 2020	Anno 2021	Anno 2022	Totale ante Anno 2023
FDR	13.956	18.932	6.438	1.117.145	1.259.776	6.503.736	8.919.984

FERIE NON GODUTE

Si fa presente che al 31/12/2023 il totale delle ferie non godute, non ricompreso tra i debiti verso personale dipendente per retribuzioni di lavoro, ammonta a € 68.860.411 che assume tuttavia connotati di approssimazione e stima in quanto, per le ragioni di seguito esposte, è solo indicativa della passività cui l'Azienda è potenzialmente passibile.

Il comportamento contabile dell'Azienda tiene infatti conto:

- della disciplina in materia di ferie spettanti al personale dipendente introdotta dall'art. 5, comma 8, Titolo I del D.L. 95/2012 convertito con Legge n. 135/2012, ovvero *"Le ferie, i riposi ed i permessi spettanti al personale, anche di qualifica dirigenziale, delle amministrazioni pubbliche inserite nel conto economico consolidato della pubblica amministrazione, come individuate dall'Istituto nazionale di statistica (ISTAT) ai sensi dell'articolo 1, comma 2, della legge 31 dicembre 2009, n. 196, nonché delle autorità indipendenti ivi inclusa la Commissione nazionale per le società e la borsa (Consob), sono obbligatoriamente fruiti secondo quanto previsto dai rispettivi ordinamenti e non danno luogo in nessun caso alla corresponsione di trattamenti economici sostitutivi. La presente disposizione si applica anche in caso di cessazione del rapporto di lavoro per mobilità, dimissioni, risoluzione, pensionamento e raggiungimento del limite di età. Eventuali disposizioni normative e contrattuali più favorevoli cessano di avere applicazione a decorrere dall'entrata in vigore del presente decreto. La violazione della presente disposizione, oltre a comportare il recupero delle somme indebitamente erogate, è fonte di responsabilità disciplinare ed amministrativa per il dirigente responsabile [...]"*.

- delle finalità sottese alla disciplina di cui al punto precedente, volte a conseguire una razionalizzazione delle spese per il personale, limitando pertanto la liquidazione delle ferie non godute a limitate ipotesi e tipologie rientranti in situazioni di salvaguardia (previste dalle disposizioni contrattuali e normative applicabili);

- che l'Azienda, in considerazione del quadro normativo di riferimento, si è impegnata nella sensibilizzazione dei vari responsabili di struttura affinché la programmazione delle singole unità permetta la fruizione delle ferie nell'esercizio di maturazione, precisando limiti all'eventuale rinvio nella fruizione

delle medesime per motivate esigenze del lavoratore e/o per motivate esigenze organizzative dell'amministrazione;

- che in continuità aziendale e costanza di rapporto di lavoro dipendente, il postulato correlazione economica si manifesta quando ciascun dipendente matura gradualmente il proprio diritto durante l'esercizio ed il costo del personale, inteso nella sua globalità (e quindi inclusivo del periodo di ferie retribuito), e correlato al beneficio ottenuto dall'azienda nell'esercizio dello stesso nell'espletamento delle sue funzioni, concorrendo pertanto alla generazione delle attività aziendali;
- che l'insorgenza dell'onere a carico dell'Azienda in tema di permessi e riposi non goduti sia nei fatti riferibile a situazioni in cui il rapporto di lavoro si concluda in modo anomalo, non prevedibile e comunque circostanziato con caratteristiche di eccezionalità.

In applicazione del punto 11.3 bis della casistica regionale, aggiornata con DDRT n. 9600 del 12/05/2023, si fornisce il dato dei pagamenti del fornitore ESTAR.

Codice Siope	Totale Pagamenti 2023 Vs. tutti fornitori	di cui Pagamenti 2023 Vs. Estar
202101 Prodotti farmaceutici	309.332.470	265.223.998
202102 Emoderivati	52	50
202103 Prodotti dietetici	3.722.226	3.681.437
202104 Materiali per la profilassi (vaccini)	17.615.603	17.194.165
202110 Materiali e prodotti per uso veterinario	12.421	9.810
202112 Dispositivi medici	128.724.741	119.701.766
202113 Prodotti chimici	689.024	506.278
202198 Altri acquisti di beni sanitari	1.448.212	1.343.180
202199 Acquisto di beni sanitari derivante da sopravvenie	6.226.015	151.075
202202 Materiali di guardaroba, di pulizia e di convivenz	774.262	763.617
202204 Supporti informatici e cancelleria	1.219.636	1.175.513
202298 Altri beni non sanitari	1.338.414	603.465
203202 Consulenze, collaborazioni, interinale e altre pre	9.780	9.780
203204 Servizi ausiliari e spese di pulizia	49.517.945	2.865.879
203218 Altre spese di manutenzione ordinaria e riparazion	8.709.618	1.120.269
203299 Altre spese per servizi non sanitari	78.299.282	20.274
205499 Altri tributi	4.776.557	158
206103 Impianti e macchinari	2.207.063	48.600
201503 Rimborsi spese per personale comandato	497.343	23.484
Totale complessivo	615.120.665	414.442.799

*

**

* Fonte Dati: Portale Siope - Banca d'Italia

** Gli importi sono comprensivi dei versamenti Vs. Erario per Iva Split

Ratei e risconti passivi

Tab. 47 – Ratei passivi – Dettaglio a livello di costo (codice CE)

CODICE MOD. SP	RATEI PASSIVI	Importo	di cui oltre 12 mesi
PEA010	Ratei Passivi	1.087	-
di cui	Contributi per patologie particolari	1.087	-
PEA020	Ratei passivi v/Aziende sanitarie pubbliche della	-	-

Tab. 48 – Risconti passivi – Dettaglio a livello di ricavo (codice CE)

CODICE MOD. SP	RISCONTI PASSIVI	Importo	di cui oltre 12 mesi
PEA040	Risconti Passivi	262.716	208.888
di cui	Altri rimborsi e recuperi da privati	495	-
di cui	Fitti attivi e altri proventi attività immobiliare	262.221	208.888
di cui	Altro	-	-
PEA050	Risconti passivi v/Aziende sanitarie pubbliche della Regione	-	-
PEA060	Risconti passivi - in attuazione dell'art.79, comma 1 sexies lettera c), del D.L. 112/2008, convertito con legge 133/2008 e della legge 23 dicembre 2009 n. 191	-	-

L'importo più rilevante riguarda il residuo del diritto d'uso dei locali conferiti a seguito dell'aumento di capitale dell'Auxilium Vitae Volterra S.p.A. (delibera aziendale n. 488/2006 per 1.200.010 euro).

Altre informazioni relative a ratei e risconti passivi.

Informazione	Caso presente in azienda?	Se sì, illustrare
RP01 – Altro. Esistono altre informazioni che si ritiene necessario fornire per soddisfare la regola generale secondo cui “Se le informazioni richieste da specifiche disposizioni di legge non sono sufficienti a dare una rappresentazione veritiera e corretta, si devono fornire le informazioni complementari necessarie allo scopo” (art 2423 cc)?	NO	

Conti d'ordine

Tab. 49 – Dettagli e movimentazioni dei conti d'ordine

CODICE MOD. SP	CONTI D'ORDINE	Valore iniziale	Incrementi	Decrementi	Riclassificazione/a ltro	Valore finale
PFZ999	G) CONTI D'ORDINE	170.341.821	22.754.487	17.504.077	-	175.592.231
PFA000	G.1) CANONI DI LEASING ANCORA DA PAGARE	-	-	-	-	-
PFA010	G.2) DEPOSITI CAUZIONALI	-	-	-	-	-
PFA020	G.3) BENI IN COMODATO	-	-	-	-	-
PFA021	G.4) CANONI DI PROJECT FINANCING ANCORA DA PAGARE	-	-	-	-	-
PFA030	G.5) ALTRI CONTI D'ORDINE	170.341.821	22.754.487	17.504.077	-	175.592.231
di cui	Conti depositi c/o Azienda	16.684.230	18.368.137	16.684.230	-	18.368.137
di cui	Altre garanzie ricevute - Beni in contenzioso	108.224	-	-	-	108.224
di cui	Altre garanzie ricevute - Fondazione Tobino	20.000	-	-	-	20.000
di cui	Altre garanzie ricevute	153.529.367	4.386.350	819.847	-	157.095.871

Di seguito, si riporta una breve descrizione dei conti d'ordine movimentati:

Conti depositi c/o Azienda	Comprende il valore di tutti i beni di terzi che, temporaneamente, si trovano presso l'Azienda (reparti) a titolo di deposito ed in attesa di impianto.
Beni in contenzioso	Comprende immobilizzazioni, dell'area <i>Alta Val di Cecina</i> , non iscritte nello stato patrimoniale perché non riconosciute come proprietà dell'Azienda in seguito a contenziosi in corso (si rinvia alla tabella IMM11).
Fondazione Tobino	Quota di partecipazione alla Fondazione Mario Tobino. L'amministrazione ha anche conferito in comodato la porzione del fabbricato del complesso storico dell'ex Ospedale Psichiatrico di Maggiano (si veda pure il commento in calce alla tab. 14)
Fidejussioni ricevute	Garanzie ricevute direttamente o indirettamente dall'Azienda, ovvero fidejussioni, avalli, altre garanzie personali e garanzie reali.

Altre informazioni relative a conti d'ordine.

Informazione	Caso presente in azienda?		Se sì, illustrare
CO01. Sono state attivate operazioni di project finance?		SI	L'Azienda ha attualmente in essere un contratto di project financing con il concessionario SAT per gli ospedali di Lucca e di Massa. A seguito dell'adozione del Decreto Dirigenziale della Regione Toscana n. 19167 del 28/09/2022 (casistica 2021), la contabilizzazione dei <i>project financing</i> diventa <i>on balance</i> . Per gli effetti relativi alla modifica di tale modalità di contabilizzazione si rimanda alla sezione denominata <i>Contabilizzazione "on balance" del Project Financing (nuovi ospedali di Lucca e di Massa)</i> posta al termine della Nota Integrativa del bilancio d'esercizio 2021.
CO02. Esistono beni dell'Azienda presso terzi (in deposito, in pegno o in comodato)?		SI	Beni per la Distribuzione per Conto DPC, in deposito presso il magazzino del distributore, la cui valorizzazione è contenuta in apposita colonna della voce 'Rimanenze'.
CO03 – Altro. Esistono altre informazioni che si ritiene necessario fornire per soddisfare la regola generale secondo cui "Se le informazioni richieste da specifiche disposizioni di legge non sono sufficienti a dare una rappresentazione veritiera e corretta, si devono fornire le informazioni complementari necessarie allo scopo" (art 2423 cc)?	NO		

Contributi in conto esercizio

Di seguito si riporta la sintesi dei contributi in c/esercizio da Regione.

Tab. 50 – Dettagli contributi in conto esercizio da Regione

CODICE MOD. CE	CONTRIBUTI IN C/ESERCIZIO DA REGIONE	Quota capitaria	Funzioni	Altro	Totale
AA0030	Contributi da Regione o Prov. Aut. per quota F.S. regionale indistinto	2.176.152.470	94.016.808	107.357.640	2.377.526.918
AA0031	Finanziamento indistinto	2.176.152.470	-	-	2.176.152.470
AA0032	Finanziamento indistinto finalizzato da Regione	-	-	107.357.640	107.357.640
AA0033	Funzioni	-	94.016.808	-	94.016.808
AA0036	Quota finalizzata per il Piano aziendale di cui all'art. 1, comma 528, L. 208/2015	-	-	-	-
AA0040	Contributi da Regione o Prov. Aut. per quota F.S. regionale vincolato	-	-	75.820.314	75.820.314
AA0070	Contributi da Regione o Prov. Aut. (extra fondo) vincolati	-	-	2.162.190	2.162.190
AA0080	Contributi da Regione o Prov. Aut. (extra fondo) - Risorse aggiuntive da bilancio regionale a titolo di copertura LEA	-	-	-	-
AA0090	Contributi da Regione o Prov. Aut. (extra fondo) - Risorse aggiuntive da bilancio regionale a titolo di copertura extra LEA	-	-	2.122.910	2.122.910
AA0100	Contributi da Regione o Prov. Aut. (extra fondo) - Altro	-	-	-	-
	Totale contributi da Regione	2.176.152.470	94.016.808	187.463.054	2.457.632.332

Nelle tabelle seguenti si riporta il dettaglio dei contributi in c/esercizio assegnati all'Azienda, distinto per tipologia, soggetto assegnatario e specifica attività a cui si riferiscono.

Tab. 51 – Informativa contributi in conto esercizio– I parte

CODICE MOD. CE	DETTAGLIO CONTRIBUTI IN C/ESERCIZIO	Atto	Data	Oggetto	Importo assegnato	Importo utilizzato
AA0020	DA REGIONE O P.A. PER QUOTA F.S. REGIONALE:				2.453.347.232	2.453.005.287
AA0030	Quota F.S. regionale - indistinto				2.377.526.918	2.377.526.918
AA0031	Quota F.S. regionale - Finanziamento indistinto				2.176.152.470	2.176.152.470
	ASSEGNAZIONE INIZIALE FSR 2023	DGRT 7/2023	09/01/2023	FSR Indistinto	2.045.111.009	2.045.111.009
	FNA 2023- risorse ricomprese in Assegnazione Iniziale FSR 2023 DGRT 7/2023- DGRT 1564/2022	DGRT 7/2023	09/01/2023	FSR Indistinto	11.763.412	11.763.412
	VITA INDIPENDENTE 2023- risorse ricomprese in Assegnazione Iniziale FSR 2023 DGRT 7/2023- DGRT 1564/2022	DGRT 7/2023	09/01/2023	FSR Indistinto	4.575.584	4.575.584
	QUOTE RSA 2023- risorse ricomprese in Assegnazione Iniziale FSR 2023 DGRT 7/2023- DGRT 1564/2022	DGRT 7/2023	09/01/2023	FSR Indistinto	51.000.000	51.000.000
	Prima Assegnazione Intermedia - FSR ordinario - DGRT 39/2023 Educazione sessuale riproduttiva	DGRT 1591/2023	18/12/2023	FSR Indistinto	63.702.464	63.702.464
AA0032	Quota F.S. regionale - Funzioni - Pronto Soccorso:				107.357.640	107.357.640
	DGRT 624/2023 RIDUZIONE DANNO PER PERSONE ALCOL. E TOSSICODIPENDENTI	DDRT 14478/2023	28/06/2023	FSR Indistinto	60.000	60.000
	DGRT 1358/2022 - Fondi FNPS 2022	DDRT 15215/2023	05/07/2023	FSR Indistinto	12.500	12.500
	DGRT 69/2022 - Campagna Vaccinale COVID	DDRT 16904_2023	24/08/2023	FSR Indistinto	8.437	8.437
	DGRT 1104/2021 - Sorveglianza epidemiologica e virologica dell'influenza - Medici Sentinella 2022-2023	DDRT 17160/2023	02/08/2023	FSR Indistinto	9.813	9.813
	BANDO DELLA RICERCA FINALIZZATA 2018 - ANNUALITA' 2023 - TELEMECHRON	DDRT 18947/2019	31/10/2019	FSR Indistinto	60.000	60.000
	DGRT 746/2023 - 1074/2023 - trasporto persone fragili	DDRT 20265/2023	19/09/2023	FSR Indistinto	48.280	48.280
	Organizzazione Trapianti Biennio 2023-2024 - OTT	DDRT 20673/2023	22/09/2023	FSR Indistinto	185.000	185.000
	DGRT 961/2023 - Promozione azioni finalizzate ai bisogni essenziali e ad attenuare le condizioni di disagio delle persone e delle famiglie attraverso la raccolta e la distribuzione delle carni derivanti dall'ammacellazione di ungulati selvatici destinate alla beneficenza alimentare - quota 2023	DDRT 21759/2023	06/10/2023	FSR Indistinto	5.500	5.500
	DGRT 1118/2022 - MEDICINA COMPLEMENTARE quota 2023	DDRT 22007/2022_2023	26/10/2022	FSR Indistinto	120.000	120.000
	DGRT 1032/2022 Sistema diffuso per la prevenzione, la presa in carico, la protezione, l'inclusione, l'accoglienza e la cura delle persone vulnerabili coinvolte nei fenomeni di grave marginalità e di sfruttamento e tratta di esseri umani. Sostegno azioni progettuali Zona Distretto Versilia - quota 2023	DDRT 22683/2022	08/11/2022	FSR Indistinto	60.000	60.000
	MODIFICA DDRT 20673/2023 ORGANIZZAZIONE TOSCANA TRAPIANTI - OTT	DDRT 23344/2023 (DDRT 20673/2023)	26/10/2023	FSR Indistinto	7.000	7.000
	DGRT 905/2022 - CODICE ROSA 2023	DDRT 2351/2023	07/02/2023	FSR Indistinto	10.000	10.000
	DGRT 958/2018 - DGRT 1119/2022 rete ictus 2022/2024 - implementazione dotazioni hardware e software - quota 2023	DDRT 25699/2022	02/12/2022	FSR Indistinto	91.500	91.500
	DGR 1115/2014 - VULNERABILITA' SISMICA	DDRT 27383/2023	21/12/2023	FSR Indistinto	131.030	131.030
	Fondi Famiglia 2022 - quota indistinta	DDRT 4948/2023	09/03/2023	FSR Indistinto	15.547	15.547
	DGRT 12061/21 Formazione personale medico malattie infettive	DDRT 8732/2023	17/04/2023	FSR Indistinto	95.841	95.841
	Bando Ricerca Salute - Prog CHEMOCIM (QUOTA 2023) - DDRT 975/2020	DDRT 975/2020	16/01/2020	FSR Indistinto	128.115	128.115
	PROGETTI AIDS	DDRT 9796/2023	10/05/2023	FSR Indistinto	213.458	213.458
	ASSEGNAZIONE INIZIALE FSR 2023	DGRT 7/2023	09/01/2023	FSR Indistinto	26.865.257	26.865.257
	Prima Assegnazione Intermedia - FSR ordinario	DGRT 1591/2023	18/12/2023	FSR Indistinto	79.205.938	79.205.938
	Ass.Fin - Esenzione pazienti ex covid	DGRT 570/2023 - Assegnazione Finale 2023	13/05/2024	FSR Indistinto	24.422	24.422
AA0034	Quota F.S. regionale - Funzioni - Pronto Soccorso:				94.016.808	94.016.808
	ASSEGNAZIONE INIZIALE FSR 2023	DGRT 7/2023	09/01/2023	FSR Indistinto	92.722.736	92.722.736
	Prima Assegnazione Intermedia - Personale Pronto Soccorso DGRT 1149/2023 (ricla con Ass.Fin)	DGRT 1591/2023	18/12/2023	FSR Indistinto	1.294.072	1.294.072
AA0040	Quota F.S. regionale - vincolato:				75.820.314	75.478.369
	DGR 1556/2023 Piano Nazionale Malattie Rare 2023-2026	DDRT 27525/2023	21/12/2023	FSR Vincolato	223.200	-
	DGRT 1603/2023 Sperimentazione progetti regionali sulla cefalea primaria e cronica	DDRT 27813/2023	29/12/2023	FSR Vincolato	118.745	-
	Prima Assegnazione Intermedia	DGRT 1591/2023	18/12/2023	FSR Vincolato	54.041.006	54.041.006
	Assegnazione Finale	DGRT 570/2023 - Assegnazione Finale 2023	13/05/2024	FSR Vincolato	21.437.363	21.437.363

Tab. 51 – Informativa contributi in conto esercizio – II parte

CODICE MOD. CE	DETTAGLIO CONTRIBUTI IN C/ESERCIZIO	Atto	Data	Oggetto	Importo assegnato	Importo utilizzato
AA0050	EXTRA FONDO:				86.356.929	57.934.789
AA0070	Contributi da Regione o Prov. Aut. (extra fondo) vincolati:				2.162.190	350.986
Sanitario	DGR 772/2022 Assistenza protesica -acquisto parrucche a persone con particolari patologie SALDO 30% anno 2022	DDRT 11753/2023 - DDRT 14438/22	29/05/2023	Extrafondo vincolato SANITARIO	56.159	56.159
Sanitario	DGRT 388/2020 - attività di sorveglianza sanitaria ex esposti amianto	DDRT 19787/2023	07/09/2023	Extrafondo vincolato SANITARIO	82.000	12.906
Sanitario	DGRT 1183/2023 - Prevenzione delle aggressioni al personale sanitario e socio sanitario	DDRT 24007/2023	31/10/2023	Extrafondo vincolato SANITARIO	450.000	-
Sanitario	DGRT 1375/2023 - Superaumento carenza Estiva di Emocomponenti	DDRT 26379/2023	01/12/2023	Extrafondo vincolato SANITARIO	50.010	-
Sociale	DGRT 1518/2022 FONDO INCLUSIONE DISTURBI SPETTRO AUTISTICO	DDRT 11178/2023	19/05/2023	Extrafondo vincolato SOCIALE	611.919	12.156
Sociale	DGRT 1358/2022 - Fondi FNPS 2022	DDRT 15215/2023	05/07/2023	Extrafondo vincolato SOCIALE	781.006	259.973
Sociale	Fondo Regionale di Assistenza Sociale (FRAS) annualità 2023	DDRT 25583/2023	21/11/2023	Extrafondo vincolato SOCIALE	27.249	8.966
Sociale	Fondi Famiglia 2022 - quota sociale	DDRT 4948/2023	09/03/2023	Extrafondo vincolato SOCIALE	101.221	-
Sociale	Riassegnazione FNPS anno 2021	DDRT 7889/2023	14/04/2023	Extrafondo vincolato SOCIALE	2.627	826
AA0080	Contributi da Regione o Prov. Aut. (extra fondo) - Risorsa aggiuntiva da bilancio regionale a titolo di copertura LEA				-	-
AA0090	Contributi da Regione o Prov. Aut. (extra fondo) - Risorsa aggiuntiva da bilancio regionale a titolo di copertura extra LEA	DGRT 1591/2023	18/12/2023	Extrafondo Copertura EXTRA LEA	2.122.910	2.122.910
AA0100	Contributi da Regione o Prov. Aut. (extra fondo) - Altro				-	-
AA0120	Contributi da Aziende sanitarie pubbliche della Regione o Prov. Aut. (extra fondo) vincolati:				202.187	162.580
	(ex DDRT 5256/2013)- DDRT 11469/2020 KENYA cooperaz san internaz "La Toscana contro la cecità% - 50%	AZIENDA OSPEDALIERA MEYER	31/12/2023	Extrafondo vincolato	26.650	26.650
	DEL 140/23 - PROG DIRITTO ALLA SALUTE SESSUALE RIPROD. NELLE SCUOLE IN TANZANIA (19995/2022)	AZIENDA OSPEDALIERA MEYER	28/04/2023	Extrafondo vincolato	40.000	40.000
	DEL 140/23 - PROGETTO PER LA MALATTIA RENALE CRONICA IN NICARAGUA (19995/2022)	AZIENDA OSPEDALIERA MEYER	28/04/2023	Extrafondo vincolato	60.000	60.000
	FIBROSI CISTICA - 25% VEDI MAIL GRILLO ALLEGATA (DDRT 14918/2021)	AZIENDA OSPEDALIERA MEYER	31/12/2023	Extrafondo vincolato	10.000	-
	PROGETTO DIANE- EX DCR 7731/2020 E DEL DG 209/2021	AZIENDA OSPEDALIERO-UNIVERS CAREGGI	12/07/2023	Extrafondo vincolato	7.180	7.180
	PROGETTO EMERGENZA CORSI IN SIMULAZIONE ex DEL AO PISANA	AZIENDA OSPEDALIERA UNIVERSITARIA PISANA	25/05/2023	Extrafondo vincolato	4.357	-
	PROGETTO L.C.A.R.E. 2	AZIENDA OSPEDALIERA MEYER	27/07/2023	Extrafondo vincolato	25.250	-
	TANZANIA CONSULTORI DCR 19537/19	AZIENDA OSPEDALIERA MEYER	12/04/2023	Extrafondo vincolato	28.750	28.750
AA0130	Contributi da Aziende sanitarie pubbliche (extra fondo) altro:				-	-
AA0141	Contributi da altri soggetti pubblici (extra fondo)				5.728.421	5.249.486
	DGRT 318/2023 DISTURBI DELLA NUTRIZIONE E DELL'ALIMENTAZIONE	DDRT 11655/2023	17/05/2023	Extrafondo vincolato	473.450	-
	Fondo Alzheimer e demenze - quota 2023	DDRT 22907/2022	02/11/2022	Extrafondo vincolato	47.152	41.667
	Prima Assegnazione Intermedia - CRI- riclassificazione RT 03/04/2024	DGRT 1591/2023	18/12/2023	Extrafondo vincolato	238.549	238.549
	Assistenza Domiciliare - Casa come primo luogo di cura e telemedicina	DGRT 493/2024	22/04/2024	Extrafondo vincolato	4.200.433	4.200.433
	Assegnazione Finale 2023 - STP	DGRT 570/2023 - Assegnazione Finale 2023	13/05/2024	Extrafondo vincolato	768.836	768.836
AA0150	Contributi da altri soggetti pubblici (extra fondo) vincolati:				30.483.228	10.294.933
	AEROPLAS 19 -DELIB ASL TNO 948/21 DDRT 8971/2021 - DDRT 7731/2020 - Bando di ricerca Covid	ARTEA AGENZIA REGIONALE EROGAZIONE IN AGRICOLTURA	08/05/2023	Extrafondo vincolato	68.263	-
	ANZIANI_3ANNO_SOSTEGNOCAREGIVERS - PROV. 134 /2022	SOCIETA' DELLA SALUTE ZONA PISANA	13/01/2023	Extrafondo vincolato	43.733	41.039
	Casa della Salute	SOCIETA' DELLA SALUTE ZONA PISANA	31/12/2023	Extrafondo vincolato	100.114	100.114
	CONTRIBUTI PER LA REALIZZ.ATT. DI STUDIO IMPL. BUONE PRATICHE PROMIS	ULSS4 VENETO ORIENTALE (519565)	27/09/2023	Extrafondo vincolato	4.113	4.113
	DEC 11178/2023 FONDO INCLUSIONE AUTISMO	SOCIETA' DELLA SALUTE VALLI ETRUSCHE	31/05/2023	Extrafondo vincolato	114.311	2.380
	DEC 21999/2023 FNA GRAVISSIME DISAB.	SOCIETA' DELLA SALUTE VALLI ETRUSCHE	30/10/2023	Extrafondo vincolato	1.878.663	-

Tab. 51 – Informativa contributi in conto esercizio – III parte

CODICE MOD. CE	DETTAGLIO CONTRIBUTI IN C/ESERCIZIO	Atto	Data	Oggetto	Importo assegnato	Importo utilizzato
	DELIB 1140/2022 PROGETTO POST COVID RILEGO	ARTEA AGENZIA REGIONALE EROGAZIONE IN AGRICOLTURA	17/02/2023	Extrafondo vincolato	142.080	-
	DETERMINAZ 65 2023 - FONDI FAMIGLIA 2022	SOCIETA' DELLA SALUTE ALTA VAL DI CECINA-VALDERA	23/08/2023	Extrafondo vincolato	38.520	-
	DGR 10001/2023 - Diagnosi e Cura della Fibromialgia anno 2022	DDRT 19125/2023	31/08/2023	Extrafondo vincolato	47.043	-
	DGR 1544/2023 - BENESSERE PSICOLOGICO PAZIENTI ONCOLOGICI	DDRT 3469/2024	07/02/2024	Extrafondo vincolato	17.650	-
	DGR 256/2023 - PRNA 2022-2024	DDRT 17233/2023	03/08/2023	Extrafondo vincolato	720.000	-
	DGR 370/2024 - SLA QUOTA ANNO 2024	DDRT 7983/2024	05/04/2024	Extrafondo vincolato	1.045.724	194.324
	DGR 396/2023 - SLA QUOTA ANNO 2023	DDRT 8043/2023	17/04/2023	Extrafondo vincolato	743.966	743.966
	DGRT 1025/2023: Impegno e liquidazione risorse in favore delle Aziende sanitarie e Aziende Ospedaliere Universitarie per aumento raccolta plasma (emocomponenti)	DDRT 22824/2023	20/10/2023	Extrafondo vincolato	153.388	5.396
	DGRT 1071/2023 FNA - GRAVISSIME DISABILITA' - DDRT 21999/2023 Fondo per le gravissime disabilità anno 2022	DDRT 21999/2023	10/10/2023	Extrafondo vincolato	10.056.670	441.281
	DGRT 1071/2023 FNA - GRAVISSIME DISABILITA' - DDRT 21999/2023 Fondo per le gravissime disabilità anno 2022	SOCIETA' DELLA SALUTE ZONA PISANA	02/11/2023	Extrafondo vincolato	1.402.626	-
	DGRT 1553/2023 CURA E DIAGNOSI INFERTILITA'	DDRT 27526/2023	21/12/2023	Extrafondo vincolato	110.673	-
	DGRT 368/2023 DOPO DI NOI	DDRT 27527/2023	21/12/2023	Extrafondo vincolato	893.808	208.576
	DGRT 759/2023 PROGETTI DI VITA INDIPENDENTE - INDIPENDENZA E AUTONOMIA - INAUT - (FNA 2022-2024)	DDRT 15621/2023	11/07/2023	Extrafondo vincolato	960.000	133.449
	DGRT 78/2023 Fondo per il sostegno del ruolo di cura e assistenza del caregiver familiare	DDRT 5141/2023	09/03/2023	Extrafondo vincolato	342.688	140.369
	DGRT 836/2023 - 1537/2023 Fondo Autismo	DDRT 27589/2023	21/12/2023	Extrafondo vincolato	542.547	-
	DISABILI_3ANNO_SOSTEGNOCAREGIVERS - PROV. 134 /2022	SOCIETA' DELLA SALUTE ZONA PISANA	13/01/2023	Extrafondo vincolato	43.733	37.595
	DOCENZE UNIVERSITARI TRASFERIMENTO FONDI PER INCARICHI DI INSEGNAMENTO	UNIVERSITA' DI PISA (501367)	26/01/2023	Extrafondo vincolato	2.948	2.750
	cc. lq 145 del 10/01/2023 DGRT N. 304 2022 E DDRT N. 17878 2022	COMUNE DI CARRARA	27/01/2023	Extrafondo vincolato	11.710	-
	FNA 2023 - DGRT 479/2023	DDRT 9797/2023	08/05/2023	Extrafondo vincolato	8.030.544	8.030.544
	FONDI FAMIGLIA	COMUNE DI CARRARA	21/07/2023	Extrafondo vincolato	27.392	-
	FONDI FAMIGLIA 2022 - PROGETTO M.A.G.I.A	COMUNE DI VIAREGGIO	25/08/2023	Extrafondo vincolato	60.000	-
	FONDI FAMIGLIA 2022 RADICI E ALI - PROV. 141 2023	SOCIETA' DELLA SALUTE ZONA PISANA	14/09/2023	Extrafondo vincolato	57.712	-
	FONDO AUTISMO - DGR 837/2023 DGR 1537/2023	DDRT 4348/2024	23/02/2024	Extrafondo vincolato	888.254	-
	FONDO MINISTERIALE AUTISMO - PROG. PR.O.V.A.	DDRT 27573/2023	21/12/2023	Extrafondo vincolato	132.081	-
	Fondo per il sostegno al ruolo di cura del caregiver- DGR 78/2023	SOCIETA' DELLA SALUTE VALLI ETRUSCHE	22/05/2023	Extrafondo vincolato	64.017	63.972
	HCP 2022/2025 - CONTRIBUTO A RENDICONTAZIONE	I.N.P.S. - DIREZIONE REGIONALE TOSCANA	31/12/2023	Extrafondo vincolato	132.877	132.877
	PNRR MSC2 LINEA DI FINANZIAMENTO 1.1.3 RAFFORZAMENTO DEI SERVIZI SOC	COMUNE DI LUCCA	06/09/2023	Extrafondo vincolato	33.000	-
	PNRR MISSIONE 5 - progetto n. 98 del 9 maggio 2022	COMUNE DI VIAREGGIO	28/07/2023	Extrafondo vincolato	385.000	5.953
	PNRR1.2 - PERCORSI DI AUTONOMIA PER PERSONE CON DISABILITA'	COMUNE DI LIVORNO	23/08/2023	Extrafondo vincolato	71.500	4.250
	PREVENZIONE SECONDARIA PER PATOLOGIE DEL LINGUAGGIO - DETERMIN. 1/2023	SOCIETA' DELLA SALUTE ALTA VAL DI CECINA-VALDERA	30/01/2023	Extrafondo vincolato	1.992	-
	PROGETTO AREE INTERNE VDS	MINISTERO ECONOMIA E FINANZE	31/12/2023	Extrafondo vincolato	550.000	-
	PROGETTO SPINGEVACS - - DDRT 7731/2020 - Bando di ricerca Covid (recepito con decreto 533/2022 rettificato da 955/2022) - RESTITUZIONE	PROLIFIC ACADEMIC LTD	17/05/2023	Extrafondo vincolato	4.583	270
	PROGETTO VITA INDIPENDENTE - INAUT	SOCIETA' DELLA SALUTE VALLI ETRUSCHE	21/09/2023	Extrafondo vincolato	160.000	-
	PROMOZIONE BENESSERE PSICOLOGICO FASCE DEBOLI-ONCOLOGICI-BAMBINI-ADOLESCENTI	DDRT 27574/2023	21/12/2023	Extrafondo vincolato	140.920	-
	seconda fase sperimentale RT trasporto persone fragili DGRT 746/2023	SOCIETA' DELLA SALUTE ZONA PISANA	31/12/2023	Extrafondo vincolato	53.442	-
	SOSTEGNO CAREGIVER ANZIANI 4° ANNO DGRT 78/2023 - DDRT 5141/2023	SOCIETA' DELLA SALUTE ZONA PISANA	04/10/2023	Extrafondo vincolato	47.807	-
	SOSTEGNO CAREGIVER DISABILI 4° ANNO DGRT 78/2023 - DDRT 5141/2023	SOCIETA' DELLA SALUTE ZONA PISANA	04/10/2023	Extrafondo vincolato	47.807	-
	SUPP. LINEE GUIDA	ASU GI (AZ.SAN. UNIV GIULIANO ISONTINA)	31/12/2023	Extrafondo vincolato	8.000	-
	TRASFERIMENTO FONDI PER INCARICHI DI INSEGNAMENTO	UNIVERSITA' DI PISA	07/08/2023	Extrafondo vincolato	98.912	-
	TRASFERIMENTO FONDI PER INCARICHI DI INSEGNAMENTO RETRIBUITI 2020-2021	UNIVERSITA' DI PISA	13/02/2023	Extrafondo vincolato	2.420	1.716

Tab. 51 – Informativa contributi in conto esercizio – IV parte

CODICE MOD. CE	DETTAGLIO CONTRIBUTI IN C/ESERCIZIO	Atto	Data	Oggetto	Importo assegnato	Importo utilizzato
AA0160	Contributi da altri soggetti pubblici (extra fondo) L.210/92:				2.859.235	2.859.235
	Prima Assegnazione Intermedia - L.210/92 - riclassificazione RT 03/04/2024	DGRT 1591/2023	18/12/2023	Extrafondo Altro	2.859.235	2.859.235
AA0170	Contributi da altri soggetti pubblici (extra fondo) altro:				42.798.758	36.894.658
Sanitario	DGRT 292/2023 - Servizi sociali di sollievo - Pronto Badante - QUOTA 2023	DDRT 6133/2023	22/03/2023	Extrafondo Altro SANITARIO	1.236.659	188.179
Sanitario	VAMP PROGETTO EX DCR 975/2020 (mail Ferni) - DDRT 24017/2020	ISPRO - ISTITUTO PER LO STUDIO PREVENZIONE E RETE ONCOLOGI	27/09/2023	Extrafondo Altro SANITARIO	1.293	1.293
Sanitario	PROGETTO ICOMOT CUP: J59J20001380002 DDRT 7731/2020 Bando Ricerca Covid	ISPRO - ISTITUTO PER LO STUDIO PREVENZIONE E RETE ONCOLOGI (767046)	31/12/2023	Extrafondo Altro SANITARIO	14.230	14.230
Sociale	POR _ FSE 2014/2020 - Sostegno servizi cura domiciliare prog SALUTE A CASA TER - quota 2023	DDRT 23856/2022	18/11/2022	Extrafondo Altro SOCIALE	41.209	30.615
Sociale	Fondo Sviluppo e coesione - progetto TEAM 2 accompagnamento al lavoro persone svantaggiate - quota 2023	DDRT 8523/2023	31/03/2023	Extrafondo Altro SOCIALE	88.573	38.385
Sociale	ISC - sostegno assistenza socio-sanitaria domiciliare - COSMO	DDRT 16591/2023 (modificato DDRT 17275/2023)	28/07/2023	Extrafondo Altro SOCIALE	506.812	51.665
Sociale	DGRT 938/2023 - fondo per l'inclusione delle persone sorde e con ipoacusia	DDRT 24308/2023	26/10/2023	Extrafondo Altro SOCIALE	182.038	-
Sociale		SOCIETA' DELLA SALUTE ZONA PISANA		Extrafondo Altro SOCIALE	16.187.817	15.667.761
Sociale		COMUNE DI LIVORNO		Extrafondo Altro SOCIALE	441.048	16.298
Sociale		MINISTERO LAVORO-DIREZ GEN INCLUSIONE E POLIT SOC		Extrafondo Altro SOCIALE	304.456	11.400
Sociale		MINISTERO LAVORO-DIREZ GEN INCLUSIONE E POLIT SOC		Extrafondo Altro SOCIALE	382.316	-
Sociale		COMUNI VERSILIA		Extrafondo Altro SOCIALE	3.416.369	2.566.700
Sociale		SOCIETA' DELLA SALUTE ALTA VAL DI CECINA-VALDERA		Extrafondo Altro SOCIALE	664.845	477.489
Sociale		SOCIETA' DELLA SALUTE ALTA VAL DI CECINA-VALDERA		Extrafondo Altro SOCIALE	6.125.539	6.062.324
Sociale		COMUNE DI CARRARA		Extrafondo Altro SOCIALE	575.807	269.127
Sociale		COMUNI DI LUCCA		Extrafondo Altro SOCIALE	1.153.642	871.397
Sociale		SOCIETA' DELLA SALUTE VALLI ETRUSCHE		Extrafondo Altro SOCIALE	5.441.559	4.704.626
Sociale		SOCIETA' DELLA SALUTE VALLI ETRUSCHE_Piombino		Extrafondo Altro SOCIALE	3.439.566	3.328.189
Sociale		COMUNE DI MASSA		Extrafondo Altro SOCIALE	455.700	455.700
Sociale		COMUNE DI MONTIGNOSO		Extrafondo Altro SOCIALE	46.500	46.500
Sociale		PROVINCIA DI LUCCA		Extrafondo Altro SOCIALE	18.976	18.976
Sociale		PROVINCIA DI LUCCA		Extrafondo Altro SOCIALE	74.137	74.137
Sociale		COMUNI ELBA		Extrafondo Altro SOCIALE	536.615	536.615
Sociale		COMUNI LUCCA		Extrafondo Altro SOCIALE	1.217.651	1.217.651
Sociale		COMUNI MEDIAVALE		Extrafondo Altro SOCIALE	245.401	245.401
AA0180	PER RICERCA:				22.080	-
AA0190	Contributi da Ministero della Salute per ricerca corrente:				-	-
AA0200	Contributi da Ministero della Salute per ricerca finalizzata:				-	-
AA0210	Contributi da Regione ed altri soggetti pubblici per ricerca:				22.080	-
	CONTRIBUTO RICERCA COVID	AGENZIA REGIONALE DI SANITA' DELLA TOSCANA			22.080	-
AA0220	Contributi da privati per ricerca:				-	-
AA0230	CONTRIBUTI DA PRIVATI:				1.555.773	1.512.273
Sanitario	Borsa di studio per psicologia C/O l'ambulatorio di diabetologia ped OSP LIV	OLT OFF SHORE LNG TOSCANA SPA			18.000	-
Sanitario	CONTRIBUTO PER GEST FIBROSI CISTICA OSPEDALE LIVORNO	LIONS CLUB LIVORNO HOST			3.000	-
Sanitario	contributo screening tumore del polmone con TC	FONDAZIONE CASSA DI RISPARMIO DI CARRARA			5.000	-
Sanitario	acquisto del simulatore medico virtuale	FONDAZIONE CASSA DI RISPARMIO DI CARRARA			11.500	11.500
Sanitario	premio centro trasf livorno	BIOMEDIA S.R.L.			1.500	-
Sanitario	Borsa di studio - delibera 931/2023	ASSOCIAZIONE SCIORTINO SILVANA			16.000	-
Sociale		CONTRIBUTI DA SOGGETTI PRIVATI CECINA			2.861	2.861
Sociale		COMPARTICIPAZIONI DA PRIVATI CECINA			6.922	6.922
Sociale		COMPARTICIPAZIONI DA PRIV. ELBA			31.880	31.880
Sociale		COMPARTICIPAZIONI DA PRIVATI PIOMBINO			31.044	31.044
Sociale		ALTRE COMPARTICIPAZIONI DA PRIVATI			715.666	715.666
Sociale		COMPARTICIPAZIONI DA PRIVATI RETTE DEGENZA IN RSA			671.414	671.414
Sociale		COMPARTICIPAZIONI DA PRIVATI VDS			27.342	27.342
Sociale		COMPARTICIPAZIONI DA PRIV. MEDIAVALE			13.644	13.644
TOTALE CONTRIBUTI IN C/ESERCIZIO AA0010					2.541.282.015	2.512.452.349

Tab. 52 – Dettaglio rettifica contributi in conto esercizio per destinazione ad investimenti

CODICE MOD. CE	DETTAGLIO RETTIFICA CONTRIBUTI C/ESERCIZIO PER DESTINAZIONE AD INVESTIMENTI	Contributo assegnato	Quota destinata ad investimenti	Incidenza %
AA0020	Contributi in c/esercizio da Regione o P.A. per quota F.S. regionale	2.453.347.232	1.478.858	0,06%
AA0060	Contributi in c/esercizio da Regione o P.A. extra fondo	4.285.100	-	0,00%
AA0110	Contributi in c/esercizio da aziende sanitarie pubbliche (extra fondo)	202.187	80.000	39,57%
AA0140	Contributi da altri soggetti pubblici (extra fondo)	81.869.642	15.248	0,02%
AA0180	Contributi in c/esercizio per ricerca	22.080	-	0,00%
AA0230	Contributi in c/esercizio da privati	1.555.773	11.500	0,74%
Totale Assegnazioni 2023		2.541.282.015	1.585.606	0,06%
AA0280	Utilizzo fondi per quote inutilizzate contributi di esercizi precedenti da Regione o Prov. Aut. per quota F.S. regionale vincolato	89.048	67.873	76,22%
AA0290	Utilizzo fondi per quote inutilizzate contributi di esercizi precedenti da soggetti pubblici (extra fondo) vincolati	17.608.684	383.348	2,18%
AA0300	Utilizzo fondi per quote inutilizzate contributi di esercizi precedenti per ricerca	16.302	-	0,00%
AA0310	Utilizzo fondi per quote inutilizzate contributi di esercizi precedenti da privati	26.630	17.645	66,26%
Totale Utilizzi		17.740.664	468.867	2,64%
Totale complessivo		2.559.022.679	2.054.472	0,08%

Informazione	Caso presente in azienda?		Se sì, illustrare
CT01. Sono state rilevate significative variazioni rispetto all'esercizio precedente?	NO		Le variazioni maggiori, in valore assoluto, sono da attribuirsi all'assegnazione di contributi, talvolta con natura diversa rispetto al precedente esercizio.

Proventi e ricavi diversi

Tab. 53 – Dettaglio ricavi per prestazioni sanitarie in mobilità

Si precisa che la tabella di seguito riportata è relativa alle prestazioni sanitarie regolate direttamente con le compensazioni regionali per mobilità sanitaria e alle prestazioni sanitarie fatturate direttamente dalle Asl RT

CODICE MOD. CE	DETTAGLIO RICAVI PER PRESTAZIONI SANITARIE IN MOBILITA'	Azienda U.S.L. Toscana Centro	Azienda U.S.L. Toscana Sud Est	Azienda A.O. Pisa	Azienda A.O. Siena	Azienda A.O. Careggi	Azienda A.O. Meyer	IRCCS Stella Maris	Fondazione Don Gnocchi	FTGM	ISPRO	TOTALE
	RICAVI DA MOBILITA' SANITARIA INFRAREGIONALE (A)	19.579.190	4.523.942	214.074	91.523	316.487	2.550	-	-	-	-	24.727.765
AA0350	Prestazioni di ricovero	10.607.135	3.063.894	214.074	91.523	316.487	2.550	-	-	-	-	14.295.663
AA0360	Prestazioni di specialistica ambulatoriale	2.513.367	321.106	-	-	-	-	-	-	-	-	2.834.473
AA0361	Prestazioni di pronto soccorso non seguite da ricovero	1.368.788	157.731	-	-	-	-	-	-	-	-	1.526.519
AA0370	Prestazioni di psichiatria residenziale e semiresidenziale	-	-	-	-	-	-	-	-	-	-	-
AA0380	Prestazioni di File F	2.546.814	422.279	-	-	-	-	-	-	-	-	2.969.093
AA0390	Prestazioni servizi MMG, PLS, Contin. assistenziale	377.242	63.794	-	-	-	-	-	-	-	-	441.036
AA0400	Prestazioni servizi farmaceutica convenzionata	1.744.181	300.781	-	-	-	-	-	-	-	-	2.044.962
AA0410	Prestazioni termali	127.666	68.882	-	-	-	-	-	-	-	-	196.548
AA0420	Prestazioni trasporto ambulanze ed elisoccorso	-	-	-	-	-	-	-	-	-	-	-
AA0423	Prestazioni assistenza riabilitativa extraospedaliera	293.996	125.475	-	-	-	-	-	-	-	-	419.472
AA0424	Ricavi per cessione di emocomponenti e cellule staminali	-	-	-	-	-	-	-	-	-	-	-
AA0425	Prestazioni assistenza domiciliare integrata (ADI)	-	-	-	-	-	-	-	-	-	-	-
AA0430	Altre prestazioni sanitarie e socio-sanitarie	-	-	-	-	-	-	-	-	-	-	-
	RICAVI DA MOBILITA' SANITARIA EXTRAREGIONALE (B)											21.070.679
AA0460	Prestazioni di ricovero											571.700
AA0470	Prestazioni di specialistica ambulatoriale											3.677.115
AA0471	Prestazioni di pronto soccorso non seguite da ricovero											2.220.426
AA0480	Prestazioni di psichiatria residenziale e semiresidenziale											-
AA0490	Prestazioni di File F											4.805.769
AA0500	Prestazioni servizi MMG, PLS, Contin. assistenziale											882.932
AA0510	Prestazioni servizi farmaceutica convenzionata											2.330.925
AA0520	Prestazioni termali											230.974
AA0530	Prestazioni trasporto ambulanze ed elisoccorso											1.432.500
AA0540	Altre prestazioni sanitarie e socio-sanitarie											-
AA0550	Ricavi per cessione di emocomponenti e cellule staminali											-
AA0560	Ricavi per differenziale tariffe TUC											-
AA0620	Prestazione di ricovero da PRI extra Regione											4.866.472
AA0630	Prestazioni Ambulatoriali da PRI extra Regione											51.867
	TOTALE RICAVI DA MOBILITA' (A+B)	19.579.190	4.523.942	214.074	91.523	316.487	2.550	-	-	-	-	45.798.445
RR0342	RICAVI PER PRESTAZIONI OGGETTO DI FATTURAZIONE DIRETTA INFRAREGIONALE (C)	1.325	-	171.169	-	-	-	-	-	-	-	172.494
	RICAVI PER PREST. OGGETTO DI FATTUR. DIRETTA EXTRAREGIONALE (D)											348.774
	TOTALE RICAVI PER PREST. OGGETTO DI FATTURAZ. DIRETTA (C+D)	1.325	-	171.169	-	-	-	-	-	-	-	521.268
	TOTALE RICAVI AZIENDE REGIONE (A+C)							-	-	-	-	24.900.259
	TOTALE RICAVI AZIENDE EXTRA REGIONE (B+D)											21.419.453
	TOTALE RICAVI AZIENDE SANITARIE PUBBLICHE (A+B+C+D)											46.319.712
AA0600	Mobilità attiva Internazionale											4.664.530

Tab. 54 – Dettaglio ricavi e costi per prestazioni sanitarie erogate in regime di intramoenia

CODICE MOD. CE	PRESTAZIONI SANITARIE EROGATE IN REGIME DI INTRAMOENIA	Valore CE al 31/12/2023	Valore CE al 31/12/2022	Variazioni importo	Variazioni %
AA0680	Ricavi per prestazioni sanitarie intramoenia Area ospedaliera	650.495	864.382	- 213.887	-24,74%
AA0690	Ricavi per prestazioni sanitarie intramoenia Area specialistica	18.370.986	17.949.424	421.562	2,35%
AA0700	Ricavi per prestazioni sanitarie intramoenia Area sanità pubblica	-	-	-	0,00%
AA0710	Ricavi per prestazioni sanitarie intramoenia Consulenze (ex art. 55 c.1 lett. c), d) ed ex art. 5758)	202.431	194.249	8.182	4,21%
AA0720	Ricavi per prestazioni sanitarie intramoenia Consulenze (ex art. 55 c.1 lett. c), d) ed ex art. 5758)	400	-	400	0,00%
AA0730	Ricavi per prestazioni sanitarie intramoenia Altro	417.537	402.429	15.108	3,75%
AA0740	Ricavi per prestazioni sanitarie intramoenia Altro (Aziende sanitarie pubbliche della Regione)	403.641	358.510	45.131	12,59%
	TOTALE RICAVI INTRAMOENIA	20.045.491	19.768.994	276.496	1,40%
BA1210	Compartecipazione al personale per att. libero professionale intramoenia Area ospedaliera	374.253	466.771	- 92.518	-19,82%
BA1220	Compartecipazione al personale per att. libero professionale intramoenia Area specialistica	11.618.566	11.490.670	127.896	1,11%
BA1230	Compartecipazione al personale per att. libero professionale intramoenia Area sanità pubblica	852.006	756.113	95.893	12,68%
BA1240	Compartecipazione al personale per att. libero professionale intramoenia Consulenze (ex art. 55 c.1 lett. c), d) ed ex Art. 5758)	-	-	-	0,00%
BA1250	Compartecipazione al personale per att. libero professionale intramoenia Consulenze (ex art. 55 c.1 lett. c), d) ed ex Art. 5758) (Aziende sanitarie pubbliche della Regione)	-	-	-	0,00%
BA1260	Compartecipazione al personale per att. libero professionale intramoenia Altro	435.403	379.454	55.949	14,74%
BA1270	Compartecipazione al personale per att. libero professionale intramoenia Altro (Aziende sanitarie pubbliche della Regione)	452.976	383.322	69.654	18,17%
	TOTALE QUOTE RETROCESSE AL PERSONALE (ESCLUSO IRAP)	13.733.203	13.476.329	256.874	1,91%
	Indennità di esclusività medica per attività di libera professione	-	-	-	0,00%
	IRAP relativa ad attività di libera professione (intramoenia)	1.125.520	1.100.752	24.768	2,25%
	Costi diretti aziendali	788.455	776.885	11.570	1,49%
	Costi generali aziendali	1.890.195	1.867.916	22.279	1,19%
	Fondo di perequazione	655.963	660.394	- 4.431	-0,67%
	TOTALE ALTRI COSTI INTRAMOENIA	4.460.133	4.405.947	54.186	1,23%

L'indennità di esclusività medica non è inserita nel computo dei costi relativi alla libera professione in quanto tale indennità, prevista dal CCNL, non è di per sé un costo afferente alle prestazioni sanitarie erogate in regime di intramoenia. La stessa Delibera G.R.T. n. 888 del 03/11/2008, che detta le linee di indirizzo per l'applicazione della contabilità separata dell'attività libero professionale ambulatoriale intramuraria della dirigenza sanitaria, non comprende l'indennità di esclusività medica tra i costi della libera professione.

A maggior conferma si sottolinea il fatto che l'indennità di esclusività compete anche al personale che non esercita attività libero professionale intramoenia.

Tab. 55 – Dettaglio rimborsi da aziende sanitarie pubbliche della Regione per acquisti di beni

DETTAGLIO RIMBORSI DA AZIENDE SANITARIE PUBBLICHE DELLA REGIONE PER ACQUISTI DI BENI	Azienda U.S.L. Toscan Centro	Azienda U.S.L. Toscana Sud Est	Azienda A.O. Pisa	Azienda A.O. Siena	Azienda A.O. Careggi	Azienda A.O. Meyer	IRCCS Stella Maris	TOTALE
Prodotti farmaceutici ed emoderivati:	-	4.309	2.828	-	-	-	-	7.137
Medicinali con AIC, ad eccezione di vaccini ed emoderivati di produzione regionale	-	4.309	2.828	-	-	-	-	7.137
Medicinali senza AIC	-	-	-	-	-	-	-	-
Emoderivati di produzione regionale	-	-	-	-	-	-	-	-
Sangue ed emocomponenti	-	-	-	-	-	-	-	-
Dispositivi medici:	-	-	-	-	4.137	-	-	4.137
Dispositivi medici	-	-	-	-	4.137	-	-	4.137
Dispositivi medici impiantabili attivi	-	-	-	-	-	-	-	-
Dispositivi medico diagnostici in vitro (IVD)	-	-	-	-	-	-	-	-
Prodotti dietetici	-	-	-	-	-	-	-	-
Materiali per la profilassi (vaccini)	-	-	-	-	-	-	-	-
Prodotti chimici	-	-	-	-	-	-	-	-
Materiali e prodotti per uso veterinario	-	-	-	-	-	-	-	-
Altri beni e prodotti sanitari:	-	-	-	-	-	-	-	-
Prodotti alimentari	-	-	-	-	-	-	-	-
Materiali di guardaroba, di pulizia e di convivenza in genere	-	-	-	-	-	-	-	-
Combustibili, carburanti e lubrificanti	-	-	-	-	-	-	-	-
Supporti informatici e cancelleria	-	-	-	-	-	-	-	-
Materiale per la manutenzione	-	-	-	-	-	-	-	-
Altri beni e prodotti non sanitari:	-	-	-	-	-	-	-	-
TOTALE	-	4.309	2.828	-	4.137	-	-	11.274

Si precisa che eventuali erogazioni di beni sanitari (e non) effettuate dall'Azienda a pazienti residenti in aree di pertinenza di altre ASL, costituiscono prestazioni di servizi (caso tipico ad es. Prestazioni di File F) quindi non confluiscono nella presente tabella.

Altre informazioni relative a proventi e ricavi diversi.

Informazione	Caso presente in azienda?		Se sì, illustrare
PR01. Sono state rilevate significative variazioni rispetto all'esercizio precedente?		NO	Complessivamente non ci sono variazioni notevoli. Il totale del payback non subisce variazioni di rilievo anche se la natura dello stesso cambia tra i due esercizi (la quota di payback DM assegnato nel 2023, come <i>utilizzo parziale accantonamento GSA 2022</i> , viene allocato nella parte straordinaria, come indicato nell'allegato C della DGR n. 633 del 27.05.2024).

Acquisti di beni

Tab. 56 – Dettaglio acquisti di beni sanitari per tipologia di distribuzione

DETTAGLIO ACQUISTI DI BENI SANITARI PER TIPOLOGIA DI DISTRIBUZIONE	Distribuzione		TOTALE
	Diretta	Per conto	
Prodotti farmaceutici ed emoderivati:	177.189.499	58.208.691	235.398.190
Medicinali, ad eccezione di vaccini ed emoderivati di produzione regionale	175.272.660	58.208.688	233.481.348
Medicinali senza AIC	368.979	1	368.980
Emoderivati di produzione regionale	1.547.860	2	1.547.861
Prodotti dietetici	2.592.963	252.409	2.845.372
TOTALE	179.782.462	58.461.100	238.243.562

Tab. 57 – Dettaglio acquisti di beni da aziende sanitarie pubbliche

CODICE MOD. CE	DETTAGLIO ACQUISTI DI BENI DA AZIENDE SANITARIE PUBBLICHE DELLA REGIONE	Azienda U.S.L. Toscana Centro	Azienda U.S.L. Toscana Sud Est	Azienda A.O. Pisa	Azienda A.O. Siena	Azienda A.O. Careggi	Azienda A.O. Meyer	IRCCS Stella Maris	TOTALE
BA0030	Prodotti farmaceutici ed emoderivati:	-	543	1.359	618	38.859	-	-	41.379
BA0080	Sangue ed emocomponenti da Aziende sanitarie pubbliche della Regione (Mobilità passiva intraregionale)	-	543	1.359	618	38.859	-	-	41.379
BA0300	Beni e prodotti sanitari da Aziende sanitarie pubbliche della Regione	-	1.325	1.183	-	4.327	10.006	-	16.842
BA0301	Prodotti farmaceutici ed emoderivati	-	31	1.183	-	4.327	10.006	-	15.549
BA0303	Dispositivi medici	-	-	-	-	536	-	-	536
BA0306	Prodotti chimici	-	1.293	-	-	-	-	-	1.293
	TOTALE	-	1.868	2.542	618	43.186	10.006	-	58.221

Nella tabella sopra riportata sono rappresentati i costi per acquisti regolati sia con le compensazioni regionali per mobilità sanitaria (quindi non rappresentabili vs. le AASS), la cui allocazione nei modelli CE è indicata direttamente dalla Regione (BA0080), sia per acquisti regolati direttamente da fattura.

AB01 – Acquisti di beni

AB01	–	Ciascuna tipologia di bene, compreso nelle voci relative agli acquisti di beni sanitari e non sanitari, è monitorata attraverso il sistema gestionale del magazzino, che rileva ogni tipologia di movimento, in entrata e in uscita.
-------------	---	--

Altre informazioni relative agli acquisti di beni

Informazione	Caso presente in azienda?		Se sì, illustrare
AB02. Sono stati rilevati costi per acquisto di beni da altre Aziende Sanitarie della Regione? Se sì, di quali tipologie di beni si tratta?		SI	Si veda la tab. 57. Nella tabella non sono presenti i plasmaderivati poiché rientrano nel rapporto diretto con la Regione (non verso le Aziende sanitarie).
AB03. Sono state rilevate significative variazioni rispetto all'esercizio precedente?		SI	Vi è stato un incremento di circa il 4,6% nell'acquisto di beni sanitari; i beni non sanitari sono sostanzialmente stabili.

Acquisti di servizi

Tab. 58 – Dettaglio acquisti di servizi sanitari in mobilità

Si precisa che la tabella di seguito riportata è relativa alle prestazioni sanitarie regolate direttamente con le compensazioni regionali per mobilità sanitaria e alle prestazioni sanitarie fatturate direttamente dalle Asl RT.

CODICE MOD. CE	DETTAGLIO ACQUISTI DI SERVIZI SANITARI IN MOBILITA'	Azienda U.S.L. Toscana Centro	Azienda U.S.L. Toscana Sud Est	Azienda A.O. Pisa	Azienda A.O. Siena	Azienda A.O. Careggi	Azienda A.O. Meyer	IRCCS Stella Maris	Fondazione Don Gnocchi	Tot. Intraregionale	FTGM	ISPRO	TOTALE
	COSTI DA MOBILITA' SANITARIA INFRAREGIONALE (A)	25.278.254	5.398.948	258.888.769	5.991.436	18.513.916	13.904.679	5.725.180	263.341	333.964.522	44.386.454	642.289	378.993.264
BA0470	Acquisti servizi sanitari per medicina di base	605.156	76.718	-	-	-	-	-	-	681.874	-	-	681.874
BA0510	Acquisti servizi sanitari per farmaceutica	1.290.709	186.923	-	-	-	-	-	-	1.477.632	-	-	1.477.632
BA0540	Acquisti servizi sanitari per assistenza specialistica ambulatoriale	3.422.538	706.880	53.391.353	940.877	2.859.500	3.747.713	782.594	-	65.851.455	-	-	65.851.455
BA0550	Acquisti servizi sanitari per assistenza specialistica ambulatoriale da Pubblico	-	-	-	-	-	-	-	-	-	8.101.037	641.421	8.742.458
BA0541	Prestazioni di pronto soccorso no seguite da ricovero	616.649	224.861	6.549.666	64.943	105.509	125.451	-	-	7.687.079	-	-	7.687.079
BA0650	Acquisti servizi sanitari per assistenza riabilitativa	773.349	347.530	364.186	5.984	50.523	15.086	-	-	1.556.658	-	-	1.556.658
BA0660	Acquisti servizi sanitari per assistenza riabilitativa da Pubblico	-	-	-	-	-	-	-	-	-	-	868	868
BA0710	Acquisti servizi sanitari per assistenza integrativa	-	-	-	-	-	-	-	-	-	-	-	-
BA0760	Acquisti servizi sanitari per assistenza protesica	-	-	-	-	-	-	-	-	-	-	-	-
BA0810	Acquisti servizi sanitari per assistenza ospedaliera	14.633.417	3.281.188	168.282.809	4.360.243	11.847.727	6.967.821	4.942.586	263.341	214.579.131	-	-	214.579.131
BA0820	Acquisti servizi sanitari per assistenza ospedaliera da Pubblico	-	-	-	-	-	-	-	-	-	36.190.867	-	36.190.867
BA0910	Acquisto prestazioni di psichiatria residenziale e semiresidenziale	-	-	-	-	-	-	-	-	-	-	-	-
BA0970	Acquisto prestazioni di distribuzione farmaci File F	3.845.295	548.719	30.300.755	619.389	3.650.657	3.048.608	-	-	42.013.423	-	-	42.013.423
BA0980	Acquisto prestazioni di distribuzione farmaci File F da Pubblico	-	-	-	-	-	-	-	-	-	94.550	-	94.550
BA1040	Acquisto prestazioni termali in convenzione	91.141	26.129	-	-	-	-	-	-	117.270	-	-	117.270
BA1100	Acquisto prestazioni trasporto sanitario	-	-	-	-	-	-	-	-	-	-	-	-
BA1150	Acquisto prestazioni Socio-Sanitarie a rilevanza sanitaria	-	-	-	-	-	-	-	-	-	-	-	-
	COSTI DA MOBILITA' SANITARIA EXTRAREGIONALE (B)												63.276.367
BA0480	Acquisti servizi sanitari per medicina di base												570.912
BA0520	Acquisti servizi sanitari per farmaceutica												1.407.708
BA0560	Acquisti servizi sanitari per assistenza specialistica ambulatoriale												8.408.642
BA0561	Prestazioni di pronto soccorso no seguite da ricovero da Pubblico												1.159.114
BA0730	Acquisti servizi sanitari per assistenza integrativa												-
BA0780	Acquisti servizi sanitari per assistenza protesica												-
BA0830	Acquisti servizi sanitari per assistenza ospedaliera												43.799.846
BA0990	Acquisto prestazioni di distribuzione farmaci e File F												6.623.014
BA1060	Acquisto prestazioni termali in convenzione												377.144
BA1120	Acquisto prestazioni trasporto sanitario												800.388
BA1161	Acquisto di Altre prestazioni sociosanitarie a rilevanza sanitaria erogate a soggetti pubblici Extraregione												129.599
	TOTALE COSTI DA MOBILITA' (A+B)	25.278.254	5.398.948	258.888.769	5.991.436	18.513.916	13.904.679	5.725.180	263.341	333.964.522	44.386.454	642.289	442.269.631
	COSTI PER PRESTAZIONI OGGETTO DI FATTURAZIONE DIRETTA INFRAREGIONALE (C)	129.538	32.088	4.535.671	5.372	373.312	167.880	-	-	5.243.860	-	-	5.243.860
	COSTI PER PREST. OGGETTO DI FATTUR. DIRETTA EXTRAREGIONALE (D)												135.421
	TOTALE COSTI PER PREST. OGGETTO DI FATTURAZ. DIRETTA	129.538	32.088	4.535.671	5.372	373.312	167.880	-	-	5.243.860	-	-	5.379.281
	TOTALE COSTI AZIENDE REGIONE (A+C)	129.538	32.088	4.535.671	5.372	373.312	167.880	-	-	5.243.860	-	-	384.237.124
	TOTALE COSTI AZIENDE EXTRA REGIONE (B+D)												63.411.788
	TOTALE COSTI AZIENDE SANITARIE PUBBLICHE (A+B+C+D)												447.648.913
BA1540	Mobilità attiva Internazionale												2.400.088

Tab. 59 – Dettaglio acquisti di servizi sanitari – parte I

CODICE MOD. CE	DETTAGLIO ACQUISTI DI SERVIZI SANITARI	Valore CE al 31/12/2023	Valore CE al 31/12/2022	Variazioni importo	Variazioni %	
BA0410	ACQUISTI DI SERVIZI SANITARI MEDICINA DI BASE	147.778.774	155.122.910	-	7.344.137	-4,73%
BA0420	da convenzione	146.525.988	153.976.531	-	7.450.544	-4,84%
BA0430	Costi per assistenza MMG	99.616.458	100.307.873	-	691.415	-0,69%
BA0440	Costi per assistenza PLS	24.382.681	24.942.016	-	559.335	-2,24%
BA0450	Costi per assistenza Continuità assistenziale	13.617.614	18.408.673	-	4.791.059	-26,03%
BA0460	Altro (medicina dei servizi, psicologi, medici 118, ecc)	8.909.235	10.317.970	-	1.408.736	-13,65%
BA0470	da pubblico (Aziende sanitarie pubbliche della Regione) Mobilità intraregionale	681.874	701.194	-	19.320	-2,76%
BA0480	da pubblico (Aziende sanitarie pubbliche Extraregione) Mobilità extraregionale	570.912	445.185	-	125.727	28,24%
BA0490	ACQUISTI DI SERVIZI SANITARI FARMACEUTICA	158.778.207	160.765.467	-	1.987.260	-1,24%
BA0500	da convenzione	155.892.867	157.983.860	-	2.090.993	-1,32%
BA0510	da pubblico (Aziende sanitarie pubbliche della Regione) Mobilità intraregionale	1.477.632	1.567.030	-	89.398	-5,70%
BA0520	da pubblico (Extraregione)	1.407.708	1.214.576	-	193.131	15,90%
BA0530	ACQUISTI DI SERVIZI SANITARI PER ASSISTENZA SPECIALISTICA AMBULATORIALE	136.580.882	136.538.558	-	42.324	0,03%
BA0540	da pubblico (Aziende sanitarie pubbliche della Regione)	69.868.694	72.087.065	-	2.218.372	-3,08%
BA0541	prestazioni di pronto soccorso non seguite da ricovero - da pubblico (Aziende sanitarie pubbliche della Regione)	7.687.079	6.553.310	-	1.133.769	17,30%
BA0550	da pubblico (altri soggetti pubbl. della Regione)	10.200.949	10.236.626	-	35.677	-0,35%
BA0551	prestazioni di pronto soccorso non seguite da ricovero - da pubblico (altri soggetti pubbl. della Regione)	-	-	-	-	0,00%
BA0560	da pubblico (Extraregione)	8.408.642	6.949.384	-	1.459.258	21,00%
BA0561	prestazioni di pronto soccorso non seguite da ricovero - da pubblico (Extraregione)	1.159.114	946.883	-	212.232	22,41%
BA0570	da privato Medici SUMAI	21.135.523	21.131.661	-	3.862	0,02%
BA0580	da privato	18.066.006	18.572.175	-	506.169	-2,73%
BA0590	Servizi sanitari per assistenza specialistica da IRCCS privati e Policlinici privati	-	-	-	-	0,00%
BA0591	Servizi sanitari per prestazioni di pronto soccorso non seguite da ricovero - da IRCCS privati e Policlinici privati	-	-	-	-	0,00%
BA0600	Servizi sanitari per assistenza specialistica da Ospedali Classificati privati	-	-	-	-	0,00%
BA0601	Servizi sanitari per prestazioni di pronto soccorso non seguite da ricovero - da Ospedali Classificati privati	-	-	-	-	0,00%
BA0610	Servizi sanitari per assistenza specialistica da Case di Cura private	7.425.706	7.736.604	-	310.899	-4,02%
BA0611	Servizi sanitari per prestazioni di pronto soccorso non seguite da ricovero - da Case di Cura private	-	-	-	-	0,00%
BA0620	Servizi sanitari per assistenza specialistica da altri privati	10.640.301	10.835.571	-	195.270	-1,80%
BA0621	Servizi sanitari per prestazioni di pronto soccorso non seguite da ricovero - da altri privati	-	-	-	-	0,00%
BA0630	da privato per cittadini non residenti Extraregione (mobilità attiva in compensazione)	54.876	61.454	-	6.578	-10,70%
BA0631	Servizi sanitari per prestazioni di pronto soccorso non seguite da ricovero - da privato per cittadini non residenti - Extraregione (mobilità attiva in compensazione)	-	-	-	-	0,00%
BA0640	ACQUISTI DI SERVIZI SANITARI PER ASSISTENZA RIABILITATIVA	17.171.870	21.790.522	-	4.618.652	-21,20%
BA0650	da pubblico (Aziende sanitarie pubbliche della Regione)	1.556.658	1.423.537	-	133.121	9,35%
BA0660	da pubblico (altri soggetti pubbl. della Regione)	25.847	71.213	-	45.366	-63,70%
BA0670	da pubblico (Extraregione) non soggetti a compensazione	-	1.600	-	1.600	-100,00%
BA0680	da privato (intraregionale)	15.589.365	20.294.172	-	4.704.807	-23,18%
BA0690	da privato (extraregionale)	-	-	-	-	100,00%
BA0700	ACQUISTI DI SERVIZI SANITARI PER ASSISTENZA INTEGRATIVA	14.155.107	15.705.772	-	1.550.665	-9,87%
BA0710	da pubblico (Aziende sanitarie pubbliche della Regione)	127.183	191.371	-	64.188	-33,54%
BA0720	da pubblico (altri soggetti pubbl. della Regione)	563.252	1.077.856	-	514.603	-47,74%
BA0730	da pubblico (Extraregione)	-	-	-	-	0,00%
BA0740	da privato	13.464.672	14.436.545	-	971.873	-6,73%
BA0750	ACQUISTI DI SERVIZI SANITARI PER ASSISTENZA PROTESICA	8.039.228	7.323.181	-	716.047	9,78%
BA0760	da pubblico (Aziende sanitarie pubbliche della Regione)	-	-	-	-	0,00%
BA0770	da pubblico (altri soggetti pubbl. della Regione)	22.239	7.537	-	14.702	195,06%
BA0780	da pubblico (Extraregione)	-	-	-	-	0,00%
BA0790	da privato	8.016.989	7.315.644	-	701.345	9,59%
BA0800	ACQUISTI DI SERVIZI SANITARI PER ASSISTENZA OSPEDALIERA	333.607.072	316.285.673	-	17.321.398	5,48%
BA0810	da pubblico (Aziende sanitarie pubbliche della Regione)	215.653.200	209.950.405	-	5.702.795	2,72%
BA0820	da pubblico (altri soggetti pubbl. della Regione)	36.362.626	35.038.106	-	1.324.520	3,78%
BA0830	da pubblico (Extraregione)	43.799.846	36.089.836	-	7.710.011	21,36%
BA0840	da privato	32.413.925	33.583.568	-	1.169.643	-3,48%
BA0850	Servizi sanitari per assistenza ospedaliera da IRCCS privati e Policlinici privati	-	-	-	-	0,00%
BA0860	Servizi sanitari per assistenza ospedaliera da Ospedali Classificati privati	-	-	-	-	0,00%
BA0870	Servizi sanitari per assistenza ospedaliera da Case di Cura private	22.377.336	24.014.902	-	1.637.566	-6,82%
BA0880	Servizi sanitari per assistenza ospedaliera da altri privati	10.036.589	9.568.666	-	467.923	4,89%
BA0890	da privato per cittadini non residenti Extraregione (mobilità attiva in compensazione)	5.377.475	1.623.759	-	3.753.716	231,17%

Tab. 59 - Dettaglio acquisti di servizi sanitari – parte II

CODICE MOD. CE	DETTAGLIO ACQUISTI DI SERVIZI SANITARI	Valore CE al 31/12/2023	Valore CE al 31/12/2022	Variazioni importo	Variazioni %
BA0900	ACQUISTI PRESTAZIONI DI PSICHIATRICA RESIDENZIALE E SEMIRESIDENZIALE	30.754.665	27.902.982	2.851.683	10,22%
BA0910	da pubblico (Aziende sanitarie pubbliche della Regione)	9.262	6.617	2.645	39,98%
BA0920	da pubblico (altri soggetti pubbl. della Regione)	99.870	108.025	- 8.154	-7,55%
BA0930	da pubblico (Extraregione) non soggette a compensazione	58.772	63.576	- 4.804	-7,56%
BA0940	da privato (intraregionale)	27.035.113	24.739.364	2.295.749	9,28%
BA0950	da privato (extraregionale)	3.551.647	2.985.401	566.246	18,97%
BA0960	ACQUISTI PRESTAZIONI DI DISTRIBUZIONE FARMACI FILE F	65.988.416	62.472.184	3.516.231	5,63%
BA0970	da pubblico (Aziende sanitarie pubbliche della Regione) Mobilità intraregionale	42.013.423	38.515.000	3.498.423	9,08%
BA0980	da pubblico (altri soggetti pubbl. della Regione)	3.299.795	3.468.474	- 168.679	-4,86%
BA0990	da pubblico (Extraregione)	6.623.014	6.119.334	503.680	8,23%
BA1000	da privato (intraregionale)	14.052.183	14.369.376	- 317.193	-2,21%
BA1010	da privato (extraregionale)	-	-	-	0,00%
BA1020	da privato per cittadini non residenti Extraregione (mobilità attiva in compensazione)	-	-	-	0,00%
BA1030	ACQUISTI PRESTAZIONI TERMALI IN CONVENZIONE	2.046.865	1.687.458	359.408	21,30%
BA1040	da pubblico (Aziende sanitarie pubbliche della Regione) Mobilità intraregionale	117.270	105.306	11.964	11,36%
BA1050	da pubblico (altri soggetti pubbl. della Regione)	-	-	-	0,00%
BA1060	da pubblico (Extraregione)	377.144	254.292	122.852	48,31%
BA1070	da privato	1.326.047	1.130.796	195.251	17,27%
BA1080	da privato per cittadini non residenti Extraregione (mobilità attiva in compensazione)	226.404	197.064	29.341	14,89%

Tab. 60 - Dettaglio acquisti di servizi sanitari – parte III

CODICE MOD. CE	DETTAGLIO ACQUISTI DI SERVIZI SANITARI	Valore CE al 31/12/2023	Valore CE al 31/12/2022	Variazioni importo	Variazioni %
BA1090	ACQUISTI PRESTAZIONI DI TRASPORTO SANITARIO	45.010.171	44.976.040	34.131	0,08%
BA1100	da pubblico (Aziende sanitarie pubbliche della Regione) Mobilità intraregionale	-	23.007	- 23.007	-100,00%
BA1110	da pubblico (altri soggetti pubbl. della Regione)	-	-	-	0,00%
BA1120	da pubblico (Extraregione)	800.388	751.094	49.295	6,56%
BA1130	da privato	44.209.783	44.201.940	7.843	0,02%
BA1140	ACQUISTI PRESTAZIONI SOCIOSANITARIE A RILEVANZA SANITARIA	100.126.269	93.425.327	6.700.942	7,17%
BA1150	da pubblico (Aziende sanitarie pubbliche della Regione) Mobilità intraregionale	16.108	6.733	9.375	100,00%
BA1152	Altre prestazioni socio-sanitarie a rilevanza sanitaria	16.108	6.733	9.375	100,00%
BA1160	da pubblico (altri soggetti pubblici della Regione)	10.973.481	10.684.384	289.097	2,71%
BA1161	B.2.A.12.3) - da pubblico (Extraregione) - Acquisto di Altre prestazioni sociosanitarie a rilevanza sanitaria erogate a soggetti pubblici Extraregione	129.599	69.946	59.653	85,28%
BA1170	da pubblico (Extraregione) non soggette a compensazione	76.649	207.893	- 131.244	-63,13%
BA1180	da privato (intraregionale)	88.930.432	82.456.371	6.474.061	7,85%
BA1190	da privato (extraregionale)	-	-	-	0,00%
BA1200	COMPARTECIPAZIONE AL PERSONALE PER ATT. LIBERO PROF. (INTRAMOENIA)	13.733.203	13.476.329	256.874	1,91%
BA1280	RIMBORSI ASSEGNI E CONTRIBUTI SANITARI	50.549.722	44.745.308	5.804.414	12,97%
BA1290	Contributi ad associazioni di volontariato	3.283.553	3.308.466	- 24.913	-0,75%
BA1300	Rimborsi per cure all'estero	369.767	55.949	313.818	560,90%
BA1310	Contributi a società partecipate e/o enti dipendenti della Regione	-	-	-	0,00%
BA1320	Contributo Legge 210/92	2.859.235	2.825.432	33.803	1,20%
BA1330	Altri rimborsi, assegni e contributi	43.922.060	38.444.312	5.477.748	14,25%
BA1340	Rimborsi, assegni e contributi v/ Aziende sanitarie pubbliche della Regione	115.106	111.149	3.958	3,56%
BA1341	Rimborsi, assegni e contributi v/ Regione - GSA	-	-	-	0,00%
BA1350	CONSULENZE, COLLABORAZIONI, INTERINALE, ALTRE PRESTAZIONI DI LAVORO SANITARIE E SOCIOSANITARIE	24.402.005	22.967.208	1.434.798	6,25%
BA1360	Consulenze sanitarie e sociosan. da Aziende sanitarie pubbliche della Regione	-	-	-	0,00%
BA1370	Consulenze sanitarie e sociosan. da terzi Altri soggetti pubblici	-	15.588	- 15.588	-100,00%
BA1380	Consulenze, Collaborazioni, Interinale e altre prestazioni di lavoro sanitarie e socios. da privato	23.360.212	22.632.923	727.290	3,21%
BA1390	Consulenze sanitarie da privato articolo 55, comma 2, CCNL 8 giugno 2000	10.582.129	9.537.309	1.044.820	10,96%
BA1400	Altre consulenze sanitarie e sociosanitarie da privato	3.215.967	4.164.489	- 948.522	-22,78%
BA1410	Collaborazioni coordinate e continuative sanitarie e socios. da privato	-	-	-	0,00%
BA1420	Indennità a personale universitario area sanitaria	-	-	-	0,00%
BA1430	Lavoro interinale area sanitaria	7.191.951	5.829.968	1.361.982	23,36%
BA1440	Altre collaborazioni e prestazioni di lavoro area sanitaria	2.370.166	3.101.156	- 730.990	-23,57%
BA1450	Rimborso oneri stipendiali del personale sanitario in comando	1.041.793	318.697	723.096	226,89%
BA1460	Rimborso oneri stipendiali personale sanitario in comando da Aziende sanitarie pubbliche della Regione	1.041.793	318.697	723.096	226,89%
BA1470	Rimborso oneri stipendiali personale sanitario in comando da Regioni, soggetti pubblici e da Università	-	-	-	0,00%
BA1480	Rimborso oneri stipendiali personale sanitario in comando da aziende di altre Regioni (Extraregione)	-	-	-	0,00%
BA1490	ALTRI SERVIZI SANITARI E SOCIOSANITARI A RILEVANZA SANITARIA	21.053.655	21.563.679	- 510.024	-2,37%
BA1500	Altri servizi sanitari e sociosanitari a rilevanza sanitaria da pubblico Aziende sanitarie pubbliche della Regione	22	62.940	- 62.918	100,00%
BA1510	Altri servizi sanitari e sociosanitari a rilevanza sanitaria da pubblico Altri soggetti pubblici della Regione	71.906	441.680	- 369.774	-83,72%
BA1520	Altri servizi sanitari e sociosanitari a rilevanza sanitaria da pubblico (Extraregione)	-	16.004	- 16.004	-100,00%
BA1530	Altri servizi sanitari da privato	18.581.638	18.788.375	- 206.737	-1,10%
BA1540	Costi per servizi sanitari Mobilità internazionale passiva	2.400.088	2.254.679	145.409	6,45%
BA1541	B.2.A.16.6) Costi per servizi sanitari - Mobilità internazionale passiva rilevata dalle ASL	-	-	-	0,00%
BA1542	B.2.A.16.7) Costi per prestazioni sanitarie erogate da aziende sanitarie estere (fatturate direttamente)	-	-	-	0,00%
BA1550	COSTI PER DIFFERENZIALE TARIFFE TUC	-	-	-	0,00%
BA0400	TOTALE ACQUISTI DI SERVIZI SANITARI	1.169.776.109	1.146.748.597	23.027.512	2,01%

Tab. 61– Dettaglio acquisti di servizi sanitari da privato

DETTAGLIO ACQUISTI DI SERVIZI SANITARI - DA PRIVATO	Partita Iva	Tipologia Servizio	Anno di competenza	Importo Fatturato	Importo liquidato	Budget/Tetto annuale	Importo liquidato/ certificato	Importo Rilevato in Coge	Importo delle Note di Credito richieste	Importo delle Note di Credito Ricevute (già nel fatturato)	Importo pagato (al 31/12 di fatture di competenza dell'esercizio in chiusura)
ASSOCIAZIONE P.A. CROCE VERDE FORTE DEI MARMI	00450570460	Special. Ambul. Privati	2023	10.033	10.033	11.885	-	10.033	-	-	7.554
AUXILIUM VITAE VOLTEERRA S.P.A.	01470000504	Special. Ambul. Privati	2023	97.812	-	-	-	97.812	-	-	-
AUXILIUM VITAE VOLTEERRA S.P.A.	01470000504	Assistenza ospedaliera da case di cura private	2023	10.036.589	9.439.997	9.440.000	-	10.036.589	596.589	10.065	7.565.150
BAMEDICAL GROUP srl	01734470403	Special. Ambul. Privati	2023	288.828	288.888	310.896	-	288.828	-	47.555	223.898
BIANALISI SPA	00731780961	Special. Ambul. Privati	2023	11.986	11.986	15.518	-	11.986	-	-	8.038
BIOMEDICAL CENTRO MEDICO S.R.L.	00261510307	Special. Ambul. Privati	2023	316.993	317.000	414.385	-	316.993	-	63.051	286.523
BIOMEDIX S.A.S.	00145290458	Special. Ambul. Privati	2023	34.444	34.444	59.907	-	34.444	-	-	24.338
BIOMEDIX S.A.S.	00145290458	Special. Ambul. Privati - cit. XRT	2023	3.482	3.484	-	-	3.482	-	-	2.177
BIOMOLECULAR DIAGNOSTIC	01595900463	Special. Ambul. Privati	2023	-	-	-	-	-	-	-	-
C.R.C. CENTRO RICERCHE CLINICHE S.R.L.	01308140464	Special. Ambul. Privati	2023	26.720	26.804	33.439	-	26.720	-	84	22.732
CASA DI CURA S.CAMILLO FORTE DEI MARMI SRL	03672790049	Assist. special. Case di cura private	2023	687.092	682.112	-	-	687.092	-	78.051	572.215
CASA DI CURA S.CAMILLO FORTE DEI MARMI SRL	03672790049	Special. Ambul. Privati - cit. XRT	2023	-	-	-	-	-	-	-	-
CASA DI CURA S.CAMILLO FORTE DEI MARMI SRL	03672790049	Assistenza ospedaliera da case di cura private	2023	7.031.615	7.396.009	14.767.283	-	7.031.615	-	493.110	6.494.975
CASA DI CURA S.CAMILLO FORTE DEI MARMI SRL	03672790049	Assistenza ospedaliera da case di cura private - cit. XRT	2023	2.468.908	2.464.832	-	-	2.468.908	-	18.558	1.576.192
CASA DI CURA S.CAMILLO FORTE DEI MARMI SRL	03672790049	Costi servizi erogazione prestazioni congiunte pub/priv.	2023	3.794.309	3.695.080	-	-	3.794.309	-	-	3.230.305
CASA DI CURA SANTA ZITA	01025910462	Assistenza ospedaliera da case di cura private	2023	2.349.500	2.294.009	-	-	2.349.500	60.379	-	2.104.169
CASA DI CURA SANTA ZITA	01025910462	Assistenza ospedaliera da case di cura private - cit. XRT	2023	60.400	55.510	-	-	60.400	-	21.966	28.206
CASA DI CURA SANTA ZITA	01025910462	Special. Ambul. Privati	2023	-	-	3.986.010	-	-	-	-	-
CASA DI CURA SANTA ZITA	01025910462	Assist. special. Case di cura private	2023	1.098.525	1.098.527	-	-	1.098.525	-	-	898.238
CASA DI CURA SANTA ZITA	01025910462	Costi servizi erogazione prestazioni congiunte pub/priv.	2023	82.506	86.154	-	-	82.506	-	3.648	86.154
CE.MLS	00500320452	Special. Ambul. Privati	2023	145.311	145.339	151.151	-	145.311	-	-	133.103
CE.MLS	00500320452	Special. Ambul. Privati - cit. XRT	2023	33.474	33.484	40.000	-	33.474	-	-	33.474
CENTRO ANALISI-LAB-ANALISI	01150740502	Special. Ambul. Privati	2023	39.679	39.677	49.626	-	39.679	-	102	34.856
CENTRO DIAGNOSTICO APUANO ARL	01279250450	Special. Ambul. Privati	2023	1.009.340	1.089.340	1.155.125	-	1.009.340	-	2.741	740.875
CENTRO MEDICO LUCCHESI SRL	02383730500	Special. Ambul. Privati	2023	88.672	88.672	127.560	-	88.672	-	-	40.402
CENTRO SANTUARIO SRL	0066220496	Special. Ambul. Privati	2023	297.894	297.894	446.876	-	297.894	-	-	210.117
CHECK - UP MEDICAL CENTER SRL	01547390466	Special. Ambul. Privati	2023	808.590	751.213	916.197	-	808.590	-	-	622.587
CHECK - UP MEDICAL CENTER SRL	01547390466	Special. Ambul. Privati - cit. XRT	2023	2	-	-	-	2	-	80	-
CONFRATERNITA MISERICORDIA PONSACCO	00632420506	Special. Ambul. Privati	2023	49.342	49.330	62.994	-	49.342	-	3.068	39.799
CONGR. SUORE S.S.ADDOLORATA (VILLA TIRRENA)	00245750500	Assist. special. Case di cura private	2023	1.072.648	1.080.061	1.801.140	-	1.072.648	-	7.813	817.715
CONGR. SUORE S.S.ADDOLORATA (VILLA TIRRENA)	00245750500	Assistenza ospedaliera da case di cura private	2023	677.296	404.800	1.443.000	-	677.296	-	-	628.703
CONGR. SUORE S.S.ADDOLORATA (VILLA TIRRENA)	00245750500	Assistenza ospedaliera da case di cura private - cit. XRT	2023	981.791	663.072	-	-	981.791	-	-	365.679
CONGR. SUORE S.S.ADDOLORATA (VILLA TIRRENA)	00245750500	Costi servizi erogazione prestazioni congiunte pub/priv.	2023	684.212	675.903	-	-	684.212	-	-	551.085
CONGREGAZIONE SUORE INFERMIERE DELL'ADDOLORATA	00245750500	Assistenza ospedaliera da case di cura private	2023	675.903	897.439	1.406.050	-	675.903	-	-	652.822
CONGREGAZIONE SUORE INFERMIERE DELL'ADDOLORATA	00245750500	Assist. special. Case di cura private	2023	404.800	677.667	800.000	-	404.800	-	-	325.235
CSS CUCINA SERVIZI SANITARI	01805230495	Special. Ambul. Privati	2023	281.715	281.715	384.113	-	281.715	-	40.907	183.883
EIDO DIAGNOSTICA SAS	00852240464	Special. Ambul. Privati	2023	270.738	270.760	333.585	-	270.738	-	-	226.456
EKO DI DUTTI MONICA	01381320490	Special. Ambul. Privati	2023	206.795	206.792	266.714	-	206.795	-	41.706	184.556
FONDAZ. DON CARLO GNOCCHI ONLUS CENT."SANTA MARIA"	12520870150	Special. Ambul. Privati	2023	-	-	-	-	-	-	-	-
FONDAZ. DON CARLO GNOCCHI ONLUS CENT."SANTA MARIA"	12520870150	Assistenza ospedaliera da case di cura private	2023	2.879.092	2.638.893	3.068.441	-	2.879.092	239.186	-	2.143.755
FONDAZ. DON CARLO GNOCCHI ONLUS CENT."SANTA MARIA"	12520870150	Assistenza ospedaliera da case di cura private - cit. XRT	2023	427.327	398.108	-	-	427.327	-	-	328.084
FONDAZIONE PUBBLICA ASSISTENZA DI ROSIGNANO MMO	01744190495	Special. Ambul. Privati	2023	27.585	27.625	165.452	-	27.585	-	-	22.780
FONDAZIONE PUBBLICA ASSISTENZA PONTEDERA	02051060503	Special. Ambul. Privati	2023	512.603	512.603	630.023	-	512.603	-	-	430.193
FONDAZIONE STELLA MARIS	00126240506	Special. Ambul. Privati	2023	53.294	45.402	204.108	-	53.294	-	-	38.823
FONDAZIONE STELLA MARIS	00126240506	Special. Ambul. Privati - cit. XRT	2023	333	333	1.000	-	333	-	-	167
FONDAZIONE STELLA MARIS	00126240506	Assist. osped. Privati - cit. XRT	2023	8.930	-	-	-	8.930	-	-	8.930
FORTIS SRL	00588580456	Special. Ambul. Privati	2023	2.406.777	2.406.777	2.605.131	-	2.406.777	-	233.255	2.028.051
FORTIS SRL	00588580456	Special. Ambul. Privati - cit. XRT	2023	17.585	17.585	150.000	-	17.585	-	-	14.145
GRACI FRANCESCA	01817305096	Special. Ambul. Privati	2023	188.576	167.506	191.375	-	188.576	-	-	202.574
ILADIT SRL	01758770497	Special. Ambul. Privati	2023	97.185	97.185	137.715	-	97.185	-	-	36.435
ISTITUTO RADIOLOGICO MARTINI S.A.S.	01105970469	Special. Ambul. Privati	2023	838.671	838.671	1.042.167	-	838.671	-	-	615.601
KOS CARE SRL EX ISTRARS STEFANO SRL-VILLE NOZZA	01148190547	Assistenza ospedaliera da case di cura private	2023	1.848.250	1.669.800	1.669.800	-	1.848.250	-	232.940	1.026.705
KOS CARE SRL EX ISTRARS STEFANO SRL-VILLE NOZZA	01148190547	Assistenza ospedaliera da case di cura private - cit. XRT	2023	420.060	420.098	450.000	-	420.060	-	-	261.602
L.A.M. LAB. ANALISI MEDICHE SRL	02139960500	Special. Ambul. Privati	2023	37.476	40.703	65.682	-	37.476	-	3.440	29.482
LAB. ANALISI CLINICHE SERMETTE	00897880118	Special. Ambul. Privati	2023	4.668	4.668	5.458	-	4.668	-	508	3.940
LABORATORIO ANALISI MEDICHE E BIORKOBIOI. S.R.L.	00225160506	Special. Ambul. Privati	2023	9.224	9.230	11.535	-	9.224	-	3.075	9.224
LABORATORIO L.A.C.C.	01385250500	Special. Ambul. Privati	2023	14.798	13.662	17.055	-	14.798	-	1.161	9.942
MEDICAL GROUP LIVORNO SRL	01927860492	Special. Ambul. Privati	2023	424.488	424.556	451.826	-	424.488	-	-	340.956
MEDICART CENTRO CARDIOLOGICO E POLISPECIALISTICO	02017780061	Special. Ambul. Privati	2023	498.760	481.736	558.558	-	498.760	-	1.933	338.585
MILIANI ROBERTA	01651060491	Special. Ambul. Privati	2023	52.864	54.561	125.652	-	52.864	-	229	54.561
MINI HOSPITAL S.R.L.	02268860505	Special. Ambul. Privati	2023	110.577	110.580	127.000	-	110.577	-	-	25.873
MISERICORDIA CASCINA SPECIAL+ RADIOLOGIA	00346380504	Special. Ambul. Privati	2023	246.231	246.233	310.657	-	246.231	-	121.083	207.453
MISERICORDIA DI NAVACCHIO V.C.	00247305052	Assist. special. Case di cura private	2023	687.102	687.114	810.168	-	687.102	-	-	542.251
MISERICORDIA DI TORRE DEL LAGO	00364130468	Special. Ambul. Privati	2023	56.767	56.767	72.666	-	56.767	-	-	46.317
NOVA MEDICA SRL	02360630468	Special. Ambul. Privati	2023	106.300	61.000	127.895	-	106.300	-	10.994	-
PUBLICA ASSISTENZA CASCINA	01095130504	Special. Ambul. Privati	2023	11.926	11.932	14.400	-	11.926	-	-	8.449
POLI GIANLUCA SPECIALISTICA	00904605059	Special. Ambul. Privati	2023	51.503	45.364	49.772	-	51.503	-	6.096	51.503
RAMI RETE AMBULATORIALE MISERICORDIE	06480910485	Special. Ambul. Privati	2023	2.478	2.051	97.680	-	2.478	-	-	-
RADIO ECHOMEDICA S.R.L.	01923540494	Special. Ambul. Privati	2023	16.454	16.454	19.400	-	16.454	-	-	3.648
SANTA CHIARA SRL CASA DI CURA BARBANTINI	01641520331	Assist. special. Case di cura private	2023	3.475.538	3.475.538	-	-	3.475.538	-	161.766	2.949.504
SANTA CHIARA SRL CASA DI CURA BARBANTINI	01641520331	Special. Ambul. Privati	2023	-	-	-	-	-	-	-	-
SANTA CHIARA SRL CASA DI CURA BARBANTINI	01641520331	Assistenza ospedaliera da case di cura private	2023	6.915.679	6.573.736	11.851.953	-	6.915.679	-	26.996	5.914.419
SANTA CHIARA SRL CASA DI CURA BARBANTINI	01641520331	Assistenza ospedaliera da case di cura private - cit. XRT	2023	1.010.060	1.010.060	-	-	1.010.060	-	10.317	726.720
SANTA CHIARA SRL CASA DI CURA BARBANTINI	01641520331	Costi servizi erogazione prestazioni congiunte pub/priv.	2023	450.676	450.679	-	-	450.676	-	-	402.054
STATYC SRL	00880570460	Special. Ambul. Privati	2023	199.988	199.992	256.070	-	199.988	-	-	166.823
STUDIO RADIOD. EREDI DR F.FIGLIUCCI	01824740598	Special. Ambul. Privati	2023	7.102	7.104	8.295	-	7.102	-	-	6.243
STUDIO RADIOLOGICO DR MICHELETTI MARIO	00257020453	Special. Ambul. Privati	2023	289.803	289.803	360.166	-	289.803	-	-	227.341
STUDIO RADIOLOGICO MIEGONI SRL	00382130458	Special. Ambul. Privati	2023	189.411	189.411	215.987	-	189.411	-	-	153.959
TIRRENO MEDICAL CENTER SRL	01900170497	Special. Ambul. Privati	2023	200.103	200.126	223.899	-	200.103	-	36.577	148.431
Totale				60.923.985	59.481.697	64.520.351	-	60.923.985	896.154	1.682.813	48.487.554

Altre informazioni relative a Acquisto di prestazioni sanitarie da privato

Informazione	Caso presente in azienda?		Se sì, illustrare
AS01. Sono state rilevate significative variazioni rispetto all'esercizio precedente?		SI	<p>Il decremento delle voci afferenti alla <i>Medicina di base</i> è, in parte, correlato alla cessazione della pandemia da COVID-19; in effetti il 30/06/2022 hanno cessato le USCA e sono entrate in servizio le UCA (costo orario ridotto), comunque cessate il 31/03/2023. L'incremento sull'<i>assistenza ospedaliera</i> è dovuto sia ad un maggiore impatto della mobilità passiva, sia all'incremento delle prestazioni per cittadini extraregione. Ci sono, inoltre, variazioni sull'<i>Assistenza riabilitativa da privato</i>, sull'<i>Acquisto prestazioni Socio-Sanitarie a rilevanza sanitaria da privato</i> e sui <i>Rimborsi, assegni e contributi</i> che sono correlate. In effetti, nel 2023, in attuazione alle DGRT 1564/2022 e DGRT 799/2023, è stato avviato il percorso che si concluderà nel 2026 per costituire un budget da destinare ai percorsi d'integrazione sociosanitaria delle persone con disabilità. Questo nuovo percorso ha determinato:</p> <ol style="list-style-type: none"> 1- una revisione nell'allocazione di parte dei costi di alcune strutture, che sono migrati dai conti della riabilitazione alla disabilità 2- maggiore appropriatezza nell'utilizzo dei fondi (Fondo residenzialità, Fondo non autosufficienza, e Disabilità) 3- applicazione dei nuovi Lea così come previsti dal DPCM 2017 (in relazione alla ripartizione delle risorse tra sanitario e sociale). <p>Per quanto riguarda, invece, l'<i>Acquisto prestazioni di psichiatria residenziale e semiresidenziale</i> gran parte degli incrementi sono stati determinati da maggiori inserimenti di minori in strutture residenziali.</p>
AS02. Sono stati rilevati disallineamenti tra valore fatturato dalla struttura privata e valore di budget autorizzato dalla Regione?		SI	<p>Permane lo scostamento rispetto alla DGRT 1220/2018, già segnalato alla Regione Toscana, che tuttavia è stato riportato anche nella successiva DGRT 1339/2022</p>

AS03 – Consulenze, Collaborazioni, Interinale e altre prestazioni di lavoro sanitarie e sociosanitarie

AS03 – Consulenze, Collaborazioni, Interinale e altre prestazioni di lavoro sanitarie e sociosanitarie; Consulenze sanitarie da Aziende Sanitarie RT	Importo
Consulenze Sanitarie e Sociosanitarie - ASRT	-
Consulenze Sanitarie e Sociosanitarie - ASXRT	-
Consulenze Sanitarie e Sociosanitarie - PUBXRT	-
Consulenze Sanitarie e Sociosanitarie - SSRT	-
Consulenze Sanitarie e Sociosanitarie - PUBRT	-
Prestazioni Aggiuntive DIRIGENZA RUOLO SANITARIO ' - ART 55 CCNL 8/6/2000	10.582.129
Prestazioni Aggiuntive COMPARTO RUOLO SANITARIO ' - ART 55 CCNL 8/6/2000	3.215.967
Consulenze Sanitarie da Privato - Art 55 Ccnl 8/6/2000	-
Altre Consulenze Sanitarie e Sociosanitarie da Privato	-
Collaborazioni Coordinate e Continuative Sanitarie e Sociosanitarie	-
Indennita' a Personale Universitario Area Sanitaria	-
Lavoro Interinale Area Sanitaria	7.191.951
Lavoro Autonomo Area Sanitaria	2.320.668
Personale Tirocinante Area Sanitaria	-
Personale Borsista Area Sanitaria	49.498
Personale Religioso Area Sanitaria	-
Rimb.Oneri Pers.Sanitario in Comando ASRT	1.041.793
Rimb.Oneri Pers.Sanitario in Comando SSRT	-
Rimb.Oneri Pers.Sanitario in Comando PUBRT	-
Rimb.Oneri Pers.Sanitario in Comando da Università	-
Rimb.Oneri Pers.Sanitario in Comando ASXRT	-
Rimb.Oneri Pers.Sanitario in Comando PUBXRT	-
TOTALE	24.402.005

AS03 – SI	Nell'esercizio sono stati rilevati costi per consulenze, collaborazioni, interinale e altre prestazioni di lavoro sanitarie e sociosanitarie.
------------------	---

Tab. 62 – Dettaglio acquisti di servizi non sanitari

CODICE MOD. CE	DETTAGLIO ACQUISTI DI SERVIZI NON SANITARI	Valore CE al 31/12/2023	Valore CE al 31/12/2022	Variazioni importo	Variazioni %	
BA1570	SERVIZI NON SANITARI	179.926.573	197.682.327	-	17.755.755	-8,98%
BA1580	Lavanderia	12.371.705	13.363.736	-	992.031	-7,42%
BA1590	Pulizia	18.585.809	19.910.811	-	1.325.002	-6,65%
BA1600	Mensa	9.987.853	8.912.393	-	1.075.459	12,07%
BA1601	Mensa dipendenti	2.212.098	1.878.380	-	333.718	17,77%
BA1602	Mensa degenti	7.775.754	7.034.013	-	741.741	10,55%
BA1610	Riscaldamento	3.003.606	1.610.852	-	1.392.753	86,46%
BA1620	Servizi di assistenza informatica	455.800	440.004	-	15.795	3,59%
BA1630	Servizi trasporti (non sanitari)	5.029.384	4.310.614	-	718.770	16,67%
BA1640	Smaltimento rifiuti	3.431.111	4.300.883	-	869.772	-20,22%
BA1650	Utenze telefoniche	840.328	1.618.922	-	778.594	-48,09%
BA1660	Utenze elettricità	16.961.235	28.450.359	-	11.489.125	-40,38%
BA1670	Altre utenze	10.323.341	18.222.615	-	7.899.274	-43,35%
BA1680	Premi di assicurazione	1.887.339	1.902.129	-	14.790	-0,78%
BA1690	RC Professionale	-	-	-	-	0,00%
BA1700	Altri premi assicurativi	1.887.339	1.902.129	-	14.790	-0,78%
BA1710	Altri servizi non sanitari	97.049.064	94.639.009	-	2.410.055	2,55%
BA1720	Altri servizi non sanitari da pubblico (Aziende sanitarie pubbliche della Regione)	122.538	137.314	-	14.776	-10,76%
BA1730	Altri servizi non sanitari da altri soggetti pubblici	6.125.362	6.237.066	-	111.705	-1,79%
	di cui Altri servizi non sanitari PUB	3.445.065	3.491.723	-	46.658	-1,34%
	di cui Altri servizi non sanitari PUBRT	735.500	735.371	-	129	0,02%
	di cui Altri servizi non sanitari PUBXRT	13.898	578	-	13.320	100,00%
	di cui Altri servizi non sanitari SSRT	297.089	295.152	-	1.937	0,66%
	di cui Prestazioni domiciliari anziani PUBRT	49.840	51.066	-	1.227	-2,40%
	di cui Prestazioni Residenziali anziani PUBRT	1.105.736	1.162.298	-	56.563	-4,87%
	di cui Prestazioni Residenziali disabili PUBRT	1.119	-	-	1.119	100,00%
	di cui Prestazioni Residenziali minori PUBRT	79.147	93.117	-	13.970	-15,00%
	di cui Prestazioni semiresidenziali anziani PUBRT	129.008	84.280	-	44.728	53,07%
	di cui Prestazioni semiresidenziali disabili PUBRT	21.381	12.606	-	8.776	69,62%
	di cui Tessera sanitaria farmacie pubbliche	233.533	309.825	-	76.292	-24,62%
	di cui Prestazioni Residenziali Indigenti PUB	-	1.050	-	1.050	-100,00%
	di cui Prestazioni semiresidenziali disabili PUB	14.047	-	-	14.047	100,00%
BA1740	Altri servizi non sanitari da privato	90.801.164	88.264.628	-	2.536.536	2,87%
	di cui Altri servizi non sanitari PRI	17.203.649	16.657.352	-	546.296	3,28%
	di cui Gestione Elisuperficie	594.590	547.708	-	46.883	8,56%
	di cui Prestaz. domiciliari Anziani PRI	6.863.300	5.666.315	-	1.196.985	21,12%
	di cui Prestaz. domiciliari Disabil. PRI	1.012.118	1.072.640	-	60.521	-5,64%
	di cui Prestaz. domiciliari Minori PRI	302.821	246.642	-	56.179	22,78%
	di cui Prestaz. Residenz. Anziani PRI	6.577.694	6.694.516	-	116.822	-1,75%
	di cui Prestaz. Residenz. Indigenti PRI	195.964	198.890	-	2.925	-1,47%
	di cui Prestaz. Residenz. Minori PRI	4.084.726	3.792.947	-	291.778	7,69%
	di cui Prestaz. Residenziali Disabil. PRI	126.449	254.302	-	127.852	-50,28%
	di cui Prestaz. semiresidenz. Anziani PRI	426.314	349.707	-	76.606	21,91%
	di cui Prestaz. semiresidenz. Disabil. PRI	7.637.227	6.648.193	-	989.033	14,88%
	di cui Prestaz. semiresidenz. Minori PRI	375.362	855.430	-	480.067	-56,12%
	di cui Serv. Supporto amm.vo	10.385.599	11.300.188	-	914.588	-8,09%
	di cui Servizi editoriali	1.202.357	1.173.838	-	28.519	2,43%
	di cui Servizio di Stamperia	362.454	424.690	-	62.236	-14,65%
	di cui Servizi per Project Financing	28.298.747	25.405.839	-	2.892.908	11,39%
	di cui Tessera sanitaria farmacie private	663.648	751.482	-	87.834	-11,69%
	di cui Servizio di Logistica e Sicurezza	4.488.146	6.223.951	-	1.735.806	-27,89%
BA1750	CONSULENZE, COLLABORAZIONI, INTERINALE, ALTRE PRESTAZIONI DI LAVORO	2.707.113	3.968.385	-	1.261.272	-31,78%
BA1760	Consulenze non sanitarie da Aziende sanitarie pubbliche della Regione	-	-	-	-	0,00%
BA1770	Consulenze non sanitarie da Terzi Altri soggetti pubblici	10.338	6.035	-	4.303	71,30%
BA1780	Consulenze, Collaborazioni, Interinale e altre prestazioni di lavoro non sanitarie da privato	1.532.593	2.841.251	-	1.308.658	-46,06%
BA1790	Consulenze non sanitarie da privato	12.132	3.748	-	8.384	223,69%
BA1800	Collaborazioni coordinate e continuative non sanitarie da privato	-	-	-	-	0,00%
BA1810	Indennità a personale universitario area non sanitaria	-	-	-	-	0,00%
BA1820	Lavoro interinale area non sanitaria	400.908	1.346.892	-	945.985	-70,23%
BA1830	Altre collaborazioni e prestazioni di lavoro area non sanitaria	1.119.553	1.490.610	-	371.057	-24,89%
BA1831	Altre Consulenze non sanitarie da privato - in attuazione dell'art.79, comma 1 sexies lettera c), del D.L. 112/2008, convertito con legge 133/2008 e della legge 23 dicembre 2009 n. 191.	-	-	-	-	0,00%
BA1840	Rimborso oneri stipendiali del personale non sanitario in	1.164.183	1.121.100	-	43.084	3,84%
BA1850	Rimborso oneri stipendiali personale non sanitario in comando da Aziende sanitarie pubbliche della Regione	-	31.555	-	31.555	-100,00%
BA1860	Rimborso oneri stipendiali personale non sanitario in comando da Regione, soggetti pubblici e da Università	1.162.093	1.021.311	-	140.782	13,78%
BA1870	Rimborso oneri stipendiali personale non sanitario in comando da aziende di altre Regioni (Estraregione)	2.091	68.234	-	66.144	-96,94%
BA1880	FORMAZIONE	1.046.742	793.082	-	253.660	31,98%
BA1890	Formazione (esternalizzata e non) da pubblico	402.931	107.854	-	295.078	273,59%
BA1900	Formazione (esternalizzata e non) da privato	643.810	685.228	-	41.418	-6,04%
BA1560	TOTALE ACQUISTI DI SERVIZI NON SANITARI	183.680.428	202.443.794	-	18.763.367	-9,27%

Le variazioni di maggior rilievo sono i decrementi registrati nei costi legati alle utenze; ciò grazie alla riduzione delle tariffe ed al contenimento dei consumi.

Per quanto concerne il *project financing*, si rammenta che l'inserimento all'interno della voce BA 1740 *Altri Servizi non sanitari da privato* viene previsto dal Decreto Dirigenziale n. 19671 del 28/09/2022 di adozione della casistica per l'esercizio 2021 (e mantenuto nel successivo Decreto Dirigenziale n. 9600 del 12/05/2023, di approvazione della casistica per l'esercizio 2022, valida anche per il 2023), in funzione delle considerazioni di seguito esposte.

In effetti, individuando il valore del canone di disponibilità, sulla base delle stime effettuate e riportate nella Deliberazione SIOR n. 3 del 29/09/2022, ed iscrivendo il valore degli immobili relativo al contributo privato, la rappresentazione del rapporto con il concessionario non può più essere rappresentata nell'aggregato Godimento beni di terzi (voce BA2610), in quanto il bene è ora compreso nel patrimonio aziendale (non è più "di terzi") e classificato nella categoria delle "Immobilizzazioni Materiali".

La corretta contabilizzazione, anche in base alle istruzioni contenute nel Decreto Ministeriale del 24/05/2019 "Adozione dei nuovi modelli di rilevazione economica Conto Economico (CE), Stato Patrimoniale (SP), dei costi di Livelli essenziali di Assistenza, (LA) e Conto del Presidio (CP), degli enti del Servizio", consiste nell'imputare i costi per natura, sulla base dei fattori produttivi utilizzati. Tuttavia, poiché l'extrapolazione del canone di disponibilità, su cui si basa la contabilizzazione on balance, è stata effettuata su stime del SIOR (deliberazione n. 3 del 29/09/2022) a cui non corrisponde una speculare fatturazione da parte del concessionario, è stato ritenuto dalla RT (Decreto Dirigenziale n. 19671 del 28/09/2022 di adozione della casistica per l'esercizio 2021 e ss.mm.ii), di indicare all'interno della voce complessiva BA1740 *Altri servizi non sanitari da privato*, la quota pagata al concessionario, una volta decurtata la parte di canone di disponibilità con i relativi oneri finanziari.

Di seguito, si fornisce una ripartizione della cifra complessiva nei vari fattori produttivi ad essa relativi, utilizzando come driver di imputazione della quota parte del canone di disponibilità e degli oneri finanziari la proporzione tra l'ammontare del singolo fattore produttivo e l'ammontare del canone complessivo.

Infine, vengono contabilizzati anche gli oneri finanziari sul canone di disponibilità, allocandoli alla voce CA0140 "Altri interessi passivi".

Costo canone Project Financing scomposto per natura:		
	COMPLESSIVO Presidio Ospedaliero di Lucca e di Massa	
	anno 2022	anno 2023
Area non sanitaria		
Canone di pronta disponibilità		
Manutenzione ordinaria immobili	5.653.859	1.390.725
Manutenzione ordinaria impianti e macchinari	1.237.631	6.300.850
Servizi di lavanderia	4.008.112	4.467.295
Servizi di pulizia	5.365.505	5.934.670
Servizi di smaltimento rifiuti ospedalieri	1.024.114	1.141.315
Servizi ristorazione	3.473.399	3.870.984
Altri servizi non sanitari	1.185.179	1.327.875
Totale canoni leasing area non sanitaria - Project Financing	21.947.800	24.433.713
Area non sanitaria		
Servizi ristorazione parte commerciale	906.246	1.020.632
Totale canoni leasing area non sanitaria - Project Financing COMM	906.246	1.020.632
Area sanitaria		
Servizio di sterilizzazione	2.551.793	2.844.402
Altri servizi sanitari		
Totale canoni leasing area sanitaria - Project Financing	2.551.793	2.844.402
TOTALE	25.405.839	28.298.747

Costo canone Project Financing scomposto per natura:		
	Presidio Ospedaliero di MASSA	
	anno 2022	anno 2023
Area non sanitaria		
Canone di pronta disponibilità		
Manutenzione ordinaria immobili	2.338.261	620.050
Manutenzione ordinaria impianti e macchinari	545.174	2.666.984
Servizi di lavanderia	1.820.052	2.071.750
Servizi di pulizia	2.476.608	2.773.586
Servizi di smaltimento rifiuti ospedalieri	462.148	526.059
Servizi ristorazione	1.569.060	1.786.281
Altri servizi non sanitari	552.288	626.614
Totale canoni leasing area non sanitaria - Project Financing	9.763.591	11.071.323
Area non sanitaria		
Servizi ristorazione parte commerciale	419.140	481.865
Totale canoni leasing area non sanitaria - Project Financing COMM	419.140	481.865
Area sanitaria		
Servizio di sterilizzazione	1.164.862	1.325.952
Altri servizi sanitari		
Totale canoni leasing area sanitaria - Project Financing	1.164.862	1.325.952
TOTALE	11.347.593	12.879.141

Costo canone Project Financing scomposto per natura:		
	Presidio Ospedaliero di LUCCA	
	anno 2022	anno 2023
Area non sanitaria		
Canone di pronta disponibilità		
Manutenzione ordinaria immobili	3.315.598	770.675
Manutenzione ordinaria impianti e macchinari	692.457	3.633.866
Servizi di lavanderia	2.188.060	2.395.546
Servizi di pulizia	2.888.897	3.161.084
Servizi di smaltimento rifiuti ospedalieri	561.966	615.256
Servizi ristorazione	1.904.340	2.084.703
Altri servizi non sanitari	632.890	701.261
Totale canoni leasing area non sanitaria - Project Financing	12.184.209	13.362.390
Area non sanitaria		
Servizi ristorazione parte commerciale	487.106	538.767
Totale canoni leasing area non sanitaria - Project Financing COMM	487.106	538.767
Area sanitaria		
Servizio di sterilizzazione	1.386.931	1.518.449
Altri servizi sanitari		
Totale canoni leasing area sanitaria - Project Financing	1.386.931	1.518.449
TOTALE	14.058.246	15.419.606

L'incremento del costo del *project financing* va ricollegato all'aumento ISTAT e all'aumento delle quantità dei servizi variabili (la forbice tra minimi garantiti ed effettivamente erogato si riduce ad ogni anno di gestione, per alcuni servizi variabili si supera addirittura il minimo garantito).

La diversa allocazione dei costi tra manutenzione di impianti e macchinari e manutenzione di immobili è dovuta ad un errato collegamento di fattore produttivo, sistemato a partire dal 2023.

AS04 – Consulenze, Collaborazioni, Interinale e altre prestazioni di lavoro non sanitarie

AS04 – Consulenze, Collaborazioni, Interinale e altre prestazioni di lavoro non sanitarie; Consulenze non sanitarie da Aziende Sanitarie RT	Importo
Consulenze non Sanitarie - ASRT	-
Consulenze non Sanitarie - ASXRT	-
Consulenze non Sanitarie - PUBRT	10.338
Consulenze non Sanitarie - PUBXRT	-
Consulenze non Sanitarie - SSRT	-
Consulenze non Sanitarie da Privato	12.132
Collaborazioni Coordinate d Continuitive non Sanitarie	-
Indennita' a Personale Universitario	-
Lavoro Interinale Area non Sanitaria	400.908
Lavoro Autonomo Area non Sanitaria	58.010
Personale Borsista Area non Sanitaria	703.513
Personale Religioso Area non Sanitaria	277.075
Personale Tirocinante Area non Sanitaria	80.956
Altre Consulenze Non Sanitarie da Privato Art.DI 112 - 2008	-
Personale non San. Comandato da Universita'	-
Personale non San. Comandato PUBRT	1.162.093
Personale non San. Comandato SSRT	-
Personale non San. Comandato ASRT	-
Personale non San. Comandato ASXRT	-
Personale non San. Comandato PUBXRT	2.091
TOTALE	2.707.113

AS04 – SI	Nell'esercizio sono stati rilevati costi per consulenze, collaborazioni, interinale e altre prestazioni di lavoro non sanitarie.
------------------	--

AS05 –Manutenzioni e riparazioni

I lavori di manutenzione ordinaria, sia correttiva che preventiva, hanno riguardato interventi atti a mantenere in efficienza ed in buono stato di funzionamento le immobilizzazioni materiali: interventi programmati e riparazioni a garantire la vita utile prevista, la capacità e la produttività originaria del bene immobile, da un lato, secondo le analisi/valutazioni tecniche preventive e, dall'altro, nel rispetto delle esigenze segnalate al "Call Center" ed inserite nel programma lavori annuale.

I lavori di manutenzione straordinaria o incrementativi hanno riguardato l'ampliamento, l'ammodernamento o miglioramento degli elementi anche strutturali di un immobile, che si traducono in un aumento significativo e misurabile della capacità, e/o della produttività, e/o della sicurezza, e/o della vita utile, e/o dell'adeguatezza dell'immobile agli scopi per cui esso è destinato, nel rispetto di quanto inserito nel Piano Investimenti Aziendale.

La distinzione tra manutenzioni ordinarie (che confluiscono nella presente sezione) e manutenzioni straordinarie (che confluiscono nella sezione 'Immobilizzazioni' ad incremento del valore delle stesse) viene fatta direttamente dalle UU.OO. Tecniche in sede di emissione del relativo ordine e della liquidazione della fattura corrispondente e riscontrata in sede di riconciliazione tra Contabilità Generale e Contabilità Cespiti, in fase di chiusura esercizio.

Tab. 63 – Dettaglio manutenzioni e riparazioni

CODICE MOD. CE	DETTAGLIO MANUTENZIONI E RIPARAZIONI	Valore CE al 31/12/2023	Valore CE al 31/12/2022	Variazioni importo	Variazioni %
BA1920	Manutenzione e riparazione ai fabbricati e loro pertinenze	5.904.665	8.726.464	- 2.821.799	-32,34%
BA1930	Manutenzione e riparazione agli impianti e macchinari	27.828.834	30.443.843	- 2.615.008	-8,59%
BA1940	Manutenzione e riparazione alle attrezzature sanitarie e scientifiche	18.879.480	18.534.740	344.739	1,86%
BA1950	Manutenzione e riparazione ai mobili e arredi	67.741	73.746	- 6.004	-8,14%
BA1960	Manutenzione e riparazione agli automezzi	857.757	924.337	- 66.580	-7,20%
BA1970	Altre manutenzioni e riparazioni	8.815.072	8.936.935	- 121.863	-1,36%
BA1980	Manutenzioni e riparazioni da Aziende sanitarie pubbliche della Regione	-	-	-	0,00%
BA1910	TOTALE	62.353.549	67.640.065	- 5.286.516	-7,82%

La diminuzione sui conti di manutenzione ai fabbricati e di manutenzione agli impianti e macchinari è da attribuirsi all'attivazione del contratto EPC II con contestuale riallocazione di alcuni fattori produttivi.

Tab. 64– Dettaglio costi per contratti multiservizio

CODICE MOD. CE	DETTAGLIO COSTI PER CONTRATTI MULTISERVIZIO (GLOBAL SERVICE)	Valore CE al 31/12/2023	TIPOLOGIA DI CONTRATTO		% di incidenza
			Multiservizio	Altro	
BA1580	Lavanderia	12.371.705	-	12.371.705	0,00%
BA1590	Pulizia	18.585.809	-	18.585.809	0,00%
BA1601	Mensa dipendenti	2.212.098	-	2.212.098	0,00%
BA1602	Mensa degenti	7.775.754	-	7.775.754	0,00%
BA1610	Riscaldamento	3.003.606	1.827.131	1.176.474	60,83%
BA1620	Servizi di assistenza informatica	455.800	-	455.800	0,00%
BA1630	Servizi trasporti (non sanitari)	5.029.384	-	5.029.384	0,00%
BA1640	Smaltimento rifiuti	3.431.111	-	3.431.111	0,00%
BA1650	Utenze telefoniche	840.328	-	840.328	0,00%
BA1660	Utenze elettricità	16.961.235	-	16.961.235	0,00%
BA1670	Altre utenze	10.323.341	-	10.323.341	0,00%
BA1680	Premi di assicurazione	1.887.339	-	1.887.339	0,00%
BA1690	RC Professionale	-	-	-	0,00%
BA1700	Altri premi assicurativi	1.887.339	-	1.887.339	0,00%
BA1720	Altri servizi non sanitari da pubblico (Aziende sanitarie pubbliche della Regione)	122.538	-	122.538	0,00%
BA1730	Altri servizi non sanitari da altri soggetti pubblici	6.125.362	-	6.125.362	0,00%
di cui	Altri servizi non sanitari AUSRT	3.445.065	-	3.445.065	0,00%
di cui	Altri servizi non sanitari PUB	3.445.065	-	3.445.065	0,00%
di cui	Altri servizi non sanitari PUBRT	735.500	-	735.500	0,00%
di cui	Altri servizi non sanitari SSRT	13.898	-	13.898	0,00%
di cui	Prestazioni domiciliari anziani PUBRT	297.089	-	297.089	0,00%
di cui	Prestazioni Residenziali anziani PUBRT	49.840	-	49.840	0,00%
di cui	Prestazioni Residenziali disabili PUBRT	1.105.736	-	1.105.736	0,00%
di cui	Prestazioni Residenziali minori PUBRT	1.105.736	-	1.105.736	0,00%
di cui	Prestazioni semiresidenziali anziani PUBRT	79.147	-	79.147	0,00%
di cui	Prestazioni semiresidenziali disabili PUBRT	129.008	-	129.008	0,00%
di cui	Tessera sanitaria farmacie pubbliche	21.381	-	21.381	0,00%
di cui	Prestazioni Residenziali Indigenti PUB	233.533	-	233.533	0,00%
di cui	Prestazioni semiresidenziali disabili PUB	-	-	-	0,00%
BA1740	Altri servizi non sanitari da privato	90.801.164	-	90.801.164	0,00%
di cui	Altri servizi non sanitari PRI	17.203.649	-	17.203.649	0,00%
di cui	Gestione Elisuperficie	594.590	-	594.590	0,00%
di cui	Prestaz. domiciliari Anziani PRI	6.863.300	-	6.863.300	0,00%
di cui	Prestaz. domiciliari Disabil. PRI	1.012.118	-	1.012.118	0,00%
di cui	Prestaz. domiciliari Minori PRI	302.821	-	302.821	0,00%
di cui	Prestaz. Residenz. Anziani PRI	6.577.694	-	6.577.694	0,00%
di cui	Prestaz. Residenz. Indigenti PRI	195.964	-	195.964	0,00%
di cui	Prestaz. Residenz. Minori PRI	4.084.726	-	4.084.726	0,00%
di cui	Prestaz. Residenziali Disabil. PRI	126.449	-	126.449	0,00%
di cui	Prestaz. semiresidenz. Anziani PRI	426.314	-	426.314	0,00%
di cui	Prestaz. semiresidenz. Disabil. PRI	7.637.227	-	7.637.227	0,00%
di cui	Prestaz. semiresidenz. Minori PRI	375.362	-	375.362	0,00%
di cui	Serv. Supporto amm.vo	10.385.599	-	10.385.599	0,00%
di cui	Servizi editoriali	1.202.357	-	1.202.357	0,00%
di cui	Servizio di Stamperia	362.454	-	362.454	0,00%
di cui	Tessera sanitaria farmacie private	663.648	-	663.648	0,00%
di cui	Servizio di Logistica e Sicurezza	4.488.146	-	4.488.146	0,00%
di cui	Servizi per Project Financing	28.298.747	-	28.298.747	0,00%
BA1890	Formazione (esternalizzata e non) da pubblico	402.931	-	402.931	0,00%
BA1900	Formazione (esternalizzata e non) da privato	643.810	-	643.810	0,00%
BA1920	Manutenzione e riparazione ai fabbricati e loro pertinenze	5.904.665	210.043	5.694.622	3,56%
BA1930	Manutenzione e riparazione agli impianti e macchinari	27.828.834	1.109.808	26.719.026	3,99%
BA1940	Manutenzione e riparazione alle attrezzature sanitarie e scientifiche	18.879.480	-	18.879.480	0,00%
BA1950	Manutenzione e riparazione ai mobili e arredi	67.741	-	67.741	0,00%
BA1960	Manutenzione e riparazione agli automezzi	857.757	-	857.757	0,00%
BA1970	Altre manutenzioni e riparazioni	8.815.072	-	8.815.072	0,00%

Tab. 65– Dettaglio godimento beni di terzi

CODICE MOD. CE	DETTAGLIO GODIMENTO BENI DI TERZI	Valore CE al 31/12/2023	Valore CE al 31/12/2022	Variazioni importo	Variazioni %
BA2000	Fitti passivi	1.451.357	1.455.297	- 3.940	-0,27%
BA2010	Canoni di noleggio	23.469.698	22.274.156	1.195.542	5,37%
BA2020	Canoni di noleggio area sanitaria	21.457.396	20.450.837	1.006.559	4,92%
BA2030	Canoni di noleggio area non sanitaria	2.012.303	1.823.319	188.983	10,36%
BA2040	Canoni di leasing	-	-	-	0,00%
BA2050	Canoni di leasing area sanitaria	-	-	-	0,00%
BA2060	Canoni di leasing area non sanitaria	-	-	-	0,00%
BA2061	Canoni di project financing	-	-	-	0,00%
BA2070	Locazioni e noleggi da Aziende sanitarie pubbliche della Regione	-	-	-	0,00%
BA1990	TOTALE	24.921.055	23.729.454	1.191.602	5,02%

L'incremento nei canoni di noleggio area sanitaria è da ricondurre, in particolare, a:

- nuovi contratti area patologia clinica;
- gara ossigeno ospedali, con scissione tra costo del farmaco (ossigeno) e quello del servizio;
- noleggi di attrezzature sanitarie ritenuti più convenienti degli acquisti in sostituzione.

L'incremento dei canoni di noleggio dell'area non sanitaria, molto più contenuto in valore assoluto, è da riferirsi, tra l'altro, ai noleggi per auto, per SW e per HW.

Costi del personale

Tab. 66 – Costi del personale – ruolo sanitario

CODICE MOD. CE	COSTI DEL PERSONALE	Valore CE al 31/12/2023	Valore CE al 31/12/2022	Variazioni importo	Variazioni %
BA2090	PERSONALE DEL RUOLO SANITARIO	602.925.199	595.995.283	6.929.916	1,16%
BA2100	Costo del personale dirigente ruolo sanitario	264.559.955	260.980.654	3.579.301	1,37%
BA2110	Costo del personale dirigente medico	240.574.854	237.595.839	2.979.015	1,25%
BA2120	Costo del personale dirigente medico tempo indeterminato	236.706.085	235.315.827	1.390.258	0,59%
di cui	Voci di costo a carattere stipendiale	128.808.044	127.804.248	1.003.796	0,79%
di cui	Retribuzione di posizione	38.707.551	42.744.276	-4.036.725	-9,44%
di cui	Indennità di risultato	5.916.488	2.985.780	2.930.708	98,16%
di cui	Altro trattamento accessorio	10.479.188	9.361.926	1.117.262	11,93%
di cui	Oneri sociali su retribuzione	52.794.814	52.419.596	375.218	0,72%
di cui	Altri oneri per il personale	-	-	-	0,00%
BA2130	Costo del personale dirigente medico tempo determinato	3.853.023	2.201.928	1.651.095	74,98%
di cui	Voci di costo a carattere stipendiale	2.219.886	1.262.791	957.095	75,79%
di cui	Retribuzione di posizione	468.215	292.492	175.723	60,08%
di cui	Indennità di risultato	61.846	19.643	42.203	100,00%
di cui	Altro trattamento accessorio	172.614	102.621	69.993	68,21%
di cui	Oneri sociali su retribuzione	930.462	524.381	406.081	77,44%
di cui	Altri oneri per il personale	-	-	-	0,00%
BA2140	Costo del personale dirigente medico altro	15.746	78.085	-62.339	-79,83%
di cui	Voci di costo a carattere stipendiale	12.429	68.374	-55.944	-81,82%
di cui	Retribuzione di posizione	2.558	-	2.558	100,00%
di cui	Indennità di risultato	-	-	-	0,00%
di cui	Oneri sociali su retribuzione	759	9.711	-8.952	-92,18%
BA2150	Costo del personale dirigente non medico	23.985.101	23.384.815	600.286	2,57%
BA2160	Costo del personale dirigente non medico tempo	22.965.255	21.935.110	1.030.145	4,70%
di cui	Voci di costo a carattere stipendiale	14.192.599	13.426.445	766.154	5,71%
di cui	Retribuzione di posizione	2.291.867	2.751.923	-460.056	-16,72%
di cui	Indennità di risultato	1.086.730	628.638	458.092	72,87%
di cui	Altro trattamento accessorio	237.844	217.096	20.747	9,56%
di cui	Oneri sociali su retribuzione	5.156.216	4.911.008	245.208	4,99%
di cui	Altri oneri per il personale	-	-	-	0,00%
BA2170	Costo del personale dirigente non medico tempo	1.019.846	1.449.705	-429.859	-29,65%
di cui	Voci di costo a carattere stipendiale	704.706	1.038.653	-333.946	-32,15%
di cui	Retribuzione di posizione	39.327	41.630	-2.303	-5,53%
di cui	Indennità di risultato	30.858	33.651	-2.793	-8,30%
di cui	Altro trattamento accessorio	1.816	10.521	-8.705	-82,74%
di cui	Oneri sociali su retribuzione	243.139	325.251	-82.112	-25,25%
di cui	Altri oneri per il personale	-	-	-	0,00%
BA2180	Costo del personale dirigente non medico - altro	-	-	-	0,00%
BA2190	Costo del personale comparto ruolo sanitario	338.365.244	335.014.629	3.350.615	1,00%
BA2200	Costo del personale comparto ruolo sanitario - tempo indeterminato	333.509.462	323.831.980	9.677.482	2,99%
di cui	Voci di costo a carattere stipendiale	191.648.317	186.311.652	5.336.665	2,86%
di cui	Retribuzione di posizione	-	43.661.072	-43.661.072	-100,00%
di cui	Indennità di risultato	-	8.117.623	-8.117.623	-100,00%
di cui	Incentivo di Programmazione Eeconomica professionale da Fondo	36.576.674	-	36.576.674	100,00%
di cui	Premialità e Condizioni di Lavoro	29.541.570	-	29.541.570	100,00%
di cui	Altro trattamento accessorio	983.499	13.232.987	-12.249.488	-92,57%
di cui	Oneri sociali su retribuzione	74.759.402	72.508.645	2.250.757	3,10%
di cui	Altri oneri per il personale	-	-	-	0,00%
BA2210	Costo del personale comparto ruolo sanitario - tempo	4.770.332	10.928.056	-6.157.724	-56,35%
di cui	Voci di costo a carattere stipendiale	2.850.626	6.963.208	-4.112.582	-59,06%
di cui	Straordinario e indennità personale	-	369.290	-369.290	-100,00%
di cui	Indennità di risultato	-	288.444	-288.444	-100,00%
di cui	Incentivo di Programmazione Eeconomica professionale da Fondo	176.591	-	176.591	100,00%
di cui	Premialità e Condizioni di Lavoro	586.829	-	586.829	100,00%
di cui	Altro trattamento accessorio	1.204	650.138	-648.935	-99,81%
di cui	Oneri sociali su retribuzione	1.155.082	2.656.975	-1.501.894	-56,53%
di cui	Altri oneri per il personale	-	-	-	0,00%
BA2220	Costo del personale comparto ruolo sanitario - altro	85.449	254.593	-169.143	-66,44%
di cui	Voci di costo a carattere stipendiale	71.428	210.882	-139.454	-66,13%
di cui	Straordinario e indennità personale	-	-	-	0,00%
di cui	Indennità di risultato	-	-	-	0,00%
di cui	Altro trattamento accessorio	-	-	-	0,00%
di cui	Oneri sociali su retribuzione	14.022	43.711	-29.689	-67,92%
di cui	Altri oneri per il personale	-	-	-	0,00%

Si ricorda che a partire dall'esercizio 2022 i costi relativi alle prestazioni in orario aggiuntivo della dirigenza del ruolo sanitario e del comparto del ruolo sanitario, sono stati classificati rispettivamente nelle voci BA1390 (denominata "B.2.A.15.3.A) Consulenze sanitarie da privato - articolo 55, comma 2, CCNL 8 giugno 2000") e BA1400 (denominata "B.2.A.15.3.B) Altre consulenze sanitarie e sociosanitarie da privato").

Tab. 67 – Costi del personale – ruolo professionale

CODICE MOD. CE	COSTI DEL PERSONALE	Valore CE al 31/12/2023	Valore CE al 31/12/2022	Variazioni importo	Variazioni %
BA2230	PERSONALE DEL RUOLO PROFESSIONALE	2.889.944	2.754.445	135.499	4,92%
BA2240	Costo del personale dirigente ruolo professionale	2.693.645	2.503.824	189.821	7,58%
B.A2250	Costo del personale dirigente ruolo professionale - tempo indeterminato	2.384.944	2.224.356	160.587	7,22%
di cui	Voci di costo a carattere stipendiale	1.231.744	1.140.282	91.462	8,02%
di cui	Retribuzione di posizione	450.451	534.235	-83.784	-15,68%
di cui	Indennità di risultato	154.340	51.150	103.190	201,74%
di cui	Altro trattamento accessorio	17.695	7.080	10.615	149,92%
di cui	Oneri sociali su retribuzione	530.713	491.609	39.104	7,95%
di cui	Altri oneri per il personale	-	-	-	0,00%
B.A2260	Costo del personale dirigente ruolo professionale - tempo determinato	308.701	279.468	29.234	10,46%
di cui	Voci di costo a carattere stipendiale	143.202	139.766	3.437	2,46%
di cui	Retribuzione di posizione	77.335	67.936	9.398	13,83%
di cui	Indennità di risultato	17.200	6.518	10.683	163,91%
di cui	Altro trattamento accessorio	93	-	93	100,00%
di cui	Oneri sociali su retribuzione	70.871	65.248	5.623	8,62%
di cui	Altri oneri per il personale	-	-	-	0,00%
B.A2270	Costo del personale dirigente ruolo professionale - altro	-	-	-	0,00%
BA2280	Costo del personale comparto ruolo professionale	196.299	250.620	-54.321	-21,67%
B.A2290	Costo del personale comparto ruolo professionale - tempo indeterminato	179.203	250.620	-71.417	-28,50%
di cui	Voci di costo a carattere stipendiale	106.339	126.335	-19.996	-15,83%
di cui	Retribuzione per produttività personale	-	15.841	-15.841	-100,00%
di cui	Retribuzione di posizione	-	4.759	-4.759	-100,00%
di cui	Incentivo di Programmazione Economica professionale da Fondo	11.585	-	11.585	100,00%
di cui	Premialità e Condizioni di Lavoro	20.951	-	20.951	100,00%
di cui	Altro trattamento accessorio	-	13.557	-13.557	-100,00%
di cui	Oneri sociali su retribuzione	40.328	90.129	-49.801	-55,25%
di cui	Altri oneri per il personale	-	-	-	0,00%
B.A2300	Costo del personale comparto ruolo professionale - tempo determinato	-	-	-	0,00%
di cui	Voci di costo a carattere stipendiale	-	-	-	0,00%
di cui	Straordinario e indennità personale	-	-	-	0,00%
di cui	Retribuzione per produttività personale	-	-	-	0,00%
di cui	Altro trattamento accessorio	-	-	-	0,00%
di cui	Oneri sociali su retribuzione	-	-	-	0,00%
di cui	Altri oneri per il personale	-	-	-	0,00%
B.A2310	Costo del personale comparto ruolo professionale - altro	17.096	-	17.096	100,00%
di cui	Voci di costo a carattere stipendiale	11.885	-	11.885	100,00%
di cui	Straordinario e indennità personale	-	-	-	0,00%
di cui	Retribuzione per produttività personale	-	-	-	0,00%
di cui	Incentivo di Programmazione Economica professionale da Fondo	462	-	462	100,00%
di cui	Premialità e Condizioni di Lavoro	1.501	-	1.501	100,00%
di cui	Altro trattamento accessorio	-	-	-	0,00%
di cui	Oneri sociali su retribuzione	3.249	-	3.249	100,00%
di cui	Altri oneri per il personale	-	-	-	0,00%

Tab. 68 – Costi del personale – ruolo tecnico

CODICE MOD. CE	COSTI DEL PERSONALE	Valore CE al 31/12/2023	Valore CE al 31/12/2022	Variazioni importo	Variazioni %
BA2320	PERSONALE DEL RUOLO TECNICO	97.491.259	97.281.196	210.062	0,22%
BA2330	Costo del personale dirigente ruolo tecnico	844.477	951.638	-	-11,26%
BA2340	Costo del personale dirigente ruolo tecnico - tempo	844.477	951.638	-	-11,26%
di cui	Voci di costo a carattere stipendiale	395.156	462.257	-	-14,52%
di cui	Retribuzione di posizione	91.376	255.505	-	-64,24%
di cui	Indennità di risultato	169.333	21.872	147.461	674,21%
di cui	Altro trattamento accessorio	-	-	-	0,00%
di cui	Oneri sociali su retribuzione	188.612	212.004	-	-11,03%
di cui	Altri oneri per il personale	-	-	-	0,00%
BA2350	Costo del personale dirigente ruolo tecnico - tempo	-	-	-	0,00%
di cui	Voci di costo a carattere stipendiale	-	-	-	0,00%
di cui	Retribuzione di posizione	-	-	-	0,00%
di cui	Indennità di risultato	-	-	-	0,00%
di cui	Altro trattamento accessorio	-	-	-	0,00%
di cui	Oneri sociali su retribuzione	-	-	-	0,00%
di cui	Altri oneri per il personale	-	-	-	0,00%
BA2360	Costo del personale dirigente ruolo tecnico - altro	-	-	-	0,00%
BA2370	Costo del personale comparto ruolo tecnico	96.646.781	96.329.558	317.223	0,33%
BA2380	Costo del personale comparto ruolo tecnico - tempo	92.648.541	91.143.477	1.505.064	1,65%
di cui	Voci di costo a carattere stipendiale	57.825.806	56.333.001	1.492.805	2,65%
di cui	Retribuzione di posizione	-	7.793.621	-	-100,00%
di cui	Indennità di risultato	4.090	2.333.272	-	-99,82%
di cui	Retribuzione per produttività personale	4.395.485	-	4.395.485	100,00%
di cui	Incentivo di Programmazione Economica professionale da Fondo	9.246.168	-	9.246.168	100,00%
di cui	Altro trattamento accessorio	6.753	3.884.458	-	-99,83%
di cui	Oneri sociali su retribuzione	21.170.238	20.799.125	371.113	1,78%
di cui	Altri oneri per il personale	-	-	-	0,00%
BA2390	Costo del personale comparto ruolo tecnico - tempo	3.993.214	5.186.081	-	-23,00%
di cui	Voci di costo a carattere stipendiale	2.510.380	3.481.062	-	-27,88%
di cui	Retribuzione di posizione	-	48.797	-	-100,00%
di cui	Indennità di risultato	-	139.975	-	-100,00%
di cui	Retribuzione per produttività personale	40.782	-	40.782	100,00%
di cui	Incentivo di Programmazione Economica professionale da Fondo	491.746	-	491.746	100,00%
di cui	Altro trattamento accessorio	-	289.304	-	-100,00%
di cui	Oneri sociali su retribuzione	950.307	1.226.942	-	-22,55%
di cui	Altri oneri per il personale	-	-	-	0,00%
BA2400	Costo del personale comparto ruolo tecnico - altro	5.026	-	5.026	100,00%
di cui	Voci di costo a carattere stipendiale	3.108	-	3.108	100,00%
di cui	Retribuzione di posizione	-	-	-	0,00%
di cui	Indennità di risultato	-	-	-	0,00%
di cui	Retribuzione per produttività personale	19	-	19	100,00%
di cui	Incentivo di Programmazione Economica professionale da Fondo	483	-	483	100,00%
di cui	Altro trattamento accessorio	240	-	240	100,00%
di cui	Oneri sociali su retribuzione	1.176	-	1.176	100,00%
di cui	Altri oneri per il personale	-	-	-	0,00%

Nella tabella soprastante, i costi di personale del *ruolo socio-sanitario* (assistenti sociali, sociologi e operatori sociosanitari), istituito dall'art. 34, comma 9-bis del DL 25.05.2021, n. 73, convertito con modificazioni dalla L. 23 luglio 2021, n. 106, è compreso nel *ruolo tecnico*, dove era collocato fino al 2022.

Tab. 69 – Costi del personale – ruolo amministrativo

CODICE MOD. CE	COSTI DEL PERSONALE	Valore CE al 31/12/2023	Valore CE al 31/12/2022	Variazioni importo	Variazioni %
BA2410	PERSONALE DEL RUOLO AMMINISTRATIVO	42.204.958	42.917.724	- 712.767	-1,66%
BA2420	Costo del personale dirigente ruolo amministrativo	4.363.806	4.454.135	- 90.329	-2,03%
BA2430	Costo del personale dirigente ruolo amministrativo - tempo indeterminato	4.242.651	4.407.129	- 164.478	-3,73%
di cui	Voci di costo a carattere stipendiale	1.998.051	2.078.005	- 79.954	-3,85%
di cui	Retribuzione di posizione	948.972	1.269.275	- 320.303	-25,24%
di cui	Indennità di risultato	370.901	96.975	273.926	282,47%
di cui	Altro trattamento accessorio	520	258	261	101,14%
di cui	Oneri sociali su retribuzione	924.208	962.616	- 38.409	-3,99%
di cui	Altri oneri per il personale	-	-	-	0,00%
BA2440	Costo del personale dirigente ruolo amministrativo - tempo determinato	121.155	47.006	74.148	157,74%
di cui	Voci di costo a carattere stipendiale	80.575	34.008	46.568	136,93%
di cui	Retribuzione di posizione	4.696	-	4.696	100,00%
di cui	Indennità di risultato	9.317	1.375	7.942	577,59%
di cui	Altro trattamento accessorio	-	-	-	0,00%
di cui	Oneri sociali su retribuzione	26.567	11.624	14.943	128,56%
di cui	Altri oneri per il personale	-	-	-	0,00%
BA2450	Costo del personale dirigente ruolo amministrativo - altro	-	-	-	0,00%
BA2460	Costo del personale comparto ruolo amministrativo	37.841.152	38.463.589	- 622.437	-1,62%
BA2470	Costo del personale comparto ruolo amministrativo - tempo indeterminato	37.359.983	37.692.680	- 332.696	-0,88%
di cui	Voci di costo a carattere stipendiale	23.075.282	22.718.951	356.331	1,57%
di cui	Retribuzione di posizione	-	5.375.233	- 5.375.233	-100,00%
di cui	Indennità di risultato	8.213	1.024.379	- 1.016.166	-99,20%
di cui	Retribuzione per produttività personale	4.324.510	-	4.324.510	100,00%
di cui	Incentivo di Programmazione Economica professionale da Fondo	1.489.888	-	1.489.888	100,00%
di cui	Altro trattamento accessorio	2.908	123.566	- 120.658	-97,65%
di cui	Oneri sociali su retribuzione	8.459.182	8.450.551	8.631	0,10%
di cui	Altri oneri per il personale	-	-	-	0,00%
BA2480	Costo del personale comparto ruolo amministrativo - tempo determinato	472.993	770.909	- 297.917	-38,64%
di cui	Voci di costo a carattere stipendiale	331.836	547.501	- 215.665	-39,39%
di cui	Retribuzione di posizione	-	10.926	- 10.926	-100,00%
di cui	Indennità di risultato	-	21.816	- 21.816	-100,00%
di cui	Retribuzione per produttività personale	8.582	-	8.582	100,00%
di cui	Incentivo di Programmazione Economica professionale da Fondo	18.956	-	18.956	100,00%
di cui	Altro trattamento accessorio	-	161	- 161	-100,00%
di cui	Oneri sociali su retribuzione	113.619	190.505	- 76.886	-40,36%
di cui	Altri oneri per il personale	-	-	-	0,00%
BA2490	Costo del personale comparto ruolo amministrativo - altro	8.175	-	8.175	100,00%
di cui	Voci di costo a carattere stipendiale	5.831	-	5.831	100,00%
di cui	Retribuzione di posizione	-	-	-	0,00%
di cui	Indennità di risultato	-	-	-	0,00%
di cui	Retribuzione per produttività personale	231	-	231	100,00%
di cui	Incentivo di Programmazione Economica professionale da Fondo	281	-	281	100,00%
di cui	Altro trattamento accessorio	-	-	-	0,00%
di cui	Oneri sociali su retribuzione	1.833	-	1.833	100,00%
di cui	Altri oneri per il personale	-	-	-	0,00%

CP01 –Costi del personale

CP01 – NO	<p>L'Azienda nel corso del 2023 ha continuato ad attuare scelte assunzionali volte a perseguire l'obiettivo di riequilibrio delle unità di personale dipendente delineato dalla Regione Toscana per l'anno 2023, fissato in una diminuzione di n. 70 unità tra TD e TI; infatti, la rilevazione del personale dipendente al 31.12.2023 ha evidenziato, rispetto all'anno precedente, un delta di - 87 unità totali tra personale afferente all'area del comparto e quella della dirigenza.</p> <p>Il costo del personale riferito all'anno 2023 ha registrato un aumento rispetto all'anno precedente di circa 6,56 milioni di Euro, tale incremento è dovuto al trascinamento del rinnovo contrattuale del Comparto Sanità triennio 2019-2021 e all'erogazione dell'una tantum ai sensi della L. 197/2022 c.330.</p>
------------------	---

Tab. 70 – Consistenza e movimentazione dei fondi del personale

FONDI DEL PERSONALE	IMPORTO FONDO AL 31/12/2022	IMPORTO FONDO AL 01/01/2023	PERSONALE PRESENTE AL 01/01/2023	PERSONALE ASSUNTO NELL'ANNO 2023	PERSONALE CESSATO NELL'ANNO 2023	PERSONALE PRESENTE AL 31/12/2023	IMPORTO FONDO AL 31/12/2023	VARIAZIONE FONDO ANNO 2023 VS FONDO ANNO 2022	VARIAZIONE FONDO ANNO 2023 VS FONDO INIZIALE ANNO 2023
	(1)	(2)	(3)	(4)	(5)	(6)=(3)+(4)-(5)	(7)	(8)=(7)-(1)	(9)=(7)-(2)
DIRIGENZA SANITARIA CCNL 2019	58.121.174	58.121.174	2.519	306	265	2.560	58.121.174	-	0
Fondo incarichi	41.642.055	41.642.055	-	-	-	-	41.642.055	-	-
Fondo risultato	6.333.949	6.333.949	-	-	-	-	6.333.949	-	0
Fondo condizioni lavoro	10.145.169	10.145.169	-	-	-	-	10.145.169	-	0
DIRIGENZA PTA CCNL 2020	2.311.709	2.311.709	87	5	6	86	2.311.709	-	0
Fondo incarichi	1.734.802	1.830.970	-	-	-	-	1.830.970	96.168	0
Fondo risultato e condizioni lavoro	576.907	480.739	-	-	-	-	480.739	-96.168	0
PERSONALE NON DIRIGENTE	87.682.392	88.287.525	11.374	675	802	11.247	88.287.525	605.133	0
Fondo condizioni di lavoro e incarichi Art. 80/2018	40.655.506	-	-	-	-	-	-	40.655.506	0
Fondo premialità e fasce Art. 81/2018	47.026.885	-	-	-	-	-	-	47.026.885	0
Fondo INCARICHI E FASCE art 102/ CCNL 2022	-	46.928.644	-	-	-	-	46.928.644	46.928.644	0
Fondo PREMIALITA E ACCESSORIE art 103/ CCNL 2023	-	41.358.881	-	-	-	-	41.358.881	41.358.881	0
TOTALE	148.115.274	148.720.407	13.980	986	1.073	13.893	148.720.407	605.133	0

Rispetto ai fondi del comparto (Personale non Dirigente) si precisa che il nuovo CCNL ha ridefinito i fondi riaggregando gli istituti retributivi afferenti e determinando incrementi contrattuali con decorrenza 2021, 2022 e 2023.

Pertanto i fondi al 31/12/2022 sono stati aggiornati agli importi previsti dalla successiva deliberazione n. 488 del 19/05/2023, mentre i fondi al 01/01/2023 sono stati aggiornati agli importi previsti dalla successiva deliberazione n. 1069 del 11/12/2023.

Oneri diversi di gestione

Tab. 71 – Dettaglio oneri diversi di gestione

CODICE MOD. CE	DETTAGLIO ONERI DIVERSI DI GESTIONE	Valore CE al 31/12/2023	Valore CE al 31/12/2022	Variazioni importo	Variazioni %
BA2510	Imposte e tasse (escluso IRAP e IRES)	4.904.824	4.646.155	258.669	5,57%
BA2520	Perdite su crediti	-	-	-	0,00%
BA2530	Altri oneri diversi di gestione	11.156.813	11.738.835	- 582.022	100,00%
BA2540	Indennità, rimborso spese e oneri sociali per gli Organi Direttivi e Collegio Sindacale	1.937.856	1.609.113	328.743	20,43%
di cui	Oneri direttivi	1.812.879	1.519.333	293.546	19,32%
di cui	Oneri collegio	51.258	53.933	- 2.675	-4,96%
di cui	Oneri altri	73.720	35.848	37.872	105,65%
BA2550	Altri oneri diversi di gestione	9.215.797	10.129.722	- 913.925	-9,02%
di cui	Oneri commissioni collegiali	333.804	325.897	7.908	2,43%
di cui	Oneri funzionamento consorzi	6.002.836	5.852.447	150.389	2,57%
di cui	Oneri legali	103.244	345.346	- 242.102	-70,10%
di cui	Oneri pubblicità legale	24.576	22.338	2.238	10,02%
di cui	Sanzioni amm.re	1.433.123	1.256.429	176.694	14,06%
di cui	Spese Condominiali	68.374	128.243	- 59.869	-46,68%
di cui	Altri oneri	1.226.899	2.199.022	- 972.123	-44,21%
BA2551	Altri oneri diversi di gestione da Aziende Sanitarie pubbliche della Regione	3.161	-	3.161	100,00%
BA2500	TOTALE	16.061.637	16.384.990	- 323.353	-1,97%

Va sottolineato che le *Sanzioni Amministrative* sono quasi esclusivamente quelle comminate dall'Azienda e riversate alla Regione Toscana.

Altre informazioni relative agli oneri diversi di gestione.

Informazione	Caso presente in azienda?	Se sì, illustrare
OG01. Sono state rilevate significative variazioni rispetto all'esercizio precedente?	NO	L'aggregato è complessivamente in leggero calo rispetto al 2022.

Accantonamenti

Tab. 72 – Dettaglio accantonamenti

CODICE MOD. CE	DETTAGLIO ACCANTONAMENTI	Valore CE al 31/12/2023	Valore CE al 31/12/2022	Variazioni importo	Variazioni %
BA2700	Accantonamenti per rischi:	4.702.179	3.800.102	902.077	23,74%
BA2710	Accantonamenti per cause civili ed oneri processuali	876.300	369.200	507.100	137,35%
BA2720	Accantonamenti per contenzioso personale dipendente	3.610.600	2.548.530	1.062.070	100,00%
BA2730	Accantonamenti per rischi connessi all'acquisto di prestazioni sanitarie da privato	-	-	-	0,00%
BA2740	Accantonamenti per copertura diretta dei rischi (autoassicurazione)	-	-	-	0,00%
BA2741	Accantonamenti per franchigia assicurativa	22.094	72.958	- 50.864	100,00%
BA2750	Altri accantonamenti per rischi	-	-	-	0,00%
BA2751	Altri accantonamenti per interessi di mora	193.185	809.414	- 616.229	-76,13%
BA2760	Accantonamenti per premio di operosità (SUMAI)	1.963.696	1.278.270	685.426	53,62%
BA2770	Accantonamenti per quote inutilizzate di contributi vincolati:	30.959.382	17.114.454	13.844.928	80,90%
BA2771	Accantonamenti per quote inutilizzate contributi da Regione e Prov. Aut. per quota F.S. indistinto finalizzato	-	-	-	0,00%
BA2780	Accantonamenti per quote inutilizzate contributi da Regione e Prov. Aut. per quota F.S. vincolato	2.471.662	1.426.060	1.045.602	100,00%
BA2790	Accantonamenti per quote inutilizzate contributi da soggetti pubblici (extra fondo) vincolati	28.422.140	15.571.873	12.850.267	82,52%
BA2800	Accantonamenti per quote inutilizzate contributi da soggetti pubblici per ricerca	22.080	83.821	- 61.741	-73,66%
BA2810	Accantonamenti per quote inutilizzate contributi vincolati da privati	43.500	32.700	10.800	33,03%
BA2820	Altri accantonamenti:	25.460.860	26.013.159	- 552.299	-2,12%
BA2840	Acc. Rinnovi convenzioni MMG/PLS/MCA	6.305.969	6.054.469	251.500	4,15%
BA2850	Acc. Rinnovi convenzioni Medici Sumai	847.756	662.974	184.782	27,87%
BA2860	Acc. Rinnovi contratt.: dirigenza medica	14.487.277	7.812.384	6.674.893	85,44%
BA2870	Acc. Rinnovi contratt.: dirigenza non medica	1.044.120	1.227.533	- 183.413	-14,94%
BA2880	Acc. Rinnovi contratt.: comparto	-	3.349.404	- 3.349.404	-100,00%
BA2884	Acc. Incentivi funzioni tecniche art.113 DGLS 50/2016	-	-	-	0,00%
BA2890	Altri accantonamenti	2.775.738	6.906.395	- 4.130.657	-59,81%
di cui	Fondo Sistemazioni Contributive Anni Pregressi INPS	1.641.726	5.635.077	- 3.993.351	-70,87%
di cui	Fondo perequativo Dirigenza	655.963	651.503	4.460	0,68%
di cui	Fondo perequativo Personale Sumai	-	8.892	- 8.892	-100,00%
di cui	Accantonamento Compensi Professionali Avvocati Atto	144.497	189.359	- 44.862	-23,70%
di cui	Accantonamento per Rimborsi a Regione	91.548	212.315	- 120.767	-56,88%
di cui	Accantonamento Sperimentazioni da Privato	242.004	209.249	32.755	15,65%
BA2690	TOTALE	63.086.117	48.205.985	14.880.132	30,87%

Per le informazioni sui fondi, si rinvia ai commenti riportati dopo la tabella 40.

Inoltre, come rilevato più sopra nei *Criteri generali di formazione del bilancio di esercizio*, per quanto concerne la voce BA2860 “Accantonamento rinnovi contrattuali: dirigenza medica”, il cui contratto 2019/2021 è stato sottoscritto in data 23/01/2024, si è provveduto ad accantonare anche l’incremento dei “Fondi” (Accessorio, Posizione e Risultato) derivante dell’applicazione del rinnovo stesso (cfr. nota AOOGR/PT Prot. 0271501 del 14/05/2024).

AC01 –Altri accantonamenti

Informazione	Caso presente in azienda?		Se sì, illustrare
AC01. La voce “Altri accantonamenti” è stata movimentata? Se sì, a fronte di quali rischi?	SI		La voce BA2750 <i>Altri accantonamenti per rischi</i> non è stata movimentata; la voce BA2890 <i>Altri accantonamenti</i> è stata movimentata come indicato nella tabella soprastante.

Proventi e oneri finanziari

OF01 – Proventi e oneri finanziari

Informazione	Caso presente in azienda?		Se sì, illustrare
OF01. Sono state rilevate significative variazioni rispetto all'esercizio precedente?		SI	Il forte incremento degli <i>Interessi passivi per anticipazione di cassa</i> va attribuito al sostanzioso incremento del tasso per l'utilizzo dell'anticipazione presso l'istituto cassiere, utilizzo che è stato molto significativo nel 2023 (il valore medio è circa il 38,76%) e che si è azzerato a fine anno per effetto di una grossa erogazione finanziaria effettuata dalla Regione nella seconda metà di dicembre del 2023.
OF02. Nell'esercizio sono stati sostenuti oneri finanziari? Se sì, da quale operazione derivano?		SI	Nell'esercizio sono stati sostenuti oneri finanziari a fronte di: <ul style="list-style-type: none"> - anticipazione ordinaria di cassa - mutui bancari - interessi per ritardato pagamento (moratori) da parte di fornitori.

Composizione dei proventi e degli oneri finanziari:

Interessi Attivi

CODICE MOD. CE	Descrizione	2023	2022
CA0020	Interessi attivi su conti di Tesoria Unica	0	0
CA0030	Interessi attivi su Conti Correnti Postali	455	42
CA0040	Altri Interessi Attivi	48.592	38.546
CA0010	TOTALE	49.048	38.588

Altri Proventi

CODICE MOD. CE	Descrizione	2023	2022
CA0060	Proventi da partecipazioni	-	-
CA0070	Proventi finanziari da crediti iscritti nelle immobilizzazioni	-	-
CA0080	Proventi finanziari da titoli iscritti nelle immobilizzazioni	-	-
CA0090	Altri proventi finanziari diversi dai precedenti	-	-
CA0100	Utili su cambi	64	1.406
CA0050	TOTALE	64	1.406

Interessi Passivi

CODICE MOD. CE	Descrizione	2023	2022
CA0120	Interessi passivi per anticipazione di cassa	2.934.696	239.071
CA0130	Interessi passivi su mutui	3.688.296	4.210.228
CA0140	Altri interessi passivi	3.598.958	3.492.510
CA0110	TOTALE	10.221.950	7.941.810

La voce in assoluto predominante negli *Altri interessi passivi CA0140* è relativa al *project financing* dell'ospedale San Luca di Lucca e del NOA di Massa, secondo la contabilizzazione introdotta dal Decreto RT n. 19167 del 28/09/2022 (casistica 2021) e mantenuta nelle casistiche successive. Tale fattispecie ammonta a euro 3.147.406 per l'anno 2023 e a euro 3.444.799 per l'anno 2022. Altra componente dell'aggregato sono gli interessi di mora.

Altri oneri

CODICE MOD. CE	Descrizione	2023	2022
CA0160	Altri oneri finanziari	390.330	61.474
CA0170	Perdite su cambi	-	13.139
CA0150	TOTALE	390.330	74.613

La voce "*Altri oneri finanziari*" accoglie in particolare le fatture emesse dai creditori ed afferenti le spese di recupero di cui all'art. 6 del D.Lgs 231/2002 e s.m.i. L'andamento delle stesse non è regolare né prevedibile.

Rettifiche di valore di attività finanziarie

RF01 –Rettifiche di valore di attività finanziarie

Informazione	Caso presente in azienda?		Se sì, illustrare
RF01. Nell'esercizio sono state rilevate rettifiche di valore di attività finanziarie?	NO		

Proventi e oneri straordinari

PS01–Plusvalenze/Minusvalenze

Informazione	Caso presente in azienda?		Se sì, illustrare
PS01. Nell'esercizio sono state rilevate plusvalenze/minusvalenze?		SI	Sono state rilevate minusvalenze per euro 30.825, causate dalla radiazione di beni mobili dal registro degli inventari.

PS02 –Sopravvenienze attive

Descrizione	Importo	di cui relative all'Anno 2022	di cui Anni precedenti
Sopravvenienze attive per quote F.S. vincolato	20.833.552	20.833.552	-
Sopravvenienze attive verso ASL - AO - IRCCS - Policlinici RT	709.672	6.464	703.209
Sopravvenienze Attive v/terzi relative al personale	1.778.541	495.917	1.282.624
<i>di cui relative a Dirigenza Medico Veterinaria</i>	760.148	169.024	591.123
<i>di cui relative a Dirigenza S.P.T.A.</i>	123.036	36.598	86.438
<i>di cui relative a Comparto S.P.T.A.</i>	895.357	290.294	605.063
Sopravvenienze attive Convenzionati, Medici di base e Pediatri	256.033	108.261	147.772
Sopravvenienze attive Specialistica. Emergenza Territoriale, G.M.	60.563	25.924	34.639
Sopravvenienze attive verso Strutture convenzionate accreditate	7.092	6.655	437
Sopravvenienze attive per ASL extra RT	32.513	17.666	14.847
Sopravvenienze attive verso Comuni	263.486	75.074	188.412
Sopravvenienze attive per recupero Ticket	838.799	45.305	793.494
Rettifiche per errate acquisizioni da procedura e imputazioni in contabilità	269.047	130.763	138.285
Sopravvenienze attive Note di credito/fatture anni precedenti	5.817.394	2.199.286	3.618.108
<i>di cui per recupero Crediti</i>	170.039	-	170.039
<i>di cui per rimborsi Assicurativi</i>	343.053	-	343.053
<i>di cui per Transazioni con Fornitori</i>	-	-	-
<i>di cui per storno penali ex art.6 c. 2 Dlgs 231/2002</i>	-	-	-
<i>di cui per cause Legali</i>	1.759.995	193.187	1.566.808
<i>di cui GESTORE DEI SERVIZI ENERGETICI - GSE S.P.A.</i>	241.665	241.665	-
<i>di cui S.A.T. SPA</i>	884.630	884.630	-
<i>di cui AZIENDA SERVIZI AMBIENTALI ASA LIVORNO S.P.A.</i>	142.847	-	142.847
<i>di cui CIRFOOD COOPERATIVA ITALIANA DI RISTORAZIONE S.C.</i>	266.581	165.012	101.569
<i>di cui DUSSMANN SERVICE SRL</i>	171.593	145.872	25.721
<i>di cui SERVIZI OSPEDALIERI SPA</i>	247.791	-	247.791
<i>di cui SOCIETA' DELLA SALUTE LUNIGIANA</i>	98.674	94.946	3.728
<i>di cui relative a libera professione intramoenia</i>	74.622	68.617	6.005
<i>di cui altri soggetti Privati</i>	1.415.903	405.357	1.010.546
Altre sopravvenienze attive	22.373.963	22.373.963	-
<i>Copertura LEA ed Extra LEA e contributi vari RT</i>	22.358.663	22.358.663	-
<i>Sopravvenienze attive verso Enti SSRT</i>	15.300	15.300	-
<i>di cui per libera professione intramoenia</i>	-	-	-
TOTALE	53.240.654	46.318.828	6.921.826

PS03 –Insussistenze attive

Descrizione	Importo	di cui relative all'Anno 2022	di cui Anni precedenti
Insussistenze attive ASL - AO - IRCCS Policlinici RT	15.189	13.344	1.845
Insussistenze attive v/terzi relative al personale dipendente e convenzionato	3.399.813	2.146.950	1.252.863
<i>di cui relative a Comparto S.P.T.A.</i>	1.252.863	-	1.252.863
<i>di cui relative a Convenzionati, Medici di Base e Pediatri</i>	2.138.816	2.138.816	-
<i>di cui relative a Specialistica, Emergenza Territoriale, Continuità Assistenziale</i>	8.134	8.134	-
Insussistenze attive verso strutture Convenzionate Accreditate	909.773	44.588	865.185
Insussistenze attive per ASL extra RT	9.968	290	9.678
Insussistenze attive verso Comuni	481.496	1.151	480.345
Insussistenze attive per rettifiche contabili	3.916.857	2.362.308	1.554.549
Insussistenze attive per debito insussistente	118.877	3.633	115.244
Insussistenze attive per circolarizzazioni, debito prescritto e NC/FT anni precedenti	2.716.542	137.730	2.578.813
<i>di cui fornitore MEDACTA ITALIA S.R.L.</i>	81.346	-	81.346
<i>di cui fornitore C.A.M. SRL</i>	89.400	-	89.400
<i>di cui fornitore CRAL OSPEDALE MASSA</i>	67.878	-	67.878
<i>di cui fornitore CRISTINA DI ALESSANDRO BENEDETTI & C. SAS</i>	72.708	-	72.708
<i>di cui fornitore L'AGORA D'ITALIA</i>	51.239	-	51.239
<i>di cui AVINCIS AVIATION ITALIA S.P.A.</i>	128.336	8.843	119.493
<i>di cui BAXTER S.P.A.</i>	141.769	-	141.769
<i>di cui BIOMERIEUX ITALIA S.P.A.</i>	100.415	10.090	90.325
<i>di cui FF FINANCE SRL CON SOCIO UNICO</i>	218.444	-	218.444
<i>di cui IRADIT S.R.L. IST.DI RADIOLOGIA</i>	72.680	-	72.680
<i>di cui MEDTRONIC ITALIA S.P.A.</i>	105.857	-	105.857
<i>di cui SOCIETÀ COOPERATIVA LUIGI MORELLI</i>	105.724	-	105.724
<i>di cui altri Soggetti</i>	1.480.745	118.796	1.361.950
TOTALE	11.568.515	4.709.993	6.858.521

L'aggregato "Proventi straordinari" è completato dalla voce *Proventi da donazioni e liberalità diverse*. Il totale donazioni ammonta a 5.964 €.

PS04 –Sopravvenienze passive

Descrizione Sopravvenienze relative alle Aziende Sanitarie	Importo	di cui relative all'Anno 2022	di cui Anni precedenti
Sopravvenienze passive relative alle Aziende Sanitarie della Regione	610.368	158.644	451.724
Sopravvenienze passive relative alle Aziende Sanitarie extraregione	-	-	-
Sopravvenienze passive relative al personale dipendente	2.032.094	1.148.768	883.326
<i>di cui relative al personale - dirigenza medica</i>	848.613	417.060	431.553
<i>di cui relative al personale - dirigenza non medica</i>	728.245	614.945	113.299
<i>di cui relative al personale - comparto</i>	455.236	116.762	338.474
Sopravvenienze passive relative alle convenzioni con MMG	79.280	74.855	4.424
Sopravvenienze passive relative alle convenzioni per la specialistica	285.743	226.808	58.935
Sopravvenienze passive v/Strutture convenzionate e accreditate	9.298	3.199	6.099
Fatture passive per acquisti di beni o prestazioni di servizi di competenza anni precedenti	8.646.105	4.478.636	4.167.469
<i>di cui per Rettifiche Patrimoniali</i>	568.045	20.835	547.210
<i>di cui Risarcimenti patricinio legale - area personale</i>	2.486	2.486	-
<i>di cui per Aziende Sanitarie Extraregione</i>	27.528	6.802	20.726
<i>di cui per Debiti tributari</i>	104.884	3.566	101.318
<i>di cui Società della Salute regionali</i>	269.972	-	269.972
<i>di cui per Rettifiche contabili</i>	567.655	280.997	286.658
<i>di cui Locazioni e utenze</i>	42.908	42.908	-
<i>di cui per Farmacie</i>	7.725	5.715	2.009
<i>di cui Trasporti</i>	127.286	74.868	52.417
<i>di cui Fornitori Pubblici e Privati</i>	6.437.466	3.925.283	2.512.183
<i>di cui Tari - Imu</i>	449.631	94.718	354.913
<i>di cui per fotovoltaico (GSE)</i>	374	374	-
<i>di cui Libera Professione intramoenia</i>	40.146	20.083	20.064
Altre Sopravvenienze passive verso terzi	16.891.061	16.890.361	700
<i>di cui per Regione Toscana</i>	28.323	27.623	700
<i>di cui Rischio clinico</i>	16.800.581	16.800.581	-
<i>di cui Altro</i>	62.158	62.158	-
TOTALE	28.553.949	22.981.271	5.572.678

PS05 –Insussistenze passive

Descrizione	Importo	di cui relative all'Anno 2022	di cui Anni precedenti
Insussistenze passive v/ASL-AO IRCCS, POLICLINICI RT	-	-	-
Insussistenze passive v/terzi	949.192	109.086	840.106
<i>di cui ASL Extra Regione</i>	103.076	17	103.059
<i>di cui Diversi utenti</i>	4.809	395	4.414
<i>di cui per Rettifiche contabili</i>	468.033	103.891	364.142
<i>di cui verso Comuni</i>	20.897	3.600	17.297
<i>di cui Fornitori Pubblici e Privati</i>	2.702	1.183	1.519
<i>di cui per Fotovoltaico (GSE)</i>	15.660	-	15.660
<i>di cui Rettifiche contabili SdS</i>	334.015	0	334.015
Insussistenze passive v/Strutture convenzionate e accreditate	-	-	-
Insussistenze passive Comparto S.P.T.A.	-	-	-
Altre Insussistenze passive v/Terzi RT	830.920	38.309	792.611
<i>di cui per Quota progetti RT - FSR indistinto</i>	238.082	38.309	199.773
<i>di cui per Quota progetti RT - sociale extrafondo</i>	592.839	-	592.839
TOTALE	1.780.112	147.395	1.632.717

L'aggregato "Oneri straordinari" è completato dalla voce *Oneri extra da cause civili ed oneri processuali*. Il totale ammonta a 31.540 €.

Altre informazioni

Informazione	Caso presente in azienda?	Se sì, illustrare
PS06. Esistono altre informazioni che si ritiene necessario fornire per soddisfare la regola generale secondo cui “Se le informazioni richieste da specifiche disposizioni di legge non sono sufficienti a dare una rappresentazione veritiera e corretta, si devono fornire le informazioni complementari necessarie allo scopo” (art 2423 cc)?	NO	

Come lo scorso anno, le risorse destinate alla copertura dei costi derivanti dalla gestione diretta del rischio clinico non sono state fatte iscrivere dalla Regione Toscana nella gestione straordinaria, ma nella quota di Fondo Sanitario indistinto.

Si riporta la tabella di dettaglio relativa alla gestione del rischio clinico:

Tipologia di eventi	ex Azienda	N° eventi	Importo richiesto	Importo stimato	Importo pagato in corso d'anno	Spese legali peritali mediazioni	Note
Liquidati nell'anno in corso	Totale	154	/	19.000.000	16.862.738	/	
	ex usl 1	28					
	ex usl 2	27					
	ex usl 5	17					
	ex usl 6	54					
	ex usl 12	28					
Insorti nell'anno in corso 2023	Totale	250	/	12.575.819			
	ex usl 1	70		3.975.042			
	ex usl 2	21		111.873			
	ex usl 5	25		880.050			
	ex usl 6	89		2.048.283			
	ex usl 12	45		5.560.571			
Relativi ad anni precedenti non ancora liquidati	Totale	596	0	74.700.552			
	ex usl 1	173		20.165.839			
	ex usl 2	60		12.693.925			
	ex usl 5	32		6.457.097			
	ex usl 6	271		30.128.256			
	ex usl 12	60		5.255.435			

Imposte sul reddito d'esercizio

CODICE MOD. CE	IMPOSTE SUL REDDITO DI ESERCIZIO	Valore CE al 31/12/2023	Valore CE al 31/12/2022	Variazioni importo	Variazioni %
YA0010	IRAP:	52.169.306	53.060.189	- 890.884	-1,68%
YA0020	IRAP relativa a personale dipendente	48.004.897	48.865.980	- 861.083	-1,76%
YA0030	IRAP relativa a collaboratori e personale assimilato a lavoro dipendente	3.038.889	3.093.458	- 54.569	-1,76%
YA0040	IRAP relativa ad attività di libera professione (intramoenia)	1.125.520	1.100.752	24.768	2,25%
YA0050	IRAP relativa ad attività commerciali	-	-	-	0,00%
YA0060	IRES:	1.476.490	1.381.699	94.791	6,86%
YA0070	IRES su attività istituzionale	1.476.490	1.381.699	94.791	6,86%
YA0080	IRES su attività commerciale	-	-	-	0,00%
YA0090	Accantonamento a F.do Imposte (Accertamenti, condoni,	-	-	-	0,00%
YZ9999	TOTALE	53.645.796	54.441.888	- 796.093	-1,46%

Il carico fiscale dell'esercizio è stato determinato mediante l'applicazione dell'aliquota ordinaria ai fini IRES, del 8,5% ai fini Irap per la gestione non commerciale e del 3,9% ai fini IRAP per la gestione commerciale.

Con riferimento all'imposta IRES, si precisa che la stessa è stata contabilizzata considerando i redditi fondiari degli immobili utilizzati per fini istituzionali, mediante l'applicazione dell'aliquota IRES nella misura ordinaria.

Con riferimento all'imposta IRAP su attività commerciale determinata ai sensi dell'art.5 del D.Lgs. n. 446/97, si precisa che nell'esercizio 2018 si è reso applicabile il comma 4 octies dell'art.11 del citato D.Lgs. n.446/97 (introdotto dalla Legge di stabilità 2015 - n.190/2014); in base a tale norma, per i soggetti che determinano la base imponibile Irap ai sensi degli artt. da 5 a 9 del D.Lgs. n.446/97 è ammessa in deduzione la differenza tra il costo complessivo per il personale dipendente impiegato con contratto di lavoro a tempo indeterminato e le deduzioni spettanti ai sensi dei precedenti commi dello stesso art. 11 (personale disabile, ecc.).

Si precisa che il DL 73/2022, art 10, ha modificato l'art. 11 del D.Lgs. 446/1997 relativamente alla quota di deduzione della base imponibile IRAP per i contributi per le assicurazioni obbligatorie contro gli infortuni sul lavoro. Secondo la nuova normativa è prevista la deduzione solo per i contributi relativi a soggetti diversi dai lavoratori dipendenti a tempo indeterminato.

Il valore della produzione netta calcolato in ossequio alla normativa sopra citata è risultato negativo e pertanto non si è rilevata imposizione IRAP a carico dell'Azienda in riferimento all'attività commerciale svolta.

La diminuzione sull'IRAP relativa a personale dipendente è da ascrivere al fatto che nel corso del 2022 è stato corrisposto al comparto il CCNL 2019-2021, comprensivo degli arretrati. L'IRAP relativa è stata imputata sul 2022.

ALLEGATO 4a. - MODELLO MINISTERIALE 'SP 2019' – Esercizio 2023

Dati in migliaia di euro

Stato Patrimoniale 2019

Consuntivo 2023

Azienda : 202

		Totale TS010	Totale Sociale TS011	Totale Sanitario TS012
AAZ999)	A) IMMOBILIZZAZIONI	755.444.002	-	755.444.002
AAA000)	A.I) IMMOBILIZZAZIONI IMMATERIALI	3.387.783	-	3.387.783
AAA010)	A.I.1) Costi di impianto e di ampliamento	-	-	-
AAA020)	A.I.1.a) Costi di impianto e di ampliamento	-	-	-
AAA030)	A.I.1.b) F.do Amm.to costi di impianto e di ampliamento	-	-	-
AAA040)	A.I.2) Costi di ricerca e sviluppo	-	-	-
AAA050)	A.I.2.a) Costi di ricerca e sviluppo	652.772	-	652.772
AAA060)	A.I.2.b) F.do Amm.to costi di ricerca e sviluppo	652.772	-	652.772
AAA070)	A.I.3) Diritti di brevetto e diritti di utilizzazione delle opere d'ingegno	348.277	-	348.277
AAA080)	A.I.3.a) Diritti di brevetto e diritti di utilizzazione delle opere d'ingegno - derivanti dall'attività di ricerca	5.219	-	5.219
AAA090)	A.I.3.b) F.do Amm.to diritti di brevetto e diritti di utilizzazione delle opere d'ingegno - derivanti dall'attività di ricerca	5.219	-	5.219
AAA100)	A.I.3.c) Diritti di brevetto e diritti di utilizzazione delle opere d'ingegno - altri	24.230.453	-	24.230.453
AAA110)	A.I.3.d) F.do Amm.to diritti di brevetto e diritti di utilizzazione delle opere d'ingegno - altri	23.882.176	-	23.882.176
AAA120)	A.I.4) Immobilizzazioni immateriali in corso e acconti	-	-	-
AAA130)	A.I.5) Altre immobilizzazioni immateriali	3.039.506	-	3.039.506
AAA140)	A.I.5.a) Concessioni, licenze, marchi e diritti simili	-	-	-
AAA150)	A.I.5.b) F.do Amm.to concessioni, licenze, marchi e diritti simili	-	-	-
AAA160)	A.I.5.c) Miglione su beni di terzi	14.370.390	-	14.370.390
AAA170)	A.I.5.d) F.do Amm.to miglione su beni di terzi	11.330.884	-	11.330.884
AAA180)	A.I.5.e) Pubblicità	-	-	-
AAA190)	A.I.5.f) F.do Amm.to pubblicità	-	-	-
AAA200)	A.I.5.g) Altre immobilizzazioni immateriali	4.673.461	-	4.673.461
AAA210)	A.I.5.h) F.do Amm.to altre immobilizzazioni immateriali	4.673.461	-	4.673.461
AAA220)	A.I.6) Fondo Svalutazione immobilizzazioni immateriali	-	-	-
AAA230)	A.I.6.a) F.do Svalut. Costi di impianto e di ampliamento	-	-	-
AAA240)	A.I.6.b) F.do Svalut. Costi di ricerca e sviluppo	-	-	-
AAA250)	A.I.6.c) F.do Svalut. Diritti di brevetto e diritti di utilizzazione delle opere d'ingegno	-	-	-
AAA260)	A.I.6.d) F.do Svalut. Altre immobilizzazioni immateriali	-	-	-
AAA270)	A.II) IMMOBILIZZAZIONI MATERIALI	750.188.147	-	750.188.147
AAA280)	A.II.1) Terreni	19.780.299	-	19.780.299
AAA290)	A.II.1.a) Terreni disponibili	38.128	-	38.128
AAA300)	A.II.1.b) Terreni indisponibili	19.742.171	-	19.742.171
AAA310)	A.II.2) Fabbricati	633.487.404	-	633.487.404
AAA320)	A.II.2.a) Fabbricati non strumentali (disponibili)	18.763.119	-	18.763.119
AAA330)	A.II.2.a.1) Fabbricati non strumentali (disponibili)	45.847.174	-	45.847.174
AAA340)	A.II.2.a.2) F.do Amm.to Fabbricati non strumentali (disponibili)	27.084.055	-	27.084.055
AAA350)	A.II.2.b) Fabbricati strumentali (disponibili)	614.724.285	-	614.724.285
AAA360)	A.II.2.b.1) Fabbricati strumentali (disponibili)	1.298.443.703	-	1.298.443.703
AAA370)	A.II.2.b.2) F.do Amm.to Fabbricati strumentali (disponibili)	683.719.418	-	683.719.418
AAA380)	A.II.3) Impianti e macchinari	36.112.776	-	36.112.776
AAA390)	A.II.3.a) Impianti e macchinari	171.228.066	-	171.228.066
AAA400)	A.II.3.b) F.do Amm.to Impianti e macchinari	135.115.290	-	135.115.290
AAA410)	A.II.4) Attrezzature sanitarie e scientifiche	29.168.614	-	29.168.614
AAA420)	A.II.4.a) Attrezzature sanitarie e scientifiche	338.013.850	-	338.013.850
AAA430)	A.II.4.b) F.do Amm.to Attrezzature sanitarie e scientifiche	308.845.236	-	308.845.236
AAA440)	A.II.5) Mobili e arredi	2.951.804	-	2.951.804
AAA450)	A.II.5.a) Mobili e arredi	58.489.614	-	58.489.614
AAA460)	A.II.5.b) F.do Amm.to Mobili e arredi	55.537.810	-	55.537.810
AAA470)	A.II.6) Automezzi	986.616	-	986.616
AAA480)	A.II.6.a) Automezzi	13.720.764	-	13.720.764
AAA490)	A.II.6.b) F.do Amm.to Automezzi	12.734.148	-	12.734.148
AAA500)	A.II.7) Oggetti d'arte	4.138.625	-	4.138.625
AAA510)	A.II.8) Altre immobilizzazioni materiali	215.501	-	215.501
AAA520)	A.II.8.a) Altre immobilizzazioni materiali	42.432.495	-	42.432.495
AAA530)	A.II.8.b) F.do Amm.to Altre immobilizzazioni materiali	42.216.994	-	42.216.994
AAA540)	A.II.9) Immobilizzazioni materiali in corso e acconti	23.346.508	-	23.346.508
AAA550)	A.II.10) Fondo Svalutazione immobilizzazioni materiali	-	-	-
AAA560)	A.II.10.a) F.do Svalut. Terreni	-	-	-
AAA570)	A.II.10.b) F.do Svalut. Fabbricati	-	-	-
AAA580)	A.II.10.c) F.do Svalut. Impianti e macchinari	-	-	-
AAA590)	A.II.10.d) F.do Svalut. Attrezzature sanitarie e scientifiche	-	-	-
AAA600)	A.II.10.e) F.do Svalut. Mobili e arredi	-	-	-
AAA610)	A.II.10.f) F.do Svalut. Automezzi	-	-	-
AAA620)	A.II.10.g) F.do Svalut. Oggetti d'arte	-	-	-
AAA630)	A.II.10.h) F.do Svalut. Altre immobilizzazioni materiali	-	-	-
AAA640)	A.III) IMMOBILIZZAZIONI FINANZIARIE	1.868.072	-	1.868.072
AAA650)	A.III.1) Crediti finanziari	1.000	-	1.000
AAA660)	A.III.1.a) Crediti finanziari v/Stato	-	-	-
AAA670)	A.III.1.b) Crediti finanziari v/Regione	-	-	-
AAA680)	A.III.1.c) Crediti finanziari v/partecipate	-	-	-
AAA690)	A.III.1.d) Crediti finanziari v/altri	1.000	-	1.000
AAA700)	A.III.2) Titoli	1.867.072	-	1.867.072
AAA710)	A.III.2.a) Partecipazioni	1.867.072	-	1.867.072
AAA720)	A.III.2.b) Altri titoli	-	-	-
AAA730)	A.III.2.b.1) Titoli di Stato	-	-	-
AAA740)	A.III.2.b.2) Altre Obbligazioni	-	-	-

Stato Patrimoniale 2019

Consuntivo 2023

Azienda : 202

		Totale TS010	Totale Sociale TS011	Totale Sanitario TS012
AAA750)	A.III.2.b.3) Titoli azionari quotati in Borsa	-	-	-
AAA760)	A.III.2.b.4) Titoli diversi	-	-	-
ABZ999)	B) ATTIVO CIRCOLANTE	1.067.584.307	-	1.067.584.307
ABA000)	B.I) RIMANENZE	37.154.119	-	37.154.119
ABA010)	B.I.1) Rimanenze beni sanitari	36.740.079	-	36.740.079
ABA020)	B.I.1.a) Prodotti farmaceutici ed emoderivati	18.907.385	-	18.907.385
ABA030)	B.I.1.b) Sangue ed emocomponenti	887.882	-	887.882
ABA040)	B.I.1.c) Dispositivi medici	14.340.673	-	14.340.673
ABA050)	B.I.1.d) Prodotti dietetici	145.165	-	145.165
ABA060)	B.I.1.e) Materiali per la profilassi (vaccini)	1.797.484	-	1.797.484
ABA070)	B.I.1.f) Prodotti chimici	281.394	-	281.394
ABA080)	B.I.1.g) Materiali e prodotti per uso veterinario	2.229	-	2.229
ABA090)	B.I.1.h) Altri beni e prodotti sanitari	377.867	-	377.867
ABA100)	B.I.1.i) Acconti per acquisto di beni e prodotti sanitari	-	-	-
ABA110)	B.I.2) Rimanenze beni non sanitari	414.040	-	414.040
ABA120)	B.I.2.a) Prodotti alimentari	-	-	-
ABA130)	B.I.2.b) Materiali di guardaroba, di pulizia, e di convivenza in genere	55.621	-	55.621
ABA140)	B.I.2.c) Combustibili, carburanti e lubrificanti	-	-	-
ABA150)	B.I.2.d) Supporti informatici e cancelleria	166.352	-	166.352
ABA160)	B.I.2.e) Materiale per la manutenzione	439	-	439
ABA170)	B.I.2.f) Altri beni e prodotti non sanitari	191.628	-	191.628
ABA180)	B.I.2.g) Acconti per acquisto di beni e prodotti non sanitari	-	-	-
ABA190)	B.II) CREDITI	936.411.419	-	936.411.419
ABA200)	B.II.1) Crediti v/Stato	5.753.655	-	5.753.655
ABA201)	B.II.1.a) Crediti v/Stato per spesa corrente - FSN indistinto	-	-	-
ABA220)	B.II.1.b) Crediti v/Stato per spesa corrente - FSN	-	-	-
ABA230)	B.II.1.c) Crediti v/Stato per mobilità attiva extraregionale	-	-	-
ABA240)	B.II.1.d) Crediti v/Stato per mobilità attiva internazionale	-	-	-
ABA250)	B.II.1.e) Crediti v/Stato per acconto quota fabbisogno sanitario regionale standard	-	-	-
ABA260)	B.II.1.f) Crediti v/Stato per finanziamento sanitario aggiuntivo corrente	-	-	-
ABA270)	B.II.1.g) Crediti v/Stato per spesa corrente - altro	1.312.784	-	1.312.784
ABA271)	B.II.1.h) Crediti v/Stato per spesa corrente per STP (ex D.lgs. 286/98)	-	-	-
ABA280)	B.II.1.i) Crediti v/Stato per finanziamenti per investimenti	4.430.733	-	4.430.733
ABA290)	B.II.1.j) Crediti v/Stato per ricerca	-	-	-
ABA300)	B.II.1.j.1) Crediti v/Stato per ricerca corrente - Ministero della Salute	-	-	-
ABA310)	B.II.1.j.2) Crediti v/Stato per ricerca finalizzata - Ministero della Salute	-	-	-
ABA320)	B.II.1.j.3) Crediti v/Stato per ricerca - altre Amministrazioni centrali	-	-	-
ABA330)	B.II.1.j.4) Crediti v/Stato per ricerca - finanziamenti per investimenti	-	-	-
ABA340)	B.II.1.k) Crediti v/prefetture	10.138	-	10.138
ABA350)	B.II.2) Crediti v/Regione o Provincia Autonoma	875.414.896	-	875.414.896
ABA360)	B.II.2.a) Crediti v/Regione o Provincia Autonoma per spesa corrente	563.660.494	-	563.660.494
ABA390)	B.II.2.a.1) Crediti v/Regione o Provincia Autonoma per quota FSR	483.171.890	-	483.171.890
ABA400)	B.II.2.a.2) Crediti v/Regione o Provincia Autonoma per mobilità attiva intraregionale	35.031.811	-	35.031.811
ABA410)	B.II.2.a.3) Crediti v/Regione o Provincia Autonoma per mobilità attiva extraregionale	21.070.679	-	21.070.679
ABA420)	B.II.2.a.4) Crediti v/Regione o Provincia Autonoma per acconto quota FSR	-	-	-
ABA430)	B.II.2.a.5) Crediti v/Regione o Provincia Autonoma per finanziamento sanitario aggiuntivo corrente LEA	-	-	-
ABA440)	B.II.2.a.6) Crediti v/Regione o Provincia Autonoma per finanziamento sanitario aggiuntivo corrente extra LEA	-	-	-
ABA450)	B.II.2.a.7) Crediti v/Regione o Provincia Autonoma per spesa corrente - altro	18.963.464	-	18.963.464
ABA451)	B.II.2.a.8) Crediti v/Regione o Provincia Autonoma per spesa corrente - STP (ex D.lgs. 286/98)	758.120	-	758.120
ABA460)	B.II.2.a.9) Crediti v/Regione o Provincia Autonoma per ricerca	-	-	-
ABA461)	B.II.2.a.10) Crediti v/Regione o Provincia Autonoma per mobilità attiva internazionale	4.664.530	-	4.664.530
ABA470)	B.II.2.b) Crediti v/Regione o Provincia Autonoma per versamenti a patrimonio netto	311.754.402	-	311.754.402
ABA480)	B.II.2.b.1) Crediti v/Regione o Provincia Autonoma per finanziamenti per investimenti	311.754.402	-	311.754.402
ABA490)	B.II.2.b.2) Crediti v/Regione o Provincia Autonoma per incremento fondo dotazione	-	-	-
ABA500)	B.II.2.b.3) Crediti v/Regione o Provincia Autonoma per ripiano perdite	-	-	-
ABA501)	B.II.2.b.4) Crediti v/Regione o Provincia Autonoma per anticipazione ripiano disavanzo programmato dai Piani aziendali di cui all'art. 1, comma 528, L. 208/2015	-	-	-
ABA510)	B.II.2.b.5) Crediti v/Regione per copertura debiti al 31/12/2005	-	-	-
ABA520)	B.II.2.b.6) Crediti v/Regione o Provincia Autonoma per ricostituzione risorse da investimenti esercizi precedenti	-	-	-
ABA521)	B.II.2.c) Crediti v/Regione o Provincia Autonoma per contributi L. 210/92	-	-	-
ABA522)	B.II.2.d) Crediti v/Regione o Provincia Autonoma per contributi L. 210/92 - aziende sanitarie	-	-	-
ABA530)	B.II.3) Crediti v/Comuni	8.797.581	-	8.797.581
ABA540)	B.II.4) Crediti v/Aziende sanitarie pubbliche	2.215.019	-	2.215.019
ABA550)	B.II.4.a) Crediti v/Aziende sanitarie pubbliche della Regione	1.733.574	-	1.733.574
ABA560)	B.II.4.a.1) Crediti v/Aziende sanitarie pubbliche della Regione - per mobilità in compensazione	-	-	-
ABA570)	B.II.4.a.2) Crediti v/Aziende sanitarie pubbliche della Regione - per mobilità non in compensazione	1.733.574	-	1.733.574
ABA580)	B.II.4.a.3) Crediti v/Aziende sanitarie pubbliche della Regione - per altre prestazioni	-	-	-
ABA590)	B.II.4.b) Acconto quota FSR da distribuire	-	-	-
ABA591)	B.II.4.c) Crediti v/Aziende sanitarie pubbliche della Regione per anticipazione ripiano disavanzo programmato dai Piani aziendali di cui all'art. 1, comma 528, L. 208/2015	-	-	-
ABA600)	B.II.4.d) Crediti v/Aziende sanitarie pubbliche Extraregione	481.445	-	481.445
ABA601)	B.II.4.e) Crediti v/Aziende sanitarie pubbliche della Regione - per Contributi da Aziende sanitarie pubbliche della Regione o Prov. Aut. (extra fondo)	-	-	-
ABA610)	B.II.5) Crediti v/società partecipate e/o enti dipendenti della Regione	1.512.597	-	1.512.597
ABA620)	B.II.5.a) Crediti v/enti regionali	195.705	-	195.705
ABA630)	B.II.5.b) Crediti v/sperimentazioni gestionali	1.272.125	-	1.272.125
ABA640)	B.II.5.c) Crediti v/altre partecipate	44.767	-	44.767
ABA650)	B.II.6) Crediti v/Erario	2.158.095	-	2.158.095
ABA660)	B.II.7) Crediti v/altre	40.559.576	-	40.559.576
ABA670)	B.II.7.a) Crediti v/clienti privati	18.932.734	-	18.932.734
ABA680)	B.II.7.b) Crediti v/gestioni liquidatorie	-	-	-
ABA690)	B.II.7.c) Crediti v/altre soggetti pubblici	21.309.309	-	21.309.309
ABA700)	B.II.7.d) Crediti v/altre soggetti pubblici per ricerca	-	-	-
ABA710)	B.II.7.e) Altri crediti diversi	317.533	-	317.533
ABA711)	B.II.7.e.1) Altri Crediti diversi	317.533	-	317.533

Stato Patrimoniale 2019

Consuntivo 2023

Azienda : 202

		Totale TS010	Totale Sociale TS011	Totale Sanitario TS012
ABA712)	B.II.7.e.2) Note di credito da emettere (diversi)	-	-	-
ABA713)	B.II.7.f) Altri Crediti verso erogatori (privati accreditati e convenzionati) di prestazioni sanitarie	-	-	-
ABA714)	B.II.7.f.1) Altri Crediti verso erogatori (privati accreditati e convenzionati) di prestazioni sanitarie	-	-	-
ABA715)	B.II.7.f.2) Note di credito da emettere (privati accreditati e convenzionati)	-	-	-
ABA720)	B.III) ATTIVITA' FINANZIARIE CHE NON COSTITUISCONO IMMOBILIZZAZIONI	-	-	-
ABA730)	B.III.1) Partecipazioni che non costituiscono immobilizzazioni	-	-	-
ABA740)	B.III.2) Altri titoli che non costituiscono immobilizzazioni	-	-	-
ABA750)	B.IV) DISPONIBILITA' LIQUIDE	94.018.769	-	94.018.769
ABA760)	B.IV.1) Cassa	90.750	-	90.750
ABA770)	B.IV.2) Istituto Tesoriere	-	-	-
ABA780)	B.IV.3) Tesoreria Unica	93.520.483	-	93.520.483
ABA790)	B.IV.4) Conto corrente postale	407.536	-	407.536
ACZ999)	C) RATEI E RISCONTI ATTIVI	27.383	-	27.383
ACA000)	C.I) RATEI ATTIVI	-	-	-
ACA010)	C.I.1) Ratei attivi	-	-	-
ACA020)	C.I.2) Ratei attivi v/Aziende sanitarie pubbliche della Regione	-	-	-
ACA030)	C.II) RISCONTI ATTIVI	27.383	-	27.383
ACA040)	C.II.1) Risconti attivi	27.383	-	27.383
ACA050)	C.II.2) Risconti attivi v/Aziende sanitarie pubbliche della Regione	-	-	-
AZZ999)	D) TOTALE ATTIVO	1.823.055.692	-	1.823.055.692
ADZ999)	E) CONTI D'ORDINE	175.592.231	-	175.592.231
ADA000)	E.I) CANONI DI LEASING ANCORA DA PAGARE	-	-	-
ADA010)	E.II) DEPOSITI CAUZIONALI	-	-	-
ADA020)	E.III) BENI IN COMODATO	-	-	-
ADA021)	E.IV) CANONI DI PROJECT FINANCING ANCORA DA PAGARE	-	-	-
ADA030)	E.V) ALTRI CONTI D'ORDINE	175.592.231	-	175.592.231
PAZ999)	A) PATRIMONIO NETTO	572.697.909	-	572.697.909
PAA000)	A.I) FONDO DI DOTAZIONE	5.510.928	-	5.510.928
PAA010)	A.II) FINANZIAMENTI PER INVESTIMENTI	610.775.905	-	610.775.905
PAA020)	A.II.1) Finanziamenti per beni di prima dotazione	24.876.059	-	24.876.059
PAA030)	A.II.2) Finanziamenti da Stato per investimenti	266.247.792	-	266.247.792
PAA040)	A.II.2.a) Finanziamenti da Stato per investimenti - ex art. 20 legge 67/88	155.673.307	-	155.673.307
PAA050)	A.II.2.b) Finanziamenti da Stato per investimenti - ricerca	-	-	-
PAA060)	A.II.2.c) Finanziamenti da Stato per investimenti - altro	110.574.485	-	110.574.485
PAA070)	A.II.3) Finanziamenti da Regione per investimenti	302.069.841	-	302.069.841
PAA080)	A.II.4) Finanziamenti da altri soggetti pubblici per investimenti	5.494.529	-	5.494.529
PAA090)	A.II.5) Finanziamenti per investimenti da rettifica contributi in conto esercizio	12.087.684	-	12.087.684
PAA100)	A.III) RISERVE DA DONAZIONI E LASCIATI VINCOLATI AD INVESTIMENTI	6.852.415	-	6.852.415
PAA110)	A.IV) ALTRE RISERVE	2.174.116	-	2.174.116
PAA120)	A.IV.1) Riserve da rivalutazioni	-	-	-
PAA130)	A.IV.2) Riserve da plusvalenze da reinvestire	726.259	-	726.259
PAA140)	A.IV.3) Contributi da reinvestire	-	-	-
PAA150)	A.IV.4) Riserve da utili di esercizio destinati ad investimenti	80.120	-	80.120
PAA160)	A.IV.5) Riserve diverse	1.367.737	-	1.367.737
PAA170)	A.V) CONTRIBUTI PER RIPIANO PERDITE	-	-	-
PAA180)	A.V.1) Contributi per copertura debiti al 31/12/2005	-	-	-
PAA190)	A.V.2) Contributi per ricostituzione risorse da investimenti esercizi precedenti	-	-	-
PAA200)	A.V.3) Altro	-	-	-
PAA210)	A.VI) UTILI (PERDITE) PORTATI A NUOVO	(17.418.287)	-	(17.418.287)
PAA220)	A.VII) UTILE (PERDITA) D'ESERCIZIO	(35.197.168)	-	(35.197.168)
PBZ999)	B) FONDI PER RISCHI E ONERI	145.467.980	-	145.467.980
PBA000)	B.I) FONDI PER IMPOSTE, ANCHE DIFFERITE	-	-	-
PBA010)	B.II) FONDI PER RISCHI	18.583.731	-	18.583.731
PBA020)	B.II.1) Fondo rischi per cause civili ed oneri processuali	10.306.936	-	10.306.936
PBA030)	B.II.2) Fondo rischi per contenzioso personale dipendente	6.861.095	-	6.861.095
PBA040)	B.II.3) Fondo rischi connessi all'acquisto di prestazioni sanitarie da privato	-	-	-
PBA050)	B.II.4) Fondo rischi per copertura diretta dei rischi (autoassicurazione)	-	-	-
PBA051)	B.II.5) Fondo rischi per franchigia assicurativa	497.700	-	497.700
PBA052)	B.II.6) Fondo rischi per interessi di mora	913.400	-	913.400
PBA060)	B.II.7) Altri fondi rischi	4.600	-	4.600
PBA070)	B.III) FONDI DA DISTRIBUIRE	-	-	-
PBA080)	B.III.1) FSR indistinto da distribuire	-	-	-
PBA090)	B.III.2) FSR vincolato da distribuire	-	-	-
PBA100)	B.III.3) Fondo per ripiano disavanz progressi	-	-	-
PBA110)	B.III.4) Fondo finanziamento sanitario aggiuntivo corrente LEA	-	-	-
PBA120)	B.III.5) Fondo finanziamento sanitario aggiuntivo corrente extra LEA	-	-	-
PBA130)	B.III.6) Fondo finanziamento per ricerca	-	-	-
PBA140)	B.III.7) Fondo finanziamento per investimenti	-	-	-
PBA141)	B.III.8) Fondo finanziamento sanitario aggiuntivo corrente (extra fondo) - Risorse aggiuntive da bilancio regionale a titolo di copertura extra LEA	-	-	-
PBA150)	B.IV) QUOTE INUTILIZZATE CONTRIBUTI	44.652.889	-	44.652.889
PBA151)	B.IV.1) Quote inutilizzate contributi da Regione o Prov. Aut. per quota F.S. indistinto finalizzato	-	-	-
PBA160)	B.IV.2) Quote inutilizzate contributi da Regione o Prov. Aut. per quota F.S. vincolato	3.897.721	-	3.897.721
PBA170)	B.IV.3) Quote inutilizzate contributi vincolati da soggetti pubblici (extra fondo)	40.121.154	-	40.121.154
PBA180)	B.IV.4) Quote inutilizzate contributi per ricerca	402.490	-	402.490
PBA190)	B.IV.5) Quote inutilizzate contributi vincolati da privati	231.524	-	231.524
PBA200)	B.V) ALTRI FONDI PER ONERI E SPESE	82.231.360	-	82.231.360
PBA210)	B.V.1) Fondi integrativi pensione	-	-	-
PBA220)	B.V.2) Fondi rinnovi contrattuali	66.097.598	-	66.097.598
PBA230)	B.V.2.a) Fondo rinnovi contrattuali personale dipendente	42.638.784	-	42.638.784
PBA240)	B.V.2.b) Fondo rinnovi convenzioni MMG/PLS/MCA	20.845.888	-	20.845.888
PBA250)	B.V.2.c) Fondo rinnovi convenzioni medici Sumai	2.612.926	-	2.612.926
PBA260)	B.V.3) Altri fondi per oneri e spese	15.573.817	-	15.573.817

Stato Patrimoniale 2019

Consuntivo 2023

Azienda : 202

		Totale TS010	Totale Sociale TS011	Totale Sanitario TS012
PBA270)	B.V.4) Altri Fondi incentivi funzioni tecniche Art. 113 D.Lgs 50/2016	559.945	-	559.945
PCZ999)	C) TRATTAMENTO FINE RAPPORTO	13.208.445	-	13.208.445
PCA000)	C.I) FONDO PER PREMI OPEROSITA' MEDICI SUMAI	13.208.445	-	13.208.445
PCA010)	C.II) FONDO PER TRATTAMENTO DI FINE RAPPORTO DIPENDENTI	-	-	-
PCA020)	C.III) FONDO PER TRATTAMENTO DI QUIESCENZA E SIMILI	-	-	-
PDZ999)	D) DEBITI	1.091.417.555	-	1.091.417.555
PDA000)	D.I) DEBITI PER MUTUI PASSIVI	94.124.217	-	94.124.217
PDA010)	D.II) DEBITI V/STATO	-	-	-
PDA020)	D.II.1) Debiti v/Stato per mobilità passiva extraregionale	-	-	-
PDA030)	D.II.2) Debiti v/Stato per mobilità passiva internazionale	-	-	-
PDA040)	D.II.3) Acconto quota FSR v/Stato	-	-	-
PDA050)	D.II.4) Debiti v/Stato per restituzione finanziamenti - per ricerca	-	-	-
PDA060)	D.II.5) Altri debiti v/Stato	-	-	-
PDA070)	D.III) DEBITI V/REGIONE O PROVINCIA AUTONOMA	459.821.026	-	459.821.026
PDA080)	D.III.1) Debiti v/Regione o Provincia Autonoma per finanziamenti - GSA	1.005.411	-	1.005.411
PDA081)	D.III.2) Debiti v/Regione o Provincia Autonoma per finanziamenti	-	-	-
PDA090)	D.III.3) Debiti v/Regione o Provincia Autonoma per mobilità passiva intraregionale	348.110.418	-	348.110.418
PDA100)	D.III.4) Debiti v/Regione o Provincia Autonoma per mobilità passiva extraregionale	63.276.367	-	63.276.367
PDA101)	D.III.5) Debiti v/Regione o Provincia Autonoma per mobilità passiva internazionale	2.400.088	-	2.400.088
PDA110)	D.III.6) Acconto quota FSR da Regione o Provincia Autonoma	-	-	-
PDA111)	D.III.7) Acconto da Regione o Provincia Autonoma per anticipazione ripiano disavanzo programmato dai Piani aziendali di cui all'art. 1, comma 528, L. 208/2015	-	-	-
PDA112)	D.III.8) Debiti v/Regione o Provincia Autonoma per contributi L. 210/92	-	-	-
PDA120)	D.III.9) Altri debiti v/Regione o Provincia Autonoma - GSA	45.028.742	-	45.028.742
PDA121)	D.III.10) Altri debiti v/Regione o Provincia Autonoma	-	-	-
PDA130)	D.IV) DEBITI V/COMUNI	11.042.066	-	11.042.066
PDA140)	D.V) DEBITI V/AZIENDE SANITARIE PUBBLICHE	3.628.674	-	3.628.674
PDA150)	D.V.1) Debiti v/Aziende sanitarie pubbliche della Regione	3.353.679	-	3.353.679
PDA160)	D.V.1.a) Debiti v/Aziende sanitarie pubbliche della Regione - per quota FSR	-	-	-
PDA170)	D.V.1.b) Debiti v/Aziende sanitarie pubbliche della Regione - per finanziamento sanitario aggiuntivo corrente LEA	-	-	-
PDA180)	D.V.1.c) Debiti v/Aziende sanitarie pubbliche della Regione - per finanziamento sanitario aggiuntivo corrente extra LEA	-	-	-
PDA190)	D.V.1.d) Debiti v/Aziende sanitarie pubbliche della Regione - per mobilità in compensazione	-	-	-
PDA200)	D.V.1.e) Debiti v/Aziende sanitarie pubbliche della Regione - per mobilità non in compensazione	3.353.679	-	3.353.679
PDA210)	D.V.1.f) Debiti v/Aziende sanitarie pubbliche della Regione - per altre prestazioni	-	-	-
PDA211)	D.V.1.g) Debiti v/Aziende sanitarie pubbliche della Regione - altre prestazioni per STP	-	-	-
PDA212)	D.V.1.h) Debiti v/Aziende sanitarie pubbliche della Regione - per Contributi da Aziende sanitarie pubbliche della Regione o Prov. Aut. (extra fondo)	-	-	-
PDA213)	D.V.1.a) Debiti v/Aziende sanitarie pubbliche della Regione - per contributi L. 210/92	-	-	-
PDA220)	D.V.2) Debiti v/Aziende sanitarie pubbliche Extraregione	274.995	-	274.995
PDA230)	D.V.3) Debiti v/Aziende sanitarie pubbliche della Regione per versamenti c/patrimonio netto	-	-	-
PDA231)	D.V.3.a) Debiti v/Aziende sanitarie pubbliche della Regione per versamenti c/patrimonio netto - finanziamenti per investimenti	-	-	-
PDA232)	D.V.3.b) Debiti v/Aziende sanitarie pubbliche della Regione per versamenti c/patrimonio netto - incremento fondo dotazione	-	-	-
PDA233)	D.V.3.c) Debiti v/Aziende sanitarie pubbliche della Regione per versamenti c/patrimonio netto - ripiano perdite	-	-	-
PDA234)	D.V.3.d) Debiti v/Aziende sanitarie pubbliche della Regione per anticipazione ripiano disavanzo programmato dai Piani aziendali di cui all'art. 1, comma 528, L. 208/2015	-	-	-
PDA235)	D.V.3.e) Debiti v/Aziende sanitarie pubbliche della Regione per versamenti c/patrimonio netto - altro	-	-	-
PDA240)	D.VI) DEBITI V/ SOCIETA' PARTECIPATE E/O ENTI DIPENDENTI DELLA REGIONE	3.462.411	-	3.462.411
PDA250)	D.VI.1) Debiti v/enti regionali	-	-	-
PDA260)	D.VI.2) Debiti v/sperimentazioni gestionali	3.191.521	-	3.191.521
PDA270)	D.VI.3) Debiti v/altre partecipate	270.890	-	270.890
PDA280)	D.VII) DEBITI V/FORNITORI	238.550.390	-	238.550.390
PDA290)	D.VII.1) Debiti verso erogatori (privati accreditati e convenzionati) di prestazioni sanitarie	21.885.236	-	21.885.236
PDA291)	D.VII.1.a) Debiti verso erogatori (privati accreditati e convenzionati) di prestazioni sanitarie	22.203.204	-	22.203.204
PDA292)	D.VII.1.b) Note di credito da ricevere (privati accreditati e convenzionati)	(317.968)	-	(317.968)
PDA300)	D.VII.2) Debiti verso altri fornitori	216.665.154	-	216.665.154
PDA301)	D.VII.2.a) Debiti verso altri fornitori	221.396.043	-	221.396.043
PDA302)	D.VII.2.b) note di credito da ricevere (altri fornitori)	(4.730.889)	-	(4.730.889)
PDA310)	D.VIII) DEBITI V/ISTITUTO TESORIERE	2.262	-	2.262
PDA320)	D.IX) DEBITI TRIBUTARI	63.378.744	-	63.378.744
PDA330)	D.X) DEBITI V/ISTITUTI PREVIDENZIALI, ASSISTENZIALI E SICUREZZA SOCIALE	46.050.216	-	46.050.216
PDA340)	D.XI) DEBITI V/ALTRI	171.357.549	-	171.357.549
PDA350)	D.XI.1) Debiti v/altri finanziatori	49.308.193	-	49.308.193
PDA360)	D.XI.2) Debiti v/dipendenti	62.451.891	-	62.451.891
PDA370)	D.XI.3) Debiti v/gestioni liquidatorie	507.464	-	507.464
PDA380)	D.XI.4) Altri debiti diversi	59.090.001	-	59.090.001
PEZ999)	E) RATEI E RISCONTI PASSIVI	263.803	-	263.803
PEA000)	E.I) RATEI PASSIVI	1.087	-	1.087
PEA010)	E.I.1) Ratei passivi	1.087	-	1.087
PEA020)	E.I.2) Ratei passivi v/Aziende sanitarie pubbliche della Regione	-	-	-
PEA030)	E.II) RISCONTI PASSIVI	262.716	-	262.716
PEA040)	E.II.1) Risconti passivi	262.716	-	262.716
PEA050)	E.II.2) Risconti passivi v/Aziende sanitarie pubbliche della Regione	-	-	-
PEA060)	E.II.3) Risconti passivi - in attuazione dell'art.79, comma 1 sexies lettera c), del D.L. 112/2008, convertito con legge 133/2008 e della legge 23 dicembre 2009 n. 191.	-	-	-
PZZ999)	F) TOTALE PASSIVO E PATRIMONIO NETTO	1.823.055.692	-	1.823.055.692
PFZ999)	G) CONTI D'ORDINE	175.592.231	-	175.592.231
PFA000)	G.I) CANONI DI LEASING ANCORA DA PAGARE	-	-	-
PFA010)	G.II) DEPOSITI CAUZIONALI	-	-	-
PFA020)	G.III) BENI IN COMODATO	-	-	-
PFA021)	G.IV) CANONI DI PROJECT FINANCING ANCORA DA PAGARE	-	-	-
PFA030)	G.V) ALTRI CONTI D'ORDINE	175.592.231	-	175.592.231

ALLEGATO 4c. - MODELLO MINISTERIALE 'SP 2019' – Esercizio 2022

Dati in migliaia di euro

Stato Patrimoniale 2019

Consuntivo 2022

Azienda : 202

	Totale TS010	Totale Sociale TS011	Totale Sanitario TS012
AAZ999) A) IMMOBILIZZAZIONI	779.998.132	-	779.998.132
AAA000) A.I) IMMOBILIZZAZIONI IMMATERIALI	3.082.480	-	3.082.480
AAA010) A.I.1) Costi di impianto e di ampliamento	-	-	-
AAA020) A.I.1.a) Costi di impianto e di ampliamento	-	-	-
AAA030) A.I.1.b) Fdo Amm.to costi di impianto e di ampliamento	-	-	-
AAA040) A.I.2) Costi di ricerca e sviluppo	-	-	-
AAA050) A.I.2.a) Costi di ricerca e sviluppo	652.772	-	652.772
AAA060) A.I.2.b) Fdo Amm.to costi di ricerca e sviluppo	652.772	-	652.772
AAA070) A.I.3) Diritti di brevetto e diritti di utilizzazione delle opere d'ingegno	325.783	-	325.783
AAA080) A.I.3.a) Diritti di brevetto e diritti di utilizzazione delle opere d'ingegno - derivanti dall'attività di ricerca	5.219	-	5.219
AAA090) A.I.3.b) Fdo Amm.to diritti di brevetto e diritti di utilizzazione delle opere d'ingegno - derivanti dall'attività di ricerca	5.073	-	5.073
AAA100) A.I.3.c) Diritti di brevetto e diritti di utilizzazione delle opere d'ingegno - altri	24.061.092	-	24.061.092
AAA110) A.I.3.d) Fdo Amm.to diritti di brevetto e diritti di utilizzazione delle opere d'ingegno - altri	23.735.455	-	23.735.455
AAA120) A.I.4) Immobilizzazioni immateriali in corso e acconti	-	-	-
AAA130) A.I.5) Altre immobilizzazioni immateriali	2.756.697	-	2.756.697
AAA140) A.I.5.a) Concessioni, licenze, marchi e diritti simili	-	-	-
AAA150) A.I.5.b) Fdo Amm.to concessioni, licenze, marchi e diritti simili	-	-	-
AAA160) A.I.5.c) Migliorie su beni di terzi	13.835.264	-	13.835.264
AAA170) A.I.5.d) Fdo Amm.to migliorie su beni di terzi	11.078.567	-	11.078.567
AAA180) A.I.5.e) Pubblicità	-	-	-
AAA190) A.I.5.f) Fdo Amm.to pubblicità	-	-	-
AAA200) A.I.5.g) Altre immobilizzazioni immateriali	4.673.461	-	4.673.461
AAA210) A.I.5.h) Fdo Amm.to altre immobilizzazioni immateriali	4.673.461	-	4.673.461
AAA220) A.I.6) Fondo Svalutazione immobilizzazioni immateriali	-	-	-
AAA230) A.I.6.a) Fdo Svalut. Costi di impianto e di ampliamento	-	-	-
AAA240) A.I.6.b) Fdo Svalut. Costi di ricerca e sviluppo	-	-	-
AAA250) A.I.6.c) Fdo Svalut. Diritti di brevetto e diritti di utilizzazione delle opere d'ingegno	-	-	-
AAA260) A.I.6.d) Fdo Svalut. Altre immobilizzazioni immateriali	-	-	-
AAA270) A.II) IMMOBILIZZAZIONI MATERIALI	775.047.580	-	775.047.580
AAA280) A.II.1) Terreni	19.780.299	-	19.780.299
AAA290) A.II.1.a) Terreni disponibili	38.128	-	38.128
AAA300) A.II.1.b) Terreni indisponibili	19.742.171	-	19.742.171
AAA310) A.II.2) Fabbricati	664.132.610	-	664.132.610
AAA320) A.II.2.a) Fabbricati non strumentali (disponibili)	20.740.926	-	20.740.926
AAA330) A.II.2.a.1) Fabbricati non strumentali (disponibili)	46.071.771	-	46.071.771
AAA340) A.II.2.a.2) Fdo Amm.to Fabbricati non strumentali (disponibili)	25.330.845	-	25.330.845
AAA350) A.II.2.b) Fabbricati strumentali (indisponibili)	643.391.684	-	643.391.684
AAA360) A.II.2.b.1) Fabbricati strumentali (indisponibili)	1.280.939.804	-	1.280.939.804
AAA370) A.II.2.b.2) Fdo Amm.to Fabbricati strumentali (indisponibili)	637.548.120	-	637.548.120
AAA380) A.II.3) Impianti e macchinari	38.586.983	-	38.586.983
AAA390) A.II.3.a) Impianti e macchinari	170.580.677	-	170.580.677
AAA400) A.II.3.b) Fdo Amm.to Impianti e macchinari	131.993.694	-	131.993.694
AAA410) A.II.4) Attrezzature sanitarie e scientifiche	27.921.190	-	27.921.190
AAA420) A.II.4.a) Attrezzature sanitarie e scientifiche	334.015.668	-	334.015.668
AAA430) A.II.4.b) Fdo Amm.to Attrezzature sanitarie e scientifiche	306.094.478	-	306.094.478
AAA440) A.II.5) Mobili e arredi	3.225.929	-	3.225.929
AAA450) A.II.5.a) Mobili e arredi	57.829.761	-	57.829.761
AAA460) A.II.5.b) Fdo Amm.to Mobili e arredi	54.603.832	-	54.603.832
AAA470) A.II.6) Automezzi	779.776	-	779.776
AAA480) A.II.6.a) Automezzi	13.478.816	-	13.478.816
AAA490) A.II.6.b) Fdo Amm.to Automezzi	12.699.040	-	12.699.040
AAA500) A.II.7) Oggetti d'arte	844.250	-	844.250
AAA510) A.II.8) Altre immobilizzazioni materiali	278.111	-	278.111
AAA520) A.II.8.a) Altre immobilizzazioni materiali	42.505.402	-	42.505.402
AAA530) A.II.8.b) Fdo Amm.to Altre immobilizzazioni materiali	42.227.291	-	42.227.291
AAA540) A.II.9) Immobilizzazioni materiali in corso e acconti	19.498.432	-	19.498.432
AAA550) A.II.10) Fondo Svalutazione immobilizzazioni materiali	-	-	-
AAA560) A.II.10.a) Fdo Svalut. Terreni	-	-	-
AAA570) A.II.10.b) Fdo Svalut. Fabbricati	-	-	-
AAA580) A.II.10.c) Fdo Svalut. Impianti e macchinari	-	-	-
AAA590) A.II.10.d) Fdo Svalut. Attrezzature sanitarie e scientifiche	-	-	-
AAA600) A.II.10.e) Fdo Svalut. Mobili e arredi	-	-	-
AAA610) A.II.10.f) Fdo Svalut. Automezzi	-	-	-
AAA620) A.II.10.g) Fdo Svalut. Oggetti d'arte	-	-	-
AAA630) A.II.10.h) Fdo Svalut. Altre immobilizzazioni materiali	-	-	-

Stato Patrimoniale 2019

Consuntivo 2022

Azienda : 202

	Totale TS010	Totale Sociale TS011	Totale Sanitario TS012
AAA640) A.III) IMMOBILIZZAZIONI FINANZIARIE	1.868.072	-	1.868.072
AAA650) A.III.1) Crediti finanziari	1.000	-	1.000
AAA660) A.III.1.a) Crediti finanziari v/Stato	-	-	-
AAA670) A.III.1.b) Crediti finanziari v/Regione	-	-	-
AAA680) A.III.1.c) Crediti finanziari v/partecipate	-	-	-
AAA690) A.III.1.d) Crediti finanziari v/altri	1.000	-	1.000
AAA700) A.III.2) Titoli	1.867.072	-	1.867.072
AAA710) A.III.2.a) Partecipazioni	1.867.072	-	1.867.072
AAA720) A.III.2.b) Altri titoli	-	-	-
AAA730) A.III.2.b.1) Titoli di Stato	-	-	-
AAA740) A.III.2.b.2) Altre Obbligazioni	-	-	-
AAA750) A.III.2.b.3) Titoli azionari quotati in Borsa	-	-	-
AAA760) A.III.2.b.4) Titoli diversi	-	-	-
ABZ999) B) ATTIVO CIRCOLANTE	1.021.002.791	-	1.021.002.791
ABA000) B.1) RIMANENZE	35.950.540	-	35.950.540
ABA010) B.1.1) Rimanenze beni sanitari	35.447.783	-	35.447.783
ABA020) B.1.1.a) Prodotti farmaceutici ed emoderivati	17.089.606	-	17.089.606
ABA030) B.1.1.b) Sangue ed emocomponenti	782.586	-	782.586
ABA040) B.1.1.c) Dispositivi medici	15.391.550	-	15.391.550
ABA050) B.1.1.d) Prodotti dietetici	188.883	-	188.883
ABA060) B.1.1.e) Materiali per la profilassi (vaccini)	1.209.891	-	1.209.891
ABA070) B.1.1.f) Prodotti chimici	214.832	-	214.832
ABA080) B.1.1.g) Materiali e prodotti per uso veterinario	1.596	-	1.596
ABA090) B.1.1.h) Altri beni e prodotti sanitari	568.839	-	568.839
ABA100) B.1.1.i) Acconti per acquisto di beni e prodotti sanitari	-	-	-
ABA110) B.1.2) Rimanenze beni non sanitari	502.757	-	502.757
ABA120) B.1.2.a) Prodotti alimentari	-	-	-
ABA130) B.1.2.b) Materiali di guardaroba, di pulizia, e di convivenza in genere	72.762	-	72.762
ABA140) B.1.2.c) Combustibili, carburanti e lubrificanti	-	-	-
ABA150) B.1.2.d) Supporti informatici e cancelleria	217.158	-	217.158
ABA160) B.1.2.e) Materiale per la manutenzione	146	-	146
ABA170) B.1.2.f) Altri beni e prodotti non sanitari	212.691	-	212.691
ABA180) B.1.2.g) Acconti per acquisto di beni e prodotti non sanitari	-	-	-
ABA190) B.II) CREDITI	976.357.314	-	976.357.314
ABA200) B.II.1) Crediti v/Stato	4.637.980	-	4.637.980
ABA201) B.II.1.a) Crediti v/Stato per spesa corrente - FSN indistinto	-	-	-
ABA220) B.II.1.b) Crediti v/Stato per spesa corrente - FSN	-	-	-
ABA230) B.II.1.c) Crediti v/Stato per mobilità attiva extraregionale	-	-	-
ABA240) B.II.1.d) Crediti v/Stato per mobilità attiva intraregionale	-	-	-
ABA250) B.II.1.e) Crediti v/Stato per acconto quota fabbisogno sanitario regionale standard	-	-	-
ABA260) B.II.1.f) Crediti v/Stato per finanziamento sanitario aggiuntivo corrente	-	-	-
ABA270) B.II.1.g) Crediti v/Stato per spesa corrente - altro	139.692	-	139.692
ABA271) B.II.1.h) Crediti v/Stato per spesa corrente per STP (ex D.lgs. 286/98)	-	-	-
ABA280) B.II.1.i) Crediti v/Stato per finanziamenti per investimenti	4.430.733	-	4.430.733
ABA290) B.II.1.j) Crediti v/Stato per ricerca	-	-	-
ABA300) B.II.1.j.1) Crediti v/Stato per ricerca corrente - Ministero della Salute	-	-	-
ABA310) B.II.1.j.2) Crediti v/Stato per ricerca finalizzata - Ministero della Salute	-	-	-
ABA320) B.II.1.j.3) Crediti v/Stato per ricerca - altre Amministrazioni centrali	-	-	-
ABA330) B.II.1.j.4) Crediti v/Stato per ricerca - finanziamenti per investimenti	-	-	-
ABA340) B.II.1.k) Crediti v/prefetture	67.555	-	67.555
ABA350) B.II.2) Crediti v/Regione o Provincia Autonoma	915.617.864	-	915.617.864
ABA360) B.II.2.a) Crediti v/Regione o Provincia Autonoma per spesa corrente	684.990.685	-	684.990.685
ABA390) B.II.2.a.1) Crediti v/Regione o Provincia Autonoma per quota FSR	517.338.214	-	517.338.214
ABA400) B.II.2.a.2) Crediti v/Regione o Provincia Autonoma per mobilità attiva intraregionale	32.624.917	-	32.624.917
ABA410) B.II.2.a.3) Crediti v/Regione o Provincia Autonoma per mobilità attiva extraregionale	20.589.595	-	20.589.595
ABA420) B.II.2.a.4) Crediti v/Regione o Provincia Autonoma per acconto quota FSR	-	-	-
ABA430) B.II.2.a.5) Crediti v/Regione o Provincia Autonoma per finanziamento sanitario aggiuntivo corrente IEA	-	-	-
ABA440) B.II.2.a.6) Crediti v/Regione o Provincia Autonoma per finanziamento sanitario aggiuntivo corrente extra IEA	4.597.919	-	4.597.919
ABA450) B.II.2.a.7) Crediti v/Regione o Provincia Autonoma per spesa corrente - altro	104.174.232	-	104.174.232
ABA451) B.II.2.a.8) Crediti v/Regione o Provincia Autonoma per spesa corrente - STP (ex D.lgs. 286/98)	920.087	-	920.087
ABA460) B.II.2.a.9) Crediti v/Regione o Provincia Autonoma per ricerca	-	-	-
ABA461) B.II.2.a.10) Crediti v/Regione o Provincia Autonoma per mobilità attiva internazionale	4.745.721	-	4.745.721
ABA470) B.II.2.b) Crediti v/Regione o Provincia Autonoma per versamenti a patrimonio netto	230.627.179	-	230.627.179
ABA480) B.II.2.b.1) Crediti v/Regione o Provincia Autonoma per finanziamenti per investimenti	230.627.179	-	230.627.179
ABA490) B.II.2.b.2) Crediti v/Regione o Provincia Autonoma per incremento fondo dotazione	-	-	-

Stato Patrimoniale 2019

Consuntivo 2022

Azienda : 202

		Totale TS010	Totale Sociale TS011	Totale Sanitario TS012
ABA500)	B.II.2.b.5) Crediti v/ Regione o Provincia Autonoma per ripiano perdite	-	-	-
ABA501)	B.II.2.b.4) Crediti v/ Regione o Provincia Autonoma per anticipazione ripiano disavanzo programmato dai Piani aziendali di cui all'art. 1, comma 528, L. 208/2015	-	-	-
ABA510)	B.II.2.b.5) Crediti v/ Regione per copertura debiti al 31/12/2005	-	-	-
ABA520)	B.II.2.b.6) Crediti v/ Regione o Provincia Autonoma per ricostituzione risorse da investimenti esercizi precedenti	-	-	-
ABA521)	B.II.2.c) Crediti v/ Regione o Provincia Autonoma per contributi L. 210/92	-	-	-
ABA522)	B.II.2.d) Crediti v/ Regione o Provincia Autonoma per contributi L. 210/92 - aziende sanitarie	-	-	-
ABA530)	B.II.3) Crediti v/ Comuni	7.707.359	-	7.707.359
ABA540)	B.II.4) Crediti v/ Aziende sanitarie pubbliche	3.404.627	-	3.404.627
ABA550)	B.II.4.a) Crediti v/ Aziende sanitarie pubbliche della Regione	2.885.101	-	2.885.101
ABA560)	B.II.4.a.1) Crediti v/ Aziende sanitarie pubbliche della Regione - per mobilità in compensazione	-	-	-
ABA570)	B.II.4.a.2) Crediti v/ Aziende sanitarie pubbliche della Regione - per mobilità non in compensazione	2.885.101	-	2.885.101
ABA580)	B.II.4.a.3) Crediti v/ Aziende sanitarie pubbliche della Regione - per altre prestazioni	-	-	-
ABA590)	B.II.4.b) Acconto quota FSR da distribuire	-	-	-
ABA591)	B.II.4.c) Crediti v/ Aziende sanitarie pubbliche della Regione per anticipazione ripiano disavanzo programmato dai Piani aziendali di cui all'art. 1, comma 528, L. 208/2015	-	-	-
ABA600)	B.II.4.d) Crediti v/ Aziende sanitarie pubbliche Extraregione	519.526	-	519.526
ABA601)	B.II.4.e) Crediti v/ Aziende sanitarie pubbliche della Regione - per Contributi da Aziende sanitarie pubbliche della Regione o Prov. Aut. (extra fondo)	-	-	-
ABA610)	B.II.5) Crediti v/ società partecipate e/o enti dipendenti della Regione	927.451	-	927.451
ABA620)	B.II.5.a) Crediti v/ enti regionali	242.007	-	242.007
ABA630)	B.II.5.b) Crediti v/ sperimentazioni gestionali	639.900	-	639.900
ABA640)	B.II.5.c) Crediti v/ altre partecipate	45.544	-	45.544
ABA650)	B.II.6) Crediti v/ Erario	2.622.034	-	2.622.034
ABA660)	B.II.7) Crediti v/ altri	41.439.999	-	41.439.999
ABA670)	B.II.7.a) Crediti v/ clienti privati	20.971.407	-	20.971.407
ABA680)	B.II.7.b) Crediti v/ gestioni liquidatorie	-	-	-
ABA690)	B.II.7.c) Crediti v/ altri soggetti pubblici	20.119.599	-	20.119.599
ABA700)	B.II.7.d) Crediti v/ altri soggetti pubblici per ricerca	-	-	-
ABA710)	B.II.7.e) Altri crediti diversi	348.993	-	348.993
ABA711)	B.II.7.e.1) Altri Crediti diversi	348.993	-	348.993
ABA712)	B.II.7.e.2) Note di credito da emettere (diversi)	-	-	-
ABA713)	B.II.7.f) Altri Crediti verso erogatori (privati accreditati e convenzionati) di prestazioni sanitarie	-	-	-
ABA714)	B.II.7.f.1) Altri Crediti verso erogatori (privati accreditati e convenzionati) di prestazioni sanitarie	-	-	-
ABA715)	B.II.7.f.2) Note di credito da emettere (privati accreditati e convenzionati)	-	-	-
ABA720)	B.III) ATTIVITA' FINANZIARIE CHE NON COSTITUISCONO IMMOBILIZZAZIONI	-	-	-
ABA730)	B.III.1) Partecipazioni che non costituiscono immobilizzazioni	-	-	-
ABA740)	B.III.2) Altri titoli che non costituiscono immobilizzazioni	-	-	-
ABA750)	B.IV) DISPONIBILI A LIQUIDE	8.694.937	-	8.694.937
ABA760)	B.IV.1) Cassa	90.750	-	90.750
ABA770)	B.IV.2) Istituto Tesoriere	-	-	-
ABA780)	B.IV.3) Tesoreria Unica	7.666.952	-	7.666.952
ABA790)	B.IV.4) Conto corrente postale	937.235	-	937.235
ACZ999)	C) RATEI E RISCONTI ATTIVI	114.805	-	114.805
ACA000)	C.I) RATEI ATTIVI	38	-	38
ACA010)	C.I.1) Ratei attivi	38	-	38
ACA020)	C.I.2) Ratei attivi v/ Aziende sanitarie pubbliche della Regione	-	-	-
ACA030)	C.II) RISCONTI ATTIVI	114.767	-	114.767
ACA040)	C.II.1) Risconti attivi	114.767	-	114.767
ACA050)	C.II.2) Risconti attivi v/ Aziende sanitarie pubbliche della Regione	-	-	-
AZZ999)	D) TOTALE ATTIVO	1.801.115.728	-	1.801.115.728
ADZ999)	E) CONTI D'ORDINE	170.341.821	-	170.341.821
ADA000)	E.I) CANONI DI LEASING ANCORA DA PAGARE	-	-	-
ADA010)	E.II) DEPOSITI CAUZIONALI	-	-	-
ADA020)	E.III) BENI IN COMODATO	-	-	-
ADA021)	E.IV) CANONI DI PROJECT FINANCING ANCORA DA PAGARE	-	-	-
ADA030)	E.V) ALTRI CONTI D'ORDINE	170.341.821	-	170.341.821
PAZ999)	A) PATRIMONIO NETTO	469.019.287	-	469.019.287
PAA000)	A.I) FONDO DI DOTAZIONE	2.181.083	-	2.181.083
PAA010)	A.II) FINANZIAMENTI PER INVESTIMENTI	533.673.915	-	533.673.915
PAA020)	A.II.1) Finanziamenti per beni di prima dotazione	27.312.566	-	27.312.566
PAA030)	A.II.2) Finanziamenti da Stato per investimenti	176.250.945	-	176.250.945
PAA040)	A.II.2.a) Finanziamenti da Stato per investimenti - ex art. 20 legge 67/88	161.326.107	-	161.326.107
PAA050)	A.II.2.b) Finanziamenti da Stato per investimenti - ricerca	-	-	-
PAA060)	A.II.2.c) Finanziamenti da Stato per investimenti - altro	14.924.838	-	14.924.838
PAA070)	A.II.3) Finanziamenti da Regione per investimenti	313.189.084	-	313.189.084
PAA080)	A.II.4) Finanziamenti da altri soggetti pubblici per investimenti	5.244.821	-	5.244.821
PAA090)	A.II.5) Finanziamenti per investimenti da rettifica contributi in conto esercizio	11.676.499	-	11.676.499

Stato Patrimoniale 2019

Consuntivo 2022

Azienda : 202

	Totale TS010	Totale Sociale TS011	Totale Sanitario TS012
PAA100) A.III) RISERVE DA DONAZIONI E LASCITI VINCOLATI AD INVESTIMENTI	7.475.525	-	7.475.525
PAA110) A.IV) ALTRE RISERVE	2.266.475	-	2.266.475
PAA120) A.IV.1) Riserve da rivalutazioni	-	-	-
PAA130) A.IV.2) Riserve da plusvalenze da reinvestire	793.465	-	793.465
PAA140) A.IV.3) Contributi da reinvestire	-	-	-
PAA150) A.IV.4) Riserve da utili di esercizio destinati ad investimenti	80.120	-	80.120
PAA160) A.IV.5) Riserve diverse	1.392.890	-	1.392.890
PAA170) A.V) CONTRIBUTI PER RIPIANO PERDITE	-	-	-
PAA180) A.V.1) Contributi per copertura debiti al 31/12/2005	-	-	-
PAA190) A.V.2) Contributi per ricostituzione risorse da investimenti esercizi precedenti	-	-	-
PAA200) A.V.3) Altro	-	-	-
PAA210) A.VI) UTILI (PERDITE) PORTATI A NUOVO	(20.228.019)	-	(20.228.019)
PAA220) A.VII) UTILE (PERDITA) D'ESERCIZIO	(56.349.692)	-	(56.349.692)
PBZ999) B) FONDI PER RISCHI E ONERI	105.741.000	-	105.741.000
PBA000) B.I) FONDI PER IMPOSTE, ANCHE DIFFERITE	-	-	-
PBA010) B.II) FONDI PER RISCHI	18.368.726	-	18.368.726
PBA020) B.II.1) Fondo rischi per cause civili ed oneri processuali	10.170.064	-	10.170.064
PBA030) B.II.2) Fondo rischi per contenzioso personale dipendente	6.177.959	-	6.177.959
PBA040) B.II.3) Fondo rischi connessi all'acquisto di prestazioni sanitarie da privato	-	-	-
PBA050) B.II.4) Fondo rischi per copertura diretta dei rischi (autoassicurazione)	-	-	-
PBA051) B.II.5) Fondo rischi per franchigia assicurativa	550.700	-	550.700
PBA052) B.II.6) Fondo rischi per interessi di mora	1.464.003	-	1.464.003
PBA060) B.II.7) Altri fondi rischi	6.000	-	6.000
PBA070) B.III) FONDI DA DISTRIBUIRE	-	-	-
PBA080) B.III.1) FSR indistinto da distribuire	-	-	-
PBA090) B.III.2) FSR vincolato da distribuire	-	-	-
PBA100) B.III.3) Fondo per ripiano disavanzi pregressi	-	-	-
PBA110) B.III.4) Fondo finanziamento sanitario aggiuntivo corrente LEA	-	-	-
PBA120) B.III.5) Fondo finanziamento sanitario aggiuntivo corrente extra LEA	-	-	-
PBA130) B.III.6) Fondo finanziamento per ricerca	-	-	-
PBA140) B.III.7) Fondo finanziamento per investimenti	-	-	-
PBA141) B.III.8) Fondo finanziamento sanitario aggiuntivo corrente (extra fondo) - Risorse aggiuntive da bilancio regionale a titolo di copertura extra LEA	-	-	-
PBA150) B.IV) QUOTE INUTILIZZATE CONTRIBUTI	31.434.171	-	31.434.171
PBA151) B.IV.1) Quote inutilizzate contributi da Regione o Prov. Aut. per quota F.S. indistinto finalizzato	-	-	-
PBA160) B.IV.2) Quote inutilizzate contributi da Regione o Prov. Aut. per quota F.S. vincolato	1.515.107	-	1.515.107
PBA170) B.IV.3) Quote inutilizzate contributi vincolati da soggetti pubblici (extra fondo)	29.307.697	-	29.307.697
PBA180) B.IV.4) Quote inutilizzate contributi per ricerca	396.713	-	396.713
PBA190) B.IV.5) Quote inutilizzate contributi vincolati da privati	214.654	-	214.654
PBA200) B.V) ALTRI FONDI PER ONERI E SPESE	55.938.103	-	55.938.103
PBA210) B.V.1) Fondi integrativi pensione	-	-	-
PBA220) B.V.2) Fondi rinnovi contrattuali	43.412.476	-	43.412.476
PBA230) B.V.2.a) Fondo rinnovi contrattuali personale dipendente	27.107.387	-	27.107.387
PBA240) B.V.2.b) Fondo rinnovi convenzioni MMG/PLS/MCA	14.539.919	-	14.539.919
PBA250) B.V.2.c) Fondo rinnovi convenzioni medici Sumai	1.765.170	-	1.765.170
PBA260) B.V.3) Altri fondi per oneri e spese	12.004.787	-	12.004.787
PBA270) B.V.4) Altri Fondi incentivi funzioni tecniche Art. 113 DLgs 50/2016	520.840	-	520.840
PCZ999) C) TRATTAMENTO FINE RAPPORTO	12.996.246	-	12.996.246
PCA000) C.I) FONDO PER PREMI OPEROSITA' MEDICI SUMAI	12.996.246	-	12.996.246
PCA010) C.II) FONDO PER TRATTAMENTO DI FINE RAPPORTO DIPENDENTI	-	-	-
PCA020) C.III) FONDO PER TRATTAMENTO DI QUIESCENZA E SIMILI	-	-	-
PDZ999) D) DEBITI	1.213.042.435	-	1.213.042.435
PDA000) D.I) DEBITI PER MUTUI PASSIVI	114.177.571	-	114.177.571
PDA010) D.II) DEBITI V/STATO	-	-	-
PDA020) D.II.1) Debiti v/Stato per mobilità passiva extraregionale	-	-	-
PDA030) D.II.2) Debiti v/Stato per mobilità passiva internazionale	-	-	-
PDA040) D.II.3) Acconto quota FSR v/Stato	-	-	-
PDA050) D.II.4) Debiti v/Stato per restituzione finanziamenti - per ricerca	-	-	-
PDA060) D.II.5) Altri debiti v/Stato	-	-	-
PDA070) D.III) DEBITI V/REGIONE O PROVINCIA AUTONOMA	437.080.466	-	437.080.466
PDA080) D.III.1) Debiti v/Regione o Provincia Autonoma per finanziamenti - GSA	686.519	-	686.519
PDA081) D.III.2) Debiti v/Regione o Provincia Autonoma per finanziamenti	-	-	-
PDA090) D.III.3) Debiti v/Regione o Provincia Autonoma per mobilità passiva intraregionale	337.923.081	-	337.923.081
PDA100) D.III.4) Debiti v/Regione o Provincia Autonoma per mobilità passiva extraregionale	52.840.529	-	52.840.529
PDA101) D.III.5) Debiti v/Regione o Provincia Autonoma per mobilità passiva internazionale	2.254.679	-	2.254.679
PDA110) D.III.6) Acconto quota FSR da Regione o Provincia Autonoma	-	-	-

Stato Patrimoniale 2019

Consuntivo 2022

Azienda : 202

	Totale TS010	Totale Sociale TS011	Totale Sanitario TS012
PDA111) D.III.7) Acconto da Regione o Provincia Autonoma per anticipazione ripiano disavanzo programmato dai Piani aziendali di cui all'art. 1, comma 528, L. 208/2015	-	-	-
PDA112) D.III.8) Debiti v/Regione o Provincia Autonoma per contributi L. 210/92	-	-	-
PDA120) D.III.9) Altri debiti v/Regione o Provincia Autonoma - GSA	43.375.658	-	43.375.658
PDA121) D.III.10) Altri debiti v/Regione o Provincia Autonoma	-	-	-
PDA130) D.IV) DEBITI V/COMUNI	10.360.161	-	10.360.161
PDA140) D.V) DEBITI V/AZIENDE SANITARIE PUBBLICHE	18.805.579	-	18.805.579
PDA150) D.V.1) Debiti v/Aziende sanitarie pubbliche della Regione	18.503.138	-	18.503.138
PDA160) D.V.1.a) Debiti v/Aziende sanitarie pubbliche della Regione - per quota FSR	-	-	-
PDA170) D.V.1.b) Debiti v/Aziende sanitarie pubbliche della Regione - per finanziamento sanitario aggiuntivo corrente LEA	-	-	-
PDA180) D.V.1.c) Debiti v/Aziende sanitarie pubbliche della Regione - per finanziamento sanitario aggiuntivo corrente extra LEA	-	-	-
PDA190) D.V.1.d) Debiti v/Aziende sanitarie pubbliche della Regione - per mobilità in compensazione	-	-	-
PDA200) D.V.1.e) Debiti v/Aziende sanitarie pubbliche della Regione - per mobilità non in compensazione	-	-	-
PDA210) D.V.1.f) Debiti v/Aziende sanitarie pubbliche della Regione - per altre prestazioni	18.503.138	-	18.503.138
PDA211) D.V.1.g) Debiti v/Aziende sanitarie pubbliche della Regione - altre prestazioni per STP	-	-	-
PDA212) D.V.1.h) Debiti v/Aziende sanitarie pubbliche della Regione - per Contributi da Aziende sanitarie pubbliche della Regione o Prov. Aut. (extra fondo)	-	-	-
PDA213) D.V.1.i) Debiti v/Aziende sanitarie pubbliche della Regione - per contributi L. 210/92	-	-	-
PDA220) D.V.2) Debiti v/Aziende sanitarie pubbliche Extraregione	302.441	-	302.441
PDA230) D.V.3) Debiti v/Aziende sanitarie pubbliche della Regione per versamenti c/patrimonio netto	-	-	-
PDA231) D.V.3.a) Debiti v/Aziende sanitarie pubbliche della Regione per versamenti c/patrimonio netto - finanziamenti per investimenti	-	-	-
PDA232) D.V.3.b) Debiti v/Aziende sanitarie pubbliche della Regione per versamenti c/patrimonio netto - incremento fondo dotazione	-	-	-
PDA233) D.V.3.c) Debiti v/Aziende sanitarie pubbliche della Regione per versamenti c/patrimonio netto - ripiano perdite	-	-	-
PDA234) D.V.3.d) Debiti v/Aziende sanitarie pubbliche della Regione per anticipazione ripiano disavanzo programmato dai Piani aziendali di cui all'art. 1, comma 528, L. 208/2015	-	-	-
PDA235) D.V.3.e) Debiti v/Aziende sanitarie pubbliche della Regione per versamenti c/patrimonio netto - altro	-	-	-
PDA240) D.VI) DEBITI V/ SOCIETA' PARTECIPATE E/O ENTI DIPENDENTI DELLA REGIONE	2.745.739	-	2.745.739
PDA250) D.VI.1) Debiti v/enti regionali	-	-	-
PDA260) D.VI.2) Debiti v/sperimentazioni gestionali	2.256.079	-	2.256.079
PDA270) D.VI.3) Debiti v/altre partecipate	489.660	-	489.660
PDA280) D.VII) DEBITI V/FORNITORI	283.830.695	-	283.830.695
PDA290) D.VII.1) Debiti verso erogatori (privati accreditati e convenzionati) di prestazioni sanitarie	22.954.394	-	22.954.394
PDA291) D.VII.1.a) Debiti verso erogatori (privati accreditati e convenzionati) di prestazioni sanitarie	23.026.558	-	23.026.558
PDA292) D.VII.1.b) Note di credito da ricevere (privati accreditati e convenzionati)	(72.164)	-	(72.164)
PDA300) D.VII.2) Debiti verso altri fornitori	260.876.301	-	260.876.301
PDA301) D.VII.2.a) Debiti verso altri fornitori	273.676.425	-	273.676.425
PDA302) D.VII.2.b) note di credito da ricevere (altri fornitori)	(12.800.124)	-	(12.800.124)
PDA310) D.VIII) DEBITI V/ISTITUTO TESORIERE	62.715.868	-	62.715.868
PDA320) D.IX) DEBITI TRIBUTARI	59.662.764	-	59.662.764
PDA330) D.X) DEBITI V/ISTITUTI PREVIDENZIALI, ASSISTENZIALI E SICUREZZA SOCIALE	46.773.425	-	46.773.425
PDA340) D.XI) DEBITI V/ALTRI	176.890.167	-	176.890.167
PDA350) D.XI.1) Debiti v/altri finanziatori	54.453.396	-	54.453.396
PDA360) D.XI.2) Debiti v/dipendenti	66.169.596	-	66.169.596
PDA370) D.XI.3) Debiti v/gestioni liquidatorie	506.017	-	506.017
PDA380) D.XI.4) Altri debiti diversi	55.761.158	-	55.761.158
PEZ999) E) RATEI E RISCONTI PASSIVI	316.760	-	316.760
PEA000) E.I) RATEI PASSIVI	249	-	249
PEA010) E.I.1) Ratei passivi	249	-	249
PEA020) E.I.2) Ratei passivi v/Aziende sanitarie pubbliche della Regione	-	-	-
PEA030) E.II) RISCONTI PASSIVI	316.511	-	316.511
PEA040) E.II.1) Risconti passivi	316.511	-	316.511
PEA050) E.II.2) Risconti passivi v/Aziende sanitarie pubbliche della Regione	-	-	-
PEA060) E.II.3) Risconti passivi - in attuazione dell'art.79, comma 1 sexies lettera c), del D.L. 112/2008, convertito con legge 133/2008 e della legge 23 dicembre 2009 n. 191.	-	-	-
PZZ999) F) TOTALE PASSIVO E PATRIMONIO NETTO	1.801.115.728	-	1.801.115.728
PFZ999) G) CONTI D'ORDINE	170.341.821	-	170.341.821
PFA000) G.I) CANONI DI LEASING ANCORA DA PAGARE	-	-	-
PFA010) G.II) DEPOSITI CAUZIONALI	-	-	-
PFA020) G.III) BENI IN COMODATO	-	-	-
PFA021) G.IV) CANONI DI PROJECT FINANCING ANCORA DA PAGARE	-	-	-
PFA030) G.V) ALTRI CONTI D'ORDINE	170.341.821	-	170.341.821

ALLEGATO 4b. - MODELLO MINISTERIALE 'CE 2019' – Esercizio 2023

Dati in migliaia di euro

Conto economico 2019

Consuntivo 2023

Azienda : 202

		Totale TS001	Totale Sociale TS002	Totale Sanitario TS003	Totale Sanitario - di cui: COVID TS006	Ricavi/Costi Sostenuti per terzi TS005
AA0010	A.1) Contributi in c/esercizio	2.541.282.014	44.571.369	2.496.710.645	-	-
AA0020	A.1.A) Contributi da Regione o Prov. Aut. per quota F.S. regionale	2.453.347.232	-	2.453.347.232	-	-
AA0030	A.1.A.1) da Regione o Prov. Aut. per quota F.S. regionale indistinto	2.377.526.918	-	2.377.526.918	-	-
AA0031	A.1.A.1.1) Finanziamento indistinto	2.176.152.470	-	2.176.152.470	-	-
AA0032	A.1.A.1.2) Finanziamento indistinto finalizzato da Regione	107.357.640	-	107.357.640	-	-
AA0033	A.1.A.1.3) Funzioni	94.016.808	-	94.016.808	-	-
AA0034	A.1.A.1.3.A) Funzioni - Pronto Soccorso	94.016.808	-	94.016.808	-	-
AA0035	A.1.A.1.3.B) Funzioni - Altro	-	-	-	-	-
AA0036	A.1.A.1.4) Quota finalizzata per il Piano aziendale di cui all'art. 1, comma 528, L. 208/2015	-	-	-	-	-
AA0040	A.1.A.2) da Regione o Prov. Aut. per quota F.S. regionale vincolato	75.820.314	-	75.820.314	-	-
AA0050	A.1.B) Contributi c/esercizio (extra fondo)	86.356.929	43.070.596	43.286.333	-	-
AA0060	A.1.B.1) da Regione o Prov. Aut. (extra fondo)	4.285.100	1.524.021	2.761.079	-	-
AA0070	A.1.B.1.1) Contributi da Regione o Prov. Aut. (extra fondo) vincolati	2.162.190	1.524.021	638.169	-	-
AA0080	A.1.B.1.2) Contributi da Regione o Prov. Aut. (extra fondo) - Risorse aggiuntive da bilancio regionale a titolo di copertura LEA	-	-	-	-	-
AA0090	A.1.B.1.3) Contributi da Regione o Prov. Aut. (extra fondo) - Risorse aggiuntive da bilancio regionale a titolo di copertura extra LEA	2.122.910	-	2.122.910	-	-
AA0100	A.1.B.1.4) Contributi da Regione o Prov. Aut. (extra fondo) - Altro	-	-	-	-	-
AA0110	A.1.B.2) Contributi da Aziende sanitarie pubbliche della Regione o Prov. Aut. (extra fondo)	202.187	-	202.187	-	-
AA0120	A.1.B.2.1) Contributi da Aziende sanitarie pubbliche della Regione o Prov. Aut. (extra fondo) vincolati	202.187	-	202.187	-	-
AA0130	A.1.B.2.2) Contributi da Aziende sanitarie pubbliche della Regione o Prov. Aut. (extra fondo) altro	-	-	-	-	-
AA0140	A.1.B.3) Contributi da Ministero della Salute e da altri soggetti pubblici (extra fondo)	81.869.642	41.546.575	40.323.067	-	-
AA0141	A.1.B.3.1) Contributi da Ministero della Salute (extra fondo)	5.728.421	-	5.728.421	-	-
AA0150	A.1.B.3.2) Contributi da altri soggetti pubblici (extra fondo) vincolati	30.483.228	-	30.483.228	-	-
AA0160	A.1.B.3.3) Contributi da altri soggetti pubblici (extra fondo) L. 210/92	2.859.235	-	2.859.235	-	-
AA0170	A.1.B.3.4) Contributi da altri soggetti pubblici (extra fondo) altro	42.798.758	41.546.575	1.252.183	-	-
AA0171	A.1.B.3.5) Contributi da altri soggetti pubblici (extra fondo)-in attuazione dell'art.79, comma 1 sexies lettera c), del D.L. 112/2008, convertito con legge 133/2008 e della legge 23/12/2009 n. 191	-	-	-	-	-
AA0180	A.1.C) Contributi c/esercizio per ricerca	22.080	-	22.080	-	-
AA0190	A.1.C.1) Contributi da Ministero della Salute per ricerca corrente	-	-	-	-	-
AA0200	A.1.C.2) Contributi da Ministero della Salute per ricerca finalizzata	-	-	-	-	-
AA0210	A.1.C.3) Contributi da Regione ed altri soggetti pubblici per ricerca	22.080	-	22.080	-	-
AA0220	A.1.C.4) Contributi da privati per ricerca	-	-	-	-	-
AA0230	A.1.D) Contributi c/esercizio da privati	1.555.773	1.500.773	55.000	-	-
AA0240	A.2) Rettifica contributi c/esercizio per destinazione ad investimenti	(2.054.472)	-	(2.054.472)	-	-
AA0250	A.2.A) Rettifica contributi in c/esercizio per destinazione ad investimenti - da Regione o Prov. Aut. per quota F.S. regionale	(1.546.731)	-	(1.546.731)	-	-
AA0260	A.2.B) Rettifica contributi in c/esercizio per destinazione ad investimenti - altri contributi	(507.741)	-	(507.741)	-	-
AA0270	A.3) Utilizzo fondi per quote inutilizzate contributi finalizzati e vincolati di esercizi precedenti	17.740.664	6.044.550	11.696.114	-	-
AA0271	A.3.A) Utilizzo fondi per quote inutilizzate contributi di esercizi precedenti da Regione o Prov. Aut. per quota F.S. regionale indistinto finalizzato	-	-	-	-	-
AA0280	A.3.B) Utilizzo fondi per quote inutilizzate contributi di esercizi precedenti da Regione o Prov. Aut. per quota F.S. regionale vincolato	89.048	-	89.048	-	-
AA0290	A.3.C) Utilizzo fondi per quote inutilizzate contributi di esercizi precedenti da soggetti pubblici (extra fondo) vincolati	17.608.684	6.044.550	11.564.134	-	-
AA0300	A.3.D) Utilizzo fondi per quote inutilizzate contributi di esercizi precedenti per ricerca	16.302	-	16.302	-	-
AA0310	A.3.E) Utilizzo fondi per quote inutilizzate contributi vincolati di esercizi precedenti da privati	26.630	-	26.630	-	-
AA0320	A.4) Ricavi per prestazioni sanitarie e socio-sanitarie a rilevanza sanitaria	80.900.043	-	80.900.043	-	-
AA0330	A.4.A) Ricavi per prestazioni sanitarie e socio-sanitarie a rilevanza sanitaria erogate a soggetti pubblici	48.110.996	-	48.110.996	-	-
AA0340	A.4.A.1) Ricavi per prest. sanitarie e socio-sanitarie a rilevanza sanitaria erogate ad Aziende sanitarie pubbliche della Regione	24.900.260	-	24.900.260	-	-
RR0341	A.4.A.1.a) Ricavi per prest. sanitarie e socio-sanitarie a rilevanza sanitaria erogate ad Aziende sanitarie pubbliche della Regione a compensazione	24.727.766	-	24.727.766	-	-
RR0342	A.4.A.1.b) Ricavi per prest. sanitarie e socio-sanitarie a rilevanza sanitaria erogate ad Aziende sanitarie pubbliche della Regione a fatturazione diretta	172.494	-	172.494	-	-
AA0350	A.4.A.1.1) Prestazioni di ricovero - infrazione	14.296.988	-	14.296.988	-	-
RR0351	A.4.A.1.1.a) Prestazioni di ricovero a compensazione	14.295.663	-	14.295.663	-	-
RR0352	A.4.A.1.1.b) Prestazioni di ricovero a fatturazione diretta	1.325	-	1.325	-	-
AA0360	A.4.A.1.2) Prestazioni di specialistica ambulatoriale - infrazione	2.834.473	-	2.834.473	-	-
RR0361	A.4.A.1.2.a) Prestazioni di specialistica ambulatoriale a compensazione	2.834.473	-	2.834.473	-	-
RR0362	A.4.A.1.2.b) Prestazioni di specialistica ambulatoriale a fatturazione diretta	-	-	-	-	-
AA0361	A.4.A.1.3) Prestazioni di pronto soccorso non seguite da ricovero - infrazione	1.526.519	-	1.526.519	-	-
RR0363	A.4.A.1.3.a) Prestazioni di pronto soccorso non seguite da ricovero - infrazione a compensazione	1.526.519	-	1.526.519	-	-
RR0364	A.4.A.1.3.b) Prestazioni di pronto soccorso non seguite da ricovero - infrazione a fatturazione diretta	-	-	-	-	-
AA0370	A.4.A.1.4) Prestazioni di psichiatria residenziale e semiresidenziale - infrazione	15.028	-	15.028	-	-
RR0371	A.4.A.1.4.a) Prestazioni di psichiatria residenziale e semiresidenziale a compensazione	-	-	-	-	-
RR0372	A.4.A.1.4.b) Prestazioni di psichiatria residenziale e semiresidenziale a fatturazione diretta	15.028	-	15.028	-	-
AA0380	A.4.A.1.5) Prestazioni di File F - infrazione	2.969.093	-	2.969.093	-	-
RR0381	A.4.A.1.5.a) Prestazioni di File F a compensazione	2.969.093	-	2.969.093	-	-
RR0382	A.4.A.1.5.b) Prestazioni di File F a fatturazione diretta	-	-	-	-	-
AA0390	A.4.A.1.6) Prestazioni servizi MMG, PLS, Contin. assistenziale - infrazione	441.036	-	441.036	-	-
RR0391	A.4.A.1.6.a) Prestazioni servizi MMG, PLS, Contin. Assistenziale a compensazione	441.036	-	441.036	-	-
RR0392	A.4.A.1.6.b) Prestazioni servizi MMG, PLS, Contin. Assistenziale a fatturazione diretta	-	-	-	-	-
AA0400	A.4.A.1.7) Prestazioni servizi farmaceutica convenzionata - infrazione	2.044.962	-	2.044.962	-	-
RR0401	A.4.A.1.7.a) Prestazioni servizi farmaceutica convenzionata a compensazione	2.044.962	-	2.044.962	-	-
RR0402	A.4.A.1.7.b) Prestazioni servizi farmaceutica convenzionata a fatturazione diretta	-	-	-	-	-
AA0410	A.4.A.1.8) Prestazioni termali - infrazione	196.548	-	196.548	-	-
RR0411	A.4.A.1.8.a) Prestazioni termali a compensazione	196.548	-	196.548	-	-
RR0412	A.4.A.1.8.b) Prestazioni termali a fatturazione diretta	-	-	-	-	-
AA0420	A.4.A.1.9) Prestazioni trasporto ambulanze ed elisoccorso - infrazione	156.141	-	156.141	-	-
RR0421	A.4.A.1.9.a) Prestazioni trasporto ambulanze ed elisoccorso a compensazione	-	-	-	-	-
RR0422	A.4.A.1.9.b) Prestazioni trasporto ambulanze ed elisoccorso a fatturazione diretta	156.141	-	156.141	-	-
AA0421	A.4.A.1.10) Prestazioni assistenza integrativa - infrazione	-	-	-	-	-
RR0423	A.4.A.1.10.a) Prestazioni assistenza integrativa a compensazione	-	-	-	-	-
RR0424	A.4.A.1.10.b) Prestazioni assistenza integrativa a fatturazione diretta	-	-	-	-	-
AA0422	A.4.A.1.11) Prestazioni assistenza protesica - infrazione	-	-	-	-	-
RR0425	A.4.A.1.11.a) Prestazioni assistenza protesica a compensazione	-	-	-	-	-

Conto economico 2019

Consuntivo 2023

Azienda : 202

		Totale TS001	Totale Sociale TS002	Totale Sanitario TS003	Totale Sanitario - di cui: COVID TS006	Ricavi/Costi Sostenuti per terzi TS005
RR0426)	A.4.A.1.11.b) Prestazioni assistenza protesica a fatturazione diretta	-	-	-	-	-
AA0425)	A.4.A.1.12) Prestazioni assistenza riabilitativa extraospedaliera - infraregione	419.472	-	419.472	-	-
RR0427)	A.4.A.1.12.a) Prestazioni assistenza riabilitativa extraospedaliera a compensazione	419.472	-	419.472	-	-
RR0428)	A.4.A.1.12.b) Prestazioni assistenza riabilitativa extraospedaliera a fatturazione diretta	-	-	-	-	-
AA0424)	A.4.A.1.13) Ricavi per cessione di emocomponenti e cellule staminali - infraregione	-	-	-	-	-
RR0429)	A.4.A.1.13.a) Ricavi per cessione di emocomponenti e cellule staminali a compensazione	-	-	-	-	-
RR0430)	A.4.A.1.13.b) Ricavi per cessione di emocomponenti e cellule staminali a fatturazione diretta	-	-	-	-	-
AA0425)	A.4.A.1.14) Prestazioni assistenza domiciliare integrata (ADI) - infraregione	-	-	-	-	-
AA0430)	A.4.A.1.15) Altre prestazioni sanitarie e socio-sanitarie a rilevanza sanitaria - infraregione	-	-	-	-	-
RR0431)	A.4.A.1.15.a) Altre prestazioni sanitarie e socio-sanitarie a rilevanza sanitaria a compensazione	-	-	-	-	-
RR0432)	A.4.A.1.15.b) Altre prestazioni sanitarie e socio-sanitarie a rilevanza sanitaria a fatturazione diretta	-	-	-	-	-
AA0440)	A.4.A.2) Ricavi per prestaz. sanitarie e sociosanitarie a rilevanza sanitaria erogate ad altri soggetti pubblici	2.045.090	-	2.045.090	-	-
AA0450)	A.4.A.3) Ricavi per prestaz. sanitarie e sociosanitarie a rilevanza sanitaria erogate a soggetti pubblici Extraregione	21.165.646	-	21.165.646	-	-
RR0451)	A.4.A.3.a) Ricavi per prestaz. sanitarie e sociosanitarie a rilevanza sanitaria erogate a soggetti pubblici Extraregione a compensazione	16.152.341	-	16.152.341	-	-
RR0452)	A.4.A.3.b) Ricavi per prestaz. sanitarie e sociosanitarie a rilevanza sanitaria erogate a soggetti pubblici Extraregione a fatturazione diretta	5.013.305	-	5.013.305	-	-
AA0460)	A.4.A.3.1) Prestazioni di ricovero - extraregione	571.700	-	571.700	-	-
AA0470)	A.4.A.3.2) Prestazioni ambulatoriali - extraregione	3.677.115	-	3.677.115	-	-
AA0471)	A.4.A.3.3) Prestazioni pronto soccorso non seguite da ricovero - extraregione	2.220.426	-	2.220.426	-	-
AA0480)	A.4.A.3.4) Prestazioni di psichiatria non soggetta a compensazione (resid. e semiresid.) - extraregione	-	-	-	-	-
AA0490)	A.4.A.3.5) Prestazioni di File F - extraregione	4.805.769	-	4.805.769	-	-
AA0500)	A.4.A.3.6) Prestazioni servizi MMG, PLS, Contin. assistenziale Extraregione	882.932	-	882.932	-	-
AA0510)	A.4.A.3.7) Prestazioni servizi farmaceutica convenzionata Extraregione	2.330.925	-	2.330.925	-	-
AA0520)	A.4.A.3.8) Prestazioni termali Extraregione	230.974	-	230.974	-	-
AA0530)	A.4.A.3.9) Prestazioni trasporto ambulanze ed elisoccorso Extraregione	1.432.500	-	1.432.500	-	-
AA0541)	A.4.A.3.10) Prestazioni assistenza integrativa da pubblico (extraregione)	-	-	-	-	-
AA0542)	A.4.A.3.11) Prestazioni assistenza protesica da pubblico (extraregione)	-	-	-	-	-
AA0550)	A.4.A.3.12) Ricavi per cessione di emocomponenti e cellule staminali Extraregione	-	-	-	-	-
AA0560)	A.4.A.3.13) Ricavi GSA per differenziale saldo mobilita' interregionale	-	-	-	-	-
AA0561)	A.4.A.3.14) Altre prestazioni sanitarie e sociosanitarie a rilevanza sanitaria erogate a soggetti pubblici Extraregione	-	-	-	-	-
AA0570)	A.4.A.3.15) Altre prestazioni sanitarie e sociosanitarie a rilevanza sanitaria non soggette a compensazione Extraregione	50.599	-	50.599	-	-
AA0580)	A.4.A.3.15.A) Prestazioni di assistenza riabilitativa non soggette a compensazione Extraregione	-	-	-	-	-
AA0590)	A.4.A.3.15.B) Altre prestazioni sanitarie e socio-sanitarie a rilevanza sanitaria non soggette a compensazione Extraregione	50.599	-	50.599	-	-
AA0600)	A.4.A.3.16) Altre prestazioni sanitarie a rilevanza sanitaria - Mobilita' attiva Internazionale	4.664.531	-	4.664.531	-	-
AA0601)	A.4.A.3.17) Altre prestazioni sanitarie a rilevanza sanitaria - Mobilita' attiva Internazionale rilevata dalle AO, AOU, IRCGS	-	-	-	-	-
AA0602)	A.4.A.3.18) Altre prestazioni sanitarie e sociosanitarie a rilevanza sanitaria ad Aziende sanitarie e casse mutua estera - (fatturate direttamente)	298.175	-	298.175	-	-
AA0610)	A.4.B) Ricavi per prestazioni sanitarie e sociosanitarie a rilevanza sanitaria erogate da privati v/residenti Extraregione in compensazione (mobilita' attiva)	4.918.339	-	4.918.339	-	-
AA0620)	A.4.B.1) Prestazioni di ricovero da priv. Extraregione in compensazione (mobilita' attiva)	4.866.472	-	4.866.472	-	-
AA0630)	A.4.B.2) Prestazioni ambulatoriali da priv. Extraregione in compensazione (mobilita' attiva)	51.867	-	51.867	-	-
AA0631)	A.4.B.3) Prestazioni di pronto soccorso non seguite da ricovero da priv. Extraregione in compensazione (mobilita' attiva)	-	-	-	-	-
AA0640)	A.4.B.4) Prestazioni di File F da priv. Extraregione in compensazione (mobilita' attiva)	-	-	-	-	-
AA0650)	A.4.B.5) Altre prestazioni sanitarie e sociosanitarie a rilevanza sanitaria erogate da privati v/residenti Extraregione in compensazione (mobilita' attiva)	-	-	-	-	-
AA0660)	A.4.C) Ricavi per prestazioni sanitarie e sociosanitarie a rilevanza sanitaria erogate a privati	7.825.218	-	7.825.218	-	-
AA0670)	A.4.D) Ricavi per prestazioni sanitarie erogate in regime di intramoenia	20.045.490	-	20.045.490	-	-
AA0680)	A.4.D.1) Ricavi per prestazioni sanitarie intramoenia - Area ospedaliera	650.495	-	650.495	-	-
AA0690)	A.4.D.2) Ricavi per prestazioni sanitarie intramoenia - Area specialistica	18.370.986	-	18.370.986	-	-
AA0700)	A.4.D.3) Ricavi per prestazioni sanitarie intramoenia - Area sanita' pubblica	-	-	-	-	-
AA0710)	A.4.D.4) Ricavi per prestazioni sanitarie intramoenia - Consulenze (ex art. 55 c.1 lett. c), d) ed ex art. 57-58)	202.431	-	202.431	-	-
AA0720)	A.4.D.5) Ricavi per prestazioni sanitarie intramoenia - Consulenze (ex art. 55 c.1 lett. c), d) ed ex art. 57-58) (Aziende sanitarie pubbliche della Regione)	400	-	400	-	-
AA0730)	A.4.D.6) Ricavi per prestazioni sanitarie intramoenia - Altro	417.537	-	417.537	-	-
AA0740)	A.4.D.7) Ricavi per prestazioni sanitarie intramoenia - Altro (Aziende sanitarie pubbliche della Regione)	403.641	-	403.641	-	-
AA0750)	A.5) Concorsi, recuperi e rimborsi	62.970.919	12.097.595	50.873.324	-	-
AA0760)	A.5.A) Rimborsi assicurativi	1.705.218	-	1.705.218	-	-
AA0770)	A.5.B) Concorsi, recuperi e rimborsi da Regione	184.531	-	184.531	-	-
AA0780)	A.5.B.1) Rimborso degli oneri stipendiali del personale dell'azienda in posizione di comando presso la Regione	182.958	-	182.958	-	-
AA0790)	A.5.B.2) Altri concorsi, recuperi e rimborsi da parte della Regione	1.573	-	1.573	-	-
AA0800)	A.5.C) Concorsi, recuperi e rimborsi da Aziende sanitarie pubbliche della Regione	11.181.766	-	11.181.766	-	-
AA0810)	A.5.C.1) Rimborso degli oneri stipendiali del personale dipendente dell'azienda in posizione di comando presso Aziende sanitarie pubbliche della Regione	-	-	-	-	-
AA0820)	A.5.C.2) Rimborsi per acquisto beni da parte di Aziende sanitarie pubbliche della Regione	10.315.319	-	10.315.319	-	-
AA0830)	A.5.C.3) Altri concorsi, recuperi e rimborsi da parte di Aziende sanitarie pubbliche della Regione	866.447	-	866.447	-	-
AA0831)	A.5.C.4) Altri concorsi, recuperi e rimborsi da parte della Regione - GSA	-	-	-	-	-
AA0840)	A.5.D) Concorsi, recuperi e rimborsi da altri soggetti pubblici	1.694.827	-	1.694.827	-	-
AA0850)	A.5.D.1) Rimborso degli oneri stipendiali del personale dipendente dell'azienda in posizione di comando presso altri soggetti pubblici	268.537	-	268.537	-	-
AA0860)	A.5.D.2) Rimborsi per acquisto beni da parte di altri soggetti pubblici	21.145	-	21.145	-	-
AA0870)	A.5.D.3) Altri concorsi, recuperi e rimborsi da parte di altri soggetti pubblici	1.405.145	-	1.405.145	-	-
AA0880)	A.5.E) Concorsi, recuperi e rimborsi da privati	48.204.577	12.097.595	36.106.982	-	-
AA0890)	A.5.E.1) Rimborso da aziende farmaceutiche per Pay back	30.296.624	-	30.296.624	-	-
AA0900)	A.5.E.1.1) Pay-back per il superamento del tetto della spesa farmaceutica territoriale	-	-	-	-	-
AA0910)	A.5.E.1.2) Pay-back per superamento del tetto della spesa farmaceutica ospedaliera	23.147.922	-	23.147.922	-	-
AA0920)	A.5.E.1.3) Ulteriore Pay-back	7.148.702	-	7.148.702	-	-
AA0921)	A.5.E.2) Rimborso per Pay back sui dispositivi medici	-	-	-	-	-
AA0930)	A.5.E.3) Altri concorsi, recuperi e rimborsi da privati	17.907.953	12.097.595	5.810.358	-	-
AA0940)	A.6) Compartecipazione alla spesa per prestazioni sanitarie (Ticket)	29.079.791	-	29.079.791	-	-
AA0950)	A.6.A) Compartecipazione alla spesa per prestazioni sanitarie - Ticket sulle prestazioni di specialistica ambulatoriale e APA-PAC	28.493.072	-	28.493.072	-	-
AA0960)	A.6.B) Compartecipazione alla spesa per prestazioni sanitarie - Ticket sul pronto soccorso	586.719	-	586.719	-	-
AA0970)	A.6.C) Compartecipazione alla spesa per prestazioni sanitarie (Ticket) - Altro	-	-	-	-	-
AA0980)	A.7) Quota contributi c/capitale imputata all'esercizio	35.677.596	-	35.677.596	-	-

Conto economico 2019

Consuntivo 2023

Azienda : 202

		Totale TS001	Totale Sociale TS002	Totale Sanitario TS003	Totale Sanitario - di cui: COVID TS006	Ricavi/Costi Sostenuti per terzi TS005
AA0990	A.7.A) Quota imputata all'esercizio dei finanziamenti per investimenti dallo Stato	6.363.694	-	6.363.694	-	-
AA1000	A.7.B) Quota imputata all'esercizio dei finanziamenti per investimenti da Regione	22.974.335	-	22.974.335	-	-
AA1010	A.7.C) Quota imputata all'esercizio dei finanziamenti per beni di prima dotazione	2.466.439	-	2.466.439	-	-
AA1020	A.7.D) Quota imputata all'esercizio dei contributi in c/ esercizio FSR destinati ad investimenti	1.629.451	-	1.629.451	-	-
AA1030	A.7.E) Quota imputata all'esercizio degli altri contributi in c/ esercizio destinati ad investimenti	227.054	-	227.054	-	-
AA1040	A.7.F) Quota imputata all'esercizio di altre poste del patrimonio netto	2.016.623	-	2.016.623	-	-
AA1050	A.8) Incrementi delle immobilizzazioni per lavori interni	-	-	-	-	-
AA1060	A.9) Altri ricavi e proventi	12.435.189	-	12.435.189	-	-
AA1070	A.9.A) Ricavi per prestazioni non sanitarie	1.198.545	-	1.198.545	-	-
AA1080	A.9.B) Fitti attivi ed altri proventi da attivita' immobiliari	3.357.473	-	3.357.473	-	-
AA1090	A.9.C) Altri proventi diversi	7.879.171	-	7.879.171	-	-
RR1100	A.10) Totale voci da consolidare attive	37.413.115	-	37.413.115	-	-
AZ9999	Totale valore della produzione (A)	2.778.031.744	62.713.514	2.715.318.230	-	-
BA0010	B.1) Acquisti di beni	453.877.998	32.490	453.845.508	-	-
BA0020	B.1.A) Acquisti di beni sanitari	449.282.212	-	449.282.212	-	-
BA0030	B.1.A.1) Prodotti farmaceutici ed emoderivati	298.046.315	-	298.046.315	-	-
BA0040	B.1.A.1.1) Medicinali con AIC, ad eccezione di vaccini, emoderivati di produzione regionale, ossigeno e altri gas medicali	291.704.455	-	291.704.455	-	-
BA0050	B.1.A.1.2) Medicinali senza AIC	860.613	-	860.613	-	-
BA0051	B.1.A.1.3) Ossigeno e altri gas medicali	5.481.247	-	5.481.247	-	-
BA0060	B.1.A.1.4) Emoderivati di produzione regionale	-	-	-	-	-
BA0061	B.1.A.1.4.1) Emoderivati di produzione regionale da pubblico (Aziende sanitarie pubbliche della Regione) - Mobilita' intraregionale	-	-	-	-	-
BA0062	B.1.A.1.4.2) Emoderivati di produzione regionale da pubblico (Aziende sanitarie pubbliche della Regione) - Mobilita' extraregionale	-	-	-	-	-
BA0063	B.1.A.1.4.3) Emoderivati di produzione regionale da altri soggetti	-	-	-	-	-
BA0070	B.1.A.2) Sangue ed emocomponenti	41.379	-	41.379	-	-
BA0080	B.1.A.2.1) da pubblico (Aziende sanitarie pubbliche della Regione) a "Mobilita' intraregionale	41.379	-	41.379	-	-
BA0090	B.1.A.2.2) da pubblico (Aziende sanitarie pubbliche extra Regione) a "Mobilita' extraregionale	-	-	-	-	-
BA0100	B.1.A.2.3) da altri soggetti	-	-	-	-	-
BA0210	B.1.A.3) Dispositivi medici	118.434.763	-	118.434.763	-	-
BA0220	B.1.A.3.1) Dispositivi medici	81.206.317	-	81.206.317	-	-
BA0230	B.1.A.3.2) Dispositivi medici impiantabili attivi	6.412.658	-	6.412.658	-	-
BA0240	B.1.A.3.3) Dispositivi medico diagnostici in vitro (IVD)	30.815.788	-	30.815.788	-	-
BA0250	B.1.A.4) Prodotti dietetici	3.509.489	-	3.509.489	-	-
BA0260	B.1.A.5) Materiali per la profilassi (vaccini)	12.902.961	-	12.902.961	-	-
BA0270	B.1.A.6) Prodotti chimici	941.885	-	941.885	-	-
BA0280	B.1.A.7) Materiali e prodotti per uso veterinario	8.702	-	8.702	-	-
BA0290	B.1.A.8) Altri beni e prodotti sanitari	1.274.824	-	1.274.824	-	-
BA0300	B.1.A.9) Beni e prodotti sanitari da Aziende sanitarie pubbliche della Regione	14.121.894	-	14.121.894	-	-
BA0301	B.1.A.9.1) Prodotti farmaceutici ed emoderivati	15.549	-	15.549	-	-
BA0303	B.1.A.9.3) Dispositivi medici	-	-	-	-	-
BA0304	B.1.A.9.4) Prodotti dietetici	536	-	536	-	-
BA0305	B.1.A.9.5) Materiali per la profilassi (vaccini)	-	-	-	-	-
BA0306	B.1.A.9.6) Prodotti chimici	1.293	-	1.293	-	-
BA0307	B.1.A.9.7) Materiali e prodotti per uso veterinario	-	-	-	-	-
BA0308	B.1.A.9.8) Altri beni e prodotti sanitari	14.104.516	-	14.104.516	-	-
BA0310	B.1.B) Acquisti di beni non sanitari	4.595.786	32.490	4.563.296	-	-
BA0320	B.1.B.1) Prodotti alimentari	97.037	-	97.037	-	-
BA0330	B.1.B.2) Materiali di guardaroia, di pulizia e di convivenza in genere	697.918	-	697.918	-	-
BA0340	B.1.B.3) Combustibili, carburanti e lubrificanti	1.035.228	-	1.035.228	-	-
BA0350	B.1.B.4) Supporti informatici e cancelleria	1.081.803	-	1.081.803	-	-
BA0360	B.1.B.5) Materiale per la manutenzione	409.051	-	409.051	-	-
BA0370	B.1.B.6) Altri beni e prodotti non sanitari	1.274.749	32.490	1.242.259	-	-
BA0380	B.1.B.7) Beni e prodotti non sanitari da Aziende sanitarie pubbliche della Regione	-	-	-	-	-
BA0390	B.2) Acquisti di servizi	1.353.456.536	54.540.215	1.298.916.321	-	-
BA0400	B.2.A) Acquisti servizi sanitari	1.169.776.110	8.954.663	1.160.821.447	-	-
SS0401	B.2.A.a) Mobilita' intraregione passiva totale a compensazione	334.005.901	-	334.005.901	-	-
SS0402	B.2.A.b) Mobilita' intraregione passiva totale a fatturazione diretta	5.243.860	-	5.243.860	-	-
SS0404	B.2.A.a) Mobilita' extraregione passiva totale a compensazione	63.276.367	-	63.276.367	-	-
SS0405	B.2.A.b) Mobilita' extraregione passiva totale a fatturazione diretta	135.421	-	135.421	-	-
BA0410	B.2.A.1) Acquisti servizi sanitari per medicina di base	147.778.774	-	147.778.774	-	-
BA0420	B.2.A.1.1) - da convenzione (medicina di base)	146.525.988	-	146.525.988	-	-
BA0430	B.2.A.1.1.A) Costi per assistenza MMG	99.616.458	-	99.616.458	-	-
BA0440	B.2.A.1.1.B) Costi per assistenza PLS	24.382.681	-	24.382.681	-	-
BA0450	B.2.A.1.1.C) Costi per assistenza Continuita' assistenziale	13.617.614	-	13.617.614	-	-
BA0460	B.2.A.1.1.D) Altro (medicina dei servizi, psicologi, medici 118, ecc)	8.909.235	-	8.909.235	-	-
BA0470	B.2.A.1.2) - da pubblico (Aziende sanitarie pubbliche della Regione) - Mobilita' intraregionale (medicina di base)	681.874	-	681.874	-	-
SS0471	B.2.A.1.2.a) - da pubblico (Aziende sanitarie pubbliche della Regione) - Mobilita' intraregionale a compensazione (medicina di base)	681.874	-	681.874	-	-
SS0472	B.2.A.1.2.b) - da pubblico (Aziende sanitarie pubbliche della Regione) - Mobilita' intraregionale a fatturazione diretta (medicina di base)	-	-	-	-	-
BA0480	B.2.A.1.3) - da pubblico (Aziende sanitarie pubbliche Extraregione) - Mobilita' extraregionale (medicina di base)	570.912	-	570.912	-	-
BA0490	B.2.A.2) Acquisti servizi sanitari per farmaceutica	158.778.207	-	158.778.207	-	-
BA0500	B.2.A.2.1) - da convenzione (farmaceutica)	155.892.867	-	155.892.867	-	-
BA0510	B.2.A.2.2) - da pubblico (Aziende sanitarie pubbliche della Regione)- Mobilita' intraregionale (farmaceutica)	1.477.632	-	1.477.632	-	-
SS0511	B.2.A.2.2.a) da pubblico (Aziende sanitarie pubbliche della Regione) - Mobilita' intraregionale a compensazione (farmaceutica)	1.477.632	-	1.477.632	-	-
SS0512	B.2.A.2.2.b) - da pubblico (Aziende sanitarie pubbliche della Regione) - Mobilita' intraregionale a fatturazione diretta (farmaceutica)	-	-	-	-	-

Conto economico 2019

Consuntivo 2023

Azienda : 202

		Totale TS001	Totale Sociale TS002	Totale Sanitario TS003	Totale Sanitario - di cui: COVID TS006	Ricavi/Costi Sostenuti per terzi TS005
BA0520	B.2.A.2.3) - da pubblico (Extraregione) (farmaceutica)	1.407.708	-	1.407.708	-	-
BA0530	B.2.A.3) Acquisti servizi sanitari per assistenza specialistica ambulatoriale	136.580.883	-	136.580.883	-	-
BA0540	B.2.A.3.1) - da pubblico (Aziende sanitarie pubbliche della Regione) (specialistica ambulatoriale)	69.868.693	-	69.868.693	-	-
SS0541	B.2.A.3.1.a) - da pubblico (Aziende sanitarie pubbliche della Regione) a compensazione (specialistica ambulatoriale)	65.851.455	-	65.851.455	-	-
SS0542	B.2.A.3.1.b) - da pubblico (Aziende sanitarie pubbliche della Regione) a fatturazione diretta (specialistica ambulatoriale)	4.017.238	-	4.017.238	-	-
BA0541	B.2.A.3.2) prestazioni di pronto soccorso non seguite da ricovero - da pubblico (Aziende sanitarie pubbliche della Regione)	7.687.079	-	7.687.079	-	-
SS0543	B.2.A.3.2.a) prestazioni di pronto soccorso non seguite da ricovero - da pubblico (Aziende sanitarie pubbliche della Regione) a compensazione	7.687.079	-	7.687.079	-	-
SS0544	B.2.A.3.2.b) prestazioni di pronto soccorso non seguite da ricovero - da pubblico (Aziende sanitarie pubbliche della Regione) a fatturazione diretta	-	-	-	-	-
BA0550	B.2.A.3.3) - da pubblico (altri soggetti pubbl. della Regione) (specialistica ambulatoriale)	10.200.949	-	10.200.949	-	-
BA0551	B.2.A.3.4) prestazioni di pronto soccorso non seguite da ricovero - da pubblico (altri soggetti pubbl. della Regione)	-	-	-	-	-
BA0560	B.2.A.3.5) - da pubblico (Extraregione) (specialistica ambulatoriale)	8.408.642	-	8.408.642	-	-
BA0561	B.2.A.3.6) prestazioni di pronto soccorso non seguite da ricovero - da pubblico (Extraregione)	1.159.114	-	1.159.114	-	-
BA0570	B.2.A.3.7) - da privato - Medici SUMAI	21.135.523	-	21.135.523	-	-
BA0580	B.2.A.3.8) - da privato (specialistica ambulatoriale)	18.066.007	-	18.066.007	-	-
BA0590	B.2.A.3.8.A) Servizi sanitari per assistenza specialistica da IRCCS privati e Policlinici privati	-	-	-	-	-
BA0591	B.2.A.3.8.B) Servizi sanitari per prestazioni di pronto soccorso non seguite da ricovero - da IRCCS privati e Policlinici privati	-	-	-	-	-
BA0600	B.2.A.3.8.C) Servizi sanitari per assistenza specialistica da Ospedali Classificati privati	-	-	-	-	-
BA0601	B.2.A.3.8.D) Servizi sanitari per prestazioni di pronto soccorso non seguite da ricovero - da Ospedali Classificati privati	-	-	-	-	-
BA0610	B.2.A.3.8.E) Servizi sanitari per assistenza specialistica da Case di Cura private	7.425.706	-	7.425.706	-	-
BA0611	B.2.A.3.8.F) Servizi sanitari per prestazioni di pronto soccorso non seguite da ricovero - da Case di Cura private	-	-	-	-	-
BA0620	B.2.A.3.8.G) Servizi sanitari per assistenza specialistica da altri privati	10.640.301	-	10.640.301	-	-
BA0621	B.2.A.3.8.H) Servizi sanitari per prestazioni di pronto soccorso non seguite da ricovero - da altri privati	-	-	-	-	-
BA0630	B.2.A.3.9) - da privato per cittadini non residenti - Extraregione (mobilità attiva in compensazione) (specialistica ambulatoriale)	54.876	-	54.876	-	-
BA0631	B.2.A.3.10) Servizi sanitari per prestazioni di pronto soccorso non seguite da ricovero - da privato per cittadini non residenti - Extraregione (mobilità attiva in compensazione)	-	-	-	-	-
BA0640	B.2.A.4) Acquisti servizi sanitari per assistenza riabilitativa	17.171.870	-	17.171.870	-	-
BA0650	B.2.A.4.1) - da pubblico (Aziende sanitarie pubbliche della Regione) (assistenza riabilitativa)	1.556.658	-	1.556.658	-	-
SS0651	B.2.A.4.1.a) - da pubblico (Aziende sanitarie pubbliche della Regione) - Mobilità intraregionale a compensazione (assistenza riabilitativa)	1.556.658	-	1.556.658	-	-
SS0652	B.2.A.4.1.b) - da pubblico (Aziende sanitarie pubbliche della Regione) - Mobilità intraregionale a fatturazione diretta (assistenza riabilitativa)	-	-	-	-	-
BA0660	B.2.A.4.2) - da pubblico (altri soggetti pubbl. della Regione) (assistenza riabilitativa)	25.847	-	25.847	-	-
BA0670	B.2.A.4.3) - da pubblico (Extraregione) non soggetti a compensazione (assistenza riabilitativa)	-	-	-	-	-
BA0680	B.2.A.4.4) - da privato (intraregionale) (assistenza riabilitativa)	15.589.365	-	15.589.365	-	-
BA0690	B.2.A.4.5) - da privato (extraregionale) (assistenza riabilitativa)	-	-	-	-	-
BA0700	B.2.A.5) Acquisti servizi sanitari per assistenza integrativa	14.155.107	-	14.155.107	-	-
BA0710	B.2.A.5.1) - da pubblico (Aziende sanitarie pubbliche della Regione) (assistenza integrativa)	127.183	-	127.183	-	-
SS0711	B.2.A.5.1.a) - da pubblico (Aziende sanitarie pubbliche della Regione) - Mobilità intraregionale a compensazione (assistenza integrativa)	-	-	-	-	-
SS0712	B.2.A.5.1.b) - da pubblico (Aziende sanitarie pubbliche della Regione) - Mobilità intraregionale a fatturazione diretta (assistenza integrativa)	127.183	-	127.183	-	-
BA0720	B.2.A.5.2) - da pubblico (altri soggetti pubbl. della Regione) (assistenza integrativa)	563.252	-	563.252	-	-
BA0730	B.2.A.5.3) - da pubblico (Extraregione) (assistenza integrativa)	-	-	-	-	-
BA0740	B.2.A.5.4) - da privato (assistenza integrativa)	13.464.672	-	13.464.672	-	-
BA0750	B.2.A.6) Acquisti servizi sanitari per assistenza protesica	8.039.228	-	8.039.228	-	-
BA0760	B.2.A.6.1) - da pubblico (Aziende sanitarie pubbliche della Regione) (assistenza protesica)	-	-	-	-	-
SS0761	B.2.A.6.1.a) - da pubblico (Aziende sanitarie pubbliche della Regione) - Mobilità intraregionale a compensazione (assistenza protesica)	-	-	-	-	-
SS0762	B.2.A.6.1.b) - da pubblico (Aziende sanitarie pubbliche della Regione) - Mobilità intraregionale a fatturazione diretta (assistenza protesica)	-	-	-	-	-
BA0770	B.2.A.6.2) - da pubblico (altri soggetti pubbl. della Regione) (assistenza protesica)	22.239	-	22.239	-	-
BA0780	B.2.A.6.3) - da pubblico (Extraregione) (assistenza protesica)	-	-	-	-	-
BA0790	B.2.A.6.4) - da privato (assistenza protesica)	8.016.989	-	8.016.989	-	-
BA0800	B.2.A.7) Acquisti servizi sanitari per assistenza ospedaliera	333.607.072	-	333.607.072	-	-
BA0810	B.2.A.7.1) - da pubblico (Aziende sanitarie pubbliche della Regione) (assistenza ospedaliera)	215.653.200	-	215.653.200	-	-
SS0811	B.2.A.7.1.a) - da pubblico (Aziende sanitarie pubbliche della Regione) a compensazione (assistenza ospedaliera)	214.579.131	-	214.579.131	-	-
SS0812	B.2.A.7.1.b) - da pubblico (Aziende sanitarie pubbliche della Regione) a fatturazione diretta (assistenza ospedaliera)	1.074.069	-	1.074.069	-	-
BA0820	B.2.A.7.2) - da pubblico (altri soggetti pubbl. della Regione) (assistenza ospedaliera)	36.362.626	-	36.362.626	-	-
BA0830	B.2.A.7.3) - da pubblico (Extraregione) (assistenza ospedaliera)	43.799.846	-	43.799.846	-	-
BA0840	B.2.A.7.4) - da privato (assistenza ospedaliera)	32.413.925	-	32.413.925	-	-
BA0850	B.2.A.7.4.A) Servizi sanitari per assistenza ospedaliera da IRCCS privati e Policlinici privati	-	-	-	-	-
BA0860	B.2.A.7.4.B) Servizi sanitari per assistenza ospedaliera da Ospedali Classificati privati	-	-	-	-	-
BA0870	B.2.A.7.4.C) Servizi sanitari per assistenza ospedaliera da Case di Cura private	22.377.336	-	22.377.336	-	-
BA0880	B.2.A.7.4.D) Servizi sanitari per assistenza ospedaliera da altri privati	10.036.589	-	10.036.589	-	-
BA0890	B.2.A.7.5) - da privato per cittadini non residenti - Extraregione (mobilità attiva in compensazione) (assistenza ospedaliera)	5.377.475	-	5.377.475	-	-
BA0900	B.2.A.8) Acquisto prestazioni di psichiatria residenziale e semiresidenziale	30.754.664	-	30.754.664	-	-
BA0910	B.2.A.8.1) - da pubblico (Aziende sanitarie pubbliche della Regione) (psichiatria)	9.262	-	9.262	-	-
SS0911	B.2.A.8.1.a) - da pubblico (Aziende sanitarie pubbliche della Regione) - Mobilità intraregionale a compensazione (psichiatria)	-	-	-	-	-
SS0912	B.2.A.8.1.b) - da pubblico (Aziende sanitarie pubbliche della Regione) - Mobilità intraregionale a fatturazione diretta (psichiatria)	9.262	-	9.262	-	-
BA0920	B.2.A.8.2) - da pubblico (altri soggetti pubbl. della Regione) (psichiatria)	99.870	-	99.870	-	-
BA0930	B.2.A.8.3) - da pubblico (Extraregione) - non soggette a compensazione (psichiatria)	58.772	-	58.772	-	-
BA0940	B.2.A.8.4) - da privato (intraregionale) (psichiatria)	27.035.113	-	27.035.113	-	-
BA0950	B.2.A.8.5) - da privato (extraregionale) (psichiatria)	3.551.647	-	3.551.647	-	-
BA0960	B.2.A.9) Acquisto prestazioni di distribuzione farmaci File F	65.988.415	-	65.988.415	-	-
BA0970	B.2.A.9.1) - da pubblico (Aziende sanitarie pubbliche della Regione) - Mobilità intraregionale (File F)	42.013.423	-	42.013.423	-	-
SS0971	B.2.A.9.1.a) - da pubblico (Aziende sanitarie pubbliche della Regione) - Mobilità intraregionale a compensazione (File F)	42.013.423	-	42.013.423	-	-
SS0972	B.2.A.9.1.b) - da pubblico (Aziende sanitarie pubbliche della Regione) - Mobilità intraregionale a fatturazione diretta (File F)	-	-	-	-	-
BA0980	B.2.A.9.2) - da pubblico (altri soggetti pubbl. della Regione) (File F)	3.299.795	-	3.299.795	-	-

Conto economico 2019

Consuntivo 2023

Azienda : 202

		Totale TS001	Totale Sociale TS002	Totale Sanitario TS003	Totale Sanitario - di cui: COVID TS006	Ricavi/Costi Sostenuti per terzi TS005
BA0990	B.2.A.9.3) - da pubblico (Extraregione) (File F)	6.623.014	-	6.623.014	-	-
BA1000	B.2.A.9.4) - da privato (intraregionale) (File F)	14.052.183	-	14.052.183	-	-
BA1010	B.2.A.9.5) - da privato (extraregionale) (File F)	-	-	-	-	-
BA1020	B.2.A.9.6) - da privato per cittadini non residenti - Extraregione (mobilita' attiva in compensazione) (File F)	-	-	-	-	-
BA1030	B.2.A.10) Acquisto prestazioni termali in convenzione	2.046.865	-	2.046.865	-	-
BA1040	B.2.A.10.1) - da pubblico (Aziende sanitarie pubbliche della Regione) - Mobilita' intraregionale (prestazioni termali)	117.270	-	117.270	-	-
SS1041	B.2.A.10.1.a) - da pubblico (Aziende sanitarie pubbliche della Regione) - Mobilita' intraregionale a compensazione (prestazioni termali)	117.270	-	117.270	-	-
SS1042	B.2.A.10.1.b) - da pubblico (Aziende sanitarie pubbliche della Regione) - Mobilita' intraregionale a fatturazione diretta (prestazioni termali)	-	-	-	-	-
BA1050	B.2.A.10.2) - da pubblico (altri soggetti pubbl. della Regione) (prestazioni termali)	-	-	-	-	-
BA1060	B.2.A.10.3) - da pubblico (Extraregione) (prestazioni termali)	377.144	-	377.144	-	-
BA1070	B.2.A.10.4) - da privato (prestazioni termali)	1.326.047	-	1.326.047	-	-
BA1080	B.2.A.10.5) - da privato per cittadini non residenti - Extraregione (mobilita' attiva in compensazione) (prestazioni termali)	226.404	-	226.404	-	-
BA1090	B.2.A.11) Acquisto prestazioni di trasporto sanitario	45.010.171	-	45.010.171	-	-
BA1100	B.2.A.11.1) - da pubblico (Aziende sanitarie pubbliche della Regione) - Mobilita' intraregionale (trasporto sanitario)	-	-	-	-	-
SS1101	B.2.A.11.1.a) - da pubblico (Aziende sanitarie pubbliche della Regione) - Mobilita' intraregionale a compensazione (trasporto sanitario)	-	-	-	-	-
SS1102	B.2.A.11.1.b) - da pubblico (Aziende sanitarie pubbliche della Regione) - Mobilita' intraregionale a fatturazione diretta (trasporto sanitario)	-	-	-	-	-
BA1110	B.2.A.11.2) - da pubblico (altri soggetti pubbl. della Regione) (trasporto sanitario)	-	-	-	-	-
BA1120	B.2.A.11.3) - da pubblico (Extraregione) (trasporto sanitario)	800.388	-	800.388	-	-
BA1130	B.2.A.11.4) - da privato (trasporto sanitario)	44.209.783	-	44.209.783	-	-
BA1140	B.2.A.12) Acquisto prestazioni Socio-Sanitarie a rilevanza sanitaria	100.126.269	-	100.126.269	-	-
BA1150	B.2.A.12.1) - da pubblico (Aziende sanitarie pubbliche della Regione) - Mobilita' intraregionale (Socio-Sanitarie a rilevanza sanitaria)	16.108	-	16.108	-	-
BA1151	B.2.A.12.1.A) Assistenza domiciliare integrata (ADI)	-	-	-	-	-
BA1152	B.2.A.12.1.B) Altre prestazioni socio-sanitarie a rilevanza sanitaria	16.108	-	16.108	-	-
SS1151	B.2.A.12.1.B.a) Altre prestazioni socio-sanitarie a rilevanza sanitaria a compensazione	-	-	-	-	-
SS1152	B.2.A.12.1.B.b) Altre prestazioni socio-sanitarie a rilevanza sanitaria a fatturazione diretta	16.108	-	16.108	-	-
BA1160	B.2.A.12.2) - da pubblico (altri soggetti pubblici della Regione) (Socio-Sanitarie a rilevanza sanitaria)	10.973.481	-	10.973.481	-	-
BA1161	B.2.A.12.3) - da pubblico (Extraregione) - Acquisto di Altre prestazioni sociosanitarie a rilevanza sanitaria erogate a soggetti pubblici Extraregione	129.599	-	129.599	-	-
BA1170	B.2.A.12.4) - da pubblico (Extraregione) non soggette a compensazione (Socio-Sanitarie a rilevanza sanitaria)	76.649	-	76.649	-	-
BA1180	B.2.A.12.5) - da privato (intraregionale) (Socio-Sanitarie a rilevanza sanitaria)	88.930.432	-	88.930.432	-	-
BA1190	B.2.A.12.6) - da privato (extraregionale) (Socio-Sanitarie a rilevanza sanitaria)	-	-	-	-	-
BA1200	B.2.A.13) Compartecipazione al personale per att. libero-prof. (intramoenia)	13.733.204	-	13.733.204	-	-
BA1210	B.2.A.13.1) Compartecipazione al personale per att. libero professionale intramoenia - Area ospedaliera	374.253	-	374.253	-	-
BA1220	B.2.A.13.2) Compartecipazione al personale per att. libero professionale intramoenia - Area specialistica	11.618.566	-	11.618.566	-	-
BA1230	B.2.A.13.3) Compartecipazione al personale per att. libero professionale intramoenia - Area sanita' pubblica	852.006	-	852.006	-	-
BA1240	B.2.A.13.4) Compartecipazione al personale per att. libero professionale intramoenia - Consulenze (ex art. 55 c.1 lett. c), d) ed ex art. 57-58)	-	-	-	-	-
BA1250	B.2.A.13.5) Compartecipazione al personale per att. libero professionale intramoenia - Consulenze (ex art. 55 c.1 lett. c), d) ed ex art. 57-58) (Aziende sanitarie pubbliche della Regione)	-	-	-	-	-
BA1260	B.2.A.13.6) Compartecipazione al personale per att. libero professionale intramoenia - Altro	435.403	-	435.403	-	-
BA1270	B.2.A.13.7) Compartecipazione al personale per att. libero professionale intramoenia - Altro (Aziende sanitarie pubbliche della Regione)	452.976	-	452.976	-	-
BA1280	B.2.A.14) Rimborsi, assegni e contributi sanitari	50.549.721	8.936.808	41.612.913	-	-
BA1290	B.2.A.14.1) Contributi ad associazioni di volontariato	3.283.553	-	3.283.553	-	-
BA1300	B.2.A.14.2) Rimborsi per cure all'estero	369.767	-	369.767	-	-
BA1310	B.2.A.14.3) Contributi a societa' partecipate e/o enti dipendenti della Regione	-	-	-	-	-
BA1320	B.2.A.14.4) Contributo Legge 210/92	2.859.235	-	2.859.235	-	-
BA1330	B.2.A.14.5) Altri rimborsi, assegni e contributi	43.922.060	8.936.808	34.985.252	-	-
BA1340	B.2.A.14.6) Rimborsi, assegni e contributi v/ Aziende sanitarie pubbliche della Regione	115.106	-	115.106	-	-
BA1341	B.2.A.14.7) Rimborsi, assegni e contributi v/ Regione - GSA	-	-	-	-	-
BA1350	B.2.A.15) Consulenze, Collaborazioni, Interinale e altre prestazioni di lavoro sanitarie e sociosanitarie	24.402.006	-	24.402.006	-	-
BA1360	B.2.A.15.1) Consulenze sanitarie e sociosan. da Aziende sanitarie pubbliche della Regione	-	-	-	-	-
BA1370	B.2.A.15.2) Consulenze sanitarie e sociosan. da terzi - Altri soggetti pubblici	-	-	-	-	-
BA1380	B.2.A.15.3) Consulenze, Collaborazioni, Interinale e altre prestazioni di lavoro sanitarie e socios. da privato	23.360.213	-	23.360.213	-	-
BA1390	B.2.A.15.3.A) Consulenze sanitarie da privato - articolo 55, comma 2, CCNL 8 giugno 2000	10.582.129	-	10.582.129	-	-
BA1400	B.2.A.15.3.B) Altre consulenze sanitarie e sociosanitarie da privato	3.215.967	-	3.215.967	-	-
BA1410	B.2.A.15.3.C) Collaborazioni coordinate e continuative sanitarie e socios. da privato	-	-	-	-	-
BA1420	B.2.A.15.3.D) Indennita' a personale universitario - area sanitaria	-	-	-	-	-
BA1430	B.2.A.15.3.E) Lavoro interinale - area sanitaria	7.191.951	-	7.191.951	-	-
BA1440	B.2.A.15.3.F) Altre collaborazioni e prestazioni di lavoro - area sanitaria	2.370.166	-	2.370.166	-	-
BA1450	B.2.A.15.4) Rimborso oneri stipendiali del personale sanitario in comando	1.041.793	-	1.041.793	-	-
BA1460	B.2.A.15.4.A) Rimborso oneri stipendiali personale sanitario in comando da Aziende sanitarie pubbliche della Regione	1.041.793	-	1.041.793	-	-
BA1470	B.2.A.15.4.B) Rimborso oneri stipendiali personale sanitario in comando da Regioni, soggetti pubblici e da Universita'	-	-	-	-	-
BA1480	B.2.A.15.4.C) Rimborso oneri stipendiali personale sanitario in comando da aziende di altre Regioni (Extraregione)	-	-	-	-	-
BA1490	B.2.A.16) Altri servizi sanitari e sociosanitari a rilevanza sanitaria	21.053.654	17.855	21.035.799	-	-
BA1500	B.2.A.16.1) Altri servizi sanitari e sociosanitari a rilevanza sanitaria da pubblico - Aziende sanitarie pubbliche della Regione	22	-	22	-	-
BA1510	B.2.A.16.2) Altri servizi sanitari e sociosanitari a rilevanza sanitaria da pubblico - Altri soggetti pubblici della Regione	71.906	-	71.906	-	-
BA1520	B.2.A.16.3) Altri servizi sanitari e sociosanitari a rilevanza sanitaria da pubblico (Extraregione)	-	-	-	-	-
BA1530	B.2.A.16.4) Altri servizi sanitari da privato	18.581.638	17.855	18.563.783	-	-
BA1540	B.2.A.16.5) Costi per servizi sanitari - Mobilita' internazionale passiva	2.400.088	-	2.400.088	-	-
BA1541	B.2.A.16.6) Costi per servizi sanitari - Mobilita' internazionale passiva rilevata dalle ASI	-	-	-	-	-
BA1542	B.2.A.16.7) Costi per prestazioni sanitarie erogate da aziende sanitarie estere (fatturate direttamente)	-	-	-	-	-
BA1550	B.2.A.17) Costi GSA per differenziale saldo mobilita' interregionale	-	-	-	-	-
BA1560	B.2.B) Acquisti di servizi non sanitari	183.680.426	45.585.552	138.094.874	-	-
BA1570	B.2.B.1) Servizi non sanitari	179.926.572	44.389.838	135.536.734	-	-
BA1580	B.2.B.1.1) Lavanderia	12.371.705	-	12.371.705	-	-
BA1590	B.2.B.1.2) Pulizia	18.585.809	5.567	18.580.242	-	-

Conto economico 2019

Consuntivo 2023

Azienda : 202

		Totale TS001	Totale Sociale TS002	Totale Sanitario TS003	Totale Sanitario - di cui: COVID TS006	Ricavi/Costi Sostenuti per terzi TS005
BA1600	B.2.B.1.3) Mensa	9.987.852	35.633	9.952.219	-	-
BA1601	B.2.B.1.3.A) Mensa dipendenti	2.212.098	-	2.212.098	-	-
BA1602	B.2.B.1.3.B) Mensa degenti	7.775.754	35.633	7.740.121	-	-
BA1610	B.2.B.1.4) Riscaldamento	3.003.606	-	3.003.606	-	-
BA1620	B.2.B.1.5) Servizi di assistenza informatica	455.800	-	455.800	-	-
BA1630	B.2.B.1.6) Servizi trasporti (non sanitari)	5.029.384	2.119.183	2.910.201	-	-
BA1640	B.2.B.1.7) Smaltimento rifiuti	3.431.111	-	3.431.111	-	-
BA1650	B.2.B.1.8) Utenze telefoniche	840.328	4.465	835.863	-	-
BA1660	B.2.B.1.9) Utenze elettricità	16.961.235	-	16.961.235	-	-
BA1670	B.2.B.1.10) Altre utenze	10.323.339	-	10.323.339	-	-
BA1680	B.2.B.1.11) Premi di assicurazione	1.887.339	-	1.887.339	-	-
BA1690	B.2.B.1.11.A) Premi di assicurazione - R.C. Professionale	-	-	-	-	-
BA1700	B.2.B.1.11.B) Premi di assicurazione - Altri premi assicurativi	1.887.339	-	1.887.339	-	-
BA1710	B.2.B.1.12) Altri servizi non sanitari	97.049.064	42.224.990	54.824.074	-	-
BA1720	B.2.B.1.12.A) Altri servizi non sanitari da pubblico (Aziende sanitarie pubbliche della Regione)	122.538	-	122.538	-	-
BA1730	B.2.B.1.12.B) Altri servizi non sanitari da altri soggetti pubblici	6.125.362	1.452.430	4.672.932	-	-
BA1740	B.2.B.1.12.C) Altri servizi non sanitari da privato	90.801.164	40.772.560	50.028.604	-	-
BA1750	B.2.B.2) Consulenze, Collaborazioni, Interinale e altre prestazioni di lavoro non sanitarie	2.707.113	1.185.831	1.521.282	-	-
BA1760	B.2.B.2.1) Consulenze non sanitarie da Aziende sanitarie pubbliche della Regione	-	-	-	-	-
BA1770	B.2.B.2.2) Consulenze non sanitarie da Terzi - Altri soggetti pubblici	10.338	-	10.338	-	-
BA1780	B.2.B.2.3) Consulenze, Collaborazioni, Interinale e altre prestazioni di lavoro non sanitarie da privato	1.532.592	57.841	1.474.751	-	-
BA1790	B.2.B.2.3.A) Consulenze non sanitarie da privato	12.132	-	12.132	-	-
BA1800	B.2.B.2.3.B) Collaborazioni coordinate e continuative non sanitarie da privato	-	-	-	-	-
BA1810	B.2.B.2.3.C) Indennità a personale universitario - area non sanitaria	-	-	-	-	-
BA1820	B.2.B.2.3.D) Lavoro interinale - area non sanitaria	400.908	-	400.908	-	-
BA1830	B.2.B.2.3.E) Altre collaborazioni e prestazioni di lavoro - area non sanitaria	1.119.552	57.841	1.061.711	-	-
BA1831	B.2.B.2.3.F) Altre Consulenze non sanitarie da privato - in attuazione dell'art.79, comma 1 sexies lettera c), del D.L. 112/2008, convertito con legge 133/2008 e della legge 23 dicembre 2009 n. 191.	-	-	-	-	-
BA1840	B.2.B.2.4) Rimborso oneri stipendiali del personale non sanitario in comando	1.164.183	1.127.990	36.193	-	-
BA1850	B.2.B.2.4.A) Rimborso oneri stipendiali personale non sanitario in comando da Aziende sanitarie pubbliche della Regione	-	-	-	-	-
BA1860	B.2.B.2.4.B) Rimborso oneri stipendiali personale non sanitario in comando da Regione, soggetti pubblici e da Università	1.162.093	1.127.990	34.103	-	-
BA1870	B.2.B.2.4.C) Rimborso oneri stipendiali personale non sanitario in comando da aziende di altre Regioni (Extraregione)	2.090	-	2.090	-	-
BA1880	B.2.B.3) Formazione (esternalizzata e non)	1.046.741	9.883	1.036.858	-	-
BA1890	B.2.B.3.1) Formazione (esternalizzata e non) da pubblico	402.931	-	402.931	-	-
BA1900	B.2.B.3.2) Formazione (esternalizzata e non) da privato	643.810	9.883	633.927	-	-
BA1910	B.3) Manutenzione e riparazione (ordinaria esternalizzata)	62.353.548	40.822	62.312.726	-	-
BA1920	B.3.A) Manutenzione e riparazione ai fabbricati e loro pertinenze	5.904.665	24.794	5.879.871	-	-
BA1930	B.3.B) Manutenzione e riparazione agli impianti e macchinari	27.828.834	-	27.828.834	-	-
BA1940	B.3.C) Manutenzione e riparazione alle attrezzature sanitarie e scientifiche	18.879.480	-	18.879.480	-	-
BA1950	B.3.D) Manutenzione e riparazione ai mobili e arredi	67.741	10.742	56.999	-	-
BA1960	B.3.E) Manutenzione e riparazione agli automezzi	857.757	5.286	852.471	-	-
BA1970	B.3.F) Altre manutenzioni e riparazioni	8.815.071	-	8.815.071	-	-
BA1980	B.3.G) Manutenzioni e riparazioni da Aziende sanitarie pubbliche della Regione	-	-	-	-	-
BA1990	B.4) Godimento di beni di terzi	24.921.056	-	24.921.056	-	-
BA2000	B.4.A) Fitti passivi	1.451.357	-	1.451.357	-	-
BA2010	B.4.B) Canoni di noleggio	23.469.699	-	23.469.699	-	-
BA2020	B.4.B.1) Canoni di noleggio - area sanitaria	21.457.396	-	21.457.396	-	-
BA2030	B.4.B.2) Canoni di noleggio - area non sanitaria	2.012.303	-	2.012.303	-	-
BA2040	B.4.C) Canoni di leasing	-	-	-	-	-
BA2050	B.4.C.1) Canoni di leasing - area sanitaria	-	-	-	-	-
BA2060	B.4.C.2) Canoni di leasing - area non sanitaria	-	-	-	-	-
BA2061	B.4.D) Canoni di project financing	-	-	-	-	-
BA2070	B.4.E) Locazioni e noleggi da Aziende sanitarie pubbliche della Regione	-	-	-	-	-
BA2080	Totale Costo del personale	745.511.357	488.051	745.023.306	-	-
BA2090	B.5) Personale del ruolo sanitario	602.925.198	-	602.925.198	-	-
BA2100	B.5.A) Costo del personale dirigente ruolo sanitario	264.559.955	-	264.559.955	-	-
BA2110	B.5.A.1) Costo del personale dirigente medico	240.574.854	-	240.574.854	-	-
BA2120	B.5.A.1.1) Costo del personale dirigente medico - tempo indeterminato	236.706.085	-	236.706.085	-	-
BA2130	B.5.A.1.2) Costo del personale dirigente medico - tempo determinato	3.853.023	-	3.853.023	-	-
BA2140	B.5.A.1.3) Costo del personale dirigente medico - altro	15.746	-	15.746	-	-
BA2150	B.5.A.2) Costo del personale dirigente non medico	23.985.101	-	23.985.101	-	-
BA2160	B.5.A.2.1) Costo del personale dirigente non medico - tempo indeterminato	22.965.255	-	22.965.255	-	-
BA2170	B.5.A.2.2) Costo del personale dirigente non medico - tempo determinato	1.019.846	-	1.019.846	-	-
BA2180	B.5.A.2.3) Costo del personale dirigente non medico - altro	-	-	-	-	-
BA2190	B.5.B) Costo del personale comparto ruolo sanitario	338.365.243	-	338.365.243	-	-
BA2200	B.5.B.1) Costo del personale comparto ruolo sanitario - tempo indeterminato	333.509.462	-	333.509.462	-	-
BA2210	B.5.B.2) Costo del personale comparto ruolo sanitario - tempo determinato	4.770.332	-	4.770.332	-	-
BA2220	B.5.B.3) Costo del personale comparto ruolo sanitario - altro	85.449	-	85.449	-	-
BA2230	B.6) Personale del ruolo professionale	2.889.944	-	2.889.944	-	-
BA2240	B.6.A) Costo del personale dirigente ruolo professionale	2.693.645	-	2.693.645	-	-
BA2250	B.6.A.1) Costo del personale dirigente ruolo professionale - tempo indeterminato	2.384.944	-	2.384.944	-	-
BA2260	B.6.A.2) Costo del personale dirigente ruolo professionale - tempo determinato	308.701	-	308.701	-	-
BA2270	B.6.A.3) Costo del personale dirigente ruolo professionale - altro	-	-	-	-	-
BA2280	B.6.B) Costo del personale comparto ruolo professionale	196.299	-	196.299	-	-
BA2290	B.6.B.1) Costo del personale comparto ruolo professionale - tempo indeterminato	179.203	-	179.203	-	-
BA2300	B.6.B.2) Costo del personale comparto ruolo professionale - tempo determinato	-	-	-	-	-
BA2310	B.6.B.3) Costo del personale comparto ruolo professionale - altro	17.096	-	17.096	-	-
BA2320	B.7) Personale del ruolo tecnico	97.491.258	225.500	97.265.758	-	-
BA2330	B.7.A) Costo del personale dirigente ruolo tecnico	844.477	-	844.477	-	-
BA2340	B.7.A.1) Costo del personale dirigente ruolo tecnico - tempo indeterminato	844.477	-	844.477	-	-
BA2350	B.7.A.2) Costo del personale dirigente ruolo tecnico - tempo determinato	-	-	-	-	-
BA2360	B.7.A.3) Costo del personale dirigente ruolo tecnico - altro	-	-	-	-	-
BA2370	B.7.B) Costo del personale comparto ruolo tecnico	96.646.781	225.500	96.421.281	-	-
BA2380	B.7.B.1) Costo del personale comparto ruolo tecnico - tempo indeterminato	92.648.541	185.224	92.463.317	-	-
BA2390	B.7.B.2) Costo del personale comparto ruolo tecnico - tempo determinato	3.993.214	40.276	3.952.938	-	-
BA2400	B.7.B.3) Costo del personale comparto ruolo tecnico - altro	5.026	-	5.026	-	-
BA2410	B.8) Personale del ruolo amministrativo	42.204.957	262.551	41.942.406	-	-
BA2420	B.8.A) Costo del personale dirigente ruolo amministrativo	4.363.806	-	4.363.806	-	-

Conto economico 2019

Consuntivo 2023

Azienda : 202

		Totale TS001	Totale Sociale TS002	Totale Sanitario TS003	Totale Sanitario - di cui: COVID TS006	Ricavi/Costi Sostenuti per terzi TS005
BA2430)	B.8.A.1) Costo del personale dirigente ruolo amministrativo - tempo indeterminato	4.242.651	-	4.242.651	-	-
BA2440)	B.8.A.2) Costo del personale dirigente ruolo amministrativo - tempo determinato	121.155	-	121.155	-	-
BA2450)	B.8.A.3) Costo del personale dirigente ruolo amministrativo - altro	-	-	-	-	-
BA2460)	B.8.B) Costo del personale comparto ruolo amministrativo	37.841.151	262.551	37.578.600	-	-
BA2470)	B.8.B.1) Costo del personale comparto ruolo amministrativo - tempo indeterminato	37.359.983	262.551	37.097.432	-	-
BA2480)	B.8.B.2) Costo del personale comparto ruolo amministrativo - tempo determinato	472.993	-	472.993	-	-
BA2490)	B.8.B.3) Costo del personale comparto ruolo amministrativo - altro	8.175	-	8.175	-	-
BA2500)	B.9) Oneri diversi di gestione	16.061.638	180.551	15.881.087	-	-
BA2510)	B.9.A) Imposte e tasse (escluso IRAP e IRES)	4.904.824	11.478	4.893.346	-	-
BA2520)	B.9.B) Perdite su crediti	-	-	-	-	-
BA2530)	B.9.C) Altri oneri diversi di gestione	11.156.814	169.073	10.987.741	-	-
BA2540)	B.9.C.1) Indennità, rimborso spese e oneri sociali per gli Organi Direttivi e Collegio Sindacale	1.937.856	43.366	1.894.490	-	-
BA2550)	B.9.C.2) Altri oneri diversi di gestione	9.215.797	125.707	9.090.090	-	-
BA2551)	B.9.C.3) Altri oneri diversi di gestione da Aziende sanitarie pubbliche della Regione	3.161	-	3.161	-	-
BA2552)	B.9.C.4) Altri oneri diversi di gestione - per Autoassicurazione	-	-	-	-	-
BA2560)	Totale Ammortamenti	65.373.984	-	65.373.984	-	-
BA2570)	B.10) Ammortamenti delle immobilizzazioni immateriali	399.185	-	399.185	-	-
BA2580)	B.11) Ammortamenti delle immobilizzazioni materiali	64.974.799	-	64.974.799	-	-
BA2590)	B.11.A) Ammortamento dei fabbricati	47.424.909	-	47.424.909	-	-
BA2600)	B.11.A.1) Ammortamenti fabbricati non strumentali (disponibili)	1.429.583	-	1.429.583	-	-
BA2610)	B.11.A.2) Ammortamenti fabbricati strumentali (indisponibili)	45.995.326	-	45.995.326	-	-
BA2620)	B.11.B) Ammortamenti delle altre immobilizzazioni materiali	17.549.890	-	17.549.890	-	-
BA2630)	B.12) Svalutazione delle immobilizzazioni e dei crediti	-	-	-	-	-
BA2640)	B.12.A) Svalutazione delle immobilizzazioni immateriali e materiali	-	-	-	-	-
BA2650)	B.12.B) Svalutazione dei crediti	-	-	-	-	-
BA2660)	B.13) Variazione delle rimanenze	(1.203.580)	-	(1.203.580)	-	-
BA2670)	B.13.A) Variazione rimanenze sanitarie	(1.292.296)	-	(1.292.296)	-	-
BA2671)	B.13.A.1) Prodotti farmaceutici ed emoderivati	(1.817.780)	-	(1.817.780)	-	-
BA2672)	B.13.A.2) Sangue ed emocomponenti	(105.296)	-	(105.296)	-	-
BA2673)	B.13.A.3) Dispositivi medici	1.050.878	-	1.050.878	-	-
BA2674)	B.13.A.4) Prodotti dietetici	43.719	-	43.719	-	-
BA2675)	B.13.A.5) Materiali per la profilassi (vaccini)	(587.593)	-	(587.593)	-	-
BA2676)	B.13.A.6) Prodotti chimici	(66.562)	-	(66.562)	-	-
BA2677)	B.13.A.7) Materiali e prodotti per uso veterinario	(634)	-	(634)	-	-
BA2678)	B.13.A.8) Altri beni e prodotti sanitari	190.972	-	190.972	-	-
BA2680)	B.13.B) Variazione rimanenze non sanitarie	88.716	-	88.716	-	-
BA2681)	B.13.B.1) Prodotti alimentari	-	-	-	-	-
BA2682)	B.13.B.2) Materiali di guardaroba, di pulizia, e di convivenza in genere	17.141	-	17.141	-	-
BA2683)	B.13.B.3) Combustibili, carburanti e lubrificanti	-	-	-	-	-
BA2684)	B.13.B.4) Supporti informatici e cancelleria	50.806	-	50.806	-	-
BA2685)	B.13.B.5) Materiale per la manutenzione	(294)	-	(294)	-	-
BA2686)	B.13.B.6) Altri beni e prodotti non sanitari	21.063	-	21.063	-	-
BA2690)	B.14) Accantonamenti dell'esercizio	63.086.117	6.097.719	56.988.398	-	-
BA2700)	B.14.A) Accantonamenti per rischi	4.702.179	-	4.702.179	-	-
BA2710)	B.14.A.1) Accantonamenti per cause civili ed oneri processuali	876.300	-	876.300	-	-
BA2720)	B.14.A.2) Accantonamenti per contenzioso personale dipendente	3.610.600	-	3.610.600	-	-
BA2730)	B.14.A.3) Accantonamenti per rischi connessi all'acquisto di prestazioni sanitarie da privato	-	-	-	-	-
BA2740)	B.14.A.4) Accantonamenti per copertura diretta dei rischi (autoassicurazione)	-	-	-	-	-
BA2741)	B.14.A.5) Accantonamenti per franchigia assicurativa	22.094	-	22.094	-	-
BA2750)	B.14.A.6) Altri accantonamenti per rischi	-	-	-	-	-
BA2751)	B.14.A.7) Altri accantonamenti per interessi di mora	193.185	-	193.185	-	-
BA2760)	B.14.B) Accantonamenti per premio di opersità (SUMAI)	1.963.696	-	1.963.696	-	-
BA2770)	B.14.C) Accantonamenti per quote inutilizzate di contributi finalizzati e vincolati	30.959.382	6.097.719	24.861.663	-	-
BA2771)	B.14.C.1) Accantonamenti per quote inutilizzate contributi da Regione e Prov. Aut. per quota F.S. indistinto finalizzato	-	-	-	-	-
BA2780)	B.14.C.2) Accantonamenti per quote inutilizzate contributi da Regione e Prov. Aut. per quota F.S. vincolato	2.471.662	-	2.471.662	-	-
BA2790)	B.14.C.3) Accantonamenti per quote inutilizzate contributi da soggetti pubblici (extra fondo) vincolati	28.422.140	6.097.719	22.324.421	-	-
BA2800)	B.14.C.4) Accantonamenti per quote inutilizzate contributi da soggetti pubblici per ricerca	22.080	-	22.080	-	-
BA2810)	B.14.C.5) Accantonamenti per quote inutilizzate contributi vincolati da privati	43.500	-	43.500	-	-
BA2811)	B.14.C.6) Accantonamenti per quote inutilizzate contributi da soggetti privati per ricerca	-	-	-	-	-
BA2820)	B.14.D) Altri accantonamenti	25.460.860	-	25.460.860	-	-
BA2840)	B.14.D.1) Acc. Rinnovi convenzioni MMG/PLS/MCA	6.305.969	-	6.305.969	-	-
BA2850)	B.14.D.2) Acc. Rinnovi convenzioni Medici Sumai	847.756	-	847.756	-	-
BA2860)	B.14.D.3) Acc. Rinnovi contratti: dirigenza medica	14.487.277	-	14.487.277	-	-
BA2870)	B.14.D.4) Acc. Rinnovi contratti: dirigenza non medica	1.044.120	-	1.044.120	-	-
BA2880)	B.14.D.5) Acc. Rinnovi contratti: comparto	-	-	-	-	-
BA2881)	B.14.D.6) Acc. per Trattamento di fine rapporto dipendenti	-	-	-	-	-
BA2882)	B.14.D.7) Acc. per Trattamenti di quiescenza e simili	-	-	-	-	-
BA2883)	B.14.D.8) Acc. per Fondi integrativi pensione	-	-	-	-	-
BA2884)	B.14.D.9) Acc. Incentivi funzioni tecniche art. 113 D.lgs 50/2016	-	-	-	-	-
BA2890)	B.14.D.10) Altri accantonamenti	2.775.738	-	2.775.738	-	-
SS2895)	B.15) Totale voci da consolidare passive	355.717.619	-	355.717.619	-	-
BZ9999)	Totale costi della produzione (B)	2.783.438.654	61.379.848	2.722.058.806	-	-
CA0010)	C.1) Interessi attivi	49.047	-	49.047	-	-
CA0020)	C.1.A) Interessi attivi su c/tesoreria unica	-	-	-	-	-
CA0030)	C.1.B) Interessi attivi su c/c postali e bancari	455	-	455	-	-
CA0040)	C.1.C) Altri interessi attivi	48.592	-	48.592	-	-
CA0050)	C.2) Altri proventi	64	-	64	-	-
CA0060)	C.2.A) Proventi da partecipazioni	-	-	-	-	-
CA0070)	C.2.B) Proventi finanziari da crediti iscritti nelle immobilizzazioni	-	-	-	-	-
CA0080)	C.2.C) Proventi finanziari da titoli iscritti nelle immobilizzazioni	-	-	-	-	-
CA0090)	C.2.D) Altri proventi finanziari diversi dai precedenti	-	-	-	-	-
CA0100)	C.2.E) Utili su cambi	64	-	64	-	-
CA0110)	C.3) Interessi passivi	10.221.950	-	10.221.950	-	-
CA0120)	C.3.A) Interessi passivi su anticipazioni di cassa	2.934.696	-	2.934.696	-	-
CA0130)	C.3.B) Interessi passivi su mutui	3.688.296	-	3.688.296	-	-
CA0140)	C.3.C) Altri interessi passivi	3.598.958	-	3.598.958	-	-
CA0150)	C.4) Altri oneri	390.330	-	390.330	-	-

Conto economico 2019

Consuntivo 2023

Azienda : 202

		Totale TS001	Totale Sociale TS002	Totale Sanitario TS003	Totale Sanitario - di cui: COVID TS006	Ricavi/Costi Sostenuti per terzi TS005
CA0160	C.4.A) Altri oneri finanziari	390.330	-	390.330	-	-
CA0170	C.4.B) Perdite su cambi	-	-	-	-	-
CZ9999	Totale proventi e oneri finanziari (C)	(10.563.169)	-	(10.563.169)	-	-
DA0010	D.1) Rivalutazioni	-	-	-	-	-
DA0020	D.2) Svalutazioni	-	-	-	-	-
DZ9999	Totale rettifiche di valore di attivita' finanziarie (D)	-	-	-	-	-
EA0010	E.1) Proventi straordinari	64.815.133	211.713	64.603.420	-	-
EA0020	E.1.A) Plusvalenze	-	-	-	-	-
EA0030	E.1.B) Altri proventi straordinari	64.815.133	211.713	64.603.420	-	-
EA0040	E.1.B.1) Proventi da donazioni e liberalita' diverse	5.964	-	5.964	-	-
EA0050	E.1.B.2) Sopravvenienze attive	53.240.654	204.604	53.036.050	-	-
EA0051	E.1.B.2.1) Sopravvenienze attive per quote F.S. vincolato	20.833.552	-	20.833.552	-	-
EA0060	E.1.B.2.2) Sopravvenienze attive v/ Aziende sanitarie pubbliche della Regione	709.672	-	709.672	-	-
EA0070	E.1.B.2.3) Sopravvenienze attive v/terzi	31.697.430	204.604	31.492.826	-	-
EA0080	E.1.B.2.3.A) Sopravvenienze attive v/terzi relative alla mobilita' extraregionale	-	-	-	-	-
EA0090	E.1.B.2.3.B) Sopravvenienze attive v/terzi relative al personale	1.778.541	-	1.778.541	-	-
EA0100	E.1.B.2.3.C) Sopravvenienze attive v/terzi relative alle convenzioni con medici di base	256.033	-	256.033	-	-
EA0110	E.1.B.2.3.D) Sopravvenienze attive v/terzi relative alle convenzioni per la specialistica	60.563	-	60.563	-	-
EA0120	E.1.B.2.3.E) Sopravvenienze attive v/terzi relative all'acquisto prestaz. sanitarie da operatori accreditati	7.092	-	7.092	-	-
EA0130	E.1.B.2.3.F) Sopravvenienze attive v/terzi relative all'acquisto di beni e servizi	7.221.238	204.604	7.016.634	-	-
EA0140	E.1.B.2.3.G) Altre sopravvenienze attive v/terzi	22.373.963	-	22.373.963	-	-
EA0150	E.1.B.3) Insussistenze attive	11.568.515	7.109	11.561.406	-	-
EA0160	E.1.B.3.1) Insussistenze attive v/ Aziende sanitarie pubbliche della Regione	15.189	-	15.189	-	-
EA0170	E.1.B.3.2) Insussistenze attive v/terzi	11.553.326	7.109	11.546.217	-	-
EA0180	E.1.B.3.2.A) Insussistenze attive v/terzi relative alla mobilita' extraregionale	-	-	-	-	-
EA0190	E.1.B.3.2.B) Insussistenze attive v/terzi relative al personale	1.252.863	-	1.252.863	-	-
EA0200	E.1.B.3.2.C) Insussistenze attive v/terzi relative alle convenzioni con medici di base	2.138.816	-	2.138.816	-	-
EA0210	E.1.B.3.2.D) Insussistenze attive v/terzi relative alle convenzioni per la specialistica	8.134	-	8.134	-	-
EA0220	E.1.B.3.2.E) Insussistenze attive v/terzi relative all'acquisto prestaz. sanitarie da operatori accreditati	909.773	-	909.773	-	-
EA0230	E.1.B.3.2.F) Insussistenze attive v/terzi relative all'acquisto di beni e servizi	7.243.740	7.109	7.236.631	-	-
EA0240	E.1.B.3.2.G) Altre insussistenze attive v/terzi	-	-	-	-	-
EA0250	E.1.B.4) Altri proventi straordinari	-	-	-	-	-
EA0260	E.2) Oneri straordinari	30.396.426	1.520.731	28.875.695	-	-
EA0270	E.2.A) Minusvalenze	30.825	-	30.825	-	-
EA0280	E.2.B) Altri oneri straordinari	30.365.601	1.520.731	28.844.870	-	-
EA0290	E.2.B.1) Oneri tributari da esercizi precedenti	-	-	-	-	-
EA0300	E.2.B.2) Oneri da cause civili ed oneri processuali	31.540	-	31.540	-	-
EA0310	E.2.B.3) Sopravvenienze passive	28.553.949	623.483	27.930.466	-	-
EA0320	E.2.B.3.1) Sopravvenienze passive v/ Aziende sanitarie pubbliche della Regione	610.368	-	610.368	-	-
EA0330	E.2.B.3.1.A) Sopravvenienze passive v/ Aziende sanitarie pubbliche relative alla mobilita' intraregionale	-	-	-	-	-
EA0340	E.2.B.3.1.B) Altre sopravvenienze passive v/ Aziende sanitarie pubbliche della Regione	610.368	-	610.368	-	-
EA0350	E.2.B.3.2) Sopravvenienze passive v/terzi	27.943.581	623.483	27.320.098	-	-
EA0360	E.2.B.3.2.A) Sopravvenienze passive v/terzi relative alla mobilita' extraregionale	-	-	-	-	-
EA0370	E.2.B.3.2.B) Sopravvenienze passive v/terzi relative al personale	2.032.094	-	2.032.094	-	-
EA0380	E.2.B.3.2.B.1) Soprav. passive v/terzi relative al personale - dirigenza medica	848.613	-	848.613	-	-
EA0390	E.2.B.3.2.B.2) Soprav. passive v/terzi relative al personale - dirigenza non medica	728.245	-	728.245	-	-
EA0400	E.2.B.3.2.B.3) Soprav. passive v/terzi relative al personale - comparto	455.236	-	455.236	-	-
EA0410	E.2.B.3.2.C) Sopravvenienze passive v/terzi relative alle convenzioni con medici di base	79.280	-	79.280	-	-
EA0420	E.2.B.3.2.D) Sopravvenienze passive v/terzi relative alle convenzioni per la specialistica	285.743	-	285.743	-	-
EA0430	E.2.B.3.2.E) Sopravvenienze passive v/terzi relative all'acquisto prestaz. sanitarie da operatori accreditati	9.298	-	9.298	-	-
EA0440	E.2.B.3.2.F) Sopravvenienze passive v/terzi relative all'acquisto di beni e servizi	8.646.105	623.483	8.022.622	-	-
EA0450	E.2.B.3.2.G) Altre sopravvenienze passive v/terzi	16.891.061	-	16.891.061	-	-
EA0460	E.2.B.4) Insussistenze passive	1.780.112	897.248	882.864	-	-
EA0461	E.2.B.4.1) Insussistenze passive per quote F.S. vincolato	-	-	-	-	-
EA0470	E.2.B.4.2) Insussistenze passive v/ Aziende sanitarie pubbliche della Regione	-	-	-	-	-
EA0480	E.2.B.4.3) Insussistenze passive v/terzi	1.780.112	897.248	882.864	-	-
EA0490	E.2.B.4.3.A) Insussistenze passive v/terzi relative alla mobilita' extraregionale	-	-	-	-	-
EA0500	E.2.B.4.3.B) Insussistenze passive v/terzi relative al personale	-	-	-	-	-
EA0510	E.2.B.4.3.C) Insussistenze passive v/terzi relative alle convenzioni con medici di base	-	-	-	-	-
EA0520	E.2.B.4.3.D) Insussistenze passive v/terzi relative alle convenzioni per la specialistica	-	-	-	-	-
EA0530	E.2.B.4.3.E) Insussistenze passive v/terzi relative all'acquisto prestaz. sanitarie da operatori accreditati	-	-	-	-	-
EA0540	E.2.B.4.3.F) Insussistenze passive v/terzi relative all'acquisto di beni e servizi	949.192	304.408	644.784	-	-
EA0550	E.2.B.4.3.G) Altre insussistenze passive v/terzi	830.920	592.840	238.080	-	-
EA0560	E.2.B.5) Altri oneri straordinari	-	-	-	-	-
EZ9999	Totale proventi e oneri straordinari (E)	34.418.707	(1.309.018)	35.727.725	-	-
XA0000	Risultato prima delle imposte (A - B +/- C +/- D +/- E)	18.448.628	24.648	18.423.980	-	-
YA0010	Y.1) IRAP	52.169.306	24.648	52.144.658	-	-
YA0020	Y.1.A) IRAP relativa a personale dipendente	48.004.897	21.818	47.983.079	-	-
YA0030	Y.1.B) IRAP relativa a collaboratori e personale assimilato a lavoro dipendente	3.038.889	2.830	3.036.059	-	-
YA0040	Y.1.C) IRAP relativa ad attivita' di libera professione (intramoenia)	1.125.520	-	1.125.520	-	-
YA0050	Y.1.D) IRAP relativa ad attivita' commerciale	-	-	-	-	-
YA0060	Y.2) IRES	1.476.490	-	1.476.490	-	-
YA0070	Y.2.A) IRES su attivita' istituzionale	1.476.490	-	1.476.490	-	-
YA0080	Y.2.B) IRES su attivita' commerciale	-	-	-	-	-
YA0090	Y.3) Accantonamento a F.do Imposte (Accertamenti, condoni, ecc.)	-	-	-	-	-
YZ9999	Totale imposte e tasse (Y)	53.645.796	24.648	53.621.148	-	-
ZZ9999	RISULTATO DI ESERCIZIO	(35.197.168)	-	(35.197.168)	-	-

ALLEGATO 4d. - MODELLO MINISTERIALE 'CE 2019'- Esercizio 2022

Dati in migliaia di euro

Conto economico 2019

Consuntivo 2022

Azienda : 202

		Totale TS001	Totale Sociale TS002	Totale Sanitario TS003	Totale Sanitario - di cui: COVID TS006	Ricavi/Costi Sostenuti per terzi TS005
AA0010)	A.1) Contributi in c/ esercizio	2.524.755.457	43.125.588	2.481.629.869	-	-
AA0020)	A.1.A) Contributi da Regione o Prov. Aut. per quota F.S. regionale	2.418.276.012	-	2.418.276.012	-	-
AA0030)	A.1.A.1) da Regione o Prov. Aut. per quota F.S. regionale indistinto	2.337.959.817	-	2.337.959.817	-	-
AA0031)	A.1.A.1.1) Finanziamento indistinto	2.337.109.741	-	2.337.109.741	-	-
AA0032)	A.1.A.1.2) Finanziamento indistinto finalizzato da Regione	850.076	-	850.076	-	-
AA0033)	A.1.A.1.3) Funzioni	-	-	-	-	-
AA0034)	A.1.A.1.3.A) Funzioni - Pronto Soccorso	-	-	-	-	-
AA0035)	A.1.A.1.3.B) Funzioni - Altro	-	-	-	-	-
AA0036)	A.1.A.1.4) Quota finalizzata per il Piano aziendale di cui all'art. 1, comma 528, L. 208/2015	-	-	-	-	-
AA0040)	A.1.A.2) da Regione o Prov. Aut. per quota F.S. regionale vincolato	80.316.195	-	80.316.195	-	-
AA0050)	A.1.B) Contributi c/ esercizio (extra fondo)	105.049.472	41.846.480	63.202.992	-	-
AA0060)	A.1.B.1) da Regione o Prov. Aut. (extra fondo)	6.631.918	942.520	5.689.398	-	-
AA0070)	A.1.B.1.1) Contributi da Regione o Prov. Aut. (extra fondo) vincolati	2.033.999	942.520	1.091.479	-	-
AA0080)	A.1.B.1.2) Contributi da Regione o Prov. Aut. (extra fondo) - Risorse aggiuntive da bilancio regionale a titolo di copertura LEA	-	-	-	-	-
AA0090)	A.1.B.1.3) Contributi da Regione o Prov. Aut. (extra fondo) - Risorse aggiuntive da bilancio regionale a titolo di copertura extra LEA	4.597.919	-	4.597.919	-	-
AA0100)	A.1.B.1.4) Contributi da Regione o Prov. Aut. (extra fondo) - Altro	-	-	-	-	-
AA0110)	A.1.B.2) Contributi da Aziende sanitarie pubbliche della Regione o Prov. Aut. (extra fondo)	69.451	-	69.451	-	-
AA0120)	A.1.B.2.1) Contributi da Aziende sanitarie pubbliche della Regione o Prov. Aut. (extra fondo) vincolati	69.451	-	69.451	-	-
AA0130)	A.1.B.2.2) Contributi da Aziende sanitarie pubbliche della Regione o Prov. Aut. (extra fondo) altro	-	-	-	-	-
AA0140)	A.1.B.3) Contributi da Ministero della Salute e da altri soggetti pubblici (extra fondo)	98.348.103	40.903.960	57.444.143	-	-
AA0141)	A.1.B.3.1) Contributi da Ministero della Salute (extra fondo)	901.745	-	901.745	-	-
AA0150)	A.1.B.3.2) Contributi da altri soggetti pubblici (extra fondo) vincolati	56.223.139	-	56.223.139	-	-
AA0160)	A.1.B.3.3) Contributi da altri soggetti pubblici (extra fondo) I. 210/92	317.716	-	317.716	-	-
AA0170)	A.1.B.3.4) Contributi da altri soggetti pubblici (extra fondo) altro	40.905.503	40.903.960	1.543	-	-
AA0171)	A.1.B.3.5) Contributi da altri soggetti pubblici (extra fondo)-in attuazione dell'art.79, comma 1 sexies lettera c), del D.L. 112/2008, convertito con legge 133/2008 e della legge 23/12/2009 n. 191	-	-	-	-	-
AA0180)	A.1.C) Contributi c/ esercizio per ricerca	115.663	-	115.663	-	-
AA0190)	A.1.C.1) Contributi da Ministero della Salute per ricerca corrente	-	-	-	-	-
AA0200)	A.1.C.2) Contributi da Ministero della Salute per ricerca finalizzata	-	-	-	-	-
AA0210)	A.1.C.3) Contributi da Regione ed altri soggetti pubblici per ricerca	115.663	-	115.663	-	-
AA0220)	A.1.C.4) Contributi da privati per ricerca	-	-	-	-	-
AA0230)	A.1.D) Contributi c/ esercizio da privati	1.314.310	1.279.108	35.202	-	-
AA0240)	A.2) Rettifica contributi c/ esercizio per destinazione ad investimenti	(787.843)	-	(787.843)	-	-
AA0250)	A.2.A) Rettifica contributi in c/ esercizio per destinazione ad investimenti - da Regione o Prov. Aut. per quota F.S. regionale	(683.253)	-	(683.253)	-	-
AA0260)	A.2.B) Rettifica contributi in c/ esercizio per destinazione ad investimenti - altri contributi	(104.590)	-	(104.590)	-	-
AA0270)	A.3) Utilizzo fondi per quote inutilizzate contributi finalizzati e vincolati di esercizi precedenti	19.091.992	6.451.262	12.640.730	152.018	-
AA0271)	A.3.A) Utilizzo fondi per quote inutilizzate contributi di esercizi precedenti da Regione o Prov. Aut. per quota F.S. regionale indistinto finalizzato	152.018	-	152.018	152.018	-
AA0280)	A.3.B) Utilizzo fondi per quote inutilizzate contributi di esercizi precedenti da Regione o Prov. Aut. per quota F.S. regionale vincolato	281.815	-	281.815	-	-
AA0290)	A.3.C) Utilizzo fondi per quote inutilizzate contributi di esercizi precedenti da soggetti pubblici (extra fondo) vincolati	18.413.857	6.451.262	11.962.595	-	-
AA0300)	A.3.D) Utilizzo fondi per quote inutilizzate contributi di esercizi precedenti per ricerca	181.183	-	181.183	-	-
AA0310)	A.3.E) Utilizzo fondi per quote inutilizzate contributi vincolati di esercizi precedenti da privati	63.119	-	63.119	-	-
AA0320)	A.4) Ricavi per prestazioni sanitarie e sociosanitarie a rilevanza sanitaria	78.080.861	-	78.080.861	-	-
AA0330)	A.4.A) Ricavi per prestazioni sanitarie e sociosanitarie a rilevanza sanitaria erogate a soggetti pubblici	50.792.529	-	50.792.529	-	-
AA0340)	A.4.A.1) Ricavi per prestat. sanitarie e sociosanitarie a rilevanza sanitaria erogate ad Aziende sanitarie pubbliche della Regione	23.872.359	-	23.872.359	-	-
RR0341)	A.4.A.1.a) Ricavi per prestat. sanitarie e sociosanitarie a rilevanza sanitaria erogate ad Aziende sanitarie pubbliche della Regione a compensazione	23.754.338	-	23.754.338	-	-
RR0342)	A.4.A.1.b) Ricavi per prestat. sanitarie e sociosanitarie a rilevanza sanitaria erogate ad Aziende sanitarie pubbliche della Regione a fatturazione diretta	118.021	-	118.021	-	-
AA0350)	A.4.A.1.1) Prestazioni di ricovero - infraregione	12.842.796	-	12.842.796	-	-
RR0351)	A.4.A.1.1.a) Prestazioni di ricovero a compensazione	12.830.523	-	12.830.523	-	-
RR0352)	A.4.A.1.1.b) Prestazioni di ricovero a fatturazione diretta	12.273	-	12.273	-	-
AA0360)	A.4.A.1.2) Prestazioni di specialistica ambulatoriale - infraregione	3.459.978	-	3.459.978	-	-
RR0361)	A.4.A.1.2.a) Prestazioni di specialistica ambulatoriale a compensazione	3.459.978	-	3.459.978	-	-
RR0362)	A.4.A.1.2.b) Prestazioni di specialistica ambulatoriale a fatturazione diretta	-	-	-	-	-
AA0361)	A.4.A.1.3) Prestazioni di pronto soccorso non seguite da ricovero - infraregione	1.313.149	-	1.313.149	-	-
RR0363)	A.4.A.1.3.a) Prestazioni di pronto soccorso non seguite da ricovero - infraregione a compensazione	1.313.149	-	1.313.149	-	-
RR0364)	A.4.A.1.3.b) Prestazioni di pronto soccorso non seguite da ricovero - infraregione a fatturazione diretta	-	-	-	-	-
AA0370)	A.4.A.1.4) Prestazioni di psichiatria residenziale e semiresidenziale - infraregione	14.989	-	14.989	-	-
RR0371)	A.4.A.1.4.a) Prestazioni di psichiatria residenziale e semiresidenziale a compensazione	-	-	-	-	-
RR0372)	A.4.A.1.4.b) Prestazioni di psichiatria residenziale e semiresidenziale a fatturazione diretta	14.989	-	14.989	-	-
AA0380)	A.4.A.1.5) Prestazioni di File F - infraregione	3.018.689	-	3.018.689	-	-
RR0381)	A.4.A.1.5.a) Prestazioni di File F a compensazione	3.018.689	-	3.018.689	-	-
RR0382)	A.4.A.1.5.b) Prestazioni di File F a fatturazione diretta	-	-	-	-	-
AA0390)	A.4.A.1.6) Prestazioni servizi MMG, PLS, Contin. assistenziale - infraregione	431.842	-	431.842	-	-
RR0391)	A.4.A.1.6.a) Prestazioni servizi MMG, PLS, Contin. assistenziale a compensazione	431.842	-	431.842	-	-
RR0392)	A.4.A.1.6.b) Prestazioni servizi MMG, PLS, Contin. assistenziale a fatturazione diretta	-	-	-	-	-
AA0400)	A.4.A.1.7) Prestazioni servizi farmaceutica convenzionata - infraregione	2.098.780	-	2.098.780	-	-
RR0401)	A.4.A.1.7.a) Prestazioni servizi farmaceutica convenzionata a compensazione	2.098.780	-	2.098.780	-	-
RR0402)	A.4.A.1.7.b) Prestazioni servizi farmaceutica convenzionata a fatturazione diretta	-	-	-	-	-
AA0410)	A.4.A.1.8) Prestazioni termali - infraregione	167.354	-	167.354	-	-
RR0411)	A.4.A.1.8.a) Prestazioni termali a compensazione	167.354	-	167.354	-	-
RR0412)	A.4.A.1.8.b) Prestazioni termali a fatturazione diretta	-	-	-	-	-
AA0420)	A.4.A.1.9) Prestazioni trasporto ambulanze ed elisoccorso - infraregione	89.046	-	89.046	-	-
RR0421)	A.4.A.1.9.a) Prestazioni trasporto ambulanze ed elisoccorso a compensazione	-	-	-	-	-
RR0422)	A.4.A.1.9.b) Prestazioni trasporto ambulanze ed elisoccorso a fatturazione diretta	89.046	-	89.046	-	-

Conto economico 2019

Consuntivo 2022

Azienda : 202

		Totale TS001	Totale Sociale TS002	Totale Sanitario TS003	Totale Sanitario - di cui: COVID TS006	Ricavi/Costi Sostenuti per terzi TS005
AA/421)	A4.A.1.10) Prestazioni assistenza integrativa - infraregione	-	-	-	-	-
RR/423)	A4.A.1.10a) Prestazioni assistenza integrativa a compensazione	-	-	-	-	-
RR/424)	A4.A.1.10b) Prestazioni assistenza integrativa a fatturazione diretta	-	-	-	-	-
AA/422)	A4.A.1.11) Prestazioni assistenza protesica - infraregione	-	-	-	-	-
RR/425)	A4.A.1.11.a) Prestazioni assistenza protesica a compensazione	-	-	-	-	-
RR/426)	A4.A.1.11.b) Prestazioni assistenza protesica a fatturazione diretta	-	-	-	-	-
AA/423)	A4.A.1.12) Prestazioni assistenza riabilitativa extraospedaliera - infraregione	434.023	-	434.023	-	-
RR/427)	A4.A.1.12.a) Prestazioni assistenza riabilitativa extraospedaliera a compensazione	434.023	-	434.023	-	-
RR/428)	A4.A.1.12.b) Prestazioni assistenza riabilitativa extraospedaliera a fatturazione diretta	-	-	-	-	-
AA/424)	A4.A.1.13) Ricavi per cessione di emocomponenti e cellule staminali - infraregione	-	-	-	-	-
RR/429)	A4.A.1.13.a) Ricavi per cessione di emocomponenti e cellule staminali a compensazione	-	-	-	-	-
RR/430)	A4.A.1.13.b) Ricavi per cessione di emocomponenti e cellule staminali a fatturazione diretta	-	-	-	-	-
AA/425)	A4.A.1.14) Prestazioni assistenza domiciliare integrata (ADI) - infraregione	-	-	-	-	-
AA/430)	A4.A.1.15) Altre prestazioni sanitarie e socio-sanitarie a rilevanza sanitaria - infraregione	1.713	-	1.713	-	-
RR/431)	A4.A.1.15.a) Altre prestazioni sanitarie e socio-sanitarie a rilevanza sanitaria a compensazione	-	-	-	-	-
RR/432)	A4.A.1.15.b) Altre prestazioni sanitarie e socio-sanitarie a rilevanza sanitaria a fatturazione diretta	1.713	-	1.713	-	-
AA/440)	A4.A.2) Ricavi per prestaz. sanitarie e sociosanitarie a rilevanza sanitaria erogate ad altri soggetti pubblici	1.940.506	-	1.940.506	-	-
AA/450)	A4.A.3) Ricavi per prestaz. sanitarie e sociosanitarie a rilevanza sanitaria erogate a soggetti pubblici Extraregione	24.979.664	-	24.979.664	-	-
RR/451)	A4.A.3.a) Ricavi per prestaz. sanitarie e sociosanitarie a rilevanza sanitaria erogate a soggetti pubblici Extraregione a compensazione	19.950.388	-	19.950.388	-	-
RR/452)	A4.A.3.b) Ricavi per prestaz. sanitarie e sociosanitarie a rilevanza sanitaria erogate a soggetti pubblici Extraregione a fatturazione diretta	5.029.276	-	5.029.276	-	-
AA/460)	A4.A.3.1) Prestazioni di ricovero - extraregione	5.236.572	-	5.236.572	-	-
AA/470)	A4.A.3.2) Prestazioni ambulatoriali - extraregione	3.916.384	-	3.916.384	-	-
AA/471)	A4.A.3.3) Prestazioni pronto soccorso non seguite da ricovero - extraregione	1.909.712	-	1.909.712	-	-
AA/480)	A4.A.3.4) Prestazioni di psichiatria non soggetta a compensazione (resid. e semiresid.) - extraregione	-	-	-	-	-
AA/490)	A4.A.3.5) Prestazioni di File F - extraregione	3.926.475	-	3.926.475	-	-
AA/500)	A4.A.3.6) Prestazioni servizi MMG, PLS, Contin. assistenziale Extraregione	940.050	-	940.050	-	-
AA/510)	A4.A.3.7) Prestazioni servizi farmaceutica convenzionata Extraregione	2.412.911	-	2.412.911	-	-
AA/520)	A4.A.3.8) Prestazioni termali Extraregione	197.984	-	197.984	-	-
AA/530)	A4.A.3.9) Prestazioni trasporto ambulanze ed elisoccorso Extraregione	1.410.000	-	1.410.000	-	-
AA/541)	A4.A.3.10) Prestazioni assistenza integrativa da pubblico (extraregione)	-	-	-	-	-
AA/542)	A4.A.3.11) Prestazioni assistenza protesica da pubblico (extraregione)	-	-	-	-	-
AA/550)	A4.A.3.12) Ricavi per cessione di emocomponenti e cellule staminali Extraregione	-	-	-	-	-
AA/560)	A4.A.3.13) Ricavi GSA per differenziale saldo mobilita' interregionale	-	-	-	-	-
AA/561)	A4.A.3.14) Altre prestazioni sanitarie e sociosanitarie a rilevanza sanitaria erogate a soggetti pubblici Extraregione	-	-	-	-	-
AA/570)	A4.A.3.15) Altre prestazioni sanitarie e sociosanitarie a rilevanza sanitaria non soggette a compensazione Extraregione	68.004	-	68.004	-	-
AA/580)	A4.A.3.15.A) Prestazioni di assistenza riabilitativa non soggette a compensazione Extraregione	-	-	-	-	-
AA/590)	A4.A.3.15.B) Altre prestazioni sanitarie e socio-sanitarie a rilevanza sanitaria non soggette a compensazione Extraregione	68.004	-	68.004	-	-
AA/600)	A4.A.3.16) Altre prestazioni sanitarie a rilevanza sanitaria - Mobilita' attiva Internazionale	4.745.721	-	4.745.721	-	-
AA/601)	A4.A.3.17) Altre prestazioni sanitarie a rilevanza sanitaria - Mobilita' attiva Internazionale rilevata dalle AO, AO, AU, IRCCS.	-	-	-	-	-
AA/602)	A4.A.3.18) Altre prestazioni sanitarie e sociosanitarie a rilevanza sanitaria ad Aziende sanitarie e casse mutua estera - (fatturate direttamente)	215.851	-	215.851	-	-
AA/610)	A4.B) Ricavi per prestazioni sanitarie e sociosanitarie a rilevanza sanitaria erogate da privati v/ residenti Extraregione in compensazione (mobilita' attiva)	639.506	-	639.506	-	-
AA/620)	A4.B.1) Prestazioni di ricovero da priv. Extraregione in compensazione (mobilita' attiva)	565.407	-	565.407	-	-
AA/630)	A4.B.2) Prestazioni ambulatoriali da priv. Extraregione in compensazione (mobilita' attiva)	74.099	-	74.099	-	-
AA/631)	A4.B.3) Prestazioni di pronto soccorso non seguite da ricovero da priv. Extraregione in compensazione (mobilita' attiva)	-	-	-	-	-
AA/640)	A4.B.4) Prestazioni di File F da priv. Extraregione in compensazione (mobilita' attiva)	-	-	-	-	-
AA/650)	A4.B.5) Altre prestazioni sanitarie e sociosanitarie a rilevanza sanitaria erogate da privati v/ residenti Extraregione in compensazione (mobilita' attiva)	-	-	-	-	-
AA/660)	A4.C) Ricavi per prestazioni sanitarie e sociosanitarie a rilevanza sanitaria erogate a privati	6.879.832	-	6.879.832	-	-
AA/670)	A4.D) Ricavi per prestazioni sanitarie erogate in regime di intramocnia	19.768.994	-	19.768.994	-	-
AA/680)	A4.D.1) Ricavi per prestazioni sanitarie intramocnia - Area ospedaliera	864.382	-	864.382	-	-
AA/690)	A4.D.2) Ricavi per prestazioni sanitarie intramocnia - Area specialistica	17.949.424	-	17.949.424	-	-
AA/700)	A4.D.3) Ricavi per prestazioni sanitarie intramocnia - Area sanita' pubblica	-	-	-	-	-
AA/710)	A4.D.4) Ricavi per prestazioni sanitarie intramocnia - Consulenze (ex art. 55 c.1 lett. c), d) ed ex art. 57-58)	194.249	-	194.249	-	-
AA/720)	A4.D.5) Ricavi per prestazioni sanitarie intramocnia - Consulenze (ex art. 55 c.1 lett. c), d) ed ex art. 57-58) (Aziende sanitarie pubbliche della Regione)	-	-	-	-	-
AA/730)	A4.D.6) Ricavi per prestazioni sanitarie intramocnia - Altro	402.429	-	402.429	-	-
AA/740)	A4.D.7) Ricavi per prestazioni sanitarie intramocnia - Altro (Aziende sanitarie pubbliche della Regione)	358.510	-	358.510	-	-
AA/750)	A5) Concorsi, recuperi e rimborsi	60.536.763	9.493.350	51.043.413	-	-
AA/760)	A5.A) Rimborsi assicurativi	3.135.377	-	3.135.377	-	-
AA/770)	A5.B) Concorsi, recuperi e rimborsi da Regione	69.945	-	69.945	-	-
AA/780)	A5.B.1) Rimborso degli oneri stipendiali del personale dell'azienda in posizione di comando presso la Regione	69.574	-	69.574	-	-
AA/790)	A5.B.2) Altri concorsi, recuperi e rimborsi da parte della Regione	371	-	371	-	-
AA/800)	A5.C) Concorsi, recuperi e rimborsi da Aziende sanitarie pubbliche della Regione	9.682.428	-	9.682.428	-	-
AA/810)	A5.C.1) Rimborso degli oneri stipendiali del personale dipendente dell'azienda in posizione di comando presso Aziende sanitarie pubbliche della Regione	-	-	-	-	-
AA/820)	A5.C.2) Rimborsi per acquisto beni da parte di Aziende sanitarie pubbliche della Regione	8.884.402	-	8.884.402	-	-
AA/830)	A5.C.3) Altri concorsi, recuperi e rimborsi da parte di Aziende sanitarie pubbliche della Regione	798.026	-	798.026	-	-
AA/831)	A5.C.4) Altri concorsi, recuperi e rimborsi da parte della Regione - GSA	-	-	-	-	-
AA/840)	A5.D) Concorsi, recuperi e rimborsi da altri soggetti pubblici	1.983.869	-	1.983.869	-	-
AA/850)	A5.D.1) Rimborso degli oneri stipendiali del personale dipendente dell'azienda in posizione di comando presso altri soggetti pubblici	454.462	-	454.462	-	-
AA/860)	A5.D.2) Rimborsi per acquisto beni da parte di altri soggetti pubblici	17.928	-	17.928	-	-
AA/870)	A5.D.3) Altri concorsi, recuperi e rimborsi da parte di altri soggetti pubblici	1.511.479	-	1.511.479	-	-
AA/880)	A5.E) Concorsi, recuperi e rimborsi da privati	45.665.144	9.493.350	36.171.794	-	-
AA/890)	A5.E.1) Rimborso da aziende farmaceutiche per Pay back	12.997.194	-	12.997.194	-	-
AA/900)	A5.E.1.1) Pay-back per il superamento del tetto della spesa farmaceutica territoriale	-	-	-	-	-

Conto economico 2019

Consuntivo 2022

Azienda : 202

		Totale TS001	Totale Sociale TS002	Totale Sanitario TS003	Totale Sanitario - di cui: COVID TS006	Ricavi/Costi Sostenuti per terzi TS005
AA0910)	A5.E.1.2) Pay-back per superamento del tetto della spesa farmaceutica ospedaliera	2.789.489	-	2.789.489	-	-
AA0920)	A5.E.1.3) Ulteriore Pay-back	10.207.705	-	10.207.705	-	-
AA0921)	A5.E.2) Rimborso per Pay back sui dispositivi medici	17.513.707	-	17.513.707	-	-
AA0930)	A5.E.3) Altri concorsi, recuperi e rimborsi da privati	15.154.243	9.493.350	5.660.893	-	-
AA0940)	A.6) Compartecipazione alla spesa per prestazioni sanitarie (Ticket)	26.537.629	-	26.537.629	-	-
AA0950)	A6.A) Compartecipazione alla spesa per prestazioni sanitarie - Ticket sulle prestazioni di specialistica ambulatoriale e APA-PAC	25.757.864	-	25.757.864	-	-
AA0960)	A6.B) Compartecipazione alla spesa per prestazioni sanitarie - Ticket sul pronto soccorso	779.765	-	779.765	-	-
AA0970)	A6.C) Compartecipazione alla spesa per prestazioni sanitarie (Ticket) - Altro	-	-	-	-	-
AA0980)	A.7) Quota contributi c/capitale imputata all'esercizio	33.172.566	-	33.172.566	-	-
AA0990)	A.7.A) Quota imputata all'esercizio dei finanziamenti per investimenti dallo Stato	5.458.291	-	5.458.291	-	-
AA1000)	A.7.B) Quota imputata all'esercizio dei finanziamenti per investimenti da Regione	21.605.193	-	21.605.193	-	-
AA1010)	A.7.C) Quota imputata all'esercizio dei finanziamenti per beni di prima dotazione	2.463.084	-	2.463.084	-	-
AA1020)	A.7.D) Quota imputata all'esercizio dei contributi in c/ esercizio FSR destinati ad investimenti	1.510.246	-	1.510.246	-	-
AA1030)	A.7.E) Quota imputata all'esercizio degli altri contributi in c/ esercizio destinati ad investimenti	257.384	-	257.384	-	-
AA1040)	A.7.F) Quota imputata all'esercizio di altre poste del patrimonio netto	1.878.368	-	1.878.368	-	-
AA1050)	A.8) Incrementi delle immobilizzazioni per lavori interni	-	-	-	-	-
AA1060)	A.9) Altri ricavi e proventi	17.532.585	-	17.532.585	-	-
AA1070)	A.9.A) Ricavi per prestazioni non sanitarie	1.069.234	-	1.069.234	-	-
AA1080)	A.9.B) Fitti attivi ed altri proventi da attività immobiliari	3.091.987	-	3.091.987	-	-
AA1090)	A.9.C) Altri proventi diversi	13.371.364	-	13.371.364	-	-
RR1100)	A.10) Totale voci da consolidare attive	34.003.489	-	34.003.489	-	-
AZ9999)	Totale valore della produzione (A)	2.758.920.010	59.070.200	2.699.849.810	152.018	-
BA0010)	B.1) Acquisti di beni	434.213.112	6.144	434.206.968	13.712.046	-
BA0020)	B.1.A) Acquisti di beni sanitari	429.645.002	-	429.645.002	13.504.456	-
BA0030)	B.1.A.1) Prodotti farmaceutici ed emoderivati	279.277.102	-	279.277.102	1.545.714	-
BA0040)	B.1.A.1.1) Medicinali con AIC, ad eccezione di vaccini, emoderivati di produzione regionale, ossigeno e altri gas medicali	272.739.064	-	272.739.064	1.476.572	-
BA0050)	B.1.A.1.2) Medicinali senza AIC	964.672	-	964.672	15.691	-
BA0051)	B.1.A.1.3) Ossigeno e altri gas medicali	5.573.366	-	5.573.366	53.451	-
BA0060)	B.1.A.1.4) Emoderivati di produzione regionale	-	-	-	-	-
BA0061)	B.1.A.1.4.1) Emoderivati di produzione regionale da pubblico (Aziende sanitarie pubbliche della Regione) - Mobilità intraregionale	-	-	-	-	-
BA0062)	B.1.A.1.4.2) Emoderivati di produzione regionale da pubblico (Aziende sanitarie pubbliche della Regione) - Mobilità extraregionale	-	-	-	-	-
BA0063)	B.1.A.1.4.3) Emoderivati di produzione regionale da altri soggetti	-	-	-	-	-
BA0070)	B.1.A.2) Sangue ed emocomponenti	44.503	-	44.503	-	-
BA0080)	B.1.A.2.1) da pubblico (Aziende sanitarie pubbliche della Regione) à "Mobilità intraregionale	44.503	-	44.503	-	-
BA0090)	B.1.A.2.2) da pubblico (Aziende sanitarie pubbliche extra Regione) à "Mobilità extraregionale	-	-	-	-	-
BA0100)	B.1.A.2.3) da altri soggetti	-	-	-	-	-
BA0210)	B.1.A.3) Dispositivi medici	119.281.998	-	119.281.998	10.380.245	-
BA0220)	B.1.A.3.1) Dispositivi medici	77.231.361	-	77.231.361	2.015.164	-
BA0230)	B.1.A.3.2) Dispositivi medici impiantabili attivi	6.310.111	-	6.310.111	-	-
BA0240)	B.1.A.3.3) Dispositivi medico diagnostici in vitro (IVD)	35.740.526	-	35.740.526	8.365.081	-
BA0250)	B.1.A.4) Prodotti dietetici	3.107.909	-	3.107.909	39.233	-
BA0260)	B.1.A.5) Materiali per la profilassi (vaccini)	11.373.584	-	11.373.584	2.009	-
BA0270)	B.1.A.6) Prodotti chimici	867.408	-	867.408	97.173	-
BA0280)	B.1.A.7) Materiali e prodotti per uso veterinario	7.610	-	7.610	-	-
BA0290)	B.1.A.8) Altri beni e prodotti sanitari	2.448.141	-	2.448.141	1.440.082	-
BA0300)	B.1.A.9) Beni e prodotti sanitari da Aziende sanitarie pubbliche della Regione	13.236.747	-	13.236.747	-	-
BA0301)	B.1.A.9.1) Prodotti farmaceutici ed emoderivati	1.880	-	1.880	-	-
BA0303)	B.1.A.9.3) Dispositivi medici	-	-	-	-	-
BA0304)	B.1.A.9.4) Prodotti dietetici	142	-	142	-	-
BA0305)	B.1.A.9.5) Materiali per la profilassi (vaccini)	-	-	-	-	-
BA0306)	B.1.A.9.6) Prodotti chimici	1.565	-	1.565	-	-
BA0307)	B.1.A.9.7) Materiali e prodotti per uso veterinario	-	-	-	-	-
BA0308)	B.1.A.9.8) Altri beni e prodotti sanitari	13.233.160	-	13.233.160	-	-
BA0310)	B.1.B) Acquisti di beni non sanitari	4.568.110	6.144	4.561.966	207.590	-
BA0320)	B.1.B.1) Prodotti alimentari	85.372	-	85.372	-	-
BA0330)	B.1.B.2) Materiali di guardaroba, di pulizia e di convivenza in genere	632.681	-	632.681	54.263	-
BA0340)	B.1.B.3) Combustibili, carburanti e lubrificanti	1.221.069	-	1.221.069	33.235	-
BA0350)	B.1.B.4) Supporti informatici e cancelleria	960.447	-	960.447	27.922	-
BA0360)	B.1.B.5) Materiale per la manutenzione	385.620	-	385.620	4.164	-
BA0370)	B.1.B.6) Altri beni e prodotti non sanitari	1.282.921	6.144	1.276.777	88.006	-
BA0380)	B.1.B.7) Beni e prodotti non sanitari da Aziende sanitarie pubbliche della Regione	-	-	-	-	-
BA0390)	B.2) Acquisti di servizi	1.349.192.393	50.515.052	1.298.677.341	45.218.337	-
BA0400)	B.2.A) Acquisti servizi sanitari	1.146.748.600	7.559.982	1.139.188.618	34.706.412	-
SS0401)	B.2.A.a) Mobilità intraregione passiva totale a compensazione	324.689.920	-	324.689.920	-	-
SS0402)	B.2.A.b) Mobilità intraregione passiva totale a fatturazione diretta	6.485.158	-	6.485.158	1.730.355	-
SS0404)	B.2.A.a) Mobilità extraregione passiva totale a compensazione	52.840.530	-	52.840.530	-	-
SS0405)	B.2.A.b) Mobilità extraregione passiva totale a fatturazione diretta	289.073	-	289.073	-	-
BA0410)	B.2.A.1) Acquisti servizi sanitari per medicina di base	155.122.911	-	155.122.911	4.796.794	-
BA0420)	B.2.A.1.1) - da convenzione (medicina di base)	153.976.532	-	153.976.532	4.796.794	-
BA0430)	B.2.A.1.1.A) Costi per assistenza MMG	100.307.873	-	100.307.873	-	-
BA0440)	B.2.A.1.1.B) Costi per assistenza PLS	24.942.016	-	24.942.016	-	-
BA0450)	B.2.A.1.1.C) Costi per assistenza Continuità assistenziale	18.408.673	-	18.408.673	4.509.432	-

Conto economico 2019

Consuntivo 2022

Azienda : 202

		Totale TS001	Totale Sociale TS002	Totale Sanitario TS003	Totale Sanitario di cui: COVID TS006	Ricavi/Costi Sostenuti per terzi TS005
BA0460	B.2.A.1.1.D) Altro (medicina dei servizi, psicologi, medici 118, ecc)	10.317.970	-	10.317.970	287.362	-
BA0470	B.2.A.1.2) - da pubblico (Aziende sanitarie pubbliche della Regione) - Mobilita' intraregionale (medicina di base)	701.194	-	701.194	-	-
SS0471	B.2.A.1.2.a) - da pubblico (Aziende sanitarie pubbliche della Regione) - Mobilita' intraregionale a compensazione (medicina di base)	701.194	-	701.194	-	-
SS0472	B.2.A.1.2.b) - da pubblico (Aziende sanitarie pubbliche della Regione) - Mobilita' intraregionale a fatturazione diretta (medicina di base)	-	-	-	-	-
BA0480	B.2.A.1.3) - da pubblico (Aziende sanitarie pubbliche Extraregione) - Mobilita' extraregionale (medicina di base)	445.185	-	445.185	-	-
BA0490	B.2.A.2) Acquisti servizi sanitari per farmaceutica	160.765.466	-	160.765.466	-	-
BA0500	B.2.A.2.1) - da convenzione (farmaceutica)	157.983.860	-	157.983.860	-	-
BA0510	B.2.A.2.2) - da pubblico (Aziende sanitarie pubbliche della Regione)- Mobilita' intraregionale (farmaceutica)	1.567.030	-	1.567.030	-	-
SS0511	B.2.A.2.2.a) - da pubblico (Aziende sanitarie pubbliche della Regione) - Mobilita' intraregionale a compensazione (farmaceutica)	1.567.030	-	1.567.030	-	-
SS0512	B.2.A.2.2.b) - da pubblico (Aziende sanitarie pubbliche della Regione) - Mobilita' intraregionale a fatturazione diretta (farmaceutica)	-	-	-	-	-
BA0520	B.2.A.2.3) - da pubblico (Extraregione) (farmaceutica)	1.214.576	-	1.214.576	-	-
BA0530	B.2.A.3) Acquisti servizi sanitari per assistenza specialistica ambulatoriale	136.538.558	-	136.538.558	6.768.257	-
BA0540	B.2.A.3.1) - da pubblico (Aziende sanitarie pubbliche della Regione) (specialistica ambulatoriale)	72.087.065	-	72.087.065	1.729.655	-
SS0541	B.2.A.3.1.a) - da pubblico (Aziende sanitarie pubbliche della Regione) a compensazione (specialistica ambulatoriale)	66.970.969	-	66.970.969	-	-
SS0542	B.2.A.3.1.b) - da pubblico (Aziende sanitarie pubbliche della Regione) a fatturazione diretta (specialistica ambulatoriale)	5.116.096	-	5.116.096	1.729.655	-
BA0541	B.2.A.3.2) prestazioni di pronto soccorso non seguite da ricovero - da pubblico (Aziende sanitarie pubbliche della Regione)	6.553.310	-	6.553.310	-	-
SS0543	B.2.A.3.2.a) prestazioni di pronto soccorso non seguite da ricovero - da pubblico (Aziende sanitarie pubbliche della Regione) a compensazione	6.553.310	-	6.553.310	-	-
SS0544	B.2.A.3.2.b) prestazioni di pronto soccorso non seguite da ricovero - da pubblico (Aziende sanitarie pubbliche della Regione) a fatturazione diretta	-	-	-	-	-
BA0550	B.2.A.3.3) - da pubblico (altri soggetti pubbl. della Regione) (specialistica ambulatoriale)	10.236.626	-	10.236.626	11.393	-
BA0551	B.2.A.3.4) prestazioni di pronto soccorso non seguite da ricovero - da pubblico (altri soggetti pubbl. della Regione)	-	-	-	-	-
BA0560	B.2.A.3.5) - da pubblico (Extraregione) (specialistica ambulatoriale)	6.949.384	-	6.949.384	-	-
BA0561	B.2.A.3.6) prestazioni di pronto soccorso non seguite da ricovero - da pubblico (Extraregione)	946.883	-	946.883	-	-
BA0570	B.2.A.3.7) - da privato - Medici SUMAI	21.131.661	-	21.131.661	-	-
BA0580	B.2.A.3.8) - da privato (specialistica ambulatoriale)	18.572.175	-	18.572.175	5.027.209	-
BA0590	B.2.A.3.8.A) Servizi sanitari per assistenza specialistica da IRCCS privati e Policlinici privati	-	-	-	-	-
BA0591	B.2.A.3.8.B) Servizi sanitari per prestazioni di pronto soccorso non seguite da ricovero - da IRCCS privati e Policlinici privati	-	-	-	-	-
BA0600	B.2.A.3.8.C) Servizi sanitari per assistenza specialistica da Ospedali Classificati privati	-	-	-	-	-
BA0601	B.2.A.3.8.D) Servizi sanitari per prestazioni di pronto soccorso non seguite da ricovero - da Ospedali Classificati privati	-	-	-	-	-
BA0610	B.2.A.3.8.E) Servizi sanitari per assistenza specialistica da Case di Cura private	7.736.604	-	7.736.604	978.301	-
BA0611	B.2.A.3.8.F) Servizi sanitari per prestazioni di pronto soccorso non seguite da ricovero - da Case di Cura private	-	-	-	-	-
BA0620	B.2.A.3.8.G) Servizi sanitari per assistenza specialistica da altri privati	10.835.571	-	10.835.571	4.048.908	-
BA0621	B.2.A.3.8.H) Servizi sanitari per prestazioni di pronto soccorso non seguite da ricovero - da altri privati	-	-	-	-	-
BA0630	B.2.A.3.9) - da privato per cittadini non residenti - Extraregione (mobilita' attiva in compensazione) (specialistica ambulatoriale)	61.454	-	61.454	-	-
BA0631	B.2.A.3.10) Servizi sanitari per prestazioni di pronto soccorso non seguite da ricovero - da privato per cittadini non residenti - Extraregione (mobilita' attiva in compensazione)	-	-	-	-	-
BA0640	B.2.A.4) Acquisti servizi sanitari per assistenza riabilitativa	21.790.522	-	21.790.522	39.789	-
BA0650	B.2.A.4.1) - da pubblico (Aziende sanitarie pubbliche della Regione) (assistenza riabilitativa)	1.423.537	-	1.423.537	-	-
SS0651	B.2.A.4.1.a) - da pubblico (Aziende sanitarie pubbliche della Regione) - Mobilita' intraregionale a compensazione (assistenza riabilitativa)	1.423.537	-	1.423.537	-	-
SS0652	B.2.A.4.1.b) - da pubblico (Aziende sanitarie pubbliche della Regione) - Mobilita' intraregionale a fatturazione diretta (assistenza riabilitativa)	-	-	-	-	-
BA0660	B.2.A.4.2) - da pubblico (altri soggetti pubbl. della Regione) (assistenza riabilitativa)	71.213	-	71.213	-	-
BA0670	B.2.A.4.3) - da pubblico (Extraregione) non soggetti a compensazione (assistenza riabilitativa)	1.600	-	1.600	-	-
BA0680	B.2.A.4.4) - da privato (intraregionale) (assistenza riabilitativa)	20.294.172	-	20.294.172	39.789	-
BA0690	B.2.A.4.5) - da privato (extraregionale) (assistenza riabilitativa)	-	-	-	-	-
BA0700	B.2.A.5) Acquisti servizi sanitari per assistenza integrativa	15.705.772	-	15.705.772	-	-
BA0710	B.2.A.5.1) - da pubblico (Aziende sanitarie pubbliche della Regione) (assistenza integrativa)	191.371	-	191.371	-	-
SS0711	B.2.A.5.1.a) - da pubblico (Aziende sanitarie pubbliche della Regione) - Mobilita' intraregionale a compensazione (assistenza integrativa)	-	-	-	-	-
SS0712	B.2.A.5.1.b) - da pubblico (Aziende sanitarie pubbliche della Regione) - Mobilita' intraregionale a fatturazione diretta (assistenza integrativa)	191.371	-	191.371	-	-
BA0720	B.2.A.5.2) - da pubblico (altri soggetti pubbl. della Regione) (assistenza integrativa)	1.077.856	-	1.077.856	-	-
BA0730	B.2.A.5.3) - da pubblico (Extraregione) (assistenza integrativa)	-	-	-	-	-
BA0740	B.2.A.5.4) - da privato (assistenza integrativa)	14.436.545	-	14.436.545	-	-
BA0750	B.2.A.6) Acquisti servizi sanitari per assistenza protesica	7.323.181	-	7.323.181	-	-
BA0760	B.2.A.6.1) - da pubblico (Aziende sanitarie pubbliche della Regione) (assistenza protesica)	-	-	-	-	-
SS0761	B.2.A.6.1.a) - da pubblico (Aziende sanitarie pubbliche della Regione) - Mobilita' intraregionale a compensazione (assistenza protesica)	-	-	-	-	-
SS0762	B.2.A.6.1.b) - da pubblico (Aziende sanitarie pubbliche della Regione) - Mobilita' intraregionale a fatturazione diretta (assistenza protesica)	-	-	-	-	-
BA0770	B.2.A.6.2) - da pubblico (altri soggetti pubbl. della Regione) (assistenza protesica)	7.537	-	7.537	-	-
BA0780	B.2.A.6.3) - da pubblico (Extraregione) (assistenza protesica)	-	-	-	-	-
BA0790	B.2.A.6.4) - da privato (assistenza protesica)	7.315.644	-	7.315.644	-	-
BA0800	B.2.A.7) Acquisti servizi sanitari per assistenza ospedaliera	316.285.674	-	316.285.674	-	-
BA0810	B.2.A.7.1) - da pubblico (Aziende sanitarie pubbliche della Regione) (assistenza ospedaliera)	209.950.405	-	209.950.405	-	-
SS0811	B.2.A.7.1.a) - da pubblico (Aziende sanitarie pubbliche della Regione) a compensazione (assistenza ospedaliera)	208.809.071	-	208.809.071	-	-
SS0812	B.2.A.7.1.b) - da pubblico (Aziende sanitarie pubbliche della Regione) a fatturazione diretta (assistenza ospedaliera)	1.141.334	-	1.141.334	-	-
BA0820	B.2.A.7.2) - da pubblico (altri soggetti pubbl. della Regione) (assistenza ospedaliera)	35.038.106	-	35.038.106	-	-
BA0830	B.2.A.7.3) - da pubblico (Extraregione) (assistenza ospedaliera)	36.089.836	-	36.089.836	-	-
BA0840	B.2.A.7.4) - da privato (assistenza ospedaliera)	33.583.568	-	33.583.568	-	-
BA0850	B.2.A.7.4.A) Servizi sanitari per assistenza ospedaliera da IRCCS privati e Policlinici privati	-	-	-	-	-
BA0860	B.2.A.7.4.B) Servizi sanitari per assistenza ospedaliera da Ospedali Classificati privati	-	-	-	-	-
BA0870	B.2.A.7.4.C) Servizi sanitari per assistenza ospedaliera da Case di Cura private	24.014.902	-	24.014.902	-	-
BA0880	B.2.A.7.4.D) Servizi sanitari per assistenza ospedaliera da altri privati	9.568.666	-	9.568.666	-	-
BA0890	B.2.A.7.5) - da privato per cittadini non residenti - Extraregione (mobilita' attiva in compensazione) (assistenza ospedaliera)	1.623.759	-	1.623.759	-	-
BA0900	B.2.A.8) Acquisto prestazioni di psichiatria residenziale e semiresidenziale	27.902.983	-	27.902.983	90.285	-
BA0910	B.2.A.8.1) - da pubblico (Aziende sanitarie pubbliche della Regione) (psichiatria)	6.617	-	6.617	-	-
SS0911	B.2.A.8.1.a) - da pubblico (Aziende sanitarie pubbliche della Regione) - Mobilita' intraregionale a compensazione (psichiatria)	-	-	-	-	-
SS0912	B.2.A.8.1.b) - da pubblico (Aziende sanitarie pubbliche della Regione) - Mobilita' intraregionale a fatturazione diretta (psichiatria)	6.617	-	6.617	-	-

Conto economico 2019

Consuntivo 2022

Azienda : 202

		Totale TS001	Totale Sociale TS002	Totale Sanitario TS003	Totale Sanitario - di cui: COVID TS006	Ricavi/Costi Sostenuti per terzi TS005
BA(920)	B.2.A.8.2) - da pubblico (altri soggetti pubbl. della Regione) (psichiatria)	108.025	-	108.025	-	-
BA(930)	B.2.A.8.3) - da pubblico (Extraregione) - non soggette a compensazione (psichiatria)	63.576	-	63.576	-	-
BA(940)	B.2.A.8.4) - da privato (intraregionale) (psichiatria)	24.739.364	-	24.739.364	90.285	-
BA(950)	B.2.A.8.5) - da privato (extraregionale) (psichiatria)	2.985.401	-	2.985.401	-	-
BA(960)	B.2.A.9) Acquisto prestazioni di distribuzione farmaci File F	62.472.184	-	62.472.184	138.326	-
BA(970)	B.2.A.9.1) - da pubblico (Aziende sanitarie pubbliche della Regione) - Mobilita' intraregionale (File F)	38.515.000	-	38.515.000	-	-
SS(971)	B.2.A.9.1.a) - da pubblico (Aziende sanitarie pubbliche della Regione) - Mobilita' intraregionale a compensazione (File F)	38.515.000	-	38.515.000	-	-
SS(972)	B.2.A.9.1.b) - da pubblico (Aziende sanitarie pubbliche della Regione) - Mobilita' intraregionale a fatturazione diretta (File F)	-	-	-	-	-
BA(980)	B.2.A.9.2) - da pubblico (altri soggetti pubbl. della Regione) (File F)	3.468.474	-	3.468.474	16.257	-
BA(990)	B.2.A.9.3) - da pubblico (Extraregione) (File F)	6.119.334	-	6.119.334	-	-
BA(1000)	B.2.A.9.4) - da privato (intraregionale) (File F)	14.369.376	-	14.369.376	122.069	-
BA(1010)	B.2.A.9.5) - da privato (extraregionale) (File F)	-	-	-	-	-
BA(1020)	B.2.A.9.6) - da privato per cittadini non residenti - Extraregione (mobilita' attiva in compensazione) (File F)	-	-	-	-	-
BA(1030)	B.2.A.10) Acquisto prestazioni termali in convenzione	1.687.458	-	1.687.458	-	-
BA(1040)	B.2.A.10.1) - da pubblico (Aziende sanitarie pubbliche della Regione) - Mobilita' intraregionale (prestazioni termali)	105.306	-	105.306	-	-
SS(1041)	B.2.A.10.1.a) - da pubblico (Aziende sanitarie pubbliche della Regione) - Mobilita' intraregionale a compensazione (prestazioni termali)	105.306	-	105.306	-	-
SS(1042)	B.2.A.10.1.b) - da pubblico (Aziende sanitarie pubbliche della Regione) - Mobilita' intraregionale a fatturazione diretta (prestazioni termali)	-	-	-	-	-
BA(1050)	B.2.A.10.2) - da pubblico (altri soggetti pubbl. della Regione) (prestazioni termali)	-	-	-	-	-
BA(1060)	B.2.A.10.3) - da pubblico (Extraregione) (prestazioni termali)	254.292	-	254.292	-	-
BA(1070)	B.2.A.10.4) - da privato (prestazioni termali)	1.130.796	-	1.130.796	-	-
BA(1080)	B.2.A.10.5) - da privato per cittadini non residenti - Extraregione (mobilita' attiva in compensazione) (prestazioni termali)	197.064	-	197.064	-	-
BA(1090)	B.2.A.11) Acquisto prestazioni di trasporto sanitario	44.976.041	-	44.976.041	2.536.942	-
BA(1100)	B.2.A.11.1) - da pubblico (Aziende sanitarie pubbliche della Regione) - Mobilita' intraregionale (trasporto sanitario)	23.007	-	23.007	-	-
SS(1101)	B.2.A.11.1.a) - da pubblico (Aziende sanitarie pubbliche della Regione) - Mobilita' intraregionale a compensazione (trasporto sanitario)	-	-	-	-	-
SS(1102)	B.2.A.11.1.b) - da pubblico (Aziende sanitarie pubbliche della Regione) - Mobilita' intraregionale a fatturazione diretta (trasporto sanitario)	23.007	-	23.007	-	-
BA(1110)	B.2.A.11.2) - da pubblico (altri soggetti pubbl. della Regione) (trasporto sanitario)	-	-	-	-	-
BA(1120)	B.2.A.11.3) - da pubblico (Extraregione) (trasporto sanitario)	751.094	-	751.094	-	-
BA(1130)	B.2.A.11.4) - da privato (trasporto sanitario)	44.201.940	-	44.201.940	2.536.942	-
BA(1140)	B.2.A.12) Acquisto prestazioni Socio-Sanitarie a rilevanza sanitaria	93.425.327	-	93.425.327	7.568.302	-
BA(1150)	B.2.A.12.1) - da pubblico (Aziende sanitarie pubbliche della Regione) - Mobilita' intraregionale (Socio-Sanitarie a rilevanza sanitaria)	6.733	-	6.733	700	-
BA(1151)	B.2.A.12.1.A) Assistenza domiciliare integrata (ADI)	-	-	-	-	-
BA(1152)	B.2.A.12.1.B) Altre prestazioni socio-sanitarie a rilevanza sanitaria	6.733	-	6.733	700	-
SS(1151)	B.2.A.12.1.B.a) Altre prestazioni socio-sanitarie a rilevanza sanitaria a compensazione	-	-	-	-	-
SS(1152)	B.2.A.12.1.B.b) Altre prestazioni socio-sanitarie a rilevanza sanitaria a fatturazione diretta	6.733	-	6.733	700	-
BA(1160)	B.2.A.12.2) - da pubblico (altri soggetti pubblici della Regione) (Socio-Sanitarie a rilevanza sanitaria)	10.684.384	-	10.684.384	538.606	-
BA(1161)	B.2.A.12.3) - da pubblico (Extraregione) - Acquisto di Altre prestazioni sociosanitarie a rilevanza sanitaria erogate a soggetti pubblici Extraregione	69.946	-	69.946	-	-
BA(1170)	B.2.A.12.4) - da pubblico (Extraregione) non soggette a compensazione (Socio-Sanitarie a rilevanza sanitaria)	207.893	-	207.893	-	-
BA(1180)	B.2.A.12.5) - da privato (intraregionale) (Socio-Sanitarie a rilevanza sanitaria)	82.456.371	-	82.456.371	7.028.996	-
BA(1190)	B.2.A.12.6) - da privato (extraregionale) (Socio-Sanitarie a rilevanza sanitaria)	-	-	-	-	-
BA(1200)	B.2.A.13) Compartecipazione al personale per att. libero-prof. (intramoenia)	13.476.330	-	13.476.330	-	-
BA(1210)	B.2.A.13.1) Compartecipazione al personale per att. libero professionale intramoenia - Area ospedaliera	466.771	-	466.771	-	-
BA(1220)	B.2.A.13.2) Compartecipazione al personale per att. libero professionale intramoenia- Area specialistica	11.490.670	-	11.490.670	-	-
BA(1230)	B.2.A.13.3) Compartecipazione al personale per att. libero professionale intramoenia - Area sanita' pubblica	756.113	-	756.113	-	-
BA(1240)	B.2.A.13.4) Compartecipazione al personale per att. libero professionale intramoenia - Consulenze (ex art. 55 c.1 lett. c), d) ed ex Art. 57-58)	-	-	-	-	-
BA(1250)	B.2.A.13.5) Compartecipazione al personale per att. libero professionale intramoenia - Consulenze (ex art. 55 c.1 lett. c), d) ed ex Art. 57-58) (Aziende sanitarie pubbliche della Regione)	-	-	-	-	-
BA(1260)	B.2.A.13.6) Compartecipazione al personale per att. libero professionale intramoenia - Altro	379.454	-	379.454	-	-
BA(1270)	B.2.A.13.7) Compartecipazione al personale per att. libero professionale intramoenia - Altro (Aziende sanitarie pubbliche della Regione)	383.322	-	383.322	-	-
BA(1280)	B.2.A.14) Rimborsi, assegni e contributi sanitari	44.745.308	7.281.691	37.463.617	692.878	-
BA(1290)	B.2.A.14.1) Contributi ad associazioni di volontariato	3.308.466	-	3.308.466	76.063	-
BA(1300)	B.2.A.14.2) Rimborsi per cure all'estero	55.949	-	55.949	-	-
BA(1310)	B.2.A.14.3) Contributi a socie'ta' partecipate c/o enti dipendenti della Regione	-	-	-	-	-
BA(1320)	B.2.A.14.4) Contributo Legge 210/92	2.825.432	-	2.825.432	20.903	-
BA(1330)	B.2.A.14.5) Altri rimborsi, assegni e contributi	38.444.312	7.281.691	31.162.621	595.912	-
BA(1340)	B.2.A.14.6) Rimborsi, assegni e contributi v/ Aziende sanitarie pubbliche della Regione	111.149	-	111.149	-	-
BA(1341)	B.2.A.14.7) Rimborsi, assegni e contributi v/ Regione - GSA	-	-	-	-	-
BA(1350)	B.2.A.15) Consulenze, Collaborazioni, Interinale e altre prestazioni di lavoro sanitarie e sociosanitarie	22.967.207	-	22.967.207	9.050.273	-
BA(1360)	B.2.A.15.1) Consulenze sanitarie e sociosan. da Aziende sanitarie pubbliche della Regione	-	-	-	-	-
BA(1370)	B.2.A.15.2) Consulenze sanitarie e sociosan. da terzi - Altri soggetti pubblici	15.588	-	15.588	-	-
BA(1380)	B.2.A.15.3) Consulenze, Collaborazioni, Interinale e altre prestazioni di lavoro sanitarie e sociosan. da privato	22.632.922	-	22.632.922	9.050.273	-
BA(1390)	B.2.A.15.3.A) Consulenze sanitarie da privato - articolo 55, comma 2, CCNL 8 giugno 2000	9.537.309	-	9.537.309	1.703.042	-
BA(1400)	B.2.A.15.3.B) Altre consulenze sanitarie e sociosanitarie da privato	4.164.489	-	4.164.489	2.968.180	-
BA(1410)	B.2.A.15.3.C) Collaborazioni coordinate e continuative sanitarie e sociosan. da privato	-	-	-	-	-
BA(1420)	B.2.A.15.3.D) Indennita' a personale universitario - area sanitaria	-	-	-	-	-
BA(1430)	B.2.A.15.3.E) Lavoro interinale - area sanitaria	5.829.968	-	5.829.968	2.393.232	-
BA(1440)	B.2.A.15.3.F) Altre collaborazioni e prestazioni di lavoro - area sanitaria	3.101.156	-	3.101.156	1.985.819	-
BA(1450)	B.2.A.15.4) Rimborso oneri stipendiali del personale sanitario in comando	318.697	-	318.697	-	-
BA(1460)	B.2.A.15.4.A) Rimborso oneri stipendiali personale sanitario in comando da Aziende sanitarie pubbliche della Regione	318.697	-	318.697	-	-
BA(1470)	B.2.A.15.4.B) Rimborso oneri stipendiali personale sanitario in comando da Regioni, soggetti pubblici e da Universita'	-	-	-	-	-
BA(1480)	B.2.A.15.4.C) Rimborso oneri stipendiali personale sanitario in comando da aziende di altre Regioni (Extraregione)	-	-	-	-	-
BA(1490)	B.2.A.16) Altri servizi sanitari e sociosanitari a rilevanza sanitaria	21.563.678	278.291	21.285.387	3.024.566	-
BA(1500)	B.2.A.16.1) Altri servizi sanitari e sociosanitari a rilevanza sanitaria da pubblico - Aziende sanitarie pubbliche della Regione	62.940	-	62.940	-	-
BA(1510)	B.2.A.16.2) Altri servizi sanitari e sociosanitari a rilevanza sanitaria da pubblico - Altri soggetti pubblici della Regione	441.680	-	441.680	190.570	-

Conto economico 2019

Consuntivo 2022

Azienda : 202

		Totale TS001	Totale Sociale TS002	Totale Sanitario TS003	Totale Sanitario - di cui: COVID TS006	Ricavi/Costi Sostenuti per terzi TS005
BA1520)	B.2.A.16.3) Altri servizi sanitari e sociosanitari a rilevanza sanitaria da pubblico (Extraregione)	16.004	-	16.004	-	-
BA1530)	B.2.A.16.4) Altri servizi sanitari da privato	18.788.375	278.291	18.510.084	2.833.996	-
BA1540)	B.2.A.16.5) Costi per servizi sanitari - Mobilita' internazionale passiva	2.254.679	-	2.254.679	-	-
BA1541)	B.2.A.16.6) Costi per servizi sanitari - Mobilita' internazionale passiva rilevata dalle ASL	-	-	-	-	-
BA1542)	B.2.A.16.7) Costi per prestazioni sanitarie erogate da aziende sanitarie estere (fatturate direttamente)	-	-	-	-	-
BA1550)	B.2.A.17) Costi GSA per differenziale saldo mobilita' interregionale	-	-	-	-	-
BA1560)	B.2.B) Acquisti di servizi non sanitari	202.443.793	42.955.070	159.488.723	10.511.923	-
BA1570)	B.2.B.1) Servizi non sanitari	197.682.326	41.915.890	155.766.436	9.521.024	-
BA1580)	B.2.B.1.1) Lavanderia	13.363.736	23.569	13.340.167	249.817	-
BA1590)	B.2.B.1.2) Pulizia	19.910.811	9.318	19.901.493	3.012.636	-
BA1600)	B.2.B.1.3) Mensa	8.912.393	59.380	8.853.013	742.697	-
BA1601)	B.2.B.1.3.A) Mensa dipendenti	1.878.380	-	1.878.380	4.409	-
BA1602)	B.2.B.1.3.B) Mensa degenti	7.034.013	59.380	6.974.633	738.288	-
BA1610)	B.2.B.1.4) Riscaldamento	1.610.852	-	1.610.852	-	-
BA1620)	B.2.B.1.5) Servizi di assistenza informatica	440.004	-	440.004	-	-
BA1630)	B.2.B.1.6) Servizi trasporti (non sanitari)	4.310.614	1.955.706	2.354.908	18.755	-
BA1640)	B.2.B.1.7) Smaltimento rifiuti	4.300.883	-	4.300.883	1.135.484	-
BA1650)	B.2.B.1.8) Utenze telefoniche	1.618.922	-	1.618.922	7.155	-
BA1660)	B.2.B.1.9) Utenze elettricit�	28.450.359	-	28.450.359	124.694	-
BA1670)	B.2.B.1.10) Altre utenze	18.222.615	-	18.222.615	736	-
BA1680)	B.2.B.1.11) Premi di assicurazione	1.902.129	-	1.902.129	2.500	-
BA1690)	B.2.B.1.11.A) Premi di assicurazione - R.C. Professionale	-	-	-	-	-
BA1700)	B.2.B.1.11.B) Premi di assicurazione - Altri premi assicurativi	1.902.129	-	1.902.129	2.500	-
BA1710)	B.2.B.1.12) Altri servizi non sanitari	94.639.008	39.867.917	54.771.091	4.226.550	-
BA1720)	B.2.B.1.12.A) Altri servizi non sanitari da pubblico (Aziende sanitarie pubbliche della Regione)	137.314	-	137.314	-	-
BA1730)	B.2.B.1.12.B) Altri servizi non sanitari da altri soggetti pubblici	6.237.066	1.434.414	4.802.652	10.390	-
BA1740)	B.2.B.1.12.C) Altri servizi non sanitari da privato	88.264.628	38.433.503	49.831.125	4.216.160	-
BA1750)	B.2.B.2) Consulenze, Collaborazioni, Internale e altre prestazioni di lavoro non sanitarie	3.968.385	1.036.490	2.931.895	982.172	-
BA1760)	B.2.B.2.1) Consulenze non sanitarie da Aziende sanitarie pubbliche della Regione	-	-	-	-	-
BA1770)	B.2.B.2.2) Consulenze non sanitarie da Terzi - Altri soggetti pubblici	6.035	-	6.035	-	-
BA1780)	B.2.B.2.3) Consulenze, Collaborazioni, Internale e altre prestazioni di lavoro non sanitarie da privato	2.841.250	90.819	2.750.431	982.172	-
BA1790)	B.2.B.2.3.A) Consulenze non sanitarie da privato	3.748	-	3.748	-	-
BA1800)	B.2.B.2.3.B) Collaborazioni coordinate e continuative non sanitarie da privato	-	-	-	-	-
BA1810)	B.2.B.2.3.C) Indennita' a personale universitario - area non sanitaria	-	-	-	-	-
BA1820)	B.2.B.2.3.D) Lavoro internale - area non sanitaria	1.346.892	-	1.346.892	982.172	-
BA1830)	B.2.B.2.3.E) Altre collaborazioni e prestazioni di lavoro - area non sanitaria	1.490.610	90.819	1.399.791	-	-
BA1831)	B.2.B.2.3.F) Altre Consulenze non sanitarie da privato - in attuazione dell'art.79, comma 1 sexies lettera c), del D.L. 112/2008, convertito con legge 133/2008 e della legge 23 dicembre 2009 n. 191.	-	-	-	-	-
BA1840)	B.2.B.2.4) Rimborso oneri stipendiali del personale non sanitario in comando	1.121.100	945.671	175.429	-	-
BA1850)	B.2.B.2.4.A) Rimborso oneri stipendiali personale non sanitario in comando da Aziende sanitarie pubbliche della Regione	31.555	-	31.555	-	-
BA1860)	B.2.B.2.4.B) Rimborso oneri stipendiali personale non sanitario in comando da Regione, soggetti pubblici e da Universita'	1.021.311	945.671	75.640	-	-
BA1870)	B.2.B.2.4.C) Rimborso oneri stipendiali personale non sanitario in comando da aziende di altre Regioni (Extraregione)	68.234	-	68.234	-	-
BA1880)	B.2.B.3) Formazione (esternalizzata e non)	793.082	2.690	790.392	8.729	-
BA1890)	B.2.B.3.1) Formazione (esternalizzata e non) da pubblico	107.854	-	107.854	-	-
BA1900)	B.2.B.3.2) Formazione (esternalizzata e non) da privato	685.228	2.690	682.538	8.729	-
BA1910)	B.3) Manutenzione e riparazione (ordinaria esternalizzata)	67.640.065	61.061	67.579.004	412.445	-
BA1920)	B.3.A) Manutenzione e riparazione ai fabbricati e loro pertinenze	8.726.464	32.516	8.693.948	32.252	-
BA1930)	B.3.B) Manutenzione e riparazione agli impianti e macchinari	30.443.843	-	30.443.843	267.029	-
BA1940)	B.3.C) Manutenzione e riparazione alle attrezzature sanitarie e scientifiche	18.534.740	-	18.534.740	95.624	-
BA1950)	B.3.D) Manutenzione e riparazione ai mobili e arredi	73.746	19.939	53.807	-	-
BA1960)	B.3.E) Manutenzione e riparazione agli automezzi	924.337	8.606	915.731	5.554	-
BA1970)	B.3.F) Altre manutenzioni e riparazioni	8.936.935	-	8.936.935	11.986	-
BA1980)	B.3.G) Manutenzioni e riparazioni di Aziende sanitarie pubbliche della Regione	-	-	-	-	-
BA1990)	B.4) Godimento di beni di terzi	23.729.453	1.329	23.728.124	985.716	-
BA2000)	B.4.A) Fitti passivi	1.455.297	1.329	1.453.968	186.499	-
BA2010)	B.4.B) Canoni di noleggio	22.274.156	-	22.274.156	799.217	-
BA2020)	B.4.B.1) Canoni di noleggio - area sanitaria	20.450.837	-	20.450.837	559.871	-
BA2030)	B.4.B.2) Canoni di noleggio - area non sanitaria	1.823.319	-	1.823.319	239.346	-
BA2040)	B.4.C) Canoni di leasing	-	-	-	-	-
BA2050)	B.4.C.1) Canoni di leasing - area sanitaria	-	-	-	-	-
BA2060)	B.4.C.2) Canoni di leasing - area non sanitaria	-	-	-	-	-
BA2061)	B.4.D) Canoni di project financing	-	-	-	-	-
BA2070)	B.4.E) Locazioni e noleggi da Aziende sanitarie pubbliche della Regione	-	-	-	-	-
BA2080)	Totale Costo del personale	738.948.648	722.243	738.226.405	20.234.875	-
BA2090)	B.5) Personale del ruolo sanitario	595.995.284	-	595.995.284	13.533.464	-
BA2100)	B.5.A) Costo del personale dirigente ruolo sanitario	260.980.655	-	260.980.655	34.310	-
BA2110)	B.5.A.1) Costo del personale dirigente medico	237.595.840	-	237.595.840	34.310	-
BA2120)	B.5.A.1.1) Costo del personale dirigente medico - tempo indeterminato	235.315.827	-	235.315.827	-	-
BA2130)	B.5.A.1.2) Costo del personale dirigente medico - tempo determinato	2.201.928	-	2.201.928	-	-
BA2140)	B.5.A.1.3) Costo del personale dirigente medico - altro	78.085	-	78.085	34.310	-
BA2150)	B.5.A.2) Costo del personale dirigente non medico	23.384.815	-	23.384.815	-	-
BA2160)	B.5.A.2.1) Costo del personale dirigente non medico - tempo indeterminato	21.935.110	-	21.935.110	-	-
BA2170)	B.5.A.2.2) Costo del personale dirigente non medico - tempo determinato	1.449.705	-	1.449.705	-	-
BA2180)	B.5.A.2.3) Costo del personale dirigente non medico - altro	-	-	-	-	-
BA2190)	B.5.B) Costo del personale comparto ruolo sanitario	335.014.629	-	335.014.629	13.499.154	-
BA2200)	B.5.B.1) Costo del personale comparto ruolo sanitario - tempo indeterminato	323.831.980	-	323.831.980	11.906.925	-
BA2210)	B.5.B.2) Costo del personale comparto ruolo sanitario - tempo determinato	10.928.056	-	10.928.056	1.346.263	-
BA2220)	B.5.B.3) Costo del personale comparto ruolo sanitario - altro	254.593	-	254.593	245.966	-
BA2230)	B.6) Personale del ruolo professionale	2.754.444	-	2.754.444	-	-
BA2240)	B.6.A) Costo del personale dirigente ruolo professionale	2.503.824	-	2.503.824	-	-
BA2250)	B.6.A.1) Costo del personale dirigente ruolo professionale - tempo indeterminato	2.224.556	-	2.224.556	-	-
BA2260)	B.6.A.2) Costo del personale dirigente ruolo professionale - tempo determinato	279.468	-	279.468	-	-
BA2270)	B.6.A.3) Costo del personale dirigente ruolo professionale - altro	-	-	-	-	-
BA2280)	B.6.B) Costo del personale comparto ruolo professionale	250.620	-	250.620	-	-
BA2290)	B.6.B.1) Costo del personale comparto ruolo professionale - tempo indeterminato	250.620	-	250.620	-	-
BA2300)	B.6.B.2) Costo del personale comparto ruolo professionale - tempo determinato	-	-	-	-	-
BA2310)	B.6.B.3) Costo del personale comparto ruolo professionale - altro	-	-	-	-	-
BA2320)	B.7) Personale del ruolo tecnico	97.281.196	458.405	96.822.791	6.635.698	-

Conto economico 2019

Consuntivo 2022

Azienda : 202

	Totale TS001	Totale Sociale TS002	Totale Sanitario TS003	Totale Sanitario - di cui: COVID TS006	Ricavi/Costi Sostenuti per terzi TS005
BA2330) B.7.A) Costo del personale dirigente ruolo tecnico	951.638	-	951.638	-	-
BA2340) B.7.A.1) Costo del personale dirigente ruolo tecnico - tempo indeterminato	951.638	-	951.638	-	-
BA2350) B.7.A.2) Costo del personale dirigente ruolo tecnico - tempo determinato	-	-	-	-	-
BA2360) B.7.A.3) Costo del personale dirigente ruolo tecnico - altro	-	-	-	-	-
BA2370) B.7.B) Costo del personale comparto ruolo tecnico	96.329.558	458.405	95.871.153	6.635.698	-
BA2380) B.7.B.1) Costo del personale comparto ruolo tecnico - tempo indeterminato	91.143.477	292.518	90.850.959	6.015.161	-
BA2390) B.7.B.2) Costo del personale comparto ruolo tecnico - tempo determinato	5.186.081	165.887	5.020.194	620.537	-
BA2400) B.7.B.3) Costo del personale comparto ruolo tecnico - altro	-	-	-	-	-
BA2410) B.8) Personale del ruolo amministrativo	42.917.724	263.838	42.653.886	65.713	-
BA2420) B.8.A) Costo del personale dirigente ruolo amministrativo	4.454.135	-	4.454.135	-	-
BA2430) B.8.A.1) Costo del personale dirigente ruolo amministrativo - tempo indeterminato	4.407.129	-	4.407.129	-	-
BA2440) B.8.A.2) Costo del personale dirigente ruolo amministrativo - tempo determinato	47.006	-	47.006	-	-
BA2450) B.8.A.3) Costo del personale dirigente ruolo amministrativo - altro	-	-	-	-	-
BA2460) B.8.B) Costo del personale comparto ruolo amministrativo	38.463.589	263.838	38.199.751	65.713	-
BA2470) B.8.B.1) Costo del personale comparto ruolo amministrativo - tempo indeterminato	37.692.680	263.838	37.428.842	65.532	-
BA2480) B.8.B.2) Costo del personale comparto ruolo amministrativo - tempo determinato	770.909	-	770.909	181	-
BA2490) B.8.B.3) Costo del personale comparto ruolo amministrativo - altro	-	-	-	-	-
BA2500) B.9) Oneri diversi di gestione	16.384.990	885.233	15.499.757	170.791	-
BA2510) B.9.A) Imposte e tasse (escluso RAP e IRES)	4.646.155	5.288	4.640.867	2.078	-
BA2520) B.9.B) Perdite su crediti	-	-	-	-	-
BA2530) B.9.C) Altri oneri diversi di gestione	11.738.835	879.945	10.858.890	168.713	-
BA2540) B.9.C.1) Indennità, rimborso spese e oneri sociali per gli Organi Direttivi e Collegio Sindacale	1.609.113	42.637	1.566.476	-	-
BA2550) B.9.C.2) Altri oneri diversi di gestione	10.129.722	837.308	9.292.414	168.713	-
BA2551) B.9.C.3) Altri oneri diversi di gestione da Aziende sanitarie pubbliche della Regione	-	-	-	-	-
BA2552) B.9.C.4) Altri oneri diversi di gestione - per Autoassicurazione	-	-	-	-	-
BA2560) Totale Ammortamenti	63.815.319	-	63.815.319	1.745.952	-
BA2570) B.10) Ammortamenti delle immobilizzazioni immateriali	426.839	-	426.839	16.415	-
BA2580) B.11) Ammortamenti delle immobilizzazioni materiali	63.388.480	-	63.388.480	1.729.537	-
BA2590) B.11.A) Ammortamento dei fabbricati	45.930.473	-	45.930.473	247.180	-
BA2600) B.11.A.1) Ammortamenti fabbricati non strumentali (disponibili)	1.436.320	-	1.436.320	-	-
BA2610) B.11.A.2) Ammortamenti fabbricati strumentali (indisponibili)	44.494.153	-	44.494.153	247.180	-
BA2620) B.11.B) Ammortamenti delle altre immobilizzazioni materiali	17.458.007	-	17.458.007	1.482.357	-
BA2630) B.12) Svalutazione delle immobilizzazioni e dei crediti	1.903.889	-	1.903.889	-	-
BA2640) B.12.A) Svalutazione delle immobilizzazioni immateriali e materiali	-	-	-	-	-
BA2650) B.12.B) Svalutazione dei crediti	1.903.889	-	1.903.889	-	-
BA2660) B.13) Variazione delle rimanenze	2.727.811	-	2.727.811	-	-
BA2670) B.13.A) Variazione rimanenze sanitarie	2.722.352	-	2.722.352	-	-
BA2671) B.13.A.1) Prodotti farmaceutici ed emoderivati	797.333	-	797.333	-	-
BA2672) B.13.A.2) Sangue ed emocomponenti	226.744	-	226.744	-	-
BA2673) B.13.A.3) Dispositivi medici	1.086.400	-	1.086.400	-	-
BA2674) B.13.A.4) Prodotti dietetici	36.295	-	36.295	-	-
BA2675) B.13.A.5) Materiali per la profilassi (vaccini)	(65.886)	-	(65.886)	-	-
BA2676) B.13.A.6) Prodotti chimici	(84.951)	-	(84.951)	-	-
BA2677) B.13.A.7) Materiali e prodotti per uso veterinario	448	-	448	-	-
BA2678) B.13.A.8) Altri beni e prodotti sanitari	725.969	-	725.969	-	-
BA2680) B.13.B) Variazione rimanenze non sanitarie	5.459	-	5.459	-	-
BA2681) B.13.B.1) Prodotti alimentari	-	-	-	-	-
BA2682) B.13.B.2) Materiali di guardaroba, di pulizia, e di convivenza in genere	34.559	-	34.559	-	-
BA2683) B.13.B.3) Combustibili, carburanti e lubrificanti	-	-	-	-	-
BA2684) B.13.B.4) Supporti informatici e cancelleria	(23.857)	-	(23.857)	-	-
BA2685) B.13.B.5) Materiale per la manutenzione	16	-	16	-	-
BA2686) B.13.B.6) Altri beni e prodotti non sanitari	(5.259)	-	(5.259)	-	-
BA2690) B.14) Accantonamenti dell'esercizio	48.205.985	5.985.868	42.220.117	-	-
BA2700) B.14.A) Accantonamenti per rischi	3.800.102	-	3.800.102	-	-
BA2710) B.14.A.1) Accantonamenti per cause civili ed oneri processuali	369.200	-	369.200	-	-
BA2720) B.14.A.2) Accantonamenti per contenzioso personale dipendente	2.548.530	-	2.548.530	-	-
BA2730) B.14.A.3) Accantonamenti per rischi connessi all'acquisto di prestazioni sanitarie da privato	-	-	-	-	-
BA2740) B.14.A.4) Accantonamenti per copertura diretta dei rischi (autoassicurazione)	-	-	-	-	-
BA2741) B.14.A.5) Accantonamenti per franchigia assicurativa	72.958	-	72.958	-	-
BA2750) B.14.A.6) Altri accantonamenti per rischi	-	-	-	-	-
BA2751) B.14.A.7) Altri accantonamenti per interessi di mora	809.414	-	809.414	-	-
BA2760) B.14.B) Accantonamenti per premio di operosità (SUMA)	1.278.270	-	1.278.270	-	-
BA2770) B.14.C) Accantonamenti per quote inutilizzate di contributi finalizzati e vincolati	17.114.454	5.985.868	11.128.586	-	-
BA2771) B.14.C.1) Accantonamenti per quote inutilizzate contributi da Regione e Prov. Aut. per quota F.S. indisinto finalizzato	-	-	-	-	-
BA2780) B.14.C.2) Accantonamenti per quote inutilizzate contributi da Regione e Prov. Aut. per quota F.S. vincolato	1.426.060	-	1.426.060	-	-
BA2790) B.14.C.3) Accantonamenti per quote inutilizzate contributi da soggetti pubblici (extra fondo) vincolati	15.571.872	5.985.868	9.586.004	-	-
BA2800) B.14.C.4) Accantonamenti per quote inutilizzate contributi da soggetti pubblici per ricerca	83.822	-	83.822	-	-
BA2810) B.14.C.5) Accantonamenti per quote inutilizzate contributi vincolati da privati	32.700	-	32.700	-	-
BA2811) B.14.C.6) Accantonamenti per quote inutilizzate contributi da soggetti privati per ricerca	-	-	-	-	-
BA2820) B.14.D) Altri accantonamenti	26.013.159	-	26.013.159	-	-
BA2840) B.14.D.1) Acc. Rinnovi convenzioni MMG/PLS/MCA	6.054.469	-	6.054.469	-	-
BA2850) B.14.D.2) Acc. Rinnovi convenzioni Medici Sumai	662.974	-	662.974	-	-
BA2860) B.14.D.3) Acc. Rinnovi contratti: dirigenza medica	7.812.384	-	7.812.384	-	-
BA2870) B.14.D.4) Acc. Rinnovi contratti: dirigenza non medica	1.227.533	-	1.227.533	-	-
BA2880) B.14.D.5) Acc. Rinnovi contratti: comparto	3.349.404	-	3.349.404	-	-
BA2881) B.14.D.6) Acc. per Trattamento di fine rapporto dipendenti	-	-	-	-	-
BA2882) B.14.D.7) Acc. per Trattamenti di quiescenza e simili	-	-	-	-	-
BA2883) B.14.D.8) Acc. per Fondi integrativi pensione	-	-	-	-	-
BA2884) B.14.D.9) Acc. Incentivi funzioni tecniche art. 113 D.lgs 50/2016	-	-	-	-	-
BA2890) B.14.D.10) Altri accantonamenti	6.906.395	-	6.906.395	-	-
SS2895) B.15) Totale voci da consolidare passive	345.688.007	-	345.688.007	1.730.355	-
BZ9999) Totale costi della produzione (B)	2.746.761.665	58.176.930	2.688.584.735	82.480.162	-
CA0010) C.1) Interessi attivi	38.588	-	38.588	-	-
CA0020) C.1.A) Interessi attivi su c/tesoreria unica	-	-	-	-	-
CA0030) C.1.B) Interessi attivi su c/c postali e bancari	42	-	42	-	-
CA0040) C.1.C) Altri interessi attivi	38.546	-	38.546	-	-

Conto economico 2019

Consuntivo 2022

Azienda : 202

		Totale TS001	Totale Sociale TS002	Totale Sanitario TS003	Totale Sanitario - di cui: COVID TS006	Ricavi/Costi Sostenuti per terzi TS005
CA0050)	C.2) Altri proventi	1.406	-	1.406	-	-
CA0060)	C.2.A) Proventi da partecipazioni	-	-	-	-	-
CA0070)	C.2.B) Proventi finanziari da crediti iscritti nelle immobilizzazioni	-	-	-	-	-
CA0080)	C.2.C) Proventi finanziari da titoli iscritti nelle immobilizzazioni	-	-	-	-	-
CA0090)	C.2.D) Altri proventi finanziari diversi da precedenti	-	-	-	-	-
CA0100)	C.2.F) Utili su cambi	1.406	-	1.406	-	-
CA0110)	C.3) Interessi passivi	7.941.809	-	7.941.809	-	-
CA0120)	C.3.A) Interessi passivi su anticipazioni di cassa	239.071	-	239.071	-	-
CA0130)	C.3.B) Interessi passivi su mutui	4.210.228	-	4.210.228	-	-
CA0140)	C.3.C) Altri interessi passivi	3.492.510	-	3.492.510	-	-
CA0150)	C.4) Altri oneri	74.613	-	74.613	-	-
CA0160)	C.4.A) Altri oneri finanziari	61.474	-	61.474	-	-
CA0170)	C.4.B) Perdite su cambi	13.139	-	13.139	-	-
CZ9999)	Totale proventi e oneri finanziari (C)	(7.976.428)	-	(7.976.428)	-	-
DA0010)	D.1) Rivalutazioni	-	-	-	-	-
DA0020)	D.2) Svalutazioni	-	-	-	-	-
DZ9999)	Totale rettifiche di valore di attività finanziarie (D)	-	-	-	-	-
EA0010)	E.1) Proventi straordinari	22.592.959	532.349	22.060.610	-	-
EA0020)	E.1.A) Plusvalenze	-	-	-	-	-
EA0030)	E.1.B) Altri proventi straordinari	22.592.959	532.349	22.060.610	-	-
EA0040)	E.1.B.1) Proventi da donazioni e liberalità diverse	5.500	-	5.500	-	-
EA0050)	E.1.B.2) Sopravvenienze attive	9.834.008	531.249	9.302.759	-	-
EA0051)	E.1.B.2.1) Sopravvenienze attive per quote F.S. vincolato	-	-	-	-	-
EA0060)	E.1.B.2.2) Sopravvenienze attive v/Aziende sanitarie pubbliche della Regione	16.805	-	16.805	-	-
EA0070)	E.1.B.2.3) Sopravvenienze attive v/terzi	9.817.203	531.249	9.285.954	-	-
EA0080)	E.1.B.2.3.A) Sopravvenienze attive v/terzi relative alla mobilità extraregionale	-	-	-	-	-
EA0090)	E.1.B.2.3.B) Sopravvenienze attive v/terzi relative al personale	394.876	-	394.876	-	-
EA0100)	E.1.B.2.3.C) Sopravvenienze attive v/terzi relative alle convenzioni con medici di base	138.977	-	138.977	-	-
EA0110)	E.1.B.2.3.D) Sopravvenienze attive v/terzi relative alle convenzioni per la specialistica	12.852	-	12.852	-	-
EA0120)	E.1.B.2.3.E) Sopravvenienze attive v/terzi relative all'acquisto prestaz. sanitarie da operatori accreditati	196.148	-	196.148	-	-
EA0130)	E.1.B.2.3.F) Sopravvenienze attive v/terzi relative all'acquisto di beni e servizi	5.211.877	531.249	4.680.628	-	-
EA0140)	E.1.B.2.3.G) Altre sopravvenienze attive v/terzi	3.862.473	-	3.862.473	-	-
EA0150)	E.1.B.3) Insussistenze attive	12.753.451	1.100	12.752.351	-	-
EA0160)	E.1.B.3.1) Insussistenze attive v/Aziende sanitarie pubbliche della Regione	3.936	-	3.936	-	-
EA0170)	E.1.B.3.2) Insussistenze attive v/terzi	12.749.515	1.100	12.748.415	-	-
EA0180)	E.1.B.3.2.A) Insussistenze attive v/terzi relative alla mobilità extraregionale	-	-	-	-	-
EA0190)	E.1.B.3.2.B) Insussistenze attive v/terzi relative al personale	128.102	-	128.102	-	-
EA0200)	E.1.B.3.2.C) Insussistenze attive v/terzi relative alle convenzioni con medici di base	4.888.186	-	4.888.186	-	-
EA0210)	E.1.B.3.2.D) Insussistenze attive v/terzi relative alle convenzioni per la specialistica	-	-	-	-	-
EA0220)	E.1.B.3.2.E) Insussistenze attive v/terzi relative all'acquisto prestaz. sanitarie da operatori accreditati	271.914	-	271.914	-	-
EA0230)	E.1.B.3.2.F) Insussistenze attive v/terzi relative all'acquisto di beni e servizi	7.461.313	1.100	7.460.213	-	-
EA0240)	E.1.B.3.2.G) Altre insussistenze attive v/terzi	-	-	-	-	-
EA0250)	E.1.B.4) Altri proventi straordinari	-	-	-	-	-
EA0260)	E.2) Oneri straordinari	28.682.679	1.391.437	27.291.242	1.975.476	-
EA0270)	E.2.A) Minusvalenze	7.579	-	7.579	-	-
EA0280)	E.2.B) Altri oneri straordinari	28.675.100	1.391.437	27.283.663	1.975.476	-
EA0290)	E.2.B.1) Oneri tributari da esercizi precedenti	-	-	-	-	-
EA0300)	E.2.B.2) Oneri da cause civili ed oneri processuali	5.183	-	5.183	-	-
EA0310)	E.2.B.3) Sopravvenienze passive	26.725.623	535.900	26.189.723	1.975.476	-
EA0320)	E.2.B.3.1) Sopravvenienze passive v/Aziende sanitarie pubbliche della Regione	231.205	-	231.205	-	-
EA0330)	E.2.B.3.1.A) Sopravvenienze passive v/Aziende sanitarie pubbliche relative alla mobilità intraregionale	-	-	-	-	-
EA0340)	E.2.B.3.1.B) Altre sopravvenienze passive v/Aziende sanitarie pubbliche della Regione	231.205	-	231.205	-	-
EA0350)	E.2.B.3.2) Sopravvenienze passive v/terzi	26.494.418	535.900	25.958.518	1.975.476	-
EA0360)	E.2.B.3.2.A) Sopravvenienze passive v/terzi relative alla mobilità extraregionale	-	-	-	-	-
EA0370)	E.2.B.3.2.B) Sopravvenienze passive v/terzi relative al personale	4.537.549	-	4.537.549	-	-
EA0380)	E.2.B.3.2.B.1) Soprav. passive v/terzi relative al personale - dirigenza medica	1.149.678	-	1.149.678	-	-
EA0390)	E.2.B.3.2.B.2) Soprav. passive v/terzi relative al personale - dirigenza non medica	139.577	-	139.577	-	-
EA0400)	E.2.B.3.2.B.3) Soprav. passive v/terzi relative al personale - comparto	3.248.294	-	3.248.294	-	-
EA0410)	E.2.B.3.2.C) Sopravvenienze passive v/terzi relative alle convenzioni con medici di base	14.325	-	14.325	-	-
EA0420)	E.2.B.3.2.D) Sopravvenienze passive v/terzi relative alle convenzioni per la specialistica	200.012	-	200.012	-	-
EA0430)	E.2.B.3.2.E) Sopravvenienze passive v/terzi relative all'acquisto prestaz. sanitarie da operatori accreditati	170.468	-	170.468	-	-
EA0440)	E.2.B.3.2.F) Sopravvenienze passive v/terzi relative all'acquisto di beni e servizi	7.669.846	535.900	7.133.946	1.975.476	-
EA0450)	E.2.B.3.2.G) Altre sopravvenienze passive v/terzi	13.902.218	-	13.902.218	-	-
EA0460)	E.2.B.4) Insussistenze passive	1.944.294	855.537	1.088.757	-	-
EA0461)	E.2.B.4.1) Insussistenze passive per quote F.S. vincolato	-	-	-	-	-
EA0470)	E.2.B.4.2) Insussistenze passive v/Aziende sanitarie pubbliche della Regione	-	-	-	-	-
EA0480)	E.2.B.4.3) Insussistenze passive v/terzi	1.944.294	855.537	1.088.757	-	-
EA0490)	E.2.B.4.3.A) Insussistenze passive v/terzi relative alla mobilità extraregionale	-	-	-	-	-
EA0500)	E.2.B.4.3.B) Insussistenze passive v/terzi relative al personale	-	-	-	-	-
EA0510)	E.2.B.4.3.C) Insussistenze passive v/terzi relative alle convenzioni con medici di base	-	-	-	-	-
EA0520)	E.2.B.4.3.D) Insussistenze passive v/terzi relative alle convenzioni per la specialistica	-	-	-	-	-
EA0530)	E.2.B.4.3.E) Insussistenze passive v/terzi relative all'acquisto prestaz. sanitarie da operatori accreditati	-	-	-	-	-
EA0540)	E.2.B.4.3.F) Insussistenze passive v/terzi relative all'acquisto di beni e servizi	1.230.897	716.787	514.110	-	-
EA0550)	E.2.B.4.3.G) Altre insussistenze passive v/terzi	713.397	138.750	574.647	-	-
EA0560)	E.2.B.5) Altri oneri straordinari	-	-	-	-	-
EZ9999)	Totale proventi e oneri straordinari (E)	(6.089.720)	(859.088)	(5.230.632)	(1.975.476)	-
XA0000)	Risultato prima delle imposte (A - B +/- C +/- D +/- E)	(1.907.803)	34.182	(1.941.985)	(84.303.620)	-
YA0010)	Y.1) IRAP	53.060.190	34.182	53.026.008	1.675.732	-
YA0020)	Y.1.A) IRAP relativa a personale dipendente	48.865.980	23.616	48.842.364	1.646.460	-
YA0030)	Y.1.B) IRAP relativa a collaboratori e personale assimilato a lavoro dipendente	3.093.458	10.566	3.082.892	29.272	-
YA0040)	Y.1.C) IRAP relativa ad attività di libera professione (intramoenia)	1.100.752	-	1.100.752	-	-
YA0050)	Y.1.D) IRAP relativa ad attività commerciale	-	-	-	-	-
YA0060)	Y.2) IRES	1.381.699	-	1.381.699	-	-
YA0070)	Y.2.A) IRES su attività istituzionale	1.381.699	-	1.381.699	-	-
YA0080)	Y.2.B) IRES su attività commerciale	-	-	-	-	-
YA0090)	Y.3) Accantonamento a F.d.o Imposte (Accertamenti, condoni, ecc.)	-	-	-	-	-
YZ9999)	Totale imposte e tasse (Y)	54.441.889	34.182	54.407.707	1.675.732	-
ZZ9999)	RISULTATO DI ESERCIZIO	(56.349.692)	-	(56.349.692)	(85.979.352)	-

Bilancio di esercizio 2023
Azienda U.S.L. Toscana Nord Ovest

5. PROSPETTO SIOPE E DISPONIBILITA'
LIQUIDE

PROSPETTO SIOPE E DISPONIBILITA' LIQUIDE (DM 23/12/2009)

Ente Codice 030452196000000
Ente Descrizione AZIENDA SANITARIA LOCALE TOSCANA NORD OVEST
Categoria Strutture sanitarie
Sotto Categoria ASL
Periodo ANNUALE 2023
Prospetto INCASSI
Tipo Report Semplice
Data ultimo aggiornamento 07-mar-2024
Data stampa 14-mar-2024
Importi in EURO

030452196000000 - AZIENDA SANITARIA LOCALE TOSCANA NORD OVEST		Importo nel periodo	Importo a tutto il periodo
ENTRATE DERIVANTI DALLA PRESTAZIONE DI SERVIZI		79.308.069,28	79.308.069,28
1100	Compartecipazione alla spesa per prestazioni sanitarie (ticket)	29.505.928,70	29.505.928,70
1301	Entrate da aziende sanitarie della Regione/Provincia autonoma per prestazioni sanitarie e sociosanitarie a rilevanza sanitaria	1.347.978,49	1.347.978,49
1400	Entrate per prestazioni sanitarie e sociosanitarie a rilevanza sanitaria ad altre Amministrazioni pubbliche	2.516.964,97	2.516.964,97
1500	Entrate per prestazioni sanitarie erogate a soggetti privati	7.155.362,12	7.155.362,12
1600	Entrate per prestazioni sanitarie erogate in regime di intramoenia	20.147.219,04	20.147.219,04
1700	Entrate per prestazioni non sanitarie	10.717.864,74	10.717.864,74
1800	Entrate per prestazioni di servizi derivanti da sopravvenienze attive	7.916.751,22	7.916.751,22
CONTRIBUTI E TRASFERIMENTI CORRENTI		2.289.360.031,00	2.289.360.031,00
2101	Contributi e trasferimenti correnti da Stato	113.312,72	113.312,72
2102	Contributi e trasferimenti correnti da Regione e Prov. Autonoma per quota fondo sanitario regionale indistinto	1.994.566.669,01	1.994.566.669,01
2103	Contributi e trasferimenti correnti da Regione e Prov. Autonoma per quota fondo sanitario regionale vincolato	134.632.130,91	134.632.130,91
2104	Contributi e trasferimenti correnti da Regione e Prov. Autonoma extra fondo sanitario vincolato	31.445.673,17	31.445.673,17
2108	Contributi e trasferimenti correnti da comuni	2.022.910,89	2.022.910,89
2109	Contributi e trasferimenti correnti da unioni di comuni	24.706.628,09	24.706.628,09
2111	Contributi e trasferimenti correnti da aziende sanitarie	162.254,26	162.254,26
2199	Contributi e trasferimenti correnti da altre Amministrazioni pubbliche	101.168.482,80	101.168.482,80
2201	Contributi e trasferimenti correnti da Imprese	470.134,69	470.134,69
2202	Donazioni da imprese	6.234,46	6.234,46
2204	Donazioni da famiglie	1.600,00	1.600,00
2206	Donazioni da istituzioni sociali senza fine di lucro	64.000,00	64.000,00
ALTRE ENTRATE CORRENTI		75.827.826,69	75.827.826,69
3101	Rimborsi assicurativi	1.697.206,23	1.697.206,23
3102	Rimborsi spese per personale comandato	706.439,38	706.439,38
3103	Rimborsi per l'acquisto di beni per conto di altre strutture sanitarie	101.178,97	101.178,97
3104	Restituzione fondi economici	64.375,64	64.375,64
3105	Riscossioni IVA	1.962.174,18	1.962.174,18
3106	Altri concorsi, recuperi e rimborsi	68.138.130,46	68.138.130,46
3201	Fitti attivi	2.995.365,25	2.995.365,25
3202	Interessi attivi	47.139,32	47.139,32
3204	Altri proventi	115.817,26	115.817,26
CONTRIBUTI E TRASFERIMENTI IN C/CAPITALE		85.378.019,79	85.378.019,79
5101	Contributi e trasferimenti in c/capitale da Stato	6.196.992,85	6.196.992,85
5102	Contributi e trasferimenti da Regione e Prov. Autonoma per ripiani perdite	63.478.785,34	63.478.785,34
5103	Contributi e trasferimenti da Regione e Prov. Autonoma per finanziamenti di investimenti e fondo di dotazione	15.684.241,60	15.684.241,60
5106	Contributi e trasferimenti in c/capitale da comuni	18.000,00	18.000,00
OPERAZIONI FINANZIARIE		2.865.413,75	2.865.413,75
6500	Altre operazioni finanziarie	2.865.413,75	2.865.413,75
ENTRATE DERIVANTI DA ACCENSIONE DI PRESTITI		1.414.235.025,56	1.414.235.025,56
7100	Anticipazioni di cassa	1.414.235.025,56	1.414.235.025,56
INCASSI DA REGOLARIZZARE		0,00	0,00
9998	Incassi da regolarizzare derivanti dalle anticipazioni di cassa (riscossioni codificate dal cassiere)	0,00	0,00
9999	Altri incassi da regolarizzare (riscossioni codificate dal cassiere)	0,00	0,00
TOTALE INCASSI		3.946.974.386,07	3.946.974.386,07

Ente Codice 030452196000000
Ente Descrizione AZIENDA SANITARIA LOCALE TOSCANA NORD OVEST
Categoria Strutture sanitarie
Sotto Categoria ASL
Periodo ANNUALE 2023
Prospetto PAGAMENTI
Tipo Report Semplice
Data ultimo aggiornamento 07-mar-2024
Data stampa 14-mar-2024
Importi in EURO

030452196000000 - AZIENDA SANITARIA LOCALE TOSCANA NORD OVEST		Importo nel periodo	Importo a tutto il periodo
PERSONALE		768.109.331,06	768.109.331,06
1103	Competenze a favore del personale a tempo indeterminato, al netto degli arretrati attribuiti	379.426.969,23	379.426.969,23
1105	Competenze a favore del personale a tempo determinato, al netto degli arretrati attribuiti	10.329.279,62	10.329.279,62
1203	Altre ritenute al personale per conto di terzi	11.162.090,89	11.162.090,89
1204	Ritenute previdenziali e assistenziali al personale a tempo indeterminato	100.629.757,77	100.629.757,77
1205	Ritenute erariali a carico del personale a tempo indeterminato	80.896.918,02	80.896.918,02
1304	Contributi obbligatori per il personale a tempo indeterminato	181.301.408,78	181.301.408,78
1306	Contributi obbligatori per il personale a tempo determinato	3.434.804,23	3.434.804,23
1403	Indennizzi	405.000,00	405.000,00
1503	Rimborsi spese per personale comandato	497.343,44	497.343,44
1599	Altri oneri per il personale	25.759,08	25.759,08
ACQUISTO DI BENI		472.811.867,68	472.811.867,68
2101	Prodotti farmaceutici	309.332.469,57	309.332.469,57
2102	Emoderivati	52,00	52,00
2103	Prodotti dietetici	3.722.226,48	3.722.226,48
2104	Materiali per la profilassi (vaccini)	17.615.602,79	17.615.602,79
2110	Materiali e prodotti per uso veterinario	12.421,49	12.421,49
2112	Dispositivi medici	128.724.740,77	128.724.740,77
2113	Prodotti chimici	689.023,64	689.023,64
2198	Altri acquisti di beni sanitari	1.448.211,55	1.448.211,55
2199	Acquisto di beni sanitari derivante da sopravvenienze	6.226.015,34	6.226.015,34
2201	Prodotti alimentari	86.660,12	86.660,12
2202	Materiali di guardaroba, di pulizia e di convivenza in genere	774.261,86	774.261,86
2203	Combustibili, carburanti e lubrificanti	1.159.587,99	1.159.587,99
2204	Supporti informatici e cancelleria	1.219.636,33	1.219.636,33
2206	Acquisto di materiali per la manutenzione	458.573,47	458.573,47
2207	Acquisto di beni non sanitari da altre strutture sanitarie	3.970,31	3.970,31
2298	Altri beni non sanitari	1.338.413,97	1.338.413,97

ACQUISTI DI SERVIZI
952.420.629,91
952.420.629,91

3103	Acquisti di servizi sanitari per medicina di base da soggetti convenzionali	86.381.213,79	86.381.213,79
3104	Acquisti di servizi sanitari per farmaceutica da strutture sanitarie pubbliche della Regione/Provincia autonoma di appartenenza	57.220,40	57.220,40
3105	Acquisti di servizi sanitari per farmaceutica da altre Amministrazioni pubbliche	456,01	456,01
3106	Acquisti di servizi sanitari per farmaceutica da privati	160.401.930,73	160.401.930,73
3107	Acquisti di servizi sanitari per assistenza specialistica ambulatoriale da strutture sanitarie pubbliche della Regione/Provincia autonoma di appartenenza	20.864.785,47	20.864.785,47
3108	Acquisti di servizi sanitari per assistenza specialistica ambulatoriale da altre Amministrazioni pubbliche	136.904,50	136.904,50
3109	Acquisti di servizi sanitari per assistenza specialistica ambulatoriale da privati	28.909.681,95	28.909.681,95
3110	Acquisti di servizi sanitari per assistenza riabilitativa da strutture sanitarie pubbliche della Regione/Provincia autonoma di appartenenza	6.102,24	6.102,24
3111	Acquisti di servizi sanitari per assistenza riabilitativa da altre Amministrazioni pubbliche	742.064,43	742.064,43
3112	Acquisti di servizi sanitari per assistenza riabilitativa da privati	17.579.347,27	17.579.347,27
3113	Acquisti di servizi sanitari per assistenza integrativa e protesica da strutture sanitarie pubbliche della Regione/Provincia autonoma di appartenenza	825.378,29	825.378,29
3114	Acquisti di servizi sanitari per assistenza integrativa e protesica da altre Amministrazioni pubbliche	12.832,83	12.832,83
3115	Acquisti di servizi sanitari per assistenza integrativa e protesica da privati	21.902.032,79	21.902.032,79
3116	Acquisti di servizi sanitari per assistenza ospedaliera da strutture sanitarie pubbliche della Regione/Provincia autonoma di appartenenza	1.461.641,86	1.461.641,86
3118	Acquisti di servizi sanitari per assistenza ospedaliera da privati	36.619.148,03	36.619.148,03
3119	Acquisti di prestazioni di psichiatria residenziale e semiresidenziale da strutture sanitarie pubbliche della Regione/Provincia autonoma di appartenenza	8.926,04	8.926,04
3120	Acquisti di prestazioni di psichiatria residenziale e semiresidenziale da altre Amministrazioni pubbliche	160.654,38	160.654,38
3121	Acquisti di prestazioni di psichiatria residenziale e semiresidenziale da privati	29.185.482,67	29.185.482,67
3123	Acquisti di prestazioni di distribuzione farmaci file F da altre Amministrazioni pubbliche	329,53	329,53
3124	Acquisti di prestazioni di distribuzione farmaci file F da privati	13.769.668,29	13.769.668,29
3127	Acquisti di prestazioni termali in convenzione da privati	1.640.335,56	1.640.335,56
3128	Acquisti di prestazioni trasporto in emergenza e urgenza da strutture sanitarie pubbliche della Regione/Provincia autonoma di appartenenza	168.489,44	168.489,44
3130	Acquisti di prestazioni trasporto in emergenza e urgenza da privati	43.768.942,49	43.768.942,49
3131	Acquisti di prestazioni socio sanitarie a rilevanza sanitaria da strutture sanitarie pubbliche della Regione/Provincia autonoma di appartenenza	13.680,46	13.680,46
3132	Acquisti di prestazioni socio sanitarie a rilevanza sanitaria da altre Amministrazioni pubbliche	10.176.937,52	10.176.937,52
3133	Acquisti di prestazioni socio sanitarie a rilevanza sanitaria da privati	88.659.940,49	88.659.940,49
3135	Consulenze, collaborazioni, interinale e altre prestazioni di lavoro sanitarie e sociosanitarie da altre Amministrazioni pubbliche	4.887,00	4.887,00
3136	Consulenze, collaborazioni, interinale e altre prestazioni di lavoro sanitarie e sociosanitarie da privati	19.411.312,07	19.411.312,07
3137	Altri acquisti di servizi e prestazioni sanitarie da strutture sanitarie pubbliche della Regione/Provincia autonoma di appartenenza	163.756,69	163.756,69
3138	Altri acquisti di servizi e prestazioni sanitarie da altre Amministrazioni pubbliche	20.205,84	20.205,84
3150	Ritenute erariali sui compensi ai medici di base in convenzione	22.622.995,81	22.622.995,81
3151	Contributi previdenziali e assistenziali sui compensi ai medici di base in convenzione	33.899.651,55	33.899.651,55
3153	Ritenute erariali sui compensi ai medici specialisti ambulatoriali	5.243.679,05	5.243.679,05
3154	Contributi previdenziali e assistenziali sui compensi ai medici specialisti ambulatoriali	5.583.708,20	5.583.708,20
3198	Altri acquisti di servizi e prestazioni sanitarie da altri soggetti	19.532.372,21	19.532.372,21
3199	Acquisti di servizi sanitari derivanti da sopravvenienze	727.815,75	727.815,75
3202	Consulenze, collaborazioni, interinale e altre prestazioni di lavoro non sanitarie da altre Amministrazioni pubbliche	9.780,00	9.780,00
3203	Consulenze, collaborazioni, interinale e altre prestazioni di lavoro non sanitarie da privati	1.524.929,29	1.524.929,29
3204	Servizi ausiliari e spese di pulizia	49.517.945,42	49.517.945,42
3205	Buoni pasto e mensa per il personale dipendente	3.618.667,71	3.618.667,71
3206	Mensa per degenti	12.550.163,50	12.550.163,50
3207	Riscaldamento	2.589.586,77	2.589.586,77
3208	Utenze e canoni per telefonia e reti di trasmissione	1.130.306,90	1.130.306,90
3209	Utenze e canoni per energia elettrica	19.398.131,68	19.398.131,68
3210	Utenze e canoni per altri servizi	11.239.401,22	11.239.401,22
3211	Assicurazioni	1.865.807,25	1.865.807,25
3212	Assistenza informatica e manutenzione software	422.693,62	422.693,62
3213	Corsi di formazione externalizzata	856.107,62	856.107,62
3214	Manutenzione ordinaria e riparazioni di immobili e loro pertinenze	10.922.765,25	10.922.765,25
3216	Manutenzione ordinaria e riparazioni di attrezzature tecnico-scientifico sanitarie	17.328.842,78	17.328.842,78
3217	Manutenzione ordinaria e riparazioni di automezzi	837.133,67	837.133,67
3218	Altre spese di manutenzione ordinaria e riparazioni	8.709.618,20	8.709.618,20
3219	Spese legali	17.516.516,03	17.516.516,03
3220	Smaltimento rifiuti	5.118.407,17	5.118.407,17
3221	Manutenzione e riparazione agli impianti e macchinari	38.300.031,99	38.300.031,99
3299	Altre spese per servizi non sanitari	78.299.282,21	78.299.282,21

CONTRIBUTI E TRASFERIMENTI **40.801.016,00** **40.801.016,00**

4101	Contributi e trasferimenti a Regione/Provincia autonoma	1.331.220,29	1.331.220,29
4104	Contributi e trasferimenti a comuni	22.203,07	22.203,07
4107	Contributi e trasferimenti ad aziende sanitarie	4.295.818,20	4.295.818,20
4199	Contributi e trasferimenti ad Amministrazioni Pubbliche derivanti da sopravvenienze	214.751,31	214.751,31
4201	Contributi e trasferimenti ad altre imprese	56.739,03	56.739,03
4202	Contributi e trasferimenti a famiglie	31.402.085,45	31.402.085,45
4203	Contributi e trasferimenti a istituzioni sociali private	3.477.460,44	3.477.460,44
4299	Contributi e trasferimenti a soggetti privati derivanti da sopravvenienze	738,21	738,21

ALTRE SPESE CORRENTI **96.729.770,79** **96.729.770,79**

5101	Concorsi, recuperi e rimborsi ad Amministrazioni Pubbliche	2.226,60	2.226,60
5103	Altri concorsi, recuperi e rimborsi a soggetti privati	250.950,61	250.950,61
5201	Noleggi	22.937.176,48	22.937.176,48
5202	Locazioni	1.383.309,21	1.383.309,21
5203	Leasing operativo	11.690,34	11.690,34
5206	Altre forme di godimento di beni di terzi	0,09	0,09
5304	Interessi passivi per anticipazioni di cassa	239.071,24	239.071,24
5305	Interessi su mutui	3.688.296,45	3.688.296,45
5306	Interessi passivi v/fornitori	1.176.504,52	1.176.504,52
5308	Altri oneri finanziari	702.460,41	702.460,41
5401	IRAP	52.722.260,94	52.722.260,94
5402	IRES	1.320.903,00	1.320.903,00
5404	IVA	2.327.357,76	2.327.357,76
5499	Altri tributi	4.776.557,17	4.776.557,17
5501	Costituzione di fondi per il servizio economato in contanti	77.000,00	77.000,00
5503	Indennita', rimborso spese ed oneri sociali per gli organi direttivi e Collegio sindacale	1.618.655,92	1.618.655,92
5507	Contributi previdenziali e assistenziali su indennita' a organi istituzionali e altri compensi	372.587,59	372.587,59
5508	Premi di operosita' medici SUMAI	1.824.984,37	1.824.984,37
5598	Altri oneri della gestione corrente	1.297.778,09	1.297.778,09

INVESTIMENTI FISSI **34.958.371,60** **34.958.371,60**

6102	Fabbricati	18.895.242,16	18.895.242,16
6103	Impianti e macchinari	2.207.062,91	2.207.062,91
6104	Attrezzature sanitarie e scientifiche	8.325.378,31	8.325.378,31
6105	Mobili e arredi	1.228.766,59	1.228.766,59
6106	Automezzi	341.103,69	341.103,69
6199	Altri beni materiali	3.278.186,76	3.278.186,76
6200	Immobilizzazioni immateriali	682.631,18	682.631,18

OPERAZIONI FINANZIARIE **3.644.143,61** **3.644.143,61**

7420	Acconti a terzi (fornitori, farmacie, etc.)	449.321,43	449.321,43
7500	Altre operazioni finanziarie	2.845.629,85	2.845.629,85
7910	Ritenute erariali	349.192,33	349.192,33

SPESE PER RIMBORSO DI PRESTITI **1.497.002.051,84** **1.497.002.051,84**

8100	Rimborso anticipazioni di cassa	1.476.948.697,98	1.476.948.697,98
8201	Rimborso mutui a Cassa depositi e prestiti - gestione Tesoro	8.771.442,86	8.771.442,86
8202	Rimborso mutui a Cassa depositi e prestiti - gestione CDP spa	0,00	0,00
8300	Rimborso mutui e prestiti ad altri soggetti	11.281.911,00	11.281.911,00

PAGAMENTI DA REGOLARIZZARE **0,00** **0,00**

9997	Pagamenti da regolarizzare per pignoramenti (pagamenti codificati dal cassiere)	0,00	0,00
9998	PAGAMENTI DA REGOLARIZZARE DERIVANTI DAL RIMBORSO DELLE ANTICIPAZIONI DI CASSA (pagamenti codificati dal cassiere)	0,00	0,00
9999	ALTRI PAGAMENTI DA REGOLARIZZARE (pagamenti codificati dal cassiere)	0,00	0,00

TOTALE PAGAMENTI **3.866.477.182,49** **3.866.477.182,49**

Ente Codice 030452196000000
Ente Descrizione AZIENDA SANITARIA LOCALE TOSCANA NORD OVEST
Categoria Strutture sanitarie
Sotto Categoria ASL
Periodo ANNUALE 2023
Prospetto PAGAMENTI
Tipo Report Semplice
Data ultimo aggiornamento 07-mar-2024
Data stampa 14-mar-2024
Importi in EURO

030452196000000 - AZIENDA SANITARIA LOCALE TOSCANA NORD OVEST

PERSONALE

		Importo nel periodo	Importo a tutto il periodo
1103	Competenze a favore del personale a tempo indeterminato, al netto degli arretrati attribuiti	379.426.969,23	379.426.969,23
1105	Competenze a favore del personale a tempo determinato, al netto degli arretrati attribuiti	10.329.279,62	10.329.279,62
1203	Altre ritenute al personale per conto di terzi	11.162.090,89	11.162.090,89
1204	Ritenute previdenziali e assistenziali al personale a tempo indeterminato	100.629.757,77	100.629.757,77
1205	Ritenute erariali a carico del personale a tempo indeterminato	80.896.918,02	80.896.918,02
1304	Contributi obbligatori per il personale a tempo indeterminato	181.301.408,78	181.301.408,78
1306	Contributi obbligatori per il personale a tempo determinato	3.434.804,23	3.434.804,23
1403	Indennizzi	405.000,00	405.000,00
1503	Rimborsi spese per personale comandato	497.343,44	497.343,44
1599	Altri oneri per il personale	25.759,08	25.759,08

ACQUISTO DI BENI

		Importo nel periodo	Importo a tutto il periodo
2101	Prodotti farmaceutici	309.332.469,57	309.332.469,57
2102	Emoderivati	52,00	52,00
2103	Prodotti dietetici	3.722.226,48	3.722.226,48
2104	Materiali per la profilassi (vaccini)	17.615.602,79	17.615.602,79
2110	Materiali e prodotti per uso veterinario	12.421,49	12.421,49
2112	Dispositivi medici	128.724.740,77	128.724.740,77
2113	Prodotti chimici	689.023,64	689.023,64
2198	Altri acquisti di beni sanitari	1.448.211,55	1.448.211,55
2199	Acquisto di beni sanitari derivante da sopravvenienze	6.226.015,34	6.226.015,34
2201	Prodotti alimentari	86.660,12	86.660,12
2202	Materiali di guardaroba, di pulizia e di convivenza in genere	774.261,86	774.261,86
2203	Combustibili, carburanti e lubrificanti	1.159.587,99	1.159.587,99
2204	Supporti informatici e cancelleria	1.219.636,33	1.219.636,33
2206	Acquisto di materiali per la manutenzione	458.573,47	458.573,47
2207	Acquisto di beni non sanitari da altre strutture sanitarie	3.970,31	3.970,31
2298	Altri beni non sanitari	1.338.413,97	1.338.413,97

ACQUISTI DI SERVIZI **952.420.629,91** **952.420.629,91**

3103	Acquisti di servizi sanitari per medicina di base da soggetti convenzionali	86.381.213,79	86.381.213,79
3104	Acquisti di servizi sanitari per farmaceutica da strutture sanitarie pubbliche della Regione/Provincia autonoma di appartenenza	57.220,40	57.220,40
3105	Acquisti di servizi sanitari per farmaceutica da altre Amministrazioni pubbliche	456,01	456,01
3106	Acquisti di servizi sanitari per farmaceutica da privati	160.401.930,73	160.401.930,73
3107	Acquisti di servizi sanitari per assistenza specialistica ambulatoriale da strutture sanitarie pubbliche della Regione/Provincia autonoma di appartenenza	20.864.785,47	20.864.785,47
3108	Acquisti di servizi sanitari per assistenza specialistica ambulatoriale da altre Amministrazioni pubbliche	136.904,50	136.904,50
3109	Acquisti di servizi sanitari per assistenza specialistica ambulatoriale da privati	28.909.681,95	28.909.681,95
3110	Acquisti di servizi sanitari per assistenza riabilitativa da strutture sanitarie pubbliche della Regione/Provincia autonoma di appartenenza	6.102,24	6.102,24
3111	Acquisti di servizi sanitari per assistenza riabilitativa da altre Amministrazioni pubbliche	742.064,43	742.064,43
3112	Acquisti di servizi sanitari per assistenza riabilitativa da privati	17.579.347,27	17.579.347,27
3113	Acquisti di servizi sanitari per assistenza integrativa e protesica da strutture sanitarie pubbliche della Regione/Provincia autonoma di appartenenza	825.378,29	825.378,29
3114	Acquisti di servizi sanitari per assistenza integrativa e protesica da altre Amministrazioni pubbliche	12.832,83	12.832,83
3115	Acquisti di servizi sanitari per assistenza integrativa e protesica da privati	21.902.032,79	21.902.032,79
3116	Acquisti di servizi sanitari per assistenza ospedaliera da strutture sanitarie pubbliche della Regione/Provincia autonoma di appartenenza	1.461.641,86	1.461.641,86
3118	Acquisti di servizi sanitari per assistenza ospedaliera da privati	36.619.148,03	36.619.148,03
3119	Acquisti di prestazioni di psichiatria residenziale e semiresidenziale da strutture sanitarie pubbliche della Regione/Provincia autonoma di appartenenza	8.926,04	8.926,04
3120	Acquisti di prestazioni di psichiatria residenziale e semiresidenziale da altre Amministrazioni pubbliche	160.654,38	160.654,38
3121	Acquisti di prestazioni di psichiatria residenziale e semiresidenziale da privati	29.185.482,67	29.185.482,67
3123	Acquisti di prestazioni di distribuzione farmaci file F da altre Amministrazioni pubbliche	329,53	329,53
3124	Acquisti di prestazioni di distribuzione farmaci file F da privati	13.769.668,29	13.769.668,29
3127	Acquisti di prestazioni termali in convenzione da privati	1.640.335,56	1.640.335,56
3128	Acquisti di prestazioni trasporto in emergenza e urgenza da strutture sanitarie pubbliche della Regione/Provincia autonoma di appartenenza	168.489,44	168.489,44
3130	Acquisti di prestazioni trasporto in emergenza e urgenza da privati	43.768.942,49	43.768.942,49
3131	Acquisti di prestazioni socio sanitarie a rilevanza sanitaria da strutture sanitarie pubbliche della Regione/Provincia autonoma di appartenenza	13.680,46	13.680,46
3132	Acquisti di prestazioni socio sanitarie a rilevanza sanitaria da altre Amministrazioni pubbliche	10.176.937,52	10.176.937,52
3133	Acquisti di prestazioni socio sanitarie a rilevanza sanitaria da privati	88.659.940,49	88.659.940,49
3135	Consulenze, collaborazioni, interinale e altre prestazioni di lavoro sanitarie e sociosanitarie da altre Amministrazioni pubbliche	4.887,00	4.887,00
3136	Consulenze, collaborazioni, interinale e altre prestazioni di lavoro sanitarie e sociosanitarie da privati	19.411.312,07	19.411.312,07
3137	Altri acquisti di servizi e prestazioni sanitarie da strutture sanitarie pubbliche della Regione/Provincia autonoma di appartenenza	163.756,69	163.756,69
3138	Altri acquisti di servizi e prestazioni sanitarie da altre Amministrazioni pubbliche	20.205,84	20.205,84
3150	Ritenute erariali sui compensi ai medici di base in convenzione	22.622.995,81	22.622.995,81
3151	Contributi previdenziali e assistenziali sui compensi ai medici di base in convenzione	33.899.651,55	33.899.651,55
3153	Ritenute erariali sui compensi ai medici specialisti ambulatoriali	5.243.679,05	5.243.679,05
3154	Contributi previdenziali e assistenziali sui compensi ai medici specialisti ambulatoriali	5.583.708,20	5.583.708,20
3198	Altri acquisti di servizi e prestazioni sanitarie da altri soggetti	19.532.372,21	19.532.372,21
3199	Acquisti di servizi sanitari derivanti da sopravvenienze	727.815,75	727.815,75
3202	Consulenze, collaborazioni, interinale e altre prestazioni di lavoro non sanitarie da altre Amministrazioni pubbliche	9.780,00	9.780,00
3203	Consulenze, collaborazioni, interinale e altre prestazioni di lavoro non sanitarie da privati	1.524.929,29	1.524.929,29
3204	Servizi ausiliari e spese di pulizia	49.517.945,42	49.517.945,42
3205	Buoni pasto e mensa per il personale dipendente	3.618.667,71	3.618.667,71
3206	Mensa per degenti	12.550.163,50	12.550.163,50
3207	Riscaldamento	2.589.586,77	2.589.586,77
3208	Utenze e canoni per telefonia e reti di trasmissione	1.130.306,90	1.130.306,90
3209	Utenze e canoni per energia elettrica	19.398.131,68	19.398.131,68
3210	Utenze e canoni per altri servizi	11.239.401,22	11.239.401,22
3211	Assicurazioni	1.865.807,25	1.865.807,25
3212	Assistenza informatica e manutenzione software	422.693,62	422.693,62
3213	Corsi di formazione externalizzata	856.107,62	856.107,62
3214	Manutenzione ordinaria e riparazioni di immobili e loro pertinenze	10.922.765,25	10.922.765,25
3216	Manutenzione ordinaria e riparazioni di attrezzature tecnico-scientifico sanitarie	17.328.842,78	17.328.842,78
3217	Manutenzione ordinaria e riparazioni di automezzi	837.133,67	837.133,67
3218	Altre spese di manutenzione ordinaria e riparazioni	8.709.618,20	8.709.618,20
3219	Spese legali	17.516.516,03	17.516.516,03
3220	Smaltimento rifiuti	5.118.407,17	5.118.407,17
3221	Manutenzione e riparazione agli impianti e macchinari	38.300.031,99	38.300.031,99
3299	Altre spese per servizi non sanitari	78.299.282,21	78.299.282,21

CONTRIBUTI E TRASFERIMENTI **40.801.016,00** **40.801.016,00**

4101	Contributi e trasferimenti a Regione/Provincia autonoma	1.331.220,29	1.331.220,29
4104	Contributi e trasferimenti a comuni	22.203,07	22.203,07
4107	Contributi e trasferimenti ad aziende sanitarie	4.295.818,20	4.295.818,20
4199	Contributi e trasferimenti ad Amministrazioni Pubbliche derivanti da sopravvenienze	214.751,31	214.751,31
4201	Contributi e trasferimenti ad altre imprese	56.739,03	56.739,03
4202	Contributi e trasferimenti a famiglie	31.402.085,45	31.402.085,45
4203	Contributi e trasferimenti a istituzioni sociali private	3.477.460,44	3.477.460,44
4299	Contributi e trasferimenti a soggetti privati derivanti da sopravvenienze	738,21	738,21

ALTRE SPESE CORRENTI **96.729.770,79** **96.729.770,79**

5101	Concorsi, recuperi e rimborsi ad Amministrazioni Pubbliche	2.226,60	2.226,60
5103	Altri concorsi, recuperi e rimborsi a soggetti privati	250.950,61	250.950,61
5201	Noleggi	22.937.176,48	22.937.176,48
5202	Locazioni	1.383.309,21	1.383.309,21
5203	Leasing operativo	11.690,34	11.690,34
5206	Altre forme di godimento di beni di terzi	0,09	0,09
5304	Interessi passivi per anticipazioni di cassa	239.071,24	239.071,24
5305	Interessi su mutui	3.688.296,45	3.688.296,45
5306	Interessi passivi v/fornitori	1.176.504,52	1.176.504,52
5308	Altri oneri finanziari	702.460,41	702.460,41
5401	IRAP	52.722.260,94	52.722.260,94
5402	IRES	1.320.903,00	1.320.903,00
5404	IVA	2.327.357,76	2.327.357,76
5499	Altri tributi	4.776.557,17	4.776.557,17
5501	Costituzione di fondi per il servizio economato in contanti	77.000,00	77.000,00
5503	Indennita', rimborso spese ed oneri sociali per gli organi direttivi e Collegio sindacale	1.618.655,92	1.618.655,92
5507	Contributi previdenziali e assistenziali su indennita' a organi istituzionali e altri compensi	372.587,59	372.587,59
5508	Premi di operosita' medici SUMAI	1.824.984,37	1.824.984,37
5598	Altri oneri della gestione corrente	1.297.778,09	1.297.778,09

INVESTIMENTI FISSI **34.958.371,60** **34.958.371,60**

6102	Fabbricati	18.895.242,16	18.895.242,16
6103	Impianti e macchinari	2.207.062,91	2.207.062,91
6104	Attrezzature sanitarie e scientifiche	8.325.378,31	8.325.378,31
6105	Mobili e arredi	1.228.766,59	1.228.766,59
6106	Automezzi	341.103,69	341.103,69
6199	Altri beni materiali	3.278.186,76	3.278.186,76
6200	Immobilizzazioni immateriali	682.631,18	682.631,18

OPERAZIONI FINANZIARIE **3.644.143,61** **3.644.143,61**

7420	Acconti a terzi (fornitori, farmacie, etc.)	449.321,43	449.321,43
7500	Altre operazioni finanziarie	2.845.629,85	2.845.629,85
7910	Ritenute erariali	349.192,33	349.192,33

SPESE PER RIMBORSO DI PRESTITI **1.497.002.051,84** **1.497.002.051,84**

8100	Rimborso anticipazioni di cassa	1.476.948.697,98	1.476.948.697,98
8201	Rimborso mutui a Cassa depositi e prestiti - gestione Tesoro	8.771.442,86	8.771.442,86
8202	Rimborso mutui a Cassa depositi e prestiti - gestione CDP spa	0,00	0,00
8300	Rimborso mutui e prestiti ad altri soggetti	11.281.911,00	11.281.911,00

PAGAMENTI DA REGOLARIZZARE **0,00** **0,00**

9997	Pagamenti da regolarizzare per pignoramenti (pagamenti codificati dal cassiere)	0,00	0,00
9998	PAGAMENTI DA REGOLARIZZARE DERIVANTI DAL RIMBORSO DELLE ANTICIPAZIONI DI CASSA (pagamenti codificati dal cassiere)	0,00	0,00
9999	ALTRI PAGAMENTI DA REGOLARIZZARE (pagamenti codificati dal cassiere)	0,00	0,00

TOTALE PAGAMENTI **3.866.477.182,49** **3.866.477.182,49**

Bilancio di esercizio 2023

Azienda U.S.L. Toscana Nord Ovest

6. FLUSSI DI CASSA

MODELLO FLUSSI DI CASSA REGIONE TOSCANA

AUSL NORD OVEST					ANNO 2023		
Tab. A)	ENTRATE						
MENSILITA'	Entrate da Regione				Entrate proprie	Altre entrate	TOTALE ENTRATE
	Quota ordinaria	Quota fondi finalizzati	Quota c/capitale	Quota straordinaria			
	E1	E2	E3	E4	E5	E6	E7
GENNAIO	127.938	1.060			6.353	6.670	142.021
FEBBRAIO	127.563	11.371		15.086	6.749	3.918	164.687
MARZO	177.115	16.802			7.819	2.047	203.783
APRILE	90.773	19.850			5.671	1.637	117.931
MAGGIO	116.080	13.658			6.865	1.476	138.079
GIUGNO	240.232	2.134		33.202	7.309	3.470	286.347
LUGLIO	154.404	8.446		17.754	7.516	2.243	190.363
AGOSTO	148.651	2.328		18.585	6.551	4.997	181.112
SETTEMBRE	149.355	37.305			8.721	6.957	202.338
OTTOBRE	149.279	32.771		33.655	7.862	3.302	226.869
NOVEMBRE	152.952	309			7.107	3.267	163.635
DICEMBRE	201.446	23.428		46.148	6.857	3.425	281.304
TOTALE GENERALE	1.835.788	169.462	0	164.430	85.380	43.409	2.298.469

ASL NORD OVEST					ANNO 2023	
Tab. A)	USCITE					
MENSILITA'	Pagamenti inderogabili (personale, contributi ecc..)	Pagamenti ai fornitori			Altre uscite	TOTALE USCITE
		Quota Estar	Quota c/capitale	Quota Altri fornitori		
	U1	U2	U3	U4	U5	U6
GENNAIO	116.296	26.359		41.960	14.191	198.806
FEBBRAIO	108.159	36.344		59.460	24.960	228.923
MARZO	95.003	5.056		44.167	13.471	157.697
APRILE	98.225			50.510	18.144	166.879
MAGGIO	86.468			55.030	17.381	158.879
GIUGNO	93.559			54.143	14.517	162.219
LUGLIO	100.606			54.567	18.055	173.228
AGOSTO	77.465			48.262	18.324	144.051
SETTEMBRE	81.019			52.634	16.926	150.579
OTTOBRE	86.677			48.799	15.619	151.095
NOVEMBRE	81.887			54.285	14.118	150.290
DICEMBRE	115.528	119.920		54.709	14.843	305.000
TOTALE GENERALE	1.140.892	187.679	0	618.526	200.549	2.147.646

	ASL NORD OVEST										ANNO 2023			
Tab. A)	TESORERIA													
MENSILITA'	Tasso interesse su anticipazione	Massima anticipazione teorica	Quota riservata (Mutui, pignoramenti, etc.)	Anticipazion e massima consentita	Saldo Iniziale	Fabbisogno di periodo	Liquidità disponibile	Liquidità ancora disponibile in anticipazione	Fabbisogno da coprire	Massima anticipazione utilizzata nel mese di riferimento	% Utilizzo (90%)	Giorni in anticipazione di cassa nel mese di riferimento	valore medio di anticipazione di cassa nel mese di riferimento relativo ai giorni di anticipazione	% valore medio anticipazione su massima anticipazione consentita (70%)
	T1	T2	T3	T4	T5	T6	T7	T8	T9	T10	T11	T12	T13	T14
GENNAIO	Euribor 3m + 0,97%	-218.009	174	-217.835	-62.714	-119.499	0	98.336	0	149.018	68,41%	22	95.631	43,90%
FEBBRAIO	Euribor 3m + 0,97%	-218.009	167	-217.842	-119.499	-183.735	0	34.107	0	183.786	84,37%	20	94.117	43,20%
MARZO	Euribor 3m + 0,97%	-218.009	388	-217.621	-183.735	-137.649	0	79.972	0	192.860	88,62%	23	132.335	60,81%
APRILE	Euribor 3m + 0,97%	-218.009	418	-217.591	-137.649	-186.597	0	30.994	0	186.597	85,76%	19	120.237	55,26%
MAGGIO	Euribor 3m + 0,97%	-218.009	434	-217.575	-186.597	-207.397	0	10.178	0	207.397	95,32%	23	133.313	61,27%
GIUGNO	Euribor 3m + 0,97%	-223.374	430	-222.944	-207.397	-83.269	0	139.675	0	182.604	81,91%	21	136.236	61,11%
LUGLIO	Euribor 3m + 0,97%	-223.374	404	-222.970	-83.269	-66.134	0	156.836	0	190.377	85,38%	22	151.920	68,13%
AGOSTO	Euribor 3m + 0,97%	-223.374	434	-222.940	-66.134	-29.073	0	193.867	0	116.873	52,42%	20	69.363	31,11%
SETTEMBRE	Euribor 3m + 0,97%	-223.374		-223.374	-29.073	22.686	22.686	223.374	0	64.712	28,97%	10	46.660	20,89%
OTTOBRE	Euribor 3m + 0,97%	-223.734	8	-223.726	22.686	98.460	98.460	223.726	0	40.855	18,26%	5	24.916	11,14%
NOVEMBRE	Euribor 3m + 0,97%	-223.734	5	-223.729	98.460	111.805	111.805	223.729	0	0	0,00%	0	0	0,00%
DICEMBRE	Euribor 3m + 0,97%	-223.734		-223.734	111.805	88.109	88.109	223.734	0	115.100	51,45%	5	18.585	8,31%
TOTALE GENERALE				0	88.109				0			190		38,76%

Bilancio di esercizio 2023

Azienda U.S.L. Toscana Nord Ovest

7. ATTESTAZIONE DEI TEMPI DI PAGAMENTO

**Attestazione tempi di pagamento (art. 41, comma 1, d.l. 66 del 24/04/2014,
convertito con modificazioni dalla l. 89 del 23/06/2014)**

Art. 41, comma 4, D.L. 66/2014 *“Misure urgenti per la competitività e la giustizia sociale”*

In ottemperanza a quanto previsto dall’art. 41 comma 1 del Decreto Legge n. 66 del 24 aprile 2014 *“Misure urgenti per la competitività e la giustizia sociale”* convertito con modificazioni dalla L. n. 89 del 23 giugno 2014, il quale stabilisce che a decorrere dall’esercizio 2014, alle relazioni ai bilanci consuntivi o di esercizio delle pubbliche amministrazioni, di cui all’art. 1 comma 2, del Decreto Legislativo n. 165 del 30 marzo 2011, è allegato un prospetto, sottoscritto dal rappresentante legale e dal responsabile finanziario, attestante l’importo dei pagamenti relativi a transazioni commerciali effettuate dopo la scadenza dei termini previsti dal Decreto Legislativo n. 231 del 9 ottobre 2002, nonché l’indicatore annuale di tempestività dei pagamenti di cui all’art. 33 del Decreto Legislativo n. 33 del 14 marzo 2013, si attesta quanto segue.

L’importo dei pagamenti relativi a transazioni commerciali effettuati nell’esercizio 2023 dopo la scadenza dei termini previsti dal Decreto Legislativo n. 231 del 9 ottobre 2002, risulta dal seguente prospetto:

Giorni di Ritardo oltre la Scadenza	Importi Pagati
Da 1 a 30 Giorni	289.443.819,26
Da 31 a 60 Giorni	155.224.992,57
Da 61 a 100 Giorni	69.607.918,52
Oltre 100 Giorni	9.153.090,01
Totale pagamenti oltre la scadenza	523.429.820,36

L’indicatore annuale di tempestività dei pagamenti 2023 di cui all’art. 33 del Decreto Legislativo n. 33 del 14 marzo 2013, considerato il D.P.C.M. 22/09/2014, il quale definisce gli schemi e le nuove modalità di calcolo e di pubblicazione dell’indicatore annuale di tempestività dei pagamenti, calcolato come la somma, per ciascuna fattura emessa a titolo di corrispettivo di una transazione commerciale, dei giorni effettivi intercorrenti tra la data di scadenza della fattura o richiesta equivalente di pagamento e la data di pagamento dei fornitori moltiplicata per l’importo dovuto, rapportata alla somma degli importi nel periodo di riferimento, risulta essere pari a **11,61** giorni.

Di seguito si dettaglia l’andamento trimestrale dell’indice stesso rispetto ai pagamenti mensilmente effettuati:

Mese di Pagamento	Pagamenti Entro Scadenza	Pagamenti Oltre Scadenza	Tempestività Trimestrale
1	29.085.025,35	52.858.646,60	2,62
2	69.706.638,19	41.749.976,00	
3	55.226.366,19	11.014.265,26	
4	38.901.462,95	25.499.768,14	13,56
5	40.771.986,42	34.847.882,56	
6	29.196.773,58	49.699.362,02	
7	37.128.451,64	43.176.329,56	7,21
8	35.081.798,06	45.454.001,82	
9	35.522.169,93	30.626.394,19	
10	29.579.885,54	34.071.007,10	20,63
11	36.203.928,58	35.985.634,82	
12	74.735.462,28	118.446.552,29	
Totale	511.139.948,71	523.429.820,36	11,61

Si precisa che, nel calcolo dell'indicatore sopra riportato, influisce comunque il ritardo dell'assegnazione regionale di inizio anno. In altre parole, di norma, l'Azienda deve arrivare all'inizio della terza decade di gennaio dell'anno successivo con sufficienti disponibilità di cassa che le consentano il pagamento anche dei contributi previdenziali e delle ritenute fiscali riferite al mese di dicembre, perché prima di allora la rimessa regionale del mese di gennaio non viene erogata. Questa situazione porta l'Azienda a rallentare in chiusura di esercizio i pagamenti.

A questa situazione, che si ripete costantemente da tempo, si è aggiunto, nel corso del 2023, un problema ulteriore.

In effetti, fin dal I semestre, si è registrata una criticità nella disponibilità di risorse finanziarie che ha reso necessario diluire la programmazione finanziaria mensile, allungando i tempi di pagamento.

La situazione è stata risolta solo negli ultimi giorni dell'anno con una sostanziosa erogazione integrativa da parte della Regione Toscana, che ha permesso di mettersi in pari con i pagamenti (in particolare verso ESTAR) ed ha permesso anche di chiudere senza dover ricorrere all'anticipazione presso l'istituto cassiere.

In conseguenza di questo, pur non rilevando a fine esercizio alcun debito verso l'istituto cassiere relativo all'anticipazione, si sono rilevati diversi ritardi nei pagamenti, sinteticamente espressi dall'indice di tempestività dei pagamenti.

La disponibilità di cassa di fine anno ha, però, permesso di effettuare i pagamenti di gennaio 2024 in tempi più celeri rispetto al passato.

Infine, allo scopo di un ulteriore e costante miglioramento dei tempi di pagamento l'Azienda ha continuato a lavorare sulla riduzione dei tempi di autorizzazione al pagamento delle fatture, attraverso specifici monitoraggi sulle singole "strutture" aziendali, e su una sempre migliore programmazione finanziaria mensile, sfruttando al massimo, quando possibile e/o necessario, l'anticipazione concessa da parte dell'istituto cassiere.

Il Responsabile Dipartimento Economico

IL DIRETTORE GENERALE
(Dott.ssa Maria Letizia Casani)

Bilancio di esercizio 2023

Azienda U.S.L. Toscana Nord Ovest

8. PROSPETTO ATTIVITA' SOCIALI

PROSPETTO ATTIVITA' SOCIALE DELEGATA

CONTO ECONOMICO PER ZONA											
SCHEMA DI BILANCIO <i>Redatto ai sensi del D. Lgs. 118/2011 e DM 20 Marzo 2013</i>	Sociale Zona VE	Sociale Zona Elba	Sociale Zona LI	Sociale Zona AVC-VDE	Sociale Zona PI	Sociale Zona LU	Sociale Zona VDS	Sociale Zona VG	Sociale Zona APU	Sociale Zona LUN	Totale Sociale
A) VALORE DELLA PRODUZIONE											
1) Contributi in c/esercizio	8.921.952	1.214.345	786.253	7.563.129	16.984.190	1.403.350	2.710.678	3.751.969	1.235.503	-	44.571.369
a) Contributi in c/esercizio - da Regione o Provincia Autonoma per quota F.S. regionale	-	-	-	-	-	-	-	-	-	-	-
b) Contributi in c/esercizio - extra fondo	8.881.125	1.182.465	786.253	6.790.384	16.369.855	1.403.350	2.669.692	3.751.969	1.235.503	-	43.070.596
1) Contributi da Regione o Prov. Aut. (extra fondo) - rinvolti	-	341.394	145.205	-	-	142.896	642.638	135.600	116.287	-	1.524.021
2) Contributi da Regione o Prov. Aut. (extra fondo) - Risorse aggiuntive da bilancio a titolo di cop	-	-	-	-	-	-	-	-	-	-	-
3) Contributi da Regione o Prov. Aut. (extra fondo) - Risorse aggiuntive da bilancio a titolo di cop	-	-	-	-	-	-	-	-	-	-	-
4) Contributi da Regione o Prov. Aut. (extra fondo) - altro	-	-	-	-	-	-	-	-	-	-	-
5) Contributi da aziende sanitarie pubbliche (extra fondo)	-	-	-	-	-	-	-	-	-	-	-
6) Contributi da altri soggetti pubblici	8.881.125	841.071	641.048	6.790.384	16.369.855	1.260.454	2.027.054	3.616.369	1.119.216	-	41.546.575
c) Contributi in c/esercizio - per ricerca	-	-	-	-	-	-	-	-	-	-	-
1) da Ministero della Salute per ricerca corrente	-	-	-	-	-	-	-	-	-	-	-
2) da Ministero della Salute per ricerca finalizzata	-	-	-	-	-	-	-	-	-	-	-
3) da Regione e altri soggetti pubblici	-	-	-	-	-	-	-	-	-	-	-
4) da privati	-	-	-	-	-	-	-	-	-	-	-
d) Contributi in c/esercizio - da privati	40.827	31.880	-	772.745	614.335	-	40.986	-	-	-	1.500.773
2) Rettifica contributi c/esercizio per destinazione ad investimenti	-	-	-	-	-	-	-	-	-	-	-
3) Utilizzo fondi per quote inutilizzate contributi vincolati di esercizi precedenti	1.329.116	310.717	211.430	960.902	792.431	517.680	955.017	440.721	526.535	-	6.044.550
4) Ricavi per prestazioni sanitarie e sociosanitarie a rilevanza sanitaria	-	-	-	-	-	-	-	-	-	-	-
a) Ricavi per prestazioni sanitarie e sociosanitarie - ad aziende sanitarie pubbliche	-	-	-	-	-	-	-	-	-	-	-
b) Ricavi per prestazioni sanitarie e sociosanitarie - intramoenia	-	-	-	-	-	-	-	-	-	-	-
c) Ricavi per prestazioni sanitarie e sociosanitarie - altro	-	-	-	-	-	-	-	-	-	-	-
5) Concorsi, recuperi e rimborsi	2.073.141	187.567	-	2.576.922	3.093.230	1.215.335	-	2.226.101	725.298	-	12.097.595
6) Compartecipazione alla spesa per prestazioni sanitarie (Ticket)	-	-	-	-	-	-	-	-	-	-	-
7) Quota contributi in c/capitale imputata nell'esercizio	-	-	-	-	-	-	-	-	-	-	-
8) Incrementi delle immobilizzazioni per lavori interni	-	-	-	-	-	-	-	-	-	-	-
9) Altri ricavi e proventi	-	-	-	-	-	-	-	-	-	-	-
Totale A)	12.324.209	1.712.629	997.683	11.100.953	20.869.851	3.136.365	3.665.695	6.418.791	2.487.336	-	62.713.514
B) COSTI DELLA PRODUZIONE											
1) Acquisti di beni	30.729	-	-	-	-	1.762	-	-	-	-	32.490
a) Acquisti di beni sanitari	-	-	-	-	-	-	-	-	-	-	-
b) Acquisti di beni non sanitari	30.729	-	-	-	-	1.762	-	-	-	-	32.490
2) Acquisti di servizi sanitari	1.014.188	404.131	94.521	1.912.439	2.454.764	1.197.755	256.953	1.273.941	345.971	-	8.954.663
a) Acquisti di servizi sanitari - Medicina di base	-	-	-	-	-	-	-	-	-	-	-
b) Acquisti di servizi sanitari - Farmaceutica	-	-	-	-	-	-	-	-	-	-	-
c) Acquisti di servizi sanitari per assistenza specialistica ambulatoriale	-	-	-	-	-	-	-	-	-	-	-
d) Acquisti di servizi sanitari per assistenza riabilitativa	-	-	-	-	-	-	-	-	-	-	-
e) Acquisti di servizi sanitari per assistenza integrativa	-	-	-	-	-	-	-	-	-	-	-
f) Acquisti di servizi sanitari per assistenza protesica	-	-	-	-	-	-	-	-	-	-	-
g) Acquisti di servizi sanitari per assistenza ospedaliera	-	-	-	-	-	-	-	-	-	-	-
h) Acquisti prestazioni di psichiatria residenziale e semiresidenziale	-	-	-	-	-	-	-	-	-	-	-
i) Acquisti prestazioni di distribuzione farmaci File F	-	-	-	-	-	-	-	-	-	-	-
j) Acquisti prestazioni termali in convenzione	-	-	-	-	-	-	-	-	-	-	-
k) Acquisti prestazioni di trasporto sanitario	-	-	-	-	-	-	-	-	-	-	-
l) Acquisti prestazioni socio-sanitarie a rilevanza sanitaria	-	-	-	-	-	-	-	-	-	-	-
m) Compartecipazione al personale per att. Libero-prof. (intramoenia)	-	-	-	-	-	-	-	-	-	-	-
n) Rimborsi Assegni e contributi sanitari	1.014.188	404.131	94.521	1.912.439	2.454.764	1.197.755	256.953	1.256.086	345.971	-	8.936.808
o) Consulenze, collaborazioni, interinale, altre prestazioni di lavoro sanitarie e sociosanitarie	-	-	-	-	-	-	-	-	-	-	-
p) Altri servizi sanitari e sociosanitari a rilevanza sanitaria	-	-	-	-	-	-	-	17.855	-	-	17.855
q) Costi per differenziale Tariffe TUC	-	-	-	-	-	-	-	-	-	-	-

CONTO ECONOMICO PER ZONA											
SCHEMA DI BILANCIO <i>Redatto ai sensi del D. Lgs. 118/2011 e DM 20 Marzo 2013</i>	Sociale Zona VE	Sociale Zona Elba	Sociale Zona LI	Sociale Zona AVC-VDE	Sociale Zona PI	Sociale Zona LU	Sociale Zona VDS	Sociale Zona VG	Sociale Zona APU	Sociale Zona LUN	Totale Sociale
3) Acquisti di servizi non sanitari	10.093.677	874.416	77.034	8.489.545	17.361.586	1.302.194	2.055.293	3.822.506	1.509.300	-	45.585.553
a) Servizi non sanitari	9.098.047	874.416	77.034	8.440.103	17.361.586	1.302.194	1.904.651	3.822.506	1.509.300	-	44.389.838
b) Consulenze, collaborazioni, interinale, altre prestazioni di lavoro non sanitarie	995.630	-	-	47.018	-	-	143.184	-	-	-	1.185.831
c) Formazione	-	-	-	2.425	-	-	7.459	-	-	-	9.883
4) Manutenzione e riparazione	10.741	-	-	-	-	-	30.081	-	-	-	40.822
5) Godimento di beni di terzi	-	-	-	-	-	-	-	-	-	-	-
6) Costi del personale	-	4.648	-	243.970	198.441	-	40.992	-	-	-	488.051
a) Personale dirigente medico	-	-	-	-	-	-	-	-	-	-	-
b) Personale dirigente ruolo sanitario non medico	-	-	-	-	-	-	-	-	-	-	-
c) Personale comparto ruolo sanitario	-	-	-	-	-	-	-	-	-	-	-
d) Personale dirigente altri ruoli	-	-	-	-	-	-	-	-	-	-	-
e) Personale comparto altri ruoli	-	4.648	-	243.970	198.441	-	40.992	-	-	-	488.051
7) Oneri diversi di gestione	23.666	-	-	47.309	5.841	108	43.734	59.889	4	-	180.551
8) Ammortamenti	-	-	-	-	-	-	-	-	-	-	-
a) Ammortamenti immobilizzazioni immateriali	-	-	-	-	-	-	-	-	-	-	-
b) Ammortamenti dei Fabbricati	-	-	-	-	-	-	-	-	-	-	-
c) Ammortamenti delle altre immobilizzazioni materiali	-	-	-	-	-	-	-	-	-	-	-
9) Svalutazione delle immobilizzazioni e dei crediti	-	-	-	-	-	-	-	-	-	-	-
10) Variazione delle rimanenze	-	-	-	-	-	-	-	-	-	-	-
a) Variazione delle rimanenze sanitarie	-	-	-	-	-	-	-	-	-	-	-
b) Variazione delle rimanenze non sanitarie	-	-	-	-	-	-	-	-	-	-	-
11) Accantonamenti	848.310	364.685	732.299	250.571	702.094	523.643	1.075.142	1.167.414	433.561	-	6.097.719
a) Accantonamenti per rischi	-	-	-	-	-	-	-	-	-	-	-
b) Accantonamenti per premio operosità	-	-	-	-	-	-	-	-	-	-	-
c) Accantonamenti per quote inutilizzate di contributi vincolati	848.310	364.685	732.299	250.571	702.094	523.643	1.075.142	1.167.414	433.561	-	6.097.719
d) Altri accantonamenti	-	-	-	-	-	-	-	-	-	-	-
Totale B)	12.021.310	1.647.881	903.853	10.943.834	20.722.725	3.025.462	3.502.196	6.323.751	2.288.837	-	61.379.848
DIFF. TRA VALORE E COSTI DELLA PRODUZIONE (A-B)	302.899	64.749	93.830	157.119	147.126	110.903	163.500	95.041	198.500	-	1.333.666
C) PROVENTI E ONERI FINANZIARI											
1) Interessi attivi ed altri proventi finanziari	-	-	-	-	-	-	-	-	-	-	-
2) Interessi passivi ed altri oneri finanziari	-	-	-	-	-	-	-	-	-	-	-
Totale C)	-	-	-	-	-	-	-	-	-	-	-
D) RETTIFICHE DI VALORE DI ATTIVITA' FINANZIARIE											
1) Rivalutazioni	-	-	-	-	-	-	-	-	-	-	-
2) Svalutazioni	-	-	-	-	-	-	-	-	-	-	-
Totale D)	-	-	-	-	-	-	-	-	-	-	-
E) PROVENTI E ONERI STRAORDINARI											
1) Proventi straordinari	22.427	115.150	650	-	35.332	127	25.520	12.506	-	-	211.713
a) Plusvalenze	-	-	-	-	-	-	-	-	-	-	-
b) Altri proventi straordinari	22.427	115.150	650	-	35.332	127	25.520	12.506	-	-	211.713
2) Oneri straordinari	325.326	179.899	94.480	136.434	178.495	111.030	189.020	107.547	198.500	-	1.520.730
a) Minusvalenze	-	-	-	-	-	-	-	-	-	-	-
b) Altri oneri straordinari	325.326	179.899	94.480	136.434	178.495	111.030	189.020	107.547	198.500	-	1.520.730
Totale E)	-	302.899	-	64.749	93.830	-	136.434	-	143.162	-	1.309.017

CONTO ECONOMICO PER ZONA											
SCHEMA DI BILANCIO <i>Redatto ai sensi del D. Lgs. 118/2011 e DM 20 Marzo 2013</i>	Sociale Zona VE	Sociale Zona Elba	Sociale Zona LI	Sociale Zona AVC-VDE	Sociale Zona PI	Sociale Zona LU	Sociale Zona VDS	Sociale Zona VG	Sociale Zona APU	Sociale Zona LUN	Totale Sociale
RISULTATO PRIMA DELLE IMPOSTE (A-B+C+D+E)	-	-	-	20.685	3.964	-	-	0	-	0	24.648
Y) IMPOSTE SUL REDDITO DELL'ESERCIZIO											
1) IRAP	-	-	-	20.685	3.964	-	-	-	-	-	24.648
a) IRAP relativa a personale dipendente	-	-	-	17.854	3.964	-	-	-	-	-	21.818
b) IRAP relativa a collaboratori e personale assimilato a lavoro dipendente	-	-	-	2.831	-	-	-	-	-	-	2.831
c) IRAP relativa ad attività di libera professione (intramoenia)	-	-	-	-	-	-	-	-	-	-	-
d) IRAP relativa ad attività commerciali	-	-	-	-	-	-	-	-	-	-	-
2) IRES	-	-	-	-	-	-	-	-	-	-	-
3) Accantonamento a fondo imposte (accertamenti, condoni, ecc.)	-	-	-	-	-	-	-	-	-	-	-
Totale Y)	-	-	-	20.685	3.964	-	-	-	-	-	24.648
UTILE (PERDITA) DELL'ESERCIZIO	-	-	-	0	0	-	-	0	-	0	0

Bilancio di esercizio 2023

Azienda U.S.L. Toscana Nord Ovest

9. Relazione sulla Gestione

INDICE

1. Criteri generali di predisposizione della relazione sulla gestione	199
2. Generalità sul territorio servito, sulla popolazione assistita e sulla organizzazione dell'Azienda	199
3. Generalità sulla struttura e sull'organizzazione dei servizi	202
3.1. ASSISTENZA OSPEDALIERA	203
3.1.1. Stato dell'arte.....	203
3.1.2. Obiettivi dell'esercizio relativi alla struttura e all'organizzazione dei servizi	205
3.1.3. Investimenti	207
3.1.4. Organizzazione.....	213
3.2. ASSISTENZA TERRITORIALE.....	213
3.2.1. Stato dell'arte.....	213
3.2.2. Obiettivi dell'esercizio relativi alle strutture e all'organizzazione dei servizi	217
3.2.3. Investimenti	218
3.2.4. Organizzazione.....	224
3.3. PREVENZIONE	224
3.3.1. Stato dell'arte.....	224
3.3.2. Obiettivi dell'esercizio relative alle strutture e all'organizzazione dei servizi	225
3.3.3. Investimenti	225
3.3.4. Organizzazione.....	226
4. L'attività del periodo	227
5. L'andamento delle principali attività svolte nel 2023	230
Assistenza ospedaliera	230
Assistenza territoriale.....	231
Prevenzione	232
6. La gestione economico-finanziaria dell'Azienda	233
6.1 Sintesi del bilancio e relazione sul grado di raggiungimento degli obiettivi economico-finanziari	233
6.2 Confronto CE preventivo/consuntivo e relazione sugli scostamenti	234
6.3 Relazione sui costi per livelli essenziali di assistenza e relazione sugli scostamenti:	238
6.4 Relazione sul bilancio sezionale della ricerca (solo per gli IRCCS)	241
6.5 Fatti di rilievo avvenuti dopo la chiusura dell'esercizio	241
6.6 Proposta di destinazione dell'utile/copertura della perdita	242

1. Criteri generali di predisposizione della relazione sulla gestione

La presente relazione sulla gestione correda il bilancio di esercizio 2023 secondo le disposizioni del D. Lgs. 118/2011, quindi facendo riferimento al Codice Civile e ai Principi Contabili Nazionali (OIC), fatto salvo quanto difformemente previsto dallo stesso 118/2011.

La presente relazione sulla gestione, in particolare, contiene tutte le informazioni minimali richieste dal D. Lgs. 118/2011. Fornisce inoltre tutte le informazioni supplementari, anche se non specificamente richieste da disposizioni di legge, ritenute necessarie a dare una rappresentazione esaustiva della gestione sanitaria ed economico-finanziaria dell'esercizio 2023.

2. Generalità sul territorio servito, sulla popolazione assistita e sulla organizzazione dell'Azienda

La Asl Toscana Nord Ovest, costituita il 1 gennaio 2016, opera su un territorio coincidente con le province di Massa Carrara, Lucca, Pisa e Livorno, con una popolazione assistita di 1.180.915 abitanti, distribuiti in 10 zone distretto.

Il territorio di riferimento comprende 102 comuni e si estende complessivamente per 6.586 km². E' caratterizzato da grande variabilità fisica, contraddistinta da pianure costiere, zone collinari interne e zone montane. La distribuzione della popolazione assistita per fasce di età è la seguente (fonte FLS11)

	Femmine	Maschi	Totale
Popolazione 0-13 anni	57.031	59.726	116.757
Popolazione 14-64 anni	371.912	364.563	736.475
Popolazione 65-74 anni	79.633	70.671	150.304
Popolazione di età >=75 anni	104.769	72.610	177.379
TOTALE	613.345	567.570	1.180.915

La popolazione esente da ticket nell'esercizio 2023 per motivi diversi dal reddito è pari a 349.312 unità (FLS11, quadro H "esenzioni da ticket per altri motivi").

Dichiarazione sulla coerenza dei dati esposti con i modelli ministeriali di rilevazione flussi:

MODELLO FLS 11 Anno 2023	I dati sulla popolazione assistita, e sulla sua scomposizione per fasce d'età sono coerenti con quelli esposti nel QUADRO G del Modello FLS 11
MODELLO FLS 11 Anno 2023	I dati sulla popolazione esente da ticket sono coerenti con quelli esposti nel QUADRO H del Modello FLS 11

I dati relativi alla popolazione assistita sopra riportati differiscono da quelli ISTAT e da quelli utilizzati dalla Regione per il riparto del fabbisogno sanitario regionale standard. In particolare, la popolazione ISTAT è pari a 1.246.330 unità, la popolazione utilizzata dalla Regione per il riparto è pari a 1.264.395.

L'Azienda garantisce lo svolgimento dei suoi compiti istituzionali attraverso **strutture organizzative professionali e funzionali**, individuate tenendo presente le norme generali di organizzazione e del necessario collegamento tra assistenza ospedaliera e territoriale, tra assistenza sanitaria e sociale. Le **strutture organizzative professionali** sono strutture **mono-professionali**, che si identificano nelle aree omogenee dipartimentali e nelle reti professionali. Le **strutture organizzative funzionali** sono l'insieme di **più funzioni operative**, appartenenti a settori omogenei di attività.

L'organizzazione funzionale è articolata in:

- - Zone Distretto e/o SdS
- - Rete ospedaliera e presidi ospedalieri
- - Dipartimenti assistenziali, tecnico-amministrativi, di staff e professionali
- - Aree omogenee
- - Unità funzionali territoriali

L'organizzazione professionale è articolata in:

- Strutture Operative Complesse
- Strutture Operative Semplici, anche autonome (dipartimentali)
- Sezioni ed Uffici per le attività sanitarie e per quelle tecnico amministrative e professionali
- Incarichi professionali dirigenziali
- Incarichi funzionali gestionali e professionali del personale del comparto

In azienda sono presenti 16 dipartimenti a vocazione sanitaria, assistenziale e socio assistenziale per ospedali e territorio, 10 zone distretto, 6 dipartimenti della struttura tecnico organizzativa e una rete della sicurezza aziendale e della medicina preventiva. L' Azienda nello specifico ha adottato il seguente modello organizzativo: nell'ambito dei dipartimenti assistenziali sono stati costituiti **sette dipartimenti ospedalieri** (*emergenza ed urgenza, area critica e blocco operatorio; specialità chirurgiche; specialità mediche; materno infantile; riabilitazione; oncologico; diagnostiche*), **tre dipartimenti territoriali** (*sanità territoriale; servizio sociale, non autosufficienza e disabilità; salute mentale e dipendenze*), a cui si aggiungono il **dipartimento della prevenzione, il dipartimento del farmaco, il dipartimento di medicina generale, i dipartimenti delle professioni** (*infermieristiche ostetriche; tecnico sanitarie, della riabilitazione e della prevenzione*). I suddetti dipartimenti hanno carattere tecnico – professionale in materia clinico organizzativa e gestionale in ordine alla razionale e corretta programmazione ed utilizzo delle risorse assegnate, per la realizzazione degli obiettivi attribuiti, con il compito di sviluppare il governo clinico nei percorsi assistenziali, in sinergia fra quelli ospedalieri e territoriali. Tutte le altre strutture, sia quelle di consulenza e di supporto alla direzione, sia quelle per lo svolgimento delle funzioni amministrative e tecniche, sono state riorganizzate nelle seguenti strutture funzionali unificate di livello apicale: **Staff della Direzione; Dipartimento Affari Legali; Dipartimento Economico; Dipartimento Risorse Umane, Dipartimento Servizi Generali; Dipartimento Tecnico e del Patrimonio.**

Di seguito è rappresentato l'organigramma dell'Azienda USL Toscana nord ovest. La versione completa ed aggiornata è consultabile sul sito aziendale, nella sezione trasparenza.



3. Generalità sulla struttura e sull'organizzazione dei servizi

L'emergenza Covid-19 ha reso ancora più evidente **il valore universale della salute e la sua natura di bene pubblico fondamentale**. La pandemia ha avuto un impatto molto forte sul Sistema Sanitario ed ha evidenziato l'opportunità di mettere in atto strategie nuove, con una prospettiva, non solo di reagire alla sfida assistenziale aggiuntiva posta dal virus, ma anche di superare elementi di debolezza che erano già presenti prima. Si conferma quindi l'esigenza di intervenire con azioni di rafforzamento del sistema e in particolare, della **rete dell'assistenza territoriale e dell'integrazione ospedale-territorio**, dando impulso all'**innovazione digitale**, che riveste un ruolo cruciale e trasversale anche a livello nazionale negli indirizzi del **Piano Nazionale di Ripresa e Resilienza (PNRR)**.

A questo si aggiunge il proseguimento delle azioni messe in atto per il miglioramento continuo della qualità dell'assistenza, con la declinazione delle linee strategiche aziendali rispetto alle indicazioni nazionali e regionali. In particolare, si fa riferimento al **Nuovo Sistema di Garanzia (NSG)**, al **Programma Nazionale Esiti (PNE e ARS)** e al **Sistema di Valutazione della Performance regionale del Laboratorio MeS della Scuola Superiore sant'Anna di Pisa**.

1. Il Nuovo Sistema di Garanzia (NSG):

E' lo strumento che consente, con le numerose informazioni ad oggi disponibili sul Nuovo Sistema Informativo Sanitario (NSIS), di misurare secondo le dimensioni dell'equità, dell'efficacia, e della appropriatezza che tutti i cittadini ricevano le cure e le prestazioni rientranti nei Livelli essenziali di assistenza (LEA).

Esso rappresenta una svolta significativa nelle metodologie di monitoraggio dei LEA. <https://www.salute.gov.it/portale/lea/dettaglioContenutiLea.jsp?lingua=italiano&id=5238&area=Lea&menu=monitoraggioLea>

2. Il Sistema di Valutazione della Performance del Laboratorio Management e Sanità (MeS) della Scuola Superiore Sant'anna di Pisa:

Attraverso la rappresentazione del bersaglio e del pentagramma con cinque fasce di valutazione (da scarsa performance a performance ottimale), riassume la performance di indicatori di sintesi e di dettaglio, articolati in diverse dimensioni (strategie regionali, valutazione sanitaria, economico-finanziaria, interna ed esterna, oltre allo stato di salute della popolazione); per approfondimenti specifici si rimanda all'indirizzo: <https://performance.santannapisa.it/pes/start/start.php>

3. Indicatori di osservazione degli esiti (Prose ARS, PNE Agenas):

Il sistema monitora l'andamento degli esiti in un set di indicatori suddivisi in molteplici aree cliniche; per approfondimenti specifici si rimanda all'indirizzo: <https://esiti.ars.toscana.it>

3.1. ASSISTENZA OSPEDALIERA

3.1.1. Stato dell'arte

L'azienda opera mediante 10 presidi a gestione diretta e 8 case di cura convenzionate. Nella provincia di Pisa, nella zona dell'Alta val di Cecina, insiste L'Auxilium Vitae, una azienda con rapporto in forma societaria S.P.A. Sono presenti inoltre due case di cura private non convenzionate, la Clinica S. Rossore nella zona Pisana e il Minihospital nella zona Valdera. I posti letto direttamente gestiti, al netto di Auxilium Vitae, sono pari a 2.636 unità, quelli convenzionati sono pari a 408 unità.

		letti pubblici al 31/12/2023									
		letti nei presidi ospedalieri pubblici					di cui culle	di cui letti in case di cura private accr.			
COD	PRESIDI PUBBLICI	DH	DS	ORD	TOT	DH		DS	ORD	TOT	
090601	presidio ospedaliero Zona Lunigiana	3	5	102	110				-		
090602	presidio ospedaliero Zona Apuane	30	21	325	376	16	-	1	-	1	
090603	presidio ospedaliero Zona Valle del Serchio	12	5	143	160	12				-	
090604	presidio ospedaliero "San Luca"	38	23	336	397	23	-	5	6	11	
090609	presidio ospedaliero "S. Maria Maddalena"	3	7	51	61					-	
090610	presidio ospedaliero "Felice Lotti"	4	15	267	286	22				-	
090613	ospedale Livorno	27	33	382	442	16	-	8	2	10	
090614	ospedale Cecina Piombino	19	19	246	284	12	-	2	2	4	
090615	ospedale di Portoferraio	7	4	65	76	5				-	
090640	ospedale Versilia	40	19	385	444	25	-	5	3	8	
090909	Auxilium Vitae Volterra SPA	2	0	84	86					-	
TOTALE ospedali PUBBLICI		185	151	2.386	2.722	131	-	21	13	34	

		letti al 31/12/2023											
		letti accreditati						letti non accreditati					
COD	PRESIDI PRIVATI	DH	DS	ORD	TOT	di cui culle	DH	DS	ORD	TOT	di cui culle		
090202	Casa Cura San Camillo Forte dei Marmi SRL	31	38	69	138				10	10			
090203	Casa di Cura MD Barbantini	-	-	32	32				4	4			
090204	Casa di Cura MD Barbantini Santa Chiara	5	15	45	65								
090205	Casa di Cura Santa Zita	2	6	52	60								
090206	Casa di Cura Ville di Nozzano	3	-	37	40								
090231	Casa di Cura Suore dell'Addolorata	-	8	-	8								
090233	Casa di Cura Privata San Rossore SRL				-		2	2	66	70			
090234	Casa di Cura Villa Tirrena	-	8	12	20				20	20			
090241	Centro S. Maria alla Pineta F. Don Gnocchi	-	-	45	45								
090247	Minihospital Casa di Cura							4	10				
TOTALE ospedali privati		41	75	292	408	-	2	6	110	104	-		

Dichiarazione sulla coerenza dei dati esposti con i modelli ministeriali di rilevazione flussi:

MODELLO HSP 11 Anno 2023	I dati sul numero di strutture a gestione diretta e convenzionate sono coerenti con quelli complessivamente desumibili dai modelli HSP 11
MODELLO HSP 12 Anno 2023	I dati relativi ai posti letto dei presidi a gestione diretta sono coerenti con quelli riportati nel Modello HSP 12
MODELLO HSP 13 Anno 2023	I dati relativi ai posti letto dei presidi in convenzione sono coerenti con quelli riportati nel Modello HSP 13

GOVERNO DEI REQUISITI DI ESERCIZIO E DI ACCREDITAMENTO

Dopo aver definito nel 2019 la vision e il modello organizzativo per l'implementazione di un Sistema di Gestione della Qualità aziendale (*vision, strategie, attività, strumenti, ecc.*) in grado di garantire la “governance” dei processi clinico assistenziali accreditati, anche nel corso dell'emergenza pandemica, è stato intrapreso il percorso finalizzando tutte le azioni alla sua realizzazione. Negli anni 2020-2021 l'attività “**straordinaria**” legata all'emergenza pandemica da COVID-19 e nel 2022 quella necessaria alla **gestione** ai sensi della L. 51/2009 **del rientro nell'ordinario** in seguito alla cessazione dello stato di emergenza ne ha rallentato inevitabilmente la realizzazione che ha ripreso a pieno regime solo nel 2023. Terminati gli adempimenti legati alla fase emergenziale è stato possibile riprendere a pieno regime lo sviluppo e l'implementazione del Sistema di Gestione della Qualità aziendale che, al fine di garantire la messa in sicurezza di tutte le attività e strutture aziendali ritenute più “critiche”, prevede l'adozione di un **approccio pro-attivo** con una logica di rete. A tal fine sono state censite tutte le *strutture sanitarie aziendali* e del *privato accreditato* afferenti alle seguenti reti:

- Cure Intermedie;
- Cure Palliative (HOSPICE);
- Salute Mentale (CSM, SPDC e strutture residenziali);
- Dipendenze (SERD e comunità terapeutiche);
- Riabilitazione;
- Punti Nascita;
- Ambulatori IVG farmacologica;
- Ambulatori Odontoiatria (*solo aziendali*);
- Presidi Sanitari Penitenziari
- Case della Salute
- Servizi trasfusionali (*solo aziendali*);
- Radiologia interventistica (*solo aziendali*);
- Dialisi (*solo aziendali*)
- Servizi trasfusionali (*solo aziendali*)
- Cure domiciliari (*solo aziendali*)

Per ciascuna struttura aziendale afferente alle reti oggetto di intervento si è verificato il loro “status autorizzativo e di accreditamento” intraprendendo i percorsi necessari a sanare le eventuali criticità riscontrate in modo da assicurare a regime la loro perfetta conformità alle normative vigenti (*aperture, chiusure, trasferimenti, trasformazioni, ecc.*). Per ciascuna struttura privata accreditata è stata verificata la congruità tra le attività autorizzate, accreditate e oggetto di contratto intraprendendo di concerto con le strutture gli eventuali percorsi di adeguamento.

L'attività sopra descritta è costantemente finalizzata alla Governance dei processi clinico assistenziali che vi vengono erogati (*requisiti di accreditamento*), con focus su appropriatezza clinica (*intervento giusto al paziente giusto al momento giusto*) e organizzativa (*nel posto giusto dal professionista giusto*), continuità assistenziale e tempestività della presa in carico. In tal senso va inquadrata anche la nuova attività intrapresa di verifica di compatibilità e funzionalità delle strutture sanitarie private ai fini della ottimizzazione della

programmazione delle attività sanitarie con revisione della relativa procedura aziendale. Sono state inoltre predisposte specifiche check list per la valutazione dell'appropriatezza delle prestazioni da queste erogate applicabile nel corso di audit clinici congiunti nel 2023. Ciò in coerenza con il nostro modello di accreditamento che richiede di verificare, attraverso un processo costante di autovalutazione, che i comportamenti di tutti i professionisti che concorrono alla erogazione dei processi clinico assistenziali siano allineati a quelli attesi e raccomandati (standard) in modo da attivare in progress il miglioramento continuo della qualità e sicurezza delle cure.

A settembre 2023, in ottemperanza a quanto previsto dalla DGRT n. 732/2023, sono stati attestati i requisiti di esercizio di tutte le sedi di cure domiciliari aziendali (*organizzative ed operative*) ricomprese nei flussi ufficiali e i requisiti di accreditamento del relativo processo.

Oltre l'attività routinaria programmata per la corretta autorizzazione delle strutture sanitarie e l'accREDITAMENTO dei processi sanitari in essi erogati, nel 2023 è proseguita l'attività "**straordinaria**" richiesta per la gestione dei processi di riorganizzazione legati al PIOT di Carrara e dell'Ospedale di Livorno, in attesa del completamento degli adeguamenti strutturali e impiantistici previsti (Piano di adeguamento e nuovo Ospedale).

Il 2023, fra l'attività "straordinaria" finalizzata all'adeguamento continuo agli aggiornamenti normativi nazionali e regionali, è stato caratterizzato da azioni di supporto ai dipartimenti interessati nell'attuazione della riorganizzazione della rete territoriale dei servizi sanitari e sociali a seguito del recepimento degli standard previsti dal DM n.77/2022 e dalla delibera 1508/2022 della Regione Toscana.

In particolare, la Qualità ha supportato le funzioni aziendali coinvolte nell'implementazione del nuovo modello organizzativo delle Case di Comunità, degli Ospedali di Comunità e delle COT anche in riferimento al soddisfacimento dei requisiti per il conseguimento dei finanziamenti previsti dal PNRR.

3.1.2. Obiettivi dell'esercizio relativi alla struttura e all'organizzazione dei servizi

L'azienda nel 2023 ha focalizzato inoltre l'attenzione su alcuni ambiti strategici, come meglio illustrato di seguito:

AMBITO TRASVERSALE E OSPEDALE

- **Il consolidamento della rete ospedaliera e nuove opere:** sono continuate le progettualità sottoscritte dall'azienda, anche nell'ambito degli impegni previsti dal PNRR ; è andato avanti inoltre l'iter per il nuovo Ospedale di Livorno

- Il proseguimento delle azioni per il **governo delle liste di attesa chirurgiche e ambulatoriali**, finalizzate al rispetto delle soglie previste nel Piano Nazionale del Governo delle Liste di Attesa (PNGLA): sul versante della chirurgia, i volumi di interventi chirurgici hanno superato i livelli del 2019 (50.997 interventi realizzati nel 2023, +3,4% rispetto al 2019). Anche gli indicatori sul rispetto dei tempi previsti per gli interventi chirurgici di classe A del PNGLA risultano migliorati e con l'obiettivo raggiunto. Infatti nell'anno 2023, rispetto all'obiettivo fissato al 90%, il 92,7% degli interventi sono stati effettuati nei tempi previsti, ovvero entro 30 giorni, in aumento rispetto al 2022, in cui i tempi venivano rispettati nell'88% dei casi.

Sulla specialistica ambulatoriale l'azienda ha continuato a portare avanti le strategie relative al governo della domanda, al governo dei percorsi e al governo dell'offerta, avviando con la fine dell'anno anche il sistema delle pre-liste per le visite e le prestazioni di diagnostica con priorità B-D-N.

- Il completamento della **dematerializzazione** della prescrizione ed il sostegno all'utente nel processo di prenotazione, anche riguardo alla logica del "dove si prescrive si prenota": nel 2021 l'azienda aveva prescritto ricette dematerializzate per la specialistica pari a 80,6% e per la farmaceutica per l'89,5%. Nel 2022 si è registrato un miglioramento, passando rispettivamente a 91,1 e 86,6. Il trend è stato confermato nel 2023, arrivando per la specialistica a 92,8% e per la farmaceutica al 94%

- **L'ottimizzazione del tasso di utilizzo dei blocchi operatori**: l'obiettivo risente anche quest'anno dell'emergenza covid, sono comunque proseguite le azioni di monitoraggio e revisione dei processi, finalizzate ad aumentare l'efficienza d'uso del blocco. Nel 2023 l'efficienza dei blocchi operatori aziendali è stata globalmente dell'81% migliorando il dato dell'anno precedente (80%).

- L'uso appropriato dei **farmaci e dei dispositivi**: sono andate avanti le azioni di monitoraggio sistematico della spesa e dell'appropriatezza di utilizzo dei farmaci e dispositivi; inoltre nel corso del 2023 è stato implementato il meccanismo del budget di consumo in procedura ordini, attraverso l'assegnazione di un budget bloccante mensilizzato, al fine di responsabilizzare maggiormente gli induttori di spesa, esercitare il controllo dei costi in tempo reale e governare le dinamiche che incidono su andamenti dei consumi diversi da quelli preventivati in fase di programmazione.

- **L'efficacia organizzativa attraverso l'innovazione tecnologica**: E' continuato il percorso di innovazione tecnologica, volto a migliorare l'efficacia organizzativa e la qualità dei servizi erogati ai cittadini. Nel corso del 2023, sono state realizzate diverse attività in questo ambito, tra cui:

- **Digitalizzazione dei processi**: sono stati digitalizzati numerosi processi amministrativi e sanitari, con l'obiettivo di semplificare le procedure per i cittadini e gli operatori.
- **Sviluppo di nuove piattaforme digitali**: sono state sviluppate nuove piattaforme digitali per facilitare l'accesso ai servizi e la comunicazione con l'ASL
- **Introduzione di nuove tecnologie**: sono state introdotte nuove tecnologie per migliorare l'efficienza dei servizi sanitari.
- **Formazione del personale**: il personale dell'ASL è stato formato sull'utilizzo delle nuove tecnologie, per garantire una migliore fruizione dei servizi da parte dei cittadini.

Le attività di innovazione tecnologica hanno permesso di conseguire diversi risultati positivi, tra cui:

- **Miglioramento della qualità dei servizi:** La qualità dei servizi erogati è migliorata grazie all'utilizzo di nuove tecnologie, che hanno permesso di aumentare l'accuratezza delle diagnosi e la tempestività degli interventi.
- **Maggiore soddisfazione dei cittadini:** I cittadini sono più soddisfatti dei servizi erogati dall'ASL, grazie alla semplificazione delle procedure e alla maggiore accessibilità dei servizi.

In particolare, vista l'efficacia, rimane attivo l'approccio progettuale che vede operative le 5 cabine di regia aziendali sugli items strategici e prioritari per promuovere la digitalizzazione a livello aziendale sui seguenti ambiti: diffusione della Cartella clinica elettronica ospedaliera e della Cartella socio sanitaria elettronica territoriale; promuovere e potenziare i Servizi al Cittadino; sviluppo della Telemedicina; Ordinativi Elettronici.

E' stata completata la diffusione della cartella clinica informatizzata ospedaliera C7 (coperti il 100% dei posti letto in reggimento di ricovero) e prosegue la diffusione di quella socio sanitaria territoriale (Aster Cloud), di Area Critica ed Ambulatoriale. E' stato completato il processo di informatizzazione per la prenotazione di prelievi di sangue ed esami di laboratorio nei presidi ospedalieri e territoriali aziendali, tramite l'introduzione dei sistemi "zerocode", informatizzando tutti i punti di accesso per i cittadini ai servizi sanitari. E' stato anche migliorato il servizio "WhatsASL", l'assistente virtuale di whatsapp attraverso il quale è possibile navigare, ricercare e ottenere informazioni sui servizi aziendali, introducendo il modulo "una voce per amica" ed attivando il servizio anche per gli operatori interni alla ASL. Sono state infine implementate soluzioni di telemedicina (televisita, telerefertazione e teleconsulto) per i pazienti degli istituti penitenziari, delle isole e delle zone nelle quali è più difficile accedere agli ospedali principali. Per approfondimenti specifici si rimanda al Piano per la Transizione al Digitale, aggiornato a fine dicembre 2023, all'indirizzo seguente:

<https://www.uslnordovest.toscana.it/attachments/article/6583/Piano%20per%20la%20Transizione%20al%20Digitale%20v9%20del%2030.12.2023.pdf>

3.1.3. Investimenti

Sono riportati di seguito gli investimenti effettuati nel 2023 in ambito ospedaliero:

PRESIDIO	FABBRICATO	DESCRIZIONE SINTETICA	IMPORTO	SOURCE DI FINANZIAMENTO
LIVORNO	CECINA/PIOMBINO	LAVORI DI INSTALLAZIONE IMPIANTO DI CLIMATIZZAZIONE PRESSO I	415	DGR 1313/2019 - DDR 18502/2019
LIVORNO	NUOVO P.O. LIVORNO (Ex Pirelli)	PO Livorno - Nuovo Ospedale	3.751	PROG. C20/001/LI DGR7 703 E 704 -2020 C/CAP 171
LIVORNO	NUOVO P.O. LIVORNO (Ex Pirelli)	PO Livorno - Nuovo Ospedale	3.751	PROG. C20/001/LI DGR7 703 E 704 -2020 C/CAP 171
LIVORNO	NUOVO P.O. LIVORNO (Ex Pirelli)	PO Livorno - Nuovo Ospedale	4.890	PROG. C20/001/LI DGR7 703 E 704 -2020 C/CAP 171
LIVORNO	NUOVO P.O. LIVORNO (Ex Pirelli)	Redazione relazioni di conformità e Attestati di Prestazione Energetica	30.162	PROG. C20/001/LI DGR7 703 E 704 -2020 C/CAP 171
LIVORNO	NUOVO P.O. LIVORNO (Ex Pirelli)	PO Livorno - Nuovo Ospedale	3.751	PROG. C20/001/LI DGR7 703 E 704 -2020 C/CAP 171
LIVORNO	NUOVO P.O. LIVORNO (Ex Pirelli)	Redazione relazioni di conformità e Attestati di Prestazione Energetica	10.396	PROG. C20/001/LI DGR7 703 E 704 -2020 C/CAP 171
LIVORNO	NUOVO P.O. LIVORNO (Ex Pirelli)	PO Livorno - Nuovo Ospedale	3.751	PROG. C20/001/LI DGR7 703 E 704 -2020 C/CAP 171
LIVORNO	NUOVO P.O. LIVORNO (Ex Pirelli)	PO Livorno - Nuovo Ospedale	3.751	PROG. C20/001/LI DGR7 703 E 704 -2020 C/CAP 171
LIVORNO	NUOVO P.O. LIVORNO (Ex Pirelli)	Nomina Commissione per Realizzazione nuovo PO Livorno	25.200	prog. CR21/001/LI - DGR 108/2021 - DDR31/2021 -
LIVORNO	NUOVO P.O. LIVORNO (Ex Pirelli)	Nomina Commissione per Realizzazione nuovo PO Livorno	24.000	prog. CR21/001/LI - DGR 108/2021 - DDR31/2021 -
LIVORNO	NUOVO P.O. LIVORNO (Ex Pirelli)	PO Livorno - Nuovo Ospedale	3.751	PROG. C20/001/LI DGR7 703 E 704 -2020 C/CAP 171
LIVORNO	NUOVO P.O. LIVORNO (Ex Pirelli)	PO Livorno - Nuovo Ospedale	3.751	PROG. C20/001/LI DGR7 703 E 704 -2020 C/CAP 171
LIVORNO	NUOVO P.O. LIVORNO (Ex Pirelli)	PO Livorno - Nuovo Ospedale	3.751	PROG. C20/001/LI DGR7 703 E 704 -2020 C/CAP 171
LIVORNO	NUOVO P.O. LIVORNO (Ex Pirelli)	PO Livorno - Nuovo Ospedale	3.087	prog. CR21/001/LI - DGR 108/2021 - DDR31/2021 -
LIVORNO	NUOVO P.O. LIVORNO (Ex Pirelli)	PO Livorno - Nuovo Ospedale	3.087	prog. CR21/001/LI - DGR 108/2021 - DDR31/2021 -
LIVORNO	NUOVO P.O. LIVORNO (Ex Pirelli)	PO Livorno - Nuovo Ospedale	1.544	prog. CR21/001/LI - DGR 108/2021 - DDR31/2021 -
LIVORNO	NUOVO P.O. LIVORNO (Ex Pirelli)	PO Livorno - Nuovo Ospedale	3.087	prog. CR21/001/LI - DGR 108/2021 - DDR31/2021 -
LIVORNO	NUOVO P.O. LIVORNO (Ex Pirelli)	PO Livorno - Nuovo Ospedale	3.753	prog. CR21/001/LI - DGR 108/2021 - DDR31/2021 -
LIVORNO	NUOVO P.O. LIVORNO (Ex Pirelli)	PO Livorno - Nuovo Ospedale	8.741	prog. CR21/001/LI - DGR 108/2021 - DDR31/2021 -
LIVORNO	NUOVO P.O. LIVORNO (Ex Pirelli)	PO Livorno - Nuovo Ospedale	8.741	prog. CR21/001/LI - DGR 108/2021 - DDR31/2021 -
LIVORNO	NUOVO P.O. LIVORNO (Ex Pirelli)	Nomina Commissione giudicatrice per Realizzazione nuovo PO Livorno	18.000	prog. CR21/001/LI - DGR 108/2021 - DDR31/2021 -
LIVORNO	NUOVO P.O. LIVORNO (Ex Pirelli)	Compensazione per l'incarico attribuito al responsabile del dibattito pubblico	10.000	CR19/001/LI DGR7 330/2019 DDR2056/19 NUOVO PO
LIVORNO	NUOVO P.O. LIVORNO (Ex Pirelli)	Nomina Commissione giudicatrice per Realizzazione nuovo PO Livorno	18.000	prog. CR21/001/LI - DGR 108/2021 - DDR31/2021 -
LIVORNO	NUOVO P.O. LIVORNO (Ex Pirelli)	PO Livorno - Nuovo Ospedale	761	CR19/001/LI DGR7 330/2019 DDR2056/19 NUOVO PO
LIVORNO	P.O. Livorno ristrutturazione Padiglione n. 24 (Poliambulatorio) - Casa della Salute	Realizzazione COT Livorno (PO Livorno)	19.666	CS22/001/ASL - PNRR - LETTERA REGIONE TOSCANA PROT. N. 5493 DEL 03.01.2022
LIVORNO	P.O. Livorno ristrutturazione Padiglione n. 24 (Poliambulatorio) - Casa della Salute	decreto 3479/2020 indizione DL pad 24	41.558	MUTUO ULTERIORE MUTUO DGR7 46/2017 FABBISOGNI 2016-2017
LIVORNO	P.O. Livorno ristrutturazione Padiglione n. 24 (Poliambulatorio) - Casa della Salute	Incarico progettazione per perizia di variante	34.432	AUTOFINANZIAMENTO 2023
LIVORNO	P.O. Livorno ristrutturazione Padiglione n. 24 (Poliambulatorio) - Casa della Salute	Centralizzazione del poliambulatorio e per l'integrazione Casa della salute	659.060	FIN. ST. ACC. PROGR. ART. 20/2008 DM 15/9/2014 LIVORNO
LIVORNO	P.O. Livorno ristrutturazione Padiglione n. 24 (Poliambulatorio) - Casa della Salute	Attività ospedaliere e territoriali e realizzazione Casa della Salute	95.239	AUTOFINANZIAMENTO 2023
LIVORNO	P.O. Livorno ristrutturazione Padiglione n. 24 (Poliambulatorio) - Casa della Salute	COORDINAMENTO DELLA SICUREZZA IN FASE DI ESECUZIONE RISTRUTTURAZIONE	26.014	ULTERIORE MUTUO AUTORIZZ. DGR7 1469 17/12/2018 (15 MLN)
LIVORNO	P.O. Livorno ristrutturazione Padiglione n. 24 (Poliambulatorio) - Casa della Salute	Realizzazione COT Livorno (PO Livorno)	2.031	PNRR M6C1 - LETTERA REGIONE TOSCANA PROT. N. 5493 DEL 03.01.2022
LIVORNO	P.O. Livorno ristrutturazione Padiglione n. 24 (Poliambulatorio) - Casa della Salute	Lavori per la centralizzazione del poliambulatorio e per l'integrazione casa della salute	27.230	CONTRIBUTI DA REINVESTIRE PER ALIENAZIONI ANNO 2010 - EX ASL6 LIVORNO
LIVORNO	PO CECINA	Manutenzioni Straordinarie ambito Valli Etrusche	2.751	DD6677/2015 LIVORNO
LIVORNO	PO CECINA	Manutenzioni Straordinarie ambito Valli Etrusche	1.070	DGR7 1313/2019 RIPARTO RISORSE
LIVORNO	PO CECINA	LAVORI INSTALLAZIONE WI-FI	2.108	DGR7 1313/2019 RIPARTO RISORSE
LIVORNO	PO CECINA	Manutenzioni Straordinarie ambito Valli Etrusche	277	DDRT 21597/2020DGR7 1651/2020 PROG.
LIVORNO	PO CECINA	Manutenzioni Straordinarie ambito Valli Etrusche	2.158	DGR7 1366/2021 CONTRIBUTI REGIO PATRIMONIO
LIVORNO	PO CECINA	Manutenzioni Straordinarie ambito Valli Etrusche	4.474	DGR7 1366/2021 CONTRIBUTI REGIO PATRIMONIO
LIVORNO	PO CECINA	Manutenzioni Straordinarie ambito Valli Etrusche	1.464	DGR7 1482 del 11/12/2023
LIVORNO	PO CECINA	Manutenzioni Straordinarie ambito Valli Etrusche	5.905	DGR7 1482 del 11/12/2023
LIVORNO	PO CECINA	Manutenzioni Straordinarie ambito Valli Etrusche	3.721	DGR7 1482 del 11/12/2023
LIVORNO	PO CECINA	Manutenzioni Straordinarie ambito Valli Etrusche	10.370	DGR7 1482 del 11/12/2023
LIVORNO	PO CECINA	INTERVENTO DI SOSTITUZIONE DEL SISTEMA DI CHIAMATA INFERMIERI	36.600	DGR7 1482 del 11/12/2023
LIVORNO	PO CECINA	Extracaneone Rekeep zona Valle Etrusche	42.776	DGR7 1482 del 11/12/2023
LIVORNO	PO CECINA	Manutenzioni Straordinarie ambito Valli Etrusche	6.091	DGR7 1482 del 11/12/2023
LIVORNO	PO CECINA	Manutenzioni Straordinarie ambito Valli Etrusche	6.393	DGR7 1482 del 11/12/2023
LIVORNO	PO CECINA	Manutenzioni Straordinarie ambito Valli Etrusche	482	Mutuo per revoca - DGR7 722/2016
LIVORNO	PO CECINA	LAVORI DI RIORGANIZZAZIONE FUNZIONALE DEL REPARTO DI CARDIOLOGIA E REALIZZAZIONE DELLA SALA DI ELETTROFISIOLOGIA	12.578	Mutuo per revoca - DGR7 722/2016
LIVORNO	PO CECINA	INTERVENTO DI SOSTITUZIONE SISTEMA DI CHIAMATA INFERMIERI DEL REPARTO CHIRURGIA ORTOPEDIA	948	AUTOFIN 2023
LIVORNO	PO LIVORNO	CONTRATTO LAVORI Ospedale Livorno Realizzazione box esterni	5.075	PROG.A.FIN/COVID19/PO INTEGR. DGR7 741/20 RIORDINO RETE OSP. TOSCANA - DGR7 1393/2020
LIVORNO	PO LIVORNO	CONTRATTO LAVORI Ospedale Livorno Realizzazione box esterni	9.875	PROG.A.FIN/COVID19/PO INTEGR. DGR7 741/20 RIORDINO RETE OSP. TOSCANA - DGR7 1393/2020
LIVORNO	PO LIVORNO	CONTRATTO LAVORI Ospedale Livorno Realizzazione box esterni	3.913	PROG.A.FIN/COVID19/PO INTEGR. DGR7 741/20 RIORDINO RETE OSP. TOSCANA - DGR7 1393/2020
LIVORNO	PO LIVORNO	CONTRATTO LAVORI Ospedale Livorno Realizzazione box esterni	1.300	PROG.A.FIN/COVID19/PO INTEGR. DGR7 741/20 RIORDINO RETE OSP. TOSCANA - DGR7 1393/2020
LIVORNO	PO LIVORNO	CONTRATTO LAVORI Ospedale Livorno Realizzazione box esterni	23.418	PROG.A.FIN/COVID19/PO INTEGR. DGR7 741/20 RIORDINO RETE OSP. TOSCANA - DGR7 1393/2020
LIVORNO	PO LIVORNO	CONTRATTO LAVORI Ospedale Livorno Realizzazione box esterni	520	PROG.A.FIN/COVID19/PO INTEGR. DGR7 741/20 RIORDINO RETE OSP. TOSCANA - DGR7 1393/2020
LIVORNO	PO LIVORNO	CONTRATTO LAVORI Ospedale Livorno Realizzazione box esterni	5.385	PROG.A.FIN/COVID19/PO INTEGR. DGR7 741/20 RIORDINO RETE OSP. TOSCANA - DGR7 1393/2020
LIVORNO	PO LIVORNO	CONTRATTO LAVORI Ospedale Livorno Realizzazione box esterni	3.640	PROG.A.FIN/COVID19/PO INTEGR. DGR7 741/20 RIORDINO RETE OSP. TOSCANA - DGR7 1393/2020
LIVORNO	PO LIVORNO	CONTRATTO LAVORI Ospedale Livorno Realizzazione box esterni	10.838	PROG.A.FIN/COVID19/PO INTEGR. DGR7 741/20 RIORDINO RETE OSP. TOSCANA - DGR7 1393/2020
LIVORNO	PO LIVORNO	CONTRATTO LAVORI Ospedale Livorno Realizzazione box esterni	7.705	PROG.A.FIN/COVID19/PO INTEGR. DGR7 741/20 RIORDINO RETE OSP. TOSCANA - DGR7 1393/2020
LIVORNO	PO LIVORNO	CONTRATTO LAVORI Presidio ospedaliero San Luca Realizzazione box esterni	12.997	PROG.A.FIN/COVID19/PO INTEGR. DGR7 741/20 RIORDINO RETE OSP. TOSCANA - DGR7 1393/2020
LIVORNO	PO LIVORNO	Manutenzioni Straordinarie ambito Livorno	610	AUTOFINANZIAMENTO 2023
LIVORNO	PO LIVORNO	Manutenzioni Straordinarie ambito Livorno	8.296	AUTOFINANZIAMENTO ANNO 2023 - EXTRA
LIVORNO	PO LIVORNO	Manutenzioni Straordinarie ambito Valli Etrusche	6.021	DD6677/2015 LIVORNO
LIVORNO	PO LIVORNO	LAVORI DI RIFACIMENTO IMPIANTO ELETTRICO UFFICI	46.970	DD6677/2015 LIVORNO
LIVORNO	PO LIVORNO	LAVORI DI INSTALLAZIONE DI NUOVA RISONANZA MAGNETICA	23.096	DD6677/2015 LIVORNO
LIVORNO	PO LIVORNO	LAVORI DI ADEGUAMENTO ANTINCENDIO NUOVO DEPOSITO PULITO	51.449	DGR7 1313/2019 RIPARTO RISORSE
LIVORNO	PO LIVORNO	Manutenzione Straordinaria per l'adeguamento dei sistemi di rilevazione	1.310	DGR7 1313/2019 RIPARTO RISORSE
LIVORNO	PO LIVORNO	LAVORI DI ADEGUAMENTO ANTINCENDIO NUOVO DEPOSITO PULITO	15.762	DGR7 1313/2019 RIPARTO RISORSE
LIVORNO	PO LIVORNO	Manutenzioni Straordinarie ambito Livorno	1.220	DDRT 21597/2020DGR7 1651/2020 PROG.
LIVORNO	PO LIVORNO	INDAGINI E IL RILEVAMENTO DEI DISTACCHI DI INTONACO	65.270	DDRT 21597/2020DGR7 1651/2020 PROG.
LIVORNO	PO LIVORNO	Fornitura e posa in opera dei box prefabbricati modulari in metallo	5.856	DDRT 21597/2020DGR7 1651/2020 PROG.
LIVORNO	PO LIVORNO	Manutenzioni Straordinarie ambito Livorno	1.015	DDRT 21597/2020DGR7 1651/2020 PROG.
LIVORNO	PO LIVORNO	Manutenzioni Straordinarie ambito Livorno	10.004	DDRT 21597/2020DGR7 1651/2020 PROG.
LIVORNO	PO LIVORNO	Manutenzioni Straordinarie ambito Livorno	7.515	DDRT 21597/2020DGR7 1651/2020 PROG.
LIVORNO	PO LIVORNO	Manutenzioni Straordinarie ambito Livorno	11.468	DDRT 21597/2020DGR7 1651/2020 PROG.
LIVORNO	PO LIVORNO	Manutenzioni Straordinarie ambito Livorno	10.980	DDRT 21597/2020DGR7 1651/2020 PROG.
LIVORNO	PO LIVORNO	Acquisto ed installazione di sistema laser per allontanamento volatili	7.930	DDRT 21597/2020DGR7 1651/2020 PROG.
LIVORNO	PO LIVORNO	Fornitura e posa in opera dei box prefabbricati modulari in metallo	149.641	DDRT 21597/2020DGR7 1651/2020 PROG.
LIVORNO	PO LIVORNO	Manutenzioni Straordinarie ambito Livorno	1.464	DDRT 21597/2020DGR7 1651/2020 PROG.
LIVORNO	PO LIVORNO	LAVORI DI MESSA IN SICUREZZA SOFFITTI ALA NORD PAD. A	23.136	DDRT 21597/2020DGR7 1651/2020 PROG.
LIVORNO	PO LIVORNO	Manutenzioni Straordinarie ambito Livorno	30.463	DDRT 21597/2020DGR7 1651/2020 PROG.
LIVORNO	PO LIVORNO	LAVORI ELETTRICI E TRASMISSIONE DATI PER AMBULATORI FISIOTERAPIA	20.740	DDRT 21597/2020DGR7 1651/2020 PROG.
LIVORNO	PO LIVORNO	LAVORI ELETTRICI PER INSTALLAZIONE NUOVO MAMMOGRAFO	16.092	DDRT 21597/2020DGR7 1651/2020 PROG.
LIVORNO	PO LIVORNO	FORNITURA E POSA IN OPERA NUOVO IDGM REPARTO MAMMOGRAFIA	3.969	DDRT 21597/2020DGR7 1651/2020 PROG.
LIVORNO	PO LIVORNO	Manutenzioni Straordinarie ambito Livorno	3.318	DDRT 21597/2020DGR7 1651/2020 PROG.
LIVORNO	PO LIVORNO	Manutenzioni Straordinarie ambito Livorno	7.930	DDRT 21597/2020DGR7 1651/2020 PROG.
LIVORNO	PO LIVORNO	Manutenzioni Straordinarie ambito Livorno	2.684	DDRT 21597/2020DGR7 1651/2020 PROG.
LIVORNO	PO LIVORNO	Manutenzioni Straordinarie ambito Livorno	17.327	DDRT 21597/2020DGR7 1651/2020 PROG.
LIVORNO	PO LIVORNO	Lavori edili di Man. Straordinaria per lavori edili ufficio presenze	65.880	DDRT 21597/2020DGR7 1651/2020 PROG.
LIVORNO	PO LIVORNO	Adeguamento sismico Pad. 4	104.714	DGR7 1482 del 11/12/2023
LIVORNO	PO LIVORNO	Manutenzioni Straordinarie ambito Livorno	5.954	DGR7 1482 del 11/12/2023
LIVORNO	PO LIVORNO	Manutenzioni Straordinarie ambito Livorno	4.144	DGR7 1482 del 11/12/2023
LIVORNO	PO LIVORNO	Interventi di messa in sicurezza degli ambulatori e dei servizi Pad 4 e 6 e	16.531	DGR7 1482 del 11/12/2023
LIVORNO	PO LIVORNO	Manutenzioni Straordinarie ambito Livorno	2.184	DGR7 1482 del 11/12/2023
LIVORNO	PO LIVORNO	Manutenzioni Straordinarie ambito Livorno	2.196	DGR7 1482 del 11/12/2023
LIVORNO	PO LIVORNO	Manutenzioni Straordinarie ambito Livorno	2.806	DGR7 1482 del 11/12/2023
LIVORNO	PO LIVORNO	Realizzazione barriera Jersey PS	8.238	DGR7 1482 del 11/12/2023

PRESIDIO	FABBRICATO	DESCRIZIONE SINTETICA	IMPORTO	FONTE DI FINANZIAMENTO
LIVORNO	PO LIVORNO	Lavori interventi di risanamento, copertura e impermeabilizzazione	100.491	DGRT 1482 del 11/12/2023
LIVORNO	PO LIVORNO	Manutenzioni Straordinarie ambito Livorno	5.015	DGRT 1482 del 11/12/2023
LIVORNO	PO LIVORNO	Lavori di preparazione area di posizionamento dei box prefabbricati	23.790	DGRT 1482 del 11/12/2023
LIVORNO	PO LIVORNO	Lavori soffitti Pad. 6 Livorno	18.104	DGRT 1482 del 11/12/2023
LIVORNO	PO LIVORNO	Manutenzioni Straordinarie ambito Livorno	5.551	DGRT 1482 del 11/12/2023
LIVORNO	PO LIVORNO	LAVORI DI RIPRISTINO INTONACO SOFFITTI DEL CORRIDOIO ACCESSO	20.691	DGRT 1482 del 11/12/2023
LIVORNO	PO LIVORNO	Manutenzioni Straordinarie ambito Livorno	2.938	DGRT 1482 del 11/12/2023
LIVORNO	PO LIVORNO	Manutenzione straordinaria per impianto antincendio (Rilevazione fumi)	5.481	DGRT 1482 del 11/12/2023
LIVORNO	PO LIVORNO	Manutenzione straordinaria per impianto antincendio (Rilevazione fumi)	4.990	DGRT 1482 del 11/12/2023
LIVORNO	PO LIVORNO	Manutenzioni Straordinarie ambito Livorno	1.663	DGRT 1482 del 11/12/2023
LIVORNO	PO LIVORNO	LAVORI DI RIFACIMENTO IMPIANTO ELETTRICO E DATI UFFICIO	19.520	DGRT 1482 del 11/12/2023
LIVORNO	PO LIVORNO	FORNITURA E POSA IN OPERA NUOVO IDGM REPARTO MAMMOGRAFIA	31.862	DGRT 1482 del 11/12/2023
LIVORNO	PO LIVORNO	Manutenzioni Straordinarie ambito Livorno	3.450	DGRT 1482 del 11/12/2023
LIVORNO	PO LIVORNO	Manutenzioni Straordinarie ambito Livorno	732	DGRT 1482 del 11/12/2023
LIVORNO	PO LIVORNO	Manutenzioni Straordinarie ambito Livorno	915	DGRT 1482 del 11/12/2023
LIVORNO	PO LIVORNO	Manutenzioni Straordinarie ambito Livorno	30.485	DGRT 1482 del 11/12/2023
LIVORNO	PO LIVORNO	Manutenzioni Straordinarie ambito Livorno	5.490	DGRT 1482 del 11/12/2023
LIVORNO	PO LIVORNO	Manutenzioni Straordinarie ambito Livorno	3.294	DGRT 1482 del 11/12/2023
LIVORNO	PO LIVORNO	Manutenzioni Straordinarie ambito Livorno	3.660	DGRT 1482 del 11/12/2023
LIVORNO	PO LIVORNO	LAVORI DI RIPRISTINO E MESSA IN SICUREZZA COPERTURE FACCIATE	66.880	DGRT 1482 del 11/12/2023
LIVORNO	PO LIVORNO	Extracane Rekeep zona Valle Etrusche	56.980	DGRT 1482 del 11/12/2023
LIVORNO	PO LIVORNO	Manutenzioni Straordinarie ambito Livorno	17.698	DGRT 1482 del 11/12/2023
LIVORNO	PO LIVORNO	Manutenzioni Straordinarie ambito Livorno	3.172	DGRT 1482 del 11/12/2023
LIVORNO	PO LIVORNO	Manutenzioni Straordinarie ambito Livorno	575	DGRT 1482 del 11/12/2023
LIVORNO	PO LIVORNO	Manutenzioni Straordinarie ambito Livorno	1.874	DGRT 1482 del 11/12/2023
LIVORNO	PO LIVORNO	Manutenzioni Straordinarie ambito Livorno	2.440	DGRT 1482 del 11/12/2023
LIVORNO	PO LIVORNO	Manutenzione straordinaria per impianto antincendio (Rilevazione fumi)	6.100	DGRT 1482 del 11/12/2023
LIVORNO	PO LIVORNO	Manutenzioni Straordinarie ambito Livorno	12.200	DGRT 1482 del 11/12/2023
LIVORNO	PO LIVORNO	Lavori di ripristino Morgue	8.272	DGRT 1482 del 11/12/2023
LIVORNO	PO LIVORNO	Manutenzioni Straordinarie ambito Livorno	5.795	DGRT 1482 del 11/12/2023
LIVORNO	PO LIVORNO	Manutenzioni Straordinarie ambito Livorno	3.660	DGRT 1482 del 11/12/2023
LIVORNO	PO LIVORNO	Manutenzioni Straordinarie ambito Livorno	5.539	DGRT 1482 del 11/12/2023
LIVORNO	PO LIVORNO	Affidamento incarico di progettazione esecutiva e certificazione Rei	15.352	DD MIN. SALUTE 6/3/19 AD. ANT. PO LIVORNO CIPE
LIVORNO	PO LIVORNO	Interventi adeguamento normativa prevenzione incendi	5.710	DD MIN. SALUTE 6/3/19 AD. ANT. PO LIVORNO CIPE
LIVORNO	PO LIVORNO	Interventi adeguamento normativa prevenzione incendi	1.596	DD MIN. SALUTE 6/3/19 AD. ANT. PO LIVORNO CIPE
LIVORNO	PO LIVORNO	Interventi adeguamento normativa prevenzione incendi	1.092	DD MIN. SALUTE 6/3/19 AD. ANT. PO LIVORNO CIPE
LIVORNO	PO LIVORNO	Interventi adeguamento normativa prevenzione incendi	1.763	DD MIN. SALUTE 6/3/19 AD. ANT. PO LIVORNO CIPE
LIVORNO	PO LIVORNO	LAVORI SOTTOCENTRALE PROVVISORIA - ODC	28.380	CS22/001/ASL - PNRR - LETTERA REGIONE TOSCANA
LIVORNO	PO LIVORNO	Lavori rimozione impianti meccanici	33.000	CS22/001/ASL - PNRR - LETTERA REGIONE TOSCANA
LIVORNO	PO LIVORNO	REALIZZAZIONE OSPEDALE DI COMUNITA'	72.583	CS22/001/ASL - PNRR - LETTERA REGIONE TOSCANA
LIVORNO	PO LIVORNO	REALIZZAZIONE OSPEDALE DI COMUNITA'	728	CS22/001/ASL - PNRR - LETTERA REGIONE TOSCANA
LIVORNO	PO LIVORNO	Progettazione Esecutiva, CSP, DL e CSE per l'installazione Angiografo per	26.338	CS22/002/ASL - PNRR M6C2 - ADEGUAMENTO SISMICO
LIVORNO	PO LIVORNO	ADEGUAMENTO SISMICO P.O. LIVORNO PAD.5	45.018	CS22/002/ASL - PNRR M6C2 - ADEGUAMENTO SISMICO
LIVORNO	PO LIVORNO	ADEGUAMENTO SISMICO P.O. LIVORNO PAD.5	728	CS22/002/ASL - PNRR M6C2 - ADEGUAMENTO SISMICO
LIVORNO	PO LIVORNO	Completamento rete WIFI ospedali minori per implementazione cartella	39.333	CS23/001/ASL - DM 02/02/2023 - DDRT 163 DEL
LIVORNO	PO LIVORNO	Interventi adeguamento normativa prevenzione incendi	3.122	MUTUO ULTERIORE MUTUO DGRT 46/2017 FABBISOGNI
LIVORNO	PO LIVORNO	Extracane Rekeep zona Li	46.617	MUTUO ULTERIORE MUTUO DGRT 46/2017 FABBISOGNI
LIVORNO	PO LIVORNO	FORNITURA E POSA IN OPERA NUOVO IDGM REPARTO MAMMOGRAFIA	752	MUTUO ULTERIORE MUTUO DGRT 46/2017 FABBISOGNI
LIVORNO	PO LIVORNO	Vari interventi di man straord impianti ele e mecc	3.660	MUTUO ULTERIORE MUTUO DGRT 46/2017 FABBISOGNI
LIVORNO	PO LIVORNO	Vari interventi di man straord impianti ele e mecc	4.348	MUTUO ULTERIORE MUTUO DGRT 46/2017 FABBISOGNI
LIVORNO	PO LIVORNO	Ripristino intonaci	39.022	MUTUO ULTERIORE MUTUO DGRT 46/2017 FABBISOGNI
LIVORNO	PO LIVORNO	Ripristino intonaci	4.786	MUTUO ULTERIORE MUTUO DGRT 46/2017 FABBISOGNI
LIVORNO	PO LIVORNO	Vari interventi di man straord impianti ele e mecc	9.760	MUTUO ULTERIORE MUTUO DGRT 46/2017 FABBISOGNI
LIVORNO	PO LIVORNO	Vari interventi di man straord impianti ele e mecc	7.710	MUTUO ULTERIORE MUTUO DGRT 46/2017 FABBISOGNI
LIVORNO	PO LIVORNO	LAVORI VARI DI IMPIANTI SPECIALI IN CABLAGGIO STRUTTURATO	15.795	MUTUO ULTERIORE MUTUO DGRT 46/2017 FABBISOGNI
LIVORNO	PO LIVORNO	LAVORI VARI DI IMPIANTI SPECIALI IN CABLAGGIO STRUTTURATO	6.234	MUTUO ULTERIORE MUTUO DGRT 46/2017 FABBISOGNI
LIVORNO	PO LIVORNO	LAVORI VARI DI IMPIANTI SPECIALI IN CABLAGGIO STRUTTURATO	4.234	MUTUO ULTERIORE MUTUO DGRT 46/2017 FABBISOGNI
LIVORNO	PO LIVORNO	LAVORI VARI DI IMPIANTI SPECIALI IN CABLAGGIO STRUTTURATO	5.663	MUTUO ULTERIORE MUTUO DGRT 46/2017 FABBISOGNI
LIVORNO	PO LIVORNO	Vari interventi di man straord impianti ele e mecc	2.233	MUTUO ULTERIORE MUTUO DGRT 46/2017 FABBISOGNI
LIVORNO	PO LIVORNO	Vari interventi di man straord impianti ele e mecc	14.030	MUTUO ULTERIORE MUTUO DGRT 46/2017 FABBISOGNI
LIVORNO	PO LIVORNO	Interventi adeguamento normativa prevenzione incendi	6.217	MUTUO ULTERIORE MUTUO DGRT 46/2017 FABBISOGNI
LIVORNO	PO LIVORNO	Ripristino intonaci	36.091	MUTUO ULTERIORE MUTUO DGRT 46/2017 FABBISOGNI
LIVORNO	PO LIVORNO	Manutenzioni Straordinarie	1.098	MUTUO ULTERIORE MUTUO DGRT 46/2017 FABBISOGNI
LIVORNO	PO LIVORNO	Manutenzione straordinaria	2.684	MUTUO ULTERIORE MUTUO DGRT 46/2017 FABBISOGNI
LIVORNO	PO LIVORNO	Interventi adeguamento normativa prevenzione incendi	522	DD MIN. SALUTE 6/3/19 AD. ANT. PO LIVORNO CIPE
LIVORNO	PO LIVORNO	Incarico per l'aggiornamento delle pratiche di prevenzione incendi	5.973	DD MIN. SALUTE 6/3/19 AD. ANT. PO LIVORNO CIPE
LIVORNO	PO LIVORNO	BOX PREFABBRICATO ADIBITO A MEDICINA DELLO SPORT PRESSO IL P.O.	904	DGR 1313/2019 - DDR 18502/2019
LIVORNO	PO LIVORNO	LAVORI VARI DI IMPIANTI SPECIALI IN CABLAGGIO STRUTTURATO	448	MUTUO DGRT 46 DEL 24/01/2017
LIVORNO	PO LIVORNO	Adeguamento impiantistico presso il padiglione 7	5.874	DGRT n. 1651 del 21/12/2020
LIVORNO	PO LIVORNO	Manutenzione Straordinaria lavori edili ufficio presenze al Pad.A Pal.	1.331	DGRT n. 1651 del 21/12/2020
LIVORNO	PO LIVORNO	Lavori soffitti Pad. 6 Livorno	313	AUTOFIN 2023
LIVORNO	PO LIVORNO	LAVORI DI MESSA IN SICUREZZA SOFFITTI ALA NORD PAD. A PRIMO	450	DGRT n. 1651 del 21/12/2020
LIVORNO	PO LIVORNO	LAVORI ELETTRICI E TRASMISSIONE DATI PER AMBULATORI FISIOTERAPIA	460	DGRT n. 1651 del 21/12/2020
LIVORNO	PO LIVORNO	LAVORI ELETTRICI PER INSTALLAZIONE NUOVO MAMMOGRAFO	264	AUTOFIN 2023
LIVORNO	PO LIVORNO	LAVORI DI RIPRISTINO E MESSA IN SICUREZZA COPERTURE FACCIATE PAD	1.020	AUTOFIN 2023
LIVORNO	PO LIVORNO	FORNITURA E POSA IN OPERA NUOVO IDGM REPARTO MAMMOGRAFIA	600	AUTOFIN 2023
LIVORNO	PO LIVORNO	Lavori interventi di risanamento, copertura e impermeabilizzazione	1.790	AUTOFIN 2023
LIVORNO	PO LIVORNO	Lavori di preparazione area di posizionamento dei box prefabbricati nei	390	AUTOFIN 2023
LIVORNO	PO LIVORNO	Lavori di rifacimento tettoia passaggio personale sanitario e utenza per	300	DDRT 6677/2015
LIVORNO	PO LIVORNO	Manutenzione Straordinaria per l'adeguamento sistemi di rilevazione	375	DGR 1313/2019 - DDR 18502/2019
LIVORNO	PO LIVORNO	LAVORI DI RIFACIMENTO IMPIANTO DI CONDIZIONAMENTO E SERVIZI	900	DDRT 6677/2015
LIVORNO	PO LIVORNO	FORNITURA IN OPERA NUOVI ADDOLCITORI PER LA CENTRALE TERMICA	563	AUTOFIN 2023
LIVORNO	PO LIVORNO	SOSTITUZIONE DEL GRUPPO FRIGORIFERO A SERVIZIO DELLA SALA	242	AUTOFIN 2023
LIVORNO	PO LIVORNO	ODC PAD 5 PO LIVORNO ODA	64.394	PNRR M6C2 - ADEGUAMENTO SISMICO PP.OO. E
LIVORNO	PO LIVORNO	APPROVAZIONE ODA ADEGUAMENTO SISMICO PAD 5 PO LIVORNO	80.532	PNRR M6C2 - ADEGUAMENTO SISMICO PP.OO. E
LIVORNO	PO PIOMBINO	Manutenzioni Straordinarie ambito Valli Etrusche	3.711	DD6677/2015 LIVORNO
LIVORNO	PO PIOMBINO	Manutenzioni Straordinarie ambito Valli Etrusche	805	DD6677/2015 LIVORNO
LIVORNO	PO PIOMBINO	Manutenzioni Straordinarie ambito Valli Etrusche	11.590	DD6677/2015 LIVORNO
LIVORNO	PO PIOMBINO	Manutenzioni Straordinarie ambito Valli Etrusche	1.040	DD6677/2015 LIVORNO
LIVORNO	PO PIOMBINO	MANUTENZIONE STRAORDINARIA	4.900	DGRT 1313/2019 RIPARTO RISORSE
LIVORNO	PO PIOMBINO	LAVORI DI SOSTITUZIONE, INSTALLAZIONE DI INFISSI, DELLA	24.420	DGRT 1313/2019 RIPARTO RISORSE
LIVORNO	PO PIOMBINO	Manutenzione straordinaria 2022 Valli Etrusche	3.333	DDRT 21597/2020DGRT 1651/2020 PROG.
LIVORNO	PO PIOMBINO	Manutenzione straordinaria 2022 Valli Etrusche	5.932	DGRT 1366/2021 CONTRIBUTI REGIO PATRIMONIO
LIVORNO	PO PIOMBINO	Affidamento dei lavori di riparazione e assistenza manutentiva preventiva	3.489	DGRT 1482 del 11/12/2023
LIVORNO	PO PIOMBINO	Affidamento dei lavori di riparazione e assistenza manutentiva preventiva	13.957	DGRT 1482 del 11/12/2023
LIVORNO	PO PIOMBINO	Manutenzioni Straordinarie ambito Valli Etrusche	6.405	DGRT 1482 del 11/12/2023
LIVORNO	PO PIOMBINO	LAVORI DI MODIFICA COLLETTORE PRINCIPALE SCARICO ACQUE NERE E	10.004	DGRT 1482 del 11/12/2023
LIVORNO	PO PIOMBINO	LAVORI DI MANUTENZIONE IMPIANTI ELETTRICI E DATI PER LA	12.050	DGRT 1482 del 11/12/2023
LIVORNO	PO PIOMBINO	Manutenzioni Straordinarie ambito Valli Etrusche	4.368	DGRT 1482 del 11/12/2023
LIVORNO	PO PIOMBINO	Manutenzioni Straordinarie ambito Valli Etrusche	1.319	DGRT 1482 del 11/12/2023

PRESIDIO	FABBRICATO	DESCRIZIONE SINTETICA	IMPORTO	FONTE DI FINANZIAMENTO
LIVORNO	PO PIOMBINO	PO Piombino - Adeguamento SPDC	14.744	CS23/PROVV/LI - ANTICIPO SU RICHIESTA DI
LIVORNO	PO PIOMBINO	PO Piombino - Adeguamento SPDC	15.573	CS23/PROVV/LI - ANTICIPO SU RICHIESTA DI
LIVORNO	PO PIOMBINO	PO Piombino - Adeguamento SPDC	4.229	CS23/PROVV/LI - ANTICIPO SU RICHIESTA DI
LIVORNO	PO PIOMBINO	PO Piombino - Adeguamento SPDC	706	CS23/PROVV/LI - ANTICIPO SU RICHIESTA DI
LIVORNO	PO PIOMBINO	Manutenzione straordinaria 2022 Valli Etrusche	233	Mutuo per revoca - DGR 722/2016
LIVORNO	PO PIOMBINO	PO Piombino - Adeguamento SPDC	11.773	MUTUO ULTERIORE MUTUO DGR 46/2017 FABBISOGNI
LIVORNO	PO PIOMBINO	Manutenzione straordinaria 2022 Valli Etrusche	38	MUTUO ULTERIORE MUTUO DGR 46/2017 FABBISOGNI
LIVORNO	PO PIOMBINO	PO Piombino - Adeguamento SPDC	334	MUTUO ULTERIORE MUTUO DGR 46/2017 FABBISOGNI
LIVORNO	PO PIOMBINO	Manutenzione straordinaria 2022 Valli Etrusche	424	MUTUO ULTERIORE MUTUO DGR 46/2017 FABBISOGNI
LIVORNO	PO PIOMBINO	Lavori di realizzazione nuovi scarichi della centrale di sterilizzazione	319	DDRT 6677/2015
LIVORNO	PO PIOMBINO	Lavori di riparazione e assistenza manutentiva preventiva	286	AUTOFIN 2023
LIVORNO	PO PORTOFERRAIO	Manutenzione straordinaria	1.952	PLUSVALENZA VENDITA TERRENO CARRAIA
LIVORNO	PO PORTOFERRAIO	Manutenzione straordinaria	2.943	PLUSVALENZA VENDITA TERRENO CARRAIA
LIVORNO	PO PORTOFERRAIO	Manutenzione straordinaria	1.240	AUTOFINANZIAMENTO ANNO 2023 - EXTRA
LIVORNO	PO PORTOFERRAIO	Manutenzione straordinaria	1.535	DD6677/2015 LIVORNO
LIVORNO	PO PORTOFERRAIO	Manutenzione straordinaria	7.320	DD6677/2015 LIVORNO
LIVORNO	PO PORTOFERRAIO	Manutenzione straordinaria	13.615	DD6677/2015 LIVORNO
LIVORNO	PO PORTOFERRAIO	INTERVENTO DI MANUTENZIONE STRAORDINARIA PER IL RIFACIMENTO	17.923	Contributo CAP DGR 1093/2011
LIVORNO	PO PORTOFERRAIO	LAVORI DI CONSOLIDAMENTO DEL RIVESTIMENTO DELLA FACCIAIA	24.581	Contributo CAP DGR 1093/2011
LIVORNO	PO PORTOFERRAIO	LAVORI DI CONSOLIDAMENTO DEL RIVESTIMENTO DELLA FACCIAIA	252	Contributo CAP DGR 1093/2011
LIVORNO	PO PORTOFERRAIO	Manutenzione straordinaria	11.225	Contributo CAP DGR 1093/2011
LIVORNO	PO PORTOFERRAIO	LAVORI INSTALLAZIONE WI-FI	1.054	DGR 1313/2019 RIPARTO RISORSE
LIVORNO	PO PORTOFERRAIO	RIFACIMENTO COMPLETO VERNICIATURA DELLA ELISUPERFICIE	6.832	DGR 1313/2019 RIPARTO RISORSE
LIVORNO	PO PORTOFERRAIO	Manutenzione straordinaria	7.033	DGR 1366/2021 CONTRIBUTI REGIO PATRIMONIO
LIVORNO	PO PORTOFERRAIO	INTERVENTO DI MANUTENZIONE STRAORDINARIA PER IL RIFACIMENTO	3.305	DGR 1366/2021 CONTRIBUTI REGIO PATRIMONIO
LIVORNO	PO PORTOFERRAIO	Progettazione e CSP della sostituzione di parte dei solai del piano	57.134	DGR 1366/2021 CONTRIBUTI REGIO PATRIMONIO
LIVORNO	PO PORTOFERRAIO	Manutenzione straordinaria	8.881	DGR 1366/2021 CONTRIBUTI REGIO PATRIMONIO
LIVORNO	PO PORTOFERRAIO	Progettazione e CSP della sostituzione di parte dei solai del piano	24.480	DGR 1366/2021 CONTRIBUTI REGIO PATRIMONIO
LIVORNO	PO PORTOFERRAIO	Manutenzione straordinaria	1.281	DGR 1366/2021 CONTRIBUTI REGIO PATRIMONIO
LIVORNO	PO PORTOFERRAIO	Progettazione e CSP della sostituzione di parte dei solai del piano	74.135	DGR 1366/2021 CONTRIBUTI REGIO PATRIMONIO
LIVORNO	PO PORTOFERRAIO	Manutenzione straordinaria	7.293	DGR 1482 del 11/12/2023
LIVORNO	PO PORTOFERRAIO	Sostituzione di parte dei solai del piano seminterrato	29.944	DGR 1482 del 11/12/2023
LIVORNO	PO PORTOFERRAIO	Manutenzione straordinaria	5.307	DGR 1482 del 11/12/2023
LIVORNO	PO PORTOFERRAIO	LAVORI DI F.P.O. DI CONDIZIONATORI D'AMBIENTE A POMPA DI CALORE	2.318	DGR 1482 del 11/12/2023
LIVORNO	PO PORTOFERRAIO	Manutenzione straordinaria	5.384	DGR 1482 del 11/12/2023
LIVORNO	PO PORTOFERRAIO	Manutenzione straordinaria	6.808	DGR 1482 del 11/12/2023
LIVORNO	PO PORTOFERRAIO	LAVORI DI F.P.O. DI CONDIZIONATORI D'AMBIENTE A POMPA DI CALORE	23.180	DGR 1482 del 11/12/2023
LIVORNO	PO PORTOFERRAIO	LAVORI DI RIFACIMENTO PAVIMENTAZIONE DEL PARCHEGGIO	31.086	DGR 1482 del 11/12/2023
LIVORNO	PO PORTOFERRAIO	Lavori di rimozione pavimentazione presso reparto cure bassa intensita'	58.340	DGR 1482 del 11/12/2023
LIVORNO	PO PORTOFERRAIO	LAVORI DI RIVESTIMENTO CENTRALE TERMICA E DI CONDIZIONAMENTO	23.699	DGR 1482 del 11/12/2023
LIVORNO	PO PORTOFERRAIO	Manutenzione straordinaria	2.074	DGR 1482 del 11/12/2023
LIVORNO	PO PORTOFERRAIO	Pavimentazione cure intermedie portoferraio	27.572	DGR 1482 del 11/12/2023
LIVORNO	PO PORTOFERRAIO	Manutenzione straordinaria	8.296	DGR 1482 del 11/12/2023
LIVORNO	PO PORTOFERRAIO	Manutenzione straordinaria	915	DGR 1482 del 11/12/2023
LIVORNO	PO PORTOFERRAIO	Manutenzione straordinaria	2.157	DGR 1482 del 11/12/2023
LIVORNO	PO PORTOFERRAIO	Manutenzione straordinaria	306	DGR 1482 del 11/12/2023
LIVORNO	PO PORTOFERRAIO	Manutenzione straordinaria	376	DGR 1482 del 11/12/2023
LIVORNO	PO PORTOFERRAIO	Manutenzione straordinaria	1.183	DGR 1482 del 11/12/2023
LIVORNO	PO PORTOFERRAIO	Manutenzione straordinaria	6.090	DGR 1482 del 11/12/2023
LIVORNO	PO PORTOFERRAIO	Manutenzione straordinaria	4.940	DGR 1482 del 11/12/2023
LIVORNO	PO PORTOFERRAIO	Manutenzione straordinaria	976	DGR 1482 del 11/12/2023
LIVORNO	PO PORTOFERRAIO	Manutenzione straordinaria	3.257	DGR 1482 del 11/12/2023
LIVORNO	PO PORTOFERRAIO	Manutenzione straordinaria	2.976	DGR 1482 del 11/12/2023
LIVORNO	PO PORTOFERRAIO	INTERVENTO DI MANUTENZIONE STRAORDINARIA PER IL RIFACIMENTO	3.520	MUTUO ULTERIORE MUTUO DGR 46/2017 FABBISOGNI
LIVORNO	PO PORTOFERRAIO	INTERVENTO DI MANUTENZIONE STRAORDINARIA PER IL RIFACIMENTO	406	DGR 1366/2021 Contributi in c.cap per rinnovamento
LIVORNO	PO PORTOFERRAIO	LAVORI DI RIFACIMENTO PAVIMENTAZIONE DEL PARCHEGGIO	510	AUTOFIN 2023
LIVORNO	PO PORTOFERRAIO	LAVORI DI SOSTITUZIONE DELLA CALDAIA A GASOLIO N. 2 PRESSO LA	450	AUTOFIN 2023
LIVORNO	PO PORTOFERRAIO	LAVORI DI F.P.O. DI CONDIZIONATORI D'AMBIENTE A POMPA DI CALORE	459	AUTOFIN 2023
LUCCA	PO BARGA	Extracane NOTE ambito Lucca 2023	2.229	AUTOFINANZIAMENTO 2023
LUCCA	PO BARGA	Extracane NOTE ambito Lucca 2023	2.229	AUTOFINANZIAMENTO 2023
LUCCA	PO BARGA	Extracane NOTE ambito Lucca 2023	2.229	AUTOFINANZIAMENTO 2023
LUCCA	PO BARGA	LAVORI INSTALLAZIONE WI-FI	1.054	DGR 1313/2019 RIPARTO RISORSE
LUCCA	PO BARGA	Extracane NOTE ambito Lucca 2023	2.698	DGR 1482 del 11/12/2023
LUCCA	PO BARGA	Extracane NOTE ambito Lucca 2023	1.566	DGR 1482 del 11/12/2023
LUCCA	PO BARGA	Extracane NOTE ambito Lucca 2023	2.683	DGR 1482 del 11/12/2023
LUCCA	PO BARGA	Realizzazione Ospedale di Comunità Barga	31.521	CS22/001/ASL , PNRR - LETTERA REGIONE TOSCANA
LUCCA	PO BARGA	Realizzazione Ospedale di Comunità Barga	373.949	CS22/001/ASL , PNRR - LETTERA REGIONE TOSCANA
LUCCA	PO BARGA	Realizzazione Ospedale di Comunità Barga	13.688	CS22/001/ASL , PNRR - LETTERA REGIONE TOSCANA
LUCCA	PO BARGA	Realizzazione Ospedale di Comunità Barga	11.895	CS22/001/ASL , PNRR - LETTERA REGIONE TOSCANA
LUCCA	PO BARGA	Realizzazione Ospedale di Comunità Barga	21.014	CS22/001/ASL , PNRR - LETTERA REGIONE TOSCANA
LUCCA	PO BARGA	Realizzazione Ospedale di Comunità Barga	56.751	CS22/001/ASL , PNRR - LETTERA REGIONE TOSCANA
LUCCA	PO BARGA	Realizzazione Ospedale di Comunità Barga	85.126	CS22/001/ASL , PNRR - LETTERA REGIONE TOSCANA
LUCCA	PO BARGA	Completamento rete WIFI ospedali minori per implementazione cartella	66.019	CS23/001/ASL - DM 02/02/2023 - DDRT 163 DEL
LUCCA	PO BARGA	Completamento rete WIFI ospedali minori per implementazione cartella	332	CS23/001/ASL - DM 02/02/2023 - DDRT 163 DEL
LUCCA	PO BARGA	Completamento rete WIFI ospedali minori per implementazione cartella	441	CS23/001/ASL - DM 02/02/2023 - DDRT 163 DEL
LUCCA	PO BARGA	Completamento rete WIFI ospedali minori per implementazione cartella	87.748	CS23/001/ASL - DM 02/02/2023 - DDRT 163 DEL
LUCCA	PO BARGA	Manutenzione straordinaria 2022 Lucca/Valle Serchio/Versilia	4.179	DGR 1366/2021 CONTRIBUTI REGIO PATRIMONIO
LUCCA	PO BARGA	Realizzazione Ospedale di Comunità Barga	37.266	PNRR M6C1 - LETTERA REGIONE TOSCANA PROT. N.
LUCCA	PO BARGA	Realizzazione Ospedale di Comunità Barga	30.568	PNRR - FONDO COMPLEMENTARE REGIONALE
LUCCA	PO CASTELNUOVO	Manutenzioni Straordinarie ambito Lucca/Valle Serchio/Versilia	3.538	AUTOFINANZIAMENTO 2023
LUCCA	PO CASTELNUOVO	LAVORI INSTALLAZIONE WI-FI	1.054	DGR 1313/2019 RIPARTO RISORSE
LUCCA	PO CASTELNUOVO	Manutenzione straordinaria 2022 Lucca/Valle Serchio/Versilia	3.287	DGR 1366/2021 CONTRIBUTI REGIO PATRIMONIO
LUCCA	PO CASTELNUOVO	Extracane NOTE ambito Lucca 2023	3.216	DGR 1482 del 11/12/2023
LUCCA	PO CASTELNUOVO	Extracane NOTE ambito Lucca 2023	2.229	DGR 1482 del 11/12/2023
LUCCA	PO CASTELNUOVO	Extracane NOTE ambito Lucca 2023	2.229	DGR 1482 del 11/12/2023
LUCCA	PO CASTELNUOVO	Extracane NOTE ambito Lucca 2023	2.229	DGR 1482 del 11/12/2023
LUCCA	PO CASTELNUOVO	Extracane NOTE ambito Lucca 2023	2.229	DGR 1482 del 11/12/2023
LUCCA	PO CASTELNUOVO	Extracane NOTE ambito Lucca 2023	2.229	DGR 1482 del 11/12/2023
LUCCA	PO CASTELNUOVO	LUCCA-PIA prosecuzione interventi protocollo PO VDS	325.057	DGR44/17 ACC PR2/11/2016 EX ART.20 DM 29/08/19
LUCCA	PO CASTELNUOVO	LUCCA-PIA prosecuzione interventi protocollo PO VDS	574.985	DGR44/17 ACC PR2/11/2016 EX ART.20 DM 29/08/19
LUCCA	PO CASTELNUOVO	LUCCA-PIA prosecuzione interventi protocollo PO VDS	6.390	DGR44/17 ACC PR2/11/2016 EX ART.20 DM 29/08/19
LUCCA	PO CASTELNUOVO	LUCCA-PIA prosecuzione interventi protocollo PO VDS	9.600	DGR44/17 ACC PR2/11/2016 EX ART.20 DM 29/08/19
LUCCA	PO CASTELNUOVO	LUCCA-PIA prosecuzione interventi protocollo PO VDS	21.824	DGR44/17 ACC PR2/11/2016 EX ART.20 DM 29/08/19
LUCCA	PO CASTELNUOVO	LUCCA-PIA prosecuzione interventi protocollo PO VDS	4.025	DGR44/17 ACC PR2/11/2016 EX ART.20 DM 29/08/19
LUCCA	PO CASTELNUOVO	LUCCA-PIA prosecuzione interventi protocollo PO VDS	10.311	DGR44/17 ACC PR2/11/2016 EX ART.20 DM 29/08/19
LUCCA	PO CASTELNUOVO	LUCCA-PIA prosecuzione interventi protocollo PO VDS	17.888	DGR44/17 ACC PR2/11/2016 EX ART.20 DM 29/08/19
LUCCA	PO CASTELNUOVO	LUCCA-PIA prosecuzione interventi protocollo PO VDS	41.060	DGR44/17 ACC PR2/11/2016 EX ART.20 DM 29/08/19
LUCCA	PO CASTELNUOVO	LUCCA-PIA prosecuzione interventi protocollo PO VDS	16.638	DGR44/17 ACC PR2/11/2016 EX ART.20 DM 29/08/19

PRESIDIO	FABBRICATO	DESCRIZIONE SINTETICA	IMPORTO	FONTE DI FINANZIAMENTO
LUCCA	PO CASTELNUOVO	LUCCA-PIA prosecuzione interventi protocollo PO VDS	7.159	DGRT44/17 ACC PR2/11/2016 EX ART.20 DM 29/08/19
LUCCA	PO CASTELNUOVO	LUCCA-PIA prosecuzione interventi protocollo PO VDS	4.726	DGRT44/17 ACC PR2/11/2016 EX ART.20 DM 29/08/19
LUCCA	PO CASTELNUOVO	LUCCA-PIA prosecuzione interventi protocollo PO VDS	13.766	DGRT44/17 ACC PR2/11/2016 EX ART.20 DM 29/08/19
LUCCA	PO CASTELNUOVO	LUCCA-PIA prosecuzione interventi protocollo PO VDS	79.518	DGRT44/17 ACC PR2/11/2016 EX ART.20 DM 29/08/19
LUCCA	PO CASTELNUOVO	Adeguamento sismico ospedale di Castelnuovo lotto A	2.397	DGRT 810 29/06/2020 FONDO FINANZ.INVETIM. E
LUCCA	PO CASTELNUOVO	Adeguamento sismico ospedale di Castelnuovo lotto A	6.610	DGRT 810 29/06/2020 FONDO FINANZ.INVETIM. E
LUCCA	PO CASTELNUOVO	Adeguamento sismico ospedale di Castelnuovo lotto A	17.672	DGRT 810 29/06/2020 FONDO FINANZ.INVETIM. E
LUCCA	PO CASTELNUOVO	Adeguamento sismico ospedale di Castelnuovo lotto A	5.559	DGRT 810 29/06/2020 FONDO FINANZ.INVETIM. E
LUCCA	PO CASTELNUOVO	Adeguamento sismico ospedale di Castelnuovo lotto A	10.690	DGRT 810 29/06/2020 FONDO FINANZ.INVETIM. E
LUCCA	PO CASTELNUOVO	Adeguamento sismico ospedale di Castelnuovo lotto A	3.670	DGRT 810 29/06/2020 FONDO FINANZ.INVETIM. E
LUCCA	PO CASTELNUOVO	Adeguamento sismico ospedale di Castelnuovo lotto A	293.130	DGRT 810 29/06/2020 FONDO FINANZ.INVETIM. E
LUCCA	PO CASTELNUOVO	Realizzazione COT Castelnuovo Garfagnana	576	CS22/001/ASL - PNRR - LETTERA REGIONE TOSCANA
LUCCA	PO CASTELNUOVO	Completamento rete WIFI ospedali minori per implementazione cartella	59.172	CS23/001/ASL - DM 02/02/2023 - DDRT 163 DEL
LUCCA	PO CASTELNUOVO	Completamento rete WIFI ospedali minori per implementazione cartella	297	CS23/001/ASL - DM 02/02/2023 - DDRT 163 DEL
LUCCA	PO CASTELNUOVO	Completamento rete WIFI ospedali minori per implementazione cartella	430	CS23/001/ASL - DM 02/02/2023 - DDRT 163 DEL
LUCCA	PO CASTELNUOVO	Completamento rete WIFI ospedali minori per implementazione cartella	85.491	CS23/001/ASL - DM 02/02/2023 - DDRT 163 DEL
LUCCA	PO CASTELNUOVO	LUCCA-PIA prosecuzione interventi protocollo PO VDS	4.112	MUTUO ULTERIORE MUTUO DGRT 46/2017 FABBISOGNI
LUCCA	PO CASTELNUOVO	LUCCA-PIA prosecuzione interventi protocollo PO VDS	10.269	MUTUO ULTERIORE MUTUO DGRT 46/2017 FABBISOGNI
LUCCA	PO FIVIZZANO	LAVORI DI MANUTENZIONE STRAORDINARIA NEI PP.OO. DI FIVIZZANO E	358	DGRT 1366/2021 Contributi in c.cap per rinnovamento
LUCCA	PO SAN LUCA	LAVORI EDILI ED IMPIANTISTICI PER L'INSTALLAZIONE DI ANGIOGRAFO	46.445	Mutuo per revoca - DGRT 722/2016
LUCCA	PO SAN LUCA	Realizzazione box esterni	3.669	PROG.A.FIN/COVID19/PO INTEGR. DGRT 741/20
LUCCA	PO SAN LUCA	Realizzazione box esterni	5.075	PROG.A.FIN/COVID19/PO INTEGR. DGRT 741/20
LUCCA	PO SAN LUCA	Realizzazione box esterni	1.300	PROG.A.FIN/COVID19/PO INTEGR. DGRT 741/20
LUCCA	PO SAN LUCA	Realizzazione box esterni	8.251	PROG.A.FIN/COVID19/PO INTEGR. DGRT 741/20
LUCCA	PO SAN LUCA	Realizzazione box esterni	9.184	PROG.A.FIN/COVID19/PO INTEGR. DGRT 741/20
LUCCA	PO SAN LUCA	Realizzazione box esterni	3.640	PROG.A.FIN/COVID19/PO INTEGR. DGRT 741/20
LUCCA	PO SAN LUCA	Realizzazione box esterni	6.332	PROG.A.FIN/COVID19/PO INTEGR. DGRT 741/20
LUCCA	PO SAN LUCA	Realizzazione box esterni	520	PROG.A.FIN/COVID19/PO INTEGR. DGRT 741/20
LUCCA	PO SAN LUCA	Realizzazione box esterni	5.767	PROG.A.FIN/COVID19/PO INTEGR. DGRT 741/20
LUCCA	PO SAN LUCA	Realizzazione box esterni	21.281	PROG.A.FIN/COVID19/PO INTEGR. DGRT 741/20
LUCCA	PO SAN LUCA	Manutenzioni Straordinarie ambito Lucca/Valle Serchio/Versilia	3.587	DGRT 1366/2021 CONTRIBUTI REGIO PATRIMONIO
LUCCA	PO SAN LUCA	LAVORI EDILI ED IMPIANTISTICI PER L'INSTALLAZIONE DI ANGIOGRAFO	12.672	DGRT 1482 del 11/12/2023
LUCCA	PO SAN LUCA	Manutenzioni Straordinarie ambito Lucca/Valle Serchio/Versilia	4.005	DGRT 1482 del 11/12/2023
LUCCA	PO SAN LUCA	Affidamento incarico di supporto alla progettazione per la realizzazione	5.697	CS22/001/ASL - PNRR - LETTERA REGIONE TOSCANA
LUCCA	PO SAN LUCA	Modifica UTA per aggiunta di filtro HEPA - reparto subintensive	33.447	DONAZIONI DA REINVESTIRE DA VENDITE REALIZZATE
LUCCA	PO SAN LUCA	Manutenzione straordinaria 2022 Lucca/Valle Serchio/Versilia	895	DGRT 1366/2021 CONTRIBUTI REGIO PATRIMONIO
LUCCA	PO SAN LUCA	LAVORI DI INSTALLAZIONE MISCELATORI A FISSAGGIO AUTOMATICO	11.501	DGRT 1366/2021 CONTRIBUTI REGIO PATRIMONIO
LUCCA	PO SAN LUCA	Manutenzioni Straordinarie ambito Lucca/Valle Serchio/Versilia	4.352	MUTUO ULTERIORE MUTUO DGRT 46/2017 FABBISOGNI
LUCCA	PO SAN LUCA	SOSTITUZIONE PC E SOFTWARE PER GESTIONE E CONTROLLO	254	MUTUO DGRT 46 DEL 24/01/2017
LUCCA	PO SAN LUCA	LAVORI ELETTRICI PER INSTALLAZIONE NUOVO ANGIOGRAFO E LAVORI DI	416	AUTOFIN 2023
LUCCA	PO SAN LUCA AREE ESTERNE	Manutenzioni Straordinarie ambito Lucca/Valle Serchio/Versilia	1.196	DGRT 1482 del 11/12/2023
LUCCA	PO SAN LUCA AREE ESTERNE	Manutenzioni Straordinarie ambito Lucca/Valle Serchio/Versilia	2.257	DGRT 1482 del 11/12/2023
MASSA	NOA	CONTRATTO LAVORI Ospedale delle Apuane Realizzazione box esterni	4.235	PROG.A.FIN/COVID19/PO INTEGR. DGRT 741/20
MASSA	NOA	CONTRATTO LAVORI Ospedale delle Apuane Realizzazione box esterni	12.381	PROG.A.FIN/COVID19/PO INTEGR. DGRT 741/20
MASSA	NOA	CONTRATTO LAVORI Ospedale delle Apuane Realizzazione box esterni	9.469	PROG.A.FIN/COVID19/PO INTEGR. DGRT 741/20
MASSA	NOA	CONTRATTO LAVORI Ospedale delle Apuane Realizzazione box esterni	8.275	PROG.A.FIN/COVID19/PO INTEGR. DGRT 741/20
MASSA	NOA	CONTRATTO LAVORI Ospedale delle Apuane Realizzazione box esterni	4.160	PROG.A.FIN/COVID19/PO INTEGR. DGRT 741/20
MASSA	NOA	CONTRATTO LAVORI Ospedale delle Apuane Realizzazione box esterni	1.300	PROG.A.FIN/COVID19/PO INTEGR. DGRT 741/20
MASSA	NOA	INSTALLAZIONE NUOVE APPARECCHIATURE REPARTO ENDOSCOPIA ED	9.288	AUTOFINANZIAMENTO 2023
MASSA	NOA	Manutenzione Straordinaria ambito Apuane/Lunigiana	5.685	AUTOFINANZIAMENTO 2023
MASSA	NOA	Adeguamento antincendio strutture aziendali ambito territoriale Massa e	2.294	DGRT 1313/2019 RIPARTO RISORSE
MASSA	NOA	Manutenzione straordinaria Massa e Carrara	578	DGRT 1366/2021 CONTRIBUTI REGIO PATRIMONIO
MASSA	NOA	INSTALLAZIONE NUOVE APPARECCHIATURE REPARTO ENDOSCOPIA ED	9.212	DGRT 1482 del 11/12/2023
MASSA	PO FIVIZZANO	Lavori di riqualificazione della centrale di autoproduzione aria medicale	35.146	PLUSVALENZA VENDITA IMMOBILE VIA MORDINI
MASSA	PO FIVIZZANO	Extracane NOTE ambito Massa e Carrara 2023	22.939	AUTOFINANZIAMENTO 2023
MASSA	PO FIVIZZANO	PIA Progettazione e interventi antincendio	6.100	DDRT 21597/2020DGRT 1651/2020 PROG.
MASSA	PO FIVIZZANO	LAVORI DI MANUTENZIONE STRAORDINARIA	20.322	DGRT 1366/2021 CONTRIBUTI REGIO PATRIMONIO
MASSA	PO FIVIZZANO	Extracane NOTE ambito Massa e Carrara 2023	1.400	DGRT 1366/2021 CONTRIBUTI REGIO PATRIMONIO
MASSA	PO FIVIZZANO	Lavori di riqualificazione della centrale di autoproduzione aria medicale	34.946	DGRT 1366/2021 CONTRIBUTI REGIO PATRIMONIO
MASSA	PO FIVIZZANO	Extracane NOTE ambito Massa e Carrara 2023	21.198	DGRT 1482 del 11/12/2023
MASSA	PO FIVIZZANO	Extracane NOTE ambito Massa e Carrara 2023	5.930	DGRT 1482 del 11/12/2023
MASSA	PO FIVIZZANO	Extracane NOTE ambito Massa e Carrara 2023	4.521	DGRT 1482 del 11/12/2023
MASSA	PO FIVIZZANO	Extracane NOTE ambito Massa e Carrara 2023	6.373	DGRT 1482 del 11/12/2023
MASSA	PO FIVIZZANO	Adeguamento antincendio	5.884	MUTUO ULTERIORE MUTUO DGRT 46/2017 FABBISOGNI
MASSA	PO PONTREMOLI	PROGETTAZIONE DI FATTIBILITA' TECNICA ED ECONOMICA, DEFINITIVA	600	DGRT 1313/2019 RIPARTO RISORSE
MASSA	PO PONTREMOLI	PROGETTAZIONE DI FATTIBILITA' TECNICA ED ECONOMICA, DEFINITIVA	14.999	DGRT 1313/2019 RIPARTO RISORSE
MASSA	PO PONTREMOLI	Massa Carrara - PIA Progettazione e interventi antincendio per fase 2	1.830	DDRT 21597/2020DGRT 1651/2020 PROG.
MASSA	PO PONTREMOLI	Massa Carrara - PIA Progettazione e interventi antincendio per fase 2	6.100	DDRT 21597/2020DGRT 1651/2020 PROG.
MASSA	PO PONTREMOLI	Extracane NOTE ambito Massa e Carrara 2023	2.499	DGRT 1482 del 11/12/2023
MASSA	PO PONTREMOLI	Extracane NOTE ambito Massa e Carrara 2023	1.630	DGRT 1482 del 11/12/2023
MASSA	PO PONTREMOLI	Extracane NOTE ambito Massa e Carrara 2023	1.630	DGRT 1482 del 11/12/2023
MASSA	PO PONTREMOLI	Riparazione radiatore gruppo elettrogeno di emergenza - Ospedale	236	DGRT 1366/2021 Contributi in c.cap per rinnovamento
PISA	Costruzione Nuovo Padiglione	Realizzazione del nuovo padiglione dell'emergenze	124.977	CS22/002/ASL - PNRR M6C2 - ADEGUAMENTO SISMICO
PISA	Costruzione Nuovo Padiglione	Realizzazione del nuovo padiglione dell'emergenze	27.744	CS22/002/ASL - PNRR M6C2 - ADEGUAMENTO SISMICO
PISA	Costruzione Nuovo Padiglione	REALIZZAZIONE DEL NUOVO PADIGLIONE F DELLE EMERGENZE CON	127.640	PNRR M6C2 - ADEGUAMENTO SISMICO PP.OO. E
PISA	Costruzione Nuovo Padiglione	REALIZZAZIONE PIAZZA CARRABILE CON AUTOBLOCCANTI DRENANTI,	1.585	PNRR M6C2 - ADEGUAMENTO SISMICO PP.OO. E
PISA	EDIFICIO VERGA VOLTERRA	INTERVENTO DI MANUTENZIONE STRAORDINARIA DELLA PASSERELLA	20.153	DDRT 21597/2020DGRT 1651/2020 PROG.
PISA	EDIFICIO VERGA VOLTERRA	Realizzazione Casa di Comunità Volterra	5.519	CS22/001/ASL - PNRR - LETTERA REGIONE TOSCANA
PISA	EDIFICIO VERGA VOLTERRA	Realizzazione Casa di Comunità Volterra	1.269	CS22/001/ASL - PNRR - LETTERA REGIONE TOSCANA
PISA	EDIFICIO VERGA VOLTERRA	Realizzazione Casa di Comunità Volterra	9.760	CS22/001/ASL - PNRR - LETTERA REGIONE TOSCANA
PISA	EDIFICIO VERGA VOLTERRA	Realizzazione Casa di Comunità Volterra	34.663	CS22/001/ASL - PNRR - LETTERA REGIONE TOSCANA
PISA	EDIFICIO VERGA VOLTERRA	Realizzazione Casa di Comunità Volterra	58.879	CS22/001/ASL - PNRR - LETTERA REGIONE TOSCANA
PISA	EDIFICIO VERGA VOLTERRA	Realizzazione COT Volterra	5.308	CS22/001/ASL - PNRR - LETTERA REGIONE TOSCANA
PISA	EDIFICIO VERGA VOLTERRA	Realizzazione Casa di Comunità Volterra	8.394	CS22/001/ASL - PNRR - LETTERA REGIONE TOSCANA
PISA	EDIFICIO VERGA VOLTERRA	Completamento lavori di adeguamento e collaudi	19.033	MUTUO ULTERIORE MUTUO DGRT 46/2017 FABBISOGNI
PISA	EDIFICIO VERGA VOLTERRA	Completamento verifiche sismiche	936	DDRT 6677/2015
PISA	EDIFICIO VERGA VOLTERRA	ODA CDC VOLTERRA	40.265	PNRR M6C1 - LETTERA REGIONE TOSCANA PROT. N.
PISA	EDIFICIO VERGA VOLTERRA	Realizzazione COT Volterra	2.031	PNRR M6C1 - LETTERA REGIONE TOSCANA PROT. N.
PISA	P.O. PONTEDERA NUOVO	Pontedera - PIA Interventi di ristrutturazione e dialisi	131.843	DM SALUTE 26/6/19 PO LOTTI P.DERA PAD. DIALISI
PISA	P.O. PONTEDERA NUOVO	Pontedera - PIA Interventi di ristrutturazione e dialisi	85.927	DM SALUTE 26/6/19 PO LOTTI P.DERA PAD. DIALISI
PISA	P.O. PONTEDERA NUOVO	Pontedera - PIA Interventi di ristrutturazione e dialisi	25.293	DM SALUTE 26/6/19 PO LOTTI P.DERA PAD. DIALISI
PISA	P.O. PONTEDERA NUOVO	Pontedera - PIA Interventi di ristrutturazione e dialisi	59.983	DM SALUTE 26/6/19 PO LOTTI P.DERA PAD. DIALISI
PISA	P.O. PONTEDERA NUOVO	Pontedera - PIA Interventi di ristrutturazione e dialisi -incarico per il	11.418	Mutuo per revoca - DGRT 722/2016
PISA	P.O. PONTEDERA NUOVO	Pontedera - PIA Interventi di ristrutturazione e dialisi	115.726	DM SALUTE 26/6/19 PO LOTTI P.DERA PAD. DIALISI
PISA	P.O. PONTEDERA NUOVO	Pontedera - PIA Interventi di ristrutturazione e dialisi	61.416	DM SALUTE 26/6/19 PO LOTTI P.DERA PAD. DIALISI
PISA	P.O. PONTEDERA NUOVO	Pontedera - PIA Interventi di ristrutturazione e dialisi	15.229	DM SALUTE 26/6/19 PO LOTTI P.DERA PAD. DIALISI
PISA	P.O. PONTEDERA NUOVO	Pontedera - PIA Interventi di ristrutturazione e dialisi	32.741	DM SALUTE 26/6/19 PO LOTTI P.DERA PAD. DIALISI
PISA	P.O. PONTEDERA NUOVO	Pontedera - PIA Interventi di ristrutturazione e dialisi	39.662	DM SALUTE 26/6/19 PO LOTTI P.DERA PAD. DIALISI
PISA	P.O. PONTEDERA NUOVO	Pontedera - PIA Interventi di ristrutturazione e dialisi -incarico per il	6.441	Mutuo per revoca - DGRT 722/2016
PISA	PO LOTTI PONTEDERA	Extracane NOTE ambito Pisa 2023	4.566	AUTOFINANZIAMENTO 2023

PRESIDIO	FABBRICATO	DESCRIZIONE SINTETICA	IMPORTO	SOURCE OF FINANCING
PISA	PO LOTTI PONTEDERA	Extracane NOTE ambito Pisa 2023	69.930	AUTOFINANZIAMENTO 2023
PISA	PO LOTTI PONTEDERA	Extracane NOTE ambito Pisa 2023	4.225	AUTOFINANZIAMENTO 2023
PISA	PO LOTTI PONTEDERA	Adegamenti all'edificio A alla nuova normativa prevenzione incendi	2.558	DDRT 21597/2020DGR 1651/2020 PROG.
PISA	PO LOTTI PONTEDERA	Extracane NOTE ambito Pisa 2023	8.060	DGRT 1482 del 11/12/2023
PISA	PO LOTTI PONTEDERA	Manutenzioni Straordinarie ambito Pisa/Pontedera	5.934	DGRT 1482 del 11/12/2023
PISA	PO LOTTI PONTEDERA	Manutenzioni Straordinarie ambito Pisa/Pontedera	4.500	DGRT 1482 del 11/12/2023
PISA	PO LOTTI PONTEDERA	Manutenzioni Straordinarie ambito Pisa/Pontedera	5.976	DGRT 1482 del 11/12/2023
PISA	PO LOTTI PONTEDERA	Manutenzioni Straordinarie ambito Pisa/Pontedera	5.765	DGRT 1482 del 11/12/2023
PISA	PO LOTTI PONTEDERA	LAVORI EDILI ED IMPIANTISTICI PER L'INSTALLAZIONE TOMOGRAFO	51.798	DGRT 1482 del 11/12/2023
PISA	PO LOTTI PONTEDERA	FORNITURA E POSA IN OPERA DI CONTAINER BOX USO UFFICIO	24.583	DGRT 1482 del 11/12/2023
PISA	PO LOTTI PONTEDERA	LAVORI EDILI ED IMPIANTISTICI PER L'INSTALLAZIONE DI UN	64.780	DGRT 1482 del 11/12/2023
PISA	PO LOTTI PONTEDERA	LAVORI DI REALIZZAZIONE DELLA STRUTTURA PER POSA PREFABBRICATO	12.029	DGRT 1482 del 11/12/2023
PISA	PO LOTTI PONTEDERA	Manutenzioni Straordinarie ambito Pisa/Pontedera	10.211	DGRT 1482 del 11/12/2023
PISA	PO LOTTI PONTEDERA	Manutenzioni Straordinarie ambito Pisa/Pontedera	10.858	DGRT 1482 del 11/12/2023
PISA	PO LOTTI PONTEDERA	Manutenzioni Straordinarie ambito Pisa/Pontedera	3.782	DGRT 1482 del 11/12/2023
PISA	PO LOTTI PONTEDERA	Extracane NOTE ambito Pisa 2023	12.833	DGRT 1482 del 11/12/2023
PISA	PO LOTTI PONTEDERA	Manutenzioni Straordinarie ambito Pisa/Pontedera	4.758	DGRT 1482 del 11/12/2023
PISA	PO LOTTI PONTEDERA	Manutenzioni Straordinarie ambito Pisa/Pontedera	1.296	DGRT 1482 del 11/12/2023
PISA	PO LOTTI PONTEDERA	Lavori di manutenzione straordinaria per la realizzazione di nuovi	9.978	Mutuo per revoca - DGRT 722/2016
PISA	PO LOTTI PONTEDERA	Lavori di manutenzione straordinaria per la realizzazione di nuovi	5.262	Mutuo per revoca - DGRT 722/2016
PISA	PO LOTTI PONTEDERA	Lavori di manutenzione straordinaria per la realizzazione di nuovi	12.668	Mutuo per revoca - DGRT 722/2016
PISA	PO LOTTI PONTEDERA	Lavori di manutenzione straordinaria per la realizzazione di nuovi	8.150	Mutuo per revoca - DGRT 722/2016
PISA	PO LOTTI PONTEDERA	Manutenzione straordinaria zona Pisana per la sicurezza progetto	23.280	MUTUO ULTERIORE MUTUO DGRT 46/2017 FABBISOGNI
PISA	PO LOTTI PONTEDERA	Progettazione e interventi antincendio per fase 2	9.150	MUTUO ULTERIORE MUTUO DGRT 46/2017 FABBISOGNI
PISA	PO LOTTI PONTEDERA	Lavori di manutenzione specialistica pavimenti e rivestimenti in PVC	6.547	MUTUO ULTERIORE MUTUO DGRT 46/2017 FABBISOGNI
PISA	PO LOTTI PONTEDERA	Manutenzione straordinaria zona Pisana per la sicurezza progetto	244	MUTUO ULTERIORE MUTUO DGRT 46/2017 FABBISOGNI
PISA	PO LOTTI PONTEDERA	Opere propedeutiche Nuovo Padiglione PO Lotti	52.376	DD6677/2015 LIVORNO
PISA	PO LOTTI PONTEDERA	LAVORI DI RIQUALIFICAZIONE FINITURA DEL CONTROSOFFITTO E	18.300	DGRT 1366/2021 CONTRIBUTI REGIO PATRIMONIO
PISA	PO LOTTI PONTEDERA	Manutenzione straordinaria zona Pisana per la sicurezza progetto	34.321	DGRT 1366/2021 CONTRIBUTI REGIO PATRIMONIO
PISA	PO LOTTI PONTEDERA	LAVORI DI REALIZZAZIONE DELLA STRUTTURA PER POSA PREFABBRICATO	197	AUTOFIN 2023
PISA	PO LOTTI PONTEDERA	Opere propedeutiche Nuovo Padiglione PO Lotti	5.869	DDRT 6677/2015
PISA	PO LOTTI PONTEDERA	REALIZZAZIONE NUOVO PADIGLIONE F DELLE EMERGENZE CON NUOVO	72.949	PNRR M6C2 - ADEGUAMENTO SISMICO PP.OO. E
PISA	PO VOLTERRA	Extracane NOTE ambito Pisa 2023	3.804	AUTOFINANZIAMENTO 2023
PISA	PO VOLTERRA	LAVORI DI RIPRISTINO COPERTURA PRESSO EDIFICIO ZANI	18.659	DGRT 1313/2019 RIPARTO RISORSE
PISA	PO VOLTERRA	Intervento cure intermedie Volterra	1.171	PROG. CR20/002/ASL SETTING CURE INTERM.
PISA	PO VOLTERRA	Intervento cure intermedie Volterra	2.233	PROG. CR20/002/ASL SETTING CURE INTERM.
PISA	PO VOLTERRA	Intervento cure intermedie Volterra	2.592	PROG. CR20/002/ASL SETTING CURE INTERM.
PISA	PO VOLTERRA	Intervento cure intermedie Volterra	4.297	PROG. CR20/002/ASL SETTING CURE INTERM.
PISA	PO VOLTERRA	LAVORI NUOVA PAVIMENTAZIONE CORRIDOIO ONCOLOGIA CURE	16.186	PROG. CR20/002/ASL SETTING CURE INTERM.
PISA	PO VOLTERRA	Intervento cure intermedie Volterra	1.342	PROG. CR20/002/ASL SETTING CURE INTERM.
PISA	PO VOLTERRA	LAVORI NUOVA PAVIMENTAZIONE CURE INTERMEDIE	34.673	PROG. CR20/002/ASL SETTING CURE INTERM.
PISA	PO VOLTERRA	Manutenzioni Straordinarie ambito Pisa/Pontedera	4.636	DGRT 1482 del 11/12/2023
PISA	PO VOLTERRA	INTERVENTO DI ABBATTIMENTO E POTATURA DI ESEMPLARI ARBOREI E	3.718	DGRT 1482 del 11/12/2023
PISA	PO VOLTERRA	INTERVENTO DI ABBATTIMENTO E POTATURA DI ESEMPLARI ARBOREI E	3.718	DGRT 1482 del 11/12/2023
PISA	PO VOLTERRA	Extracane NOTE ambito Pisa 2023	38.085	DGRT 1482 del 11/12/2023
PISA	PO VOLTERRA	Manutenzioni Straordinarie ambito Pisa/Pontedera	6.277	DGRT 1482 del 11/12/2023
PISA	PO VOLTERRA	Opere edilizie per predisposizione area d'intervento, consolidamento	33.533	CS22/002/ASL PNRR M6C2 - ADEGUAMENTO SISMICO
PISA	PO VOLTERRA	Consolidamento terreno Adeguamento antisismico	36.038	CS22/002/ASL PNRR M6C2 - ADEGUAMENTO SISMICO
PISA	PO VOLTERRA	Consolidamento terreno Adeguamento antisismico	28.973	CS22/002/ASL PNRR M6C2 - ADEGUAMENTO SISMICO
PISA	PO VOLTERRA	Cisalpine (Morel 2) - Cabina MT/BT	4.880	CS22/002/ASL PNRR M6C2 - ADEGUAMENTO SISMICO
PISA	PO VOLTERRA	Cisalpine (Morel 2) - Cabina MT/BT	3.196	CS22/002/ASL PNRR M6C2 - ADEGUAMENTO SISMICO
PISA	PO VOLTERRA	Consolidamento terreno Adeguamento antisismico	6.588	CS22/002/ASL PNRR M6C2 - ADEGUAMENTO SISMICO
PISA	PO VOLTERRA	Fabbricato ospedaliero 2° Lotto Adeguamento antisismico	25.071	CS22/002/ASL PNRR M6C2 - ADEGUAMENTO SISMICO
PISA	PO VOLTERRA	Fabbricato ospedaliero 1° Lotto Adeguamento antisismico	23.376	CS22/002/ASL PNRR M6C2 - ADEGUAMENTO SISMICO
PISA	PO VOLTERRA	Cisalpine (Morel 2) - Cabina MT/BT	2.733	CS22/002/ASL PNRR M6C2 - ADEGUAMENTO SISMICO
PISA	PO VOLTERRA	Intervento di miglioramento sismico della cabina elettrica	12.885	CS22/002/ASL PNRR M6C2 - ADEGUAMENTO SISMICO
PISA	PO VOLTERRA	Affidamento diretto con richiesta di offerta	13.213	CS22/002/ASL PNRR M6C2 - ADEGUAMENTO SISMICO
PISA	PO VOLTERRA	Intervento di Miglioramento sismico della cabina elettrica	6.006	CS22/002/ASL PNRR M6C2 - ADEGUAMENTO SISMICO
PISA	PO VOLTERRA	Intervento di Miglioramento sismico della cabina elettrica	2.363	CS22/002/ASL PNRR M6C2 - ADEGUAMENTO SISMICO
PISA	PO VOLTERRA	Intervento di Miglioramento sismico della cabina elettrica	961	CS22/002/ASL PNRR M6C2 - ADEGUAMENTO SISMICO
PISA	PO VOLTERRA	Intervento di Miglioramento sismico della cabina elettrica	788	CS22/002/ASL PNRR M6C2 - ADEGUAMENTO SISMICO
PISA	PO VOLTERRA	Cisalpine (Morel 2) - Cabina MT/BT	2.052	CS22/002/ASL PNRR M6C2 - ADEGUAMENTO SISMICO
PISA	PO VOLTERRA	Cisalpine (Morel 2) - Cabina MT/BT	4.916	CS22/002/ASL PNRR M6C2 - ADEGUAMENTO SISMICO
PISA	PO VOLTERRA	Fabbricato ospedaliero - Consolidamento terreno Adeguamento	1.870	CS22/002/ASL PNRR M6C2 - ADEGUAMENTO SISMICO
PISA	PO VOLTERRA	MANUTENZIONE DI N. 2 CORPI SCALA ESTERNI DI COLLEGAMENTO	3.306	DGRT 1366/2021 CONTRIBUTI REGIO PATRIMONIO
PISA	PO VOLTERRA	DIREZIONE LAVORI E COORDINAMENTO DELLA SICUREZZA IN FASE DI	18.851	CS22/HOSPICE RIMODULAZIONE DDRT 6779 DEL
PISA	PO VOLTERRA	INSTALLAZIONE NUOVI ALLARMI FRIGORIFERI PRESSO HOSPICE	10.653	CS22/HOSPICE RIMODULAZIONE DDRT 6779 DEL
PISA	PO VOLTERRA	INSTALLAZIONE NUOVI ALLARMI FRIGORIFERI PRESSO HOSPICE	418	CS22/HOSPICE RIMODULAZIONE DDRT 6779 DEL
PISA	PO VOLTERRA	INSTALLAZIONE NUOVI ALLARMI FRIGORIFERI PRESSO HOSPICE	8.194	CS22/HOSPICE RIMODULAZIONE DDRT 6779 DEL
PISA	PO VOLTERRA	INSTALLAZIONE NUOVI ALLARMI FRIGORIFERI PRESSO HOSPICE	6.771	CS22/HOSPICE RIMODULAZIONE DDRT 6779 DEL
PISA	PO VOLTERRA	INSTALLAZIONE NUOVI ALLARMI FRIGORIFERI PRESSO HOSPICE	549	CS22/HOSPICE RIMODULAZIONE DDRT 6779 DEL
PISA	PO VOLTERRA	INSTALLAZIONE NUOVI ALLARMI FRIGORIFERI PRESSO HOSPICE	116	CS22/HOSPICE RIMODULAZIONE DDRT 6779 DEL
PISA	PO VOLTERRA	Ristrutturazione e riorganizzazione funzionale della Casa di Comunità di Pomarance	14.747	PNRR M6C1 - LETTERA REGIONE TOSCANA PROT. N. 5493 DEL 03.01.2022
PISA	PO VOLTERRA	Intervento di miglioramento sismico della cabina elettrica	15.323	PNRR M6C2 - ADEGUAMENTO SISMICO PP.OO. E GRANDI ATTREZZ. RE - LETTERA R.T. PROT. N. 5493 DEL 03.01.2022
PISA	PO VOLTERRA	Consolidamento terreno Adeguamento antisismico - ODA	39.431	PNRR M6C2 - ADEGUAMENTO SISMICO PP.OO. E GRANDI ATTREZZ. RE - LETTERA R.T. PROT. N. 5493 DEL 03.01.2022
PISA	PO VOLTERRA	Fabbricato Ospedaliero Lotto 1 Volterra - ODA	14.732	PNRR M6C2 - ADEGUAMENTO SISMICO PP.OO. E GRANDI ATTREZZ. RE - LETTERA R.T. PROT. N. 5493 DEL 03.01.2022
PISA	PO VOLTERRA	Adeguamento antisismico ODA	15.413	PNRR M6C2 - ADEGUAMENTO SISMICO PP.OO. E GRANDI ATTREZZ. RE - LETTERA R.T. PROT. N. 5493 DEL 03.01.2022
PISA	PO VOLTERRA	LAVORI DI RIPRISTINO COPERTURA PRESSO EDIFICIO ZANI	306	DGR 1313/2019 - DDR 18502/2019
PISA	PO VOLTERRA	INTERVENTO DI ABBATTIMENTO E POTATURA DI ESEMPLARI ARBOREI E ARBUSTIVI	122	AUTOFIN 2023
PISA	PO VOLTERRA OBITORIO	Extracane NOTE ambito Pisa 2023	2.161	AUTOFINANZIAMENTO 2023
VARI PRESIDIO	VARI FABBRICATI	Completamento rete Wi-Fi ospedali minori per implementazione cartella clinica C7	19.492	DGR 1313/2019 - DDR 18502/2019
VIAREGGIO	PO VERSILIA	PO Versilia - Adeguamento antincendio	10.444	AUTOFINANZIAMENTO 2023
VIAREGGIO	PO VERSILIA	PO Versilia - Adeguamento antincendio	14.544	AUTOFINANZIAMENTO 2023
VIAREGGIO	PO VERSILIA	LAVORI DI REVAMPING SISTEMA DI ACQUISIZIONE IMMAGINI DEL SISTEMA TVCC	36.631	AUTOFINANZIAMENTO 2023
VIAREGGIO	PO VERSILIA	LAVORI DI MESSA IN SICUREZZA DELLA TORRE OBITORIO	1.382	Contributo CAP DGRT 1093/2011

PRESIDIO	FABBRICATO	DESCRIZIONE SINTETICA	IMPORTO	FONTE DI FINANZIAMENTO
VIAREGGIO	PO VERSILIA	MANUTENZIONE STRAORDINARIA	5.991	DGRT 1313/2019 RIPARTO RISORSE C/CAP.STAN.BIL.PREV.19(16MLN)
VIAREGGIO	PO VERSILIA	LAVORI DI MESSA IN SICUREZZA DELLA TORRE OBITORIO	1.654	DGRT 1313/2019 RIPARTO RISORSE C/CAP.STAN.BIL.PREV.19(16MLN)
VIAREGGIO	PO VERSILIA	FORNITURA E POSA IN OPERA DEL MATERIALE PER IL MONTAGGIO DI UN SISTEMA ANTICADUTA COPERTURA ATRIO	13.333	DDRT 21597/2020DGRT 1651/2020 PROG. CR20/005/ASL (12 MLN)
VIAREGGIO	PO VERSILIA	LAVORI DI INSTALLAZIONE NUOVI QUADRI GAS MEDICALI REPARTO RISONANZA	16.427	DGRT 1482 del 11/12/2023
VIAREGGIO	PO VERSILIA	Manutenzioni Straordinarie ambito Lucca/Valle Serchio/Versilia	3.977	DGRT 1482 del 11/12/2023
VIAREGGIO	PO VERSILIA	Manutenzioni Straordinarie ambito Lucca/Valle Serchio/Versilia	3.977	DGRT 1482 del 11/12/2023
VIAREGGIO	PO VERSILIA	LAVORI SOSTITUZIONE IMPIANTI DI SOLLEVAMENTO ACQUE REFLUE	48.536	DGRT 1482 del 11/12/2023
VIAREGGIO	PO VERSILIA	ADEGUAMENTO ANTINCENDIO	112.771	DD MIN. SALUTE 6/3/19 AD. ANT. PO VERSILIA CIPE 16/2013
VIAREGGIO	PO VERSILIA	ADEGUAMENTO ANTINCENDIO	74.767	DD MIN. SALUTE 6/3/19 AD. ANT. PO VERSILIA CIPE 16/2013
VIAREGGIO	PO VERSILIA	ADEGUAMENTO ANTINCENDIO	41.917	DD MIN. SALUTE 6/3/19 AD. ANT. PO VERSILIA CIPE 16/2013
VIAREGGIO	PO VERSILIA	ADEGUAMENTO ANTINCENDIO	5.985	DD MIN. SALUTE 6/3/19 AD. ANT. PO VERSILIA CIPE 16/2013
VIAREGGIO	PO VERSILIA	ADEGUAMENTO ANTINCENDIO	57.617	DD MIN. SALUTE 6/3/19 AD. ANT. PO VERSILIA CIPE 16/2013
VIAREGGIO	PO VERSILIA	ADEGUAMENTO ANTINCENDIO	44.080	DD MIN. SALUTE 6/3/19 AD. ANT. PO VERSILIA CIPE 16/2013
VIAREGGIO	PO VERSILIA	ADEGUAMENTO IMPIANTISTICO E TECNOLOGICO PER IL CONTENIMENTO DEI CONSUMI ENERGETICI	6.699	MUTUO ULTERIORE MUTUO DGRT 46/2017 FABBISOGNI 2016-2017
VIAREGGIO	PO VERSILIA	ADEGUAMENTO ANTINCENDIO	1.375	MUTUO ULTERIORE MUTUO DGRT 46/2017 FABBISOGNI 2016-2017
VIAREGGIO	PO VERSILIA	Collaudo degli impianti per lavori di adeguamento impiantistico e tecnologico per il contenimento dei consumi energetici	3.235	MUTUO ULTERIORE MUTUO DGRT 46/2017 FABBISOGNI 2016-2017
VIAREGGIO	PO VERSILIA	Affidamento incarico redazione progetto esecutivo per la realizzazione del nuovo polo endoscopico	19.904	MUTUO ULTERIORE MUTUO DGRT 46/2017 FABBISOGNI 2016-2017
VIAREGGIO	PO VERSILIA	PROGETTAZIONE IMPIANTI TERMOIDRAULICI PER LA REALIZZAZIONE DELLA NUOVA AREA AMBULATORI NEL PAD C	7.306	MUTUO ULTERIORE MUTUO DGRT 46/2017 FABBISOGNI 2016-2017
VIAREGGIO	PO VERSILIA	LAVORI EDILI DI RIPRISTINO E MESSA A NORMA PIAZZOLE ELIPORTO CAPRAIA E VERSILIA	8.948	DGRT 1366/2021 CONTRIBUTI REGIO PATRIMONIO ENTI SSR
VIAREGGIO	PO VERSILIA	Manutenzione straordinaria zona LUCCA/VALLE SERCHIO/VERSILIA	1.288	DGRT 1366/2021 CONTRIBUTI REGIO PATRIMONIO ENTI SSR
VIAREGGIO	PO VERSILIA	LAVORI DI MESSA IN SICUREZZA DELLA TORRE OBITORIO	21.364	DGRT 1366/2021 CONTRIBUTI REGIO PATRIMONIO ENTI SSR
VIAREGGIO	PO VERSILIA	LAVORI DI MESSA IN SICUREZZA DELLA TORRE OBITORIO	400	DGRT 1366/2021 Contributi in c.cap per rinnovamento del patrimonio ESSR
VIAREGGIO	PO VERSILIA	LAVORI SOSTITUZIONE IMPIANTI DI SOLLEVAMENTO ACQUE REFLUE	811	AUTOFIN 2023
VIAREGGIO	PO VERSILIA	LAVORI DI REVAMPING SISTEMA DI ACQUISIZIONE IMMAGINI DEL SISTEMA TVCC	601	AUTOFIN 2023
VIAREGGIO	PO VERSILIA	RIPARAZIONE IMPIANTO DI CLIMATIZZAZIONE SERVIZIO BAR	145	AUTOFIN 2023
TOTALE INVESTIMENTI IN AMBITO OSPEDALIERO			9.602.837	

3.1.4. Organizzazione

Per questo contenuto si rimanda al precedente paragrafo 2, in cui si descrive l'assetto organizzativo aziendale. L'organigramma di dettaglio è presente e sempre consultabile sul sito web aziendale, nella sezione "Amministrazione trasparente" all'indirizzo <https://staff.uslnordovest.toscana.it/app/organigramma/>

3.2. ASSISTENZA TERRITORIALE

3.2.1. Stato dell'arte

L'azienda opera mediante 339 presidi a gestione diretta e 281 strutture convenzionate. La tipologia di strutture e il tipo di assistenza erogata sono riassunte nelle seguenti tabelle.

Per le strutture a gestione diretta:

TIPO ASSISTENZA															
TIPO STRUTTURA	S01 Attività clinica	S02 Diagnostica strumentale e per immagini	S03 Attività di laboratorio	S04 Attività di consultorio familiare	S05 Assistenza psichiatrica	S06 Assistenza per dipendenze patologiche	S07 Assistenza persone con infezione da HIV	S08 Assistenza terminale	S09 Assistenza agli anziani	S10 Assistenza ai disabili fisici	S11 Assistenza ai disabili psichici	S12 Assistenza alle persone nella fase terminale della vita	S14 Vaccinazioni per emergenze pandemiche	S15 Prescrizione farmaci nota SS AIFA	TOTALE
Ambulatorio Laboratorio	83	1	-	-	-	-	-	-	-	-	-	-	-	18	102
Struttura residenziale	-	-	-	-	23	1	-	-	16	-	-	8	-	-	49
Struttura semiresidenziale	-	-	-	-	22	2	-	-	12	5	5	-	-	-	46
Altro tipo di struttura	26	-	-	60	12	16	-	-	-	-	-	-	17	-	142
TOTALE	109	1	-	60	57	19	-	-	28	5	5	8	17	18	339

Per le strutture a gestione convenzionata:

TIPO ASSISTENZA															
TIPO STRUTTURA	S01 Attività clinica	S02 Diagnostica strumentale e per immagini	S03 Attività di laboratorio	S04 Attività di consultorio familiare	S05 Assistenza psichiatrica	S06 Assistenza per dipendenze patologiche	S07 Assistenza persone con infezione da HIV	S08 Assistenza terminale	S09 Assistenza agli anziani	S10 Assistenza ai disabili fisici	S11 Assistenza ai disabili psichici	S12 Assistenza alle persone nella fase terminale della vita	S14 Vaccinazioni per emergenze pandemiche	S15 Prescrizione farmaci nota SS AIFA	TOTALE
Ambulatorio Laboratorio	29	25	8	-	-	-	-	-	-	-	-	-	-	1	63
Struttura residenziale	-	-	-	-	16	5	1	-	105	5	19	3	-	-	154
Struttura semiresidenziale	-	-	-	-	2	-	-	-	25	5	12	-	-	-	44
Altro tipo di struttura	3	-	-	-	-	-	1	7	-	-	-	-	9	-	20
TOTALE	32	25	8	-	18	5	2	7	130	10	31	3	9	1	281

Gli istituti o centri di riabilitazione ex art. 26 L.833/78 sono 35, per complessivi 86 posti letto residenziali e 0 posti letto semiresidenziali.

ex asl	CODOSP	DENOM	LETTI RESIDENZIALI	LETTI SEMIRESIDENZIALI
101	090A05	EX DISTRETTO RIAB. MARINA C	0	0
	090A07	RIAB. AULLA. DISTRETTO/AIAS	0	0
	090A09	RIABILIT. OSPED. PONTREMOLI	0	0
	090A10	RIABILIT. DISTRETTO FIVIZZANO	0	0
	090A11	U.F. Recup. Riab. Funz. adulti Massa	0	0
	090A12	Riab. ex art. 26 Apuane	0	0
	090A13	Riab. ex art. 26 Lunigiana	0	0
	090A14	S.O.R. FIVIZZANO	29	0
	090A15	RIABILITAZIONE PENITENZIARIO MASSA	0	0
	090A16	Laboratorio Ausili Tecnologici Carrara	0	0
102	090B01	Riab. ex art. 26 Campo di Marte	0	0
	090B02	Riab ex art. 26 San Leonardo in Trep.	0	0
	090B64	Riab ex art. 26 Ospedale S. Francesco	10	0
	090B65	Riab ex art. 26 ex Ceser Fornaci di B.	0	0
	090B67	Riab ex art. 26 Castelnuovo di Garf.	0	0
	090B69	UFSMIA TURCHETTO	0	0
	090B70	Riab ex art 26 Distr Castelnuovo di Garf	0	0
	090B71	UFSMIA Fornaci di Barga	0	0
	090B72	UFSMIA CAMPO DI MARTE	0	0
105	090E06	Riab. Adulti San Giuliano ex art 26	0	0
	090E10	U.O.R.R.F. - VOLTERRA	0	0
	090E18	U.F.S.M.I.A. - VOLTERRA (Borgo S.Lazzaro)	0	0
	090E19	U.F.S.M.I.A. PISA Via Garibaldi	0	0
	090E23	U.O.R.R.F. - LARDERELLO	0	0
	090E24	U.F.S.M.I.A VALDERA C/O MIS. FORNACETTE	0	0
	090E25	U.O.R.R.F VALDERA C/O P.A. FORNACETTE	0	0
	090E26	INAIL CRM - Centro Riab. Motoria	23	0
	090E28	Laboratorio Ausili Tecnologici Calcinaia	0	0
	090F03	CENTRO POLIFUNZION. CAMPIGLIA	24	0
106	090F04	RIABILITAZIONE AMBULATORIALE PIOMBINO	0	0
	090F06	RIABILITAZIONE AMBULATORIALE CECINA	0	0
	090F07	RIABILITAZIONE AMBULATORIALE LIVORNO	0	0
	090F08	RIABILITAZIONE AMBULATORIALE ELBA	0	0
	090F09	Laboratorio Ausili Tecnologici Livorno	0	0
	090F09	Laboratorio Ausili Tecnologici Livorno	0	0
112	090640	RIABILITAZIONE EX ART. 26 OSP. VERSILIA	0	0
	090P04	Riab. ex art. 26 TABARRACCI Viareggio	0	0
Totale			86	0

Per quanto riguarda le strutture convenzionate, gli istituti o centri di riabilitazione convenzionati ex art. 26 L. 833/78 sono 9, per complessivi 159 posti letto residenziali e 323 posti letto semiresidenziali.

ex asl	CODOSP	DENOM	LETTI RESIDENZIALI	LETTI SEMIRESIDENZIALI
101	090A01	FONDAZIONE DON GNOCCHI	111	50
	090A02	A.N.F.F.A.S.	0	209
	090A03	AIAS	0	40
105	090E08	ISTITUTO DI RIABILITAZIONE DI CALAMBRONE	0	20
	090E09	PRESIDIO RIABILITATIVO MARINA DI PISA	14	4
	090E15	TERME DI CASCIANA	25	0
	090E29	VEN. ARC. MISERICORDIA DI CASCINA ODV	0	0
	090E30	Recupero e riab funzionale La Tartaruga	0	0
106	090F02	CENTRO RIABILITAZ. S.CATERINA	0	0
112	090P02	Casa di Cura M.D. Barbantini	0	0
	090P03	Casa di Cura San Camillo F.dei Marmi srl	9	0
Totale			159	323

Relativamente alla **medicina generale**, l'Azienda opera mediante 818 medici di base, che assistono complessivamente una popolazione pari a 1.115.181 unità, e 134 pediatri, che assistono complessivamente una popolazione pari a 145.148 unità.

Dichiarazione sulla coerenza dei dati esposti con i modelli ministeriali di rilevazione flussi:

MODELLO STS 11 Anno 2023	I dati sul numero di strutture a gestione diretta e convenzionate, sulla tipologia e il tipo di assistenza erogata, sono coerenti con quelli complessivamente desumibili dai modelli STS 11
MODELLO RIA 11 Anno 2023	I dati sul numero di strutture a gestione diretta e convenzionate ex art. 26 L. 833/78 sono coerenti con quelli complessivamente desumibili dai modelli RIA 11
MODELLO FLS 12 Anno 2023	I dati esposti relativi a medici di base e pediatri sono coerenti con quelli complessivamente desumibili dai quadri E e F del modello FLS 12

3.2.2. Obiettivi dell'esercizio relativi alle strutture e all'organizzazione dei servizi

Di seguito vengono riportati in sintesi alcuni dei principali obiettivi strategici su cui l'azienda ha focalizzato la propria attività nel 2023.

TERRITORIO

In ambito territoriale, gli obiettivi aziendali sono stati centrati su interventi di rafforzamento sia del sistema, in particolare della rete dell'assistenza territoriale e integrazione ospedale-territorio, al fine di garantire omogeneità nella capacità di dare risposte integrate (di natura sanitaria e sociosanitaria), nonché equità di accesso alle cure. I principali indirizzi strategici riguardano i seguenti ambiti:

- o **Case della salute/comunità:** Sul territorio aziendale al 31 dicembre 2023 sono presenti 31 **case della salute** attualmente aperte. Nel 2021 erano 25, nel 2022 ne sono state aperte 2 nelle zone Lunigiana, Valle del Serchio, nel 2023 ne sono state aperte 4, nelle zone Livornese, Pisana, Valli Etrusche e Elba. Per diventare “**case della comunità**”, con una forte spinta all'integrazione socio sanitaria, le case della salute dovranno rispondere a precisi standard funzionali indicati nel DM 77 e declinati a livello regionale con la delibera 1508/2022. La CdC, così come previsto nel DM 77/2022, è il luogo fisico, di prossimità e di facile individuazione al quale i cittadini possono accedere per bisogni di assistenza sanitaria, socio sanitaria e il modello organizzativo dell'assistenza di prossimità per la popolazione di riferimento. Nella CdC lavorano in modalità integrata e multidisciplinare tutti i professionisti per la progettazione ed erogazione di interventi sanitari e di integrazione sociale.
- o **Sviluppo della Centrale Operativa Territoriale:** La Centrale Operativa Territoriale (COT), come previsto nel DM 77/2022 e dalla DGR 1508/2022, è uno strumento organizzativo che svolge una funzione di coordinamento della presa in carico della persona e raccordo tra servizi e professionisti coinvolti nei diversi setting assistenziali: attività territoriali, sanitarie e sociosanitarie, ospedaliere e dialoga con la rete dell'emergenza-urgenza, anche con il SEUS (Servizio Emergenza Urgenza Sociale). Sono proseguiti a questo proposito gli interventi nelle zone distretto nell'ambito del PNRR, per avere le COT attive entro il 2024.
- o **Cure intermedie:** sono posti letto territoriali destinati al paziente che è in situazione di malattia, non tanto grave da avere necessità di essere ricoverato in ospedale e ancora non è sufficientemente stabilizzato per vivere al proprio domicilio. Nel corso dell'anno l'azienda ha messo in atto le strategie per rispondere agli indirizzi regionali (DGR. 818/2020) e far fronte all'emergenza: i posti letto di cure intermedie di setting I e II a dicembre 2023 risultano **364**, (tasso 0,3/1000).
- o **Infermiere di famiglia e comunità:** l'Infermiere di Famiglia e Comunità (IFeC) è la figura professionale di riferimento che assicura l'assistenza infermieristica ai diversi livelli di complessità, in collaborazione con tutti i professionisti presenti nella comunità in cui opera, perseguendo l'integrazione interdisciplinare, sanitaria e sociale dei servizi e dei professionisti, ponendo al centro la persona. Nel 2020 era stata attivata la sperimentazione nella zona della Piana di Lucca, e progressivamente estesa nel 2021 a tutte le zone, sebbene sia stata rallentata dalla pandemia. La copertura sul territorio, che misura

la percentuale di popolazione che può fare riferimento all'IFeC, è passata dal 36,4% nel 2021 a 80% nel 2022, e al 90% nel 2023.

o **Riforma emergenza-urgenza territoriale** (DGRT 1424/2022), tra i punti di forza del nuovo modello ci sono l'incremento delle automediche, con equipe medico infermieristiche in grado di replicare le competenze ospedaliere sul territorio e la possibilità di impiegare i sanitari nelle postazioni in stand by nelle attività dei presidi ospedalieri, nei servizi che creano minor disagio per l'utenza. Le proposte tecniche sono state condivise con gli stakeholder locali, primi fra tutti i rappresentanti delle Associazioni di Volontariato/CRI coinvolte nei tavoli aziendali che, in conformità a quanto stabilito dalla l.r. 40/2005, sono parti integranti del SSR in quanto soggetti facenti parte del sistema territoriale di soccorso. Sulle proposte tecniche è stato avviato il confronto con gli altri organi previsti: Conferenza aziendale dei Sindaci, Istituzioni locali, Comitati aziendali di partecipazione dei cittadini, Organizzazioni sindacali, Ordini professionali.

o **Riforma della continuità assistenziale** (DGRT 1425/2022) si inserisce in modo coerente con il nuovo modello di assistenza territoriale previsto dal DM 77 e dalla DGRT 1508/2022. In accordo con quanto previsto dall'accordo collettivo nazionale vigente, si avrà una piena integrazione tra Medici di assistenza primaria a ciclo di scelta (mmg) e Medici di assistenza primaria a ciclo orario (cosiddetta continuità assistenziale). La riorganizzazione del servizio prevede l'individuazione di alcune sedi di continuità ad h 24 e di altre ad h 16 (con fine del turno alle ore 24:00 invece che alle 08:00). Le sedi ad attività h 24 saranno individuate in base ai criteri di numerosità delle chiamate, oro-geografici del territorio o in base alla presenza di Case di Comunità principali. Il coordinamento delle chiamate nelle sedi operative avverrà da parte del **Numero Europeo Armonizzato** (NEA, centrale unica regionale 116117). Le ore recuperate dalle sedi ad attività h 16 saranno reinvestite in attività diurne per la cura delle persone fragili e pluri-patologiche secondo l'obiettivo di potenziamento dell'assistenza sanitaria territoriale.

Nel corso dell'anno è andato avanti nel suo complesso l'iter delle progettualità presentate nell'ambito del **Piano Nazionale Ripresa e Resilienza (PNRR-PNC)**.

3.2.3. Investimenti

Sono riportati di seguito gli investimenti effettuati nel 2023 in ambito territoriale:

PRESIDIO	FABBRICATO	DESCRIZIONE SINTETICA	IMPORTO	SOURCE OF FINANCING
LIVORNO	CASA DELLA SALUTE - LIVORNO	Nuova gara Casa della salute - Via Del Mare - Livorno	1.186	ULTERIORE MUTUO AUTORIZZ. DGR 1469 17/12/2018 (15 MLN)
LIVORNO	CASA DELLA SALUTE - LIVORNO	Nuova gara Casa della salute - Via Del Mare - Livorno	34.468	ULTERIORE MUTUO AUTORIZZ. DGR 1469 17/12/2018 (15 MLN)
LIVORNO	CASA DELLA SALUTE - LIVORNO	Nuova gara Casa della salute - Via Del Mare - Livorno	2.570	ULTERIORE MUTUO AUTORIZZ. DGR 1469 17/12/2018 (15 MLN)
LIVORNO	CASA DELLA SALUTE - LIVORNO	INCARICO DI COORDINATORE DELLA SICUREZZA	6.240	DGR 1366/2021 CONTRIBUTI REGIO PATRIMONIO ENTI SSR
LIVORNO	CASA DELLA SALUTE - LIVORNO	Nuova gara Casa della salute - Via Del Mare - Livorno	5.550	DGR 1366/2021 CONTRIBUTI REGIO PATRIMONIO ENTI SSR
LIVORNO	CASA DELLA SALUTE - LIVORNO	Lavori di completamento	9.097	ULTERIORE MUTUO AUTORIZZ. DGR 1469 17/12/2018 (15 MLN)
LIVORNO	CASA DELLA SALUTE - LIVORNO	Lavori di completamento	91.090	DGR 1366/2021 CONTRIBUTI REGIO PATRIMONIO ENTI SSR
LIVORNO	CASA DELLA SALUTE - LIVORNO	Lavori di completamento	1.503	Mutuo per revoca - DGR 722/2016
LIVORNO	CASA DELLA SALUTE VENTURINA	Realizzazione Della Nuova Casa Della Salute	3.938	PLUSVALENZE DA REINVESTIRE LIVORNO - VILLA RENZETTI
LIVORNO	CASA DELLA SALUTE VENTURINA	Realizzazione Della Nuova Casa Della Salute	53.434	DGR 330/2015
LIVORNO	CASA DELLA SALUTE VENTURINA	LAVORI DI RISTRUTTURAZIONE	7.035	DGR 330/2015
LIVORNO	CASA DELLA SALUTE VENTURINA	Realizzazione Della Nuova Casa Della Salute	84.444	DDRT 21597/2020DGR 1651/2020 PROG. CR20/005/ASL (12 MLN)
LIVORNO	CASA DELLA SALUTE VENTURINA	Realizzazione Della Nuova Casa Della Salute	56.562	DDRT 21597/2020DGR 1651/2020 PROG. CR20/005/ASL (12 MLN)
LIVORNO	CASA DELLA SALUTE VENTURINA	LAVORI DI RISTRUTTURAZIONE	2.205	DDRT 21597/2020DGR 1651/2020 PROG. CR20/005/ASL (12 MLN)
LIVORNO	CASA DELLA SALUTE/DSS RIO MARINA	Manutenzioni Straordinarie ambito Valli Etrusche	1.586	DD6677/2015 LIVORNO
LIVORNO	CDC ERNESTO ROSSI	Realizzazione Casa di Comunità Livorno Centro (Via Ernesto Rossi)	17.158	CS22/001/ASL, PNRR - LETTERA REGIONE TOSCANA PROT. N. 5493 DEL 03.01.2022
LIVORNO	CDC ERNESTO ROSSI	Realizzazione Casa di Comunità Livorno Centro (Via Ernesto Rossi)	32.354	CS22/001/ASL, PNRR - LETTERA REGIONE TOSCANA PROT. N. 5493 DEL 03.01.2022
LIVORNO	CDC ERNESTO ROSSI	Realizzazione Casa di Comunità Livorno Centro (Via Ernesto Rossi)	20.935	CS22/001/ASL, PNRR - LETTERA REGIONE TOSCANA PROT. N. 5493 DEL 03.01.2022
LIVORNO	CDC ERNESTO ROSSI	Realizzazione Casa di Comunità Livorno Centro (Via Ernesto Rossi)	20.935	CS22/001/ASL, PNRR - LETTERA REGIONE TOSCANA PROT. N. 5493 DEL 03.01.2022
LIVORNO	CDC ROSIGNANO M.MO	ROSIGNANO M.MO - CASA DI COMUNITA' - EX DSS	86.224	PNRR M6C1 - LETTERA REGIONE TOSCANA PROT. N. 5493 DEL 03.01.2022
LIVORNO	CDC SPOKE LIVORNO VIA PEPPINO IMPASTATO	Realizzazione Casa di Comunità Spoke Livorno Est	25.935	CS22/001/ASL, PNRR - LETTERA REGIONE TOSCANA PROT. N. 5493 DEL 03.01.2022
LIVORNO	CDC SPOKE LIVORNO VIA PEPPINO IMPASTATO	Realizzazione Casa di Comunità Spoke Livorno Est	9.626	CS22/001/ASL, PNRR - LETTERA REGIONE TOSCANA PROT. N. 5493 DEL 03.01.2022
LIVORNO	CDC SPOKE LIVORNO VIA PEPPINO IMPASTATO	Realizzazione Casa di Comunità Spoke Livorno Est	11.148	CS22/001/ASL, PNRR - LETTERA REGIONE TOSCANA PROT. N. 5493 DEL 03.01.2022
LIVORNO	CDS DONORATICO	Manutenzioni Straordinarie ambito Valli Etrusche	6.088	DGR 1482 del 11/12/2023
LIVORNO	CENTRO ADOLESCENTI - Via S. Francesco, 59 LIVORNO	Incarico di redazione del PFE "avanzato" e del progetto esecutivo per la Realizzazione di Percorsi di Autonomia	13.006	DGR 1482 del 11/12/2023
LIVORNO	CENTRO BASAGLI	LAVORI DI RIPRISTINO AREA VERDE	24.400	DDRT 21597/2020DGR 1651/2020 PROG. CR20/005/ASL (12 MLN)
LIVORNO	CENTRO BASAGLI	Ripristino Via di Colinet e Via della Fontanella	21.520	DGR 1482 del 11/12/2023
LIVORNO	CENTRO BASAGLI	LAVORI DI COPERTURA INTERNA ED ESTERNA	22.921	DGR 1482 del 11/12/2023
LIVORNO	CENTRO BASAGLI	LAVORI DI COPERTURA INTERNA ED ESTERNA	20.266	DGR 1482 del 11/12/2023
LIVORNO	CENTRO BASAGLI	LAVORI DI COPERTURA INTERNA ED ESTERNA	22.148	DGR 1482 del 11/12/2023
LIVORNO	CENTRO BASAGLI	Ripristino Via di Colinet e Via della Fontanella	14.653	MUTUO ULTERIORE MUTUO DGR 46/2017 FABBISOGNI 2016-2017
LIVORNO	CENTRO BASAGLI	LAVORI DI RIPRISTINO AREA VERDE CENTRO SALUTE MENTALE BASAGLIA	400	DGR n. 1651 del 21/12/2020
LIVORNO	CENTRO DIREZIONALE MONTEROTONDO	Manutenzioni Straordinarie ambito Livorno	4.880	DGR 1482 del 11/12/2023
LIVORNO	CENTRO DIREZIONALE MONTEROTONDO	Manutenzioni Straordinarie ambito Livorno	5.730	DGR 1482 del 11/12/2023
LIVORNO	CENTRO DIURNO CASA DEL DUCA PORTOFERRAIO	Manutenzioni straordinarie zona VALLI ETRUSCHE	2.613	Contributo CAP DGR 1093/2011
LIVORNO	CENTRO DIURNO CASA DEL DUCA PORTOFERRAIO	Manutenzioni Straordinarie ambito Valli Etrusche	6.077	DGR 1482 del 11/12/2023
LIVORNO	CENTRO DIURNO CASA DEL DUCA PORTOFERRAIO	Manutenzioni Straordinarie ambito Valli Etrusche	4.501	DGR 1482 del 11/12/2023
LIVORNO	CENTRO DIURNO IL MELOGRANO CECINA	Interventi di manutenzione straordinaria della struttura	4.061	DGR 1482 del 11/12/2023
LIVORNO	CENTRO DIURNO IL MELOGRANO CECINA	Interventi di manutenzione straordinaria	1.611	AUTOFIN 2023
LIVORNO	COT PIOMBINO	Realizzazione COT Piombino	17.063	CS22/001/ASL, PNRR - LETTERA REGIONE TOSCANA PROT. N. 5493 DEL 03.01.2022
LIVORNO	COT PIOMBINO	Realizzazione COT Piombino	45.701	CS22/001/ASL, PNRR - LETTERA REGIONE TOSCANA PROT. N. 5493 DEL 03.01.2022
LIVORNO	COT PIOMBINO	Realizzazione COT Piombino	27.362	CS22/001/ASL, PNRR - LETTERA REGIONE TOSCANA PROT. N. 5493 DEL 03.01.2022
LIVORNO	COT PIOMBINO	Realizzazione COT Piombino	1.292	PNRR M6C1 - LETTERA REGIONE TOSCANA PROT. N. 5493 DEL 03.01.2022
LIVORNO	DISTRETTO CITTA' NUOVA PIOMBINO	Manutenzione straordinaria	2.135	DGR 1313/2019 RIPARTO RISORSE C/CAP.STAN.BIL.PREV.19(16MLN)
LIVORNO	DISTRETTO DI SAN VINCENTO	Manutenzioni Straordinarie ambito Valli Etrusche	6.277	DGR 1482 del 11/12/2023
LIVORNO	DSS CAMPIGLIA	Interventi vari di accreditamento nel triennio e oltre ZONA VALLI	10.687	DGR 1313/2019 RIPARTO RISORSE C/CAP.STAN.BIL.PREV.19(16MLN)
LIVORNO	DSS CAMPIGLIA	PROGETTAZIONE ESECUTIVA DELLA NUOVA CENTRALE IDRICA DEL	12.514	DGR 1482 del 11/12/2023
LIVORNO	DSS CAMPIGLIA	MANUTENZIONE STRAORDINARIA EDILE	9.786	DGR 1482 del 11/12/2023
LIVORNO	DSS CAMPIGLIA	LAVORI DI INSTALLAZIONE IMPIANTO DI CLIMATIZZAZIONE PRESSO I	439	DGR 1313/2019 - DGR 18502/2019
LIVORNO	DSS CASA DELLA SALUTE VIA DEL MARE	Manutenzioni Straordinarie ambito Livorno	439	DGR 1482 del 11/12/2023
LIVORNO	DSS FIORENTINA	Lavori di adeguamento impiantistico e edile presso le centrali termiche	11.224	DGR 1313/2019 RIPARTO RISORSE C/CAP.STAN.BIL.PREV.19(16MLN)
LIVORNO	DSS FIORENTINA	Lavori di adeguamento impiantistico e edile presso le centrali termiche	3.426	DGR 1313/2019 RIPARTO RISORSE C/CAP.STAN.BIL.PREV.19(16MLN)
LIVORNO	DSS FIORENTINA	LAVORI DI RIPRISTINO E MESSA IN SICUREZZA COPERTURA DISTRETTO	47.600	DGR 1482 del 11/12/2023
LIVORNO	DSS MARCIANA MARINA	Lavori di ristrutturazione	21.832	F17/011 DORT 4729/2017 ASSISTENZA SANITARIA ISOLE MINORI
LIVORNO	DSS MARCIANA MARINA	Lavori di ristrutturazione	961	F17/011 DORT 4729/2017 ASSISTENZA SANITARIA ISOLE MINORI
LIVORNO	DSS MARCIANA MARINA	Lavori di ristrutturazione	194.224	F17/011 DORT 4729/2017 ASSISTENZA SANITARIA ISOLE MINORI
LIVORNO	DSS MARCIANA MARINA	Lavori di ristrutturazione PDS Marciana Marina	3.696	DDRT 4729/2017 ASSISTENZA SANITARIA ISOLE MINORI
LIVORNO	DSS ROSIGNANO	Manutenzione straordinaria	5.917	DGR 1366/2021 CONTRIBUTI REGIO PATRIMONIO ENTI SSR
LIVORNO	DSS VENTURINA	LAVORI DI RISTRUTTURAZIONE	9.391	DGR 330/2015
LIVORNO	DSS VENTURINA	LAVORI DI RISTRUTTURAZIONE	3.851	DDRT 21597/2020DGR 1651/2020 PROG. CR20/005/ASL (12 MLN)
LIVORNO	DSS VENTURINA	LAVORI DI RISTRUTTURAZIONE	4.948	DDRT 21597/2020DGR 1651/2020 PROG. CR20/005/ASL (12 MLN)
LIVORNO	DSS VENTURINA	LAVORI DI RISTRUTTURAZIONE	8.057	DDRT 21597/2020DGR 1651/2020 PROG. CR20/005/ASL (12 MLN)
LIVORNO	DSS VENTURINA	LAVORI DI RISTRUTTURAZIONE	1.890	DDRT 21597/2020DGR 1651/2020 PROG. CR20/005/ASL (12 MLN)
LIVORNO	DSS VENTURINA	Manutenzioni Straordinarie ambito Valli Etrusche	9.739	DGR 1482 del 11/12/2023
LIVORNO	DSS VIA SAN GAETANO	Manutenzioni Straordinarie ambito Livorno	2.855	DDRT 21597/2020DGR 1651/2020 PROG. CR20/005/ASL (12 MLN)
LIVORNO	DSS VIA SAN GAETANO	Lavori CD San Gaetano	187.310	DGR 1482 del 11/12/2023
LIVORNO	DSS VIA SAN GAETANO	Lavori e servizi propedeutici alla verifica di vulnerabilità sismica	10.758	DGR 1482 del 11/12/2023
LIVORNO	DSS VIA SAN GAETANO	Lavori e servizi propedeutici alla verifica di vulnerabilità sismica	13.298	DGR 1482 del 11/12/2023
LIVORNO	DSS VIA SAN GAETANO	Lavori e servizi propedeutici alla verifica di vulnerabilità sismica	12.780	DGR 1482 del 11/12/2023
LIVORNO	DSS VIA SAN GAETANO	Manutenzioni Straordinarie ambito Livorno	3.273	DGR 1482 del 11/12/2023
LIVORNO	DSS VIA SAN GAETANO	Lavori e servizi propedeutici alla verifica di vulnerabilità sismica	604	AUTOFIN 2023
LIVORNO	LOCALI AFFITTATI DAL COMUNE PER 6 MESI PER RISTRUTTURAZIONE CSS Marciana Marina Portoferraio	Manutenzione straordinaria	9.561	DGR 1366/2021 CONTRIBUTI REGIO PATRIMONIO ENTI SSR
LIVORNO	PO LIVORNO	Via Tiberio Scali, Via della Bastia e Via della Fiera di Sant'Antonio (LI)	502	DGR 1313/2019 - DGR 18502/2019
LIVORNO	Realizzazione Casa di Comunità Cecina	Realizzazione Casa di Comunità Cecina	6.344	CS22/001/ASL, PNRR - LETTERA REGIONE TOSCANA PROT. N. 5493 DEL 03.01.2022
LIVORNO	Realizzazione Casa di Comunità Cecina	Realizzazione Casa di Comunità Cecina	9.903	CS22/001/ASL, PNRR - LETTERA REGIONE TOSCANA PROT. N. 5493 DEL 03.01.2022
LIVORNO	Realizzazione Casa di Comunità Cecina	Realizzazione Casa di Comunità Cecina	59.330	CS22/001/ASL, PNRR - LETTERA REGIONE TOSCANA PROT. N. 5493 DEL 03.01.2022
LIVORNO	Realizzazione Casa di Comunità Cecina	Realizzazione Casa di Comunità Cecina	2.452	CS22/001/ASL, PNRR - LETTERA REGIONE TOSCANA PROT. N. 5493 DEL 03.01.2022
LIVORNO	Realizzazione Casa di Comunità Cecina	Realizzazione Casa di Comunità Cecina	41.892	PNRR M6C1 - LETTERA REGIONE TOSCANA PROT. N. 5493 DEL 03.01.2022
LIVORNO	Realizzazione Casa di Comunità Collesalveti	Realizzazione Casa di Comunità Collesalveti	8.320	CS22/001/ASL, PNRR - LETTERA REGIONE TOSCANA PROT. N. 5493 DEL 03.01.2022
LIVORNO	Realizzazione Casa di Comunità Collesalveti	Realizzazione Casa di Comunità Collesalveti	6.090	CS22/001/ASL, PNRR - LETTERA REGIONE TOSCANA PROT. N. 5493 DEL 03.01.2022
LIVORNO	Realizzazione Casa di Comunità Collesalveti	Realizzazione Casa di Comunità Collesalveti	24.361	CS22/001/ASL, PNRR - LETTERA REGIONE TOSCANA PROT. N. 5493 DEL 03.01.2022
LIVORNO	Realizzazione Casa di Comunità Collesalveti	Realizzazione Casa di Comunità Collesalveti	20.800	CS22/001/ASL, PNRR - LETTERA REGIONE TOSCANA PROT. N. 5493 DEL 03.01.2022
LIVORNO	Realizzazione Casa di Comunità Collesalveti	Realizzazione Casa di Comunità Collesalveti	22.464	CS22/001/ASL, PNRR - LETTERA REGIONE TOSCANA PROT. N. 5493 DEL 03.01.2022
LIVORNO	Realizzazione Casa di Comunità Collesalveti	Realizzazione Casa di Comunità Collesalveti	5.899	CS22/001/ASL, PNRR - LETTERA REGIONE TOSCANA PROT. N. 5493 DEL 03.01.2022
LIVORNO	Realizzazione Casa di Comunità Collesalveti	Realizzazione Casa di Comunità Collesalveti	13.800	CS22/001/ASL, PNRR - LETTERA REGIONE TOSCANA PROT. N. 5493 DEL 03.01.2022
LIVORNO	Realizzazione Casa di Comunità Collesalveti	Realizzazione Casa di Comunità Collesalveti	4.060	CS22/001/ASL, PNRR - LETTERA REGIONE TOSCANA PROT. N. 5493 DEL 03.01.2022
LIVORNO	Realizzazione Casa di Comunità Collesalveti	Realizzazione Casa di Comunità Collesalveti	4.060	CS22/001/ASL, PNRR - LETTERA REGIONE TOSCANA PROT. N. 5493 DEL 03.01.2022
LIVORNO	Realizzazione Casa di Comunità Collesalveti	Lavori realizzazione cdc Collesalveti	37.031	CS22/001/ASL, PNRR - LETTERA REGIONE TOSCANA PROT. N. 5493 DEL 03.01.2022
LIVORNO	Realizzazione Casa di Comunità Collesalveti	Lavori realizzazione cdc Collesalveti	132.368	CS22/001/ASL, PNRR - LETTERA REGIONE TOSCANA PROT. N. 5493 DEL 03.01.2022
LIVORNO	Realizzazione Casa di Comunità Collesalveti	Ampliamento e adeguamento a Casa della Comunità	7.749	PNRR M6C1 - LETTERA REGIONE TOSCANA PROT. N. 5493 DEL 03.01.2022
LIVORNO	Realizzazione Casa di Comunità Portoferraio	Realizzazione Casa di Comunità Portoferraio	18.724	CS22/001/ASL, PNRR - LETTERA REGIONE TOSCANA PROT. N. 5493 DEL 03.01.2022
LIVORNO	Realizzazione Casa di Comunità Portoferraio	Realizzazione Casa di Comunità Portoferraio	20.591	CS22/001/ASL, PNRR - LETTERA REGIONE TOSCANA PROT. N. 5493 DEL 03.01.2022
LIVORNO	Realizzazione Casa di Comunità Portoferraio	Realizzazione Casa di Comunità Portoferraio	30.833	CS22/001/ASL, PNRR - LETTERA REGIONE TOSCANA PROT. N. 5493 DEL 03.01.2022
LIVORNO	Realizzazione Casa di Comunità Portoferraio	Realizzazione Casa di Comunità Portoferraio	16.223	PNRR M6C1 - LETTERA REGIONE TOSCANA PROT. N. 5493 DEL 03.01.2022
LIVORNO	Realizzazione Casa di Comunità Suvereto	Realizzazione Casa di Comunità Suvereto	46.946	CS22/001/ASL, PNRR - LETTERA REGIONE TOSCANA PROT. N. 5493 DEL 03.01.2022
LIVORNO	Realizzazione Casa di Comunità Suvereto	Realizzazione Casa di Comunità Suvereto	30.472	PNRR M6C1 - LETTERA REGIONE TOSCANA PROT. N. 5493 DEL 03.01.2022
LIVORNO	Realizzazione COT Cecina	Realizzazione COT Cecina	12.688	CS22/001/ASL, PNRR - LETTERA REGIONE TOSCANA PROT. N. 5493 DEL 03.01.2022
LIVORNO	Realizzazione COT Cecina	Realizzazione COT Cecina	80.989	CS22/001/ASL, PNRR - LETTERA REGIONE TOSCANA PROT. N. 5493 DEL 03.01.2022

PRESIDIO	FABBRICATO	DESCRIZIONE SINTETICA	IMPORTO	SOURCE OF FINANCING
LIVORNO	Realizzazione COT Portoferraio	Realizzazione COT Portoferraio	14.234	CS22/001/ASL, PNRR - LETTERA REGIONE TOSCANA PROT. N. 5493 DEL 03.01.2022
LIVORNO	Realizzazione COT Portoferraio	Realizzazione COT Portoferraio	11.103	CS22/001/ASL, PNRR - LETTERA REGIONE TOSCANA PROT. N. 5493 DEL 03.01.2022
LIVORNO	Realizzazione COT Portoferraio	Realizzazione COT Portoferraio	18.459	CS22/001/ASL, PNRR - LETTERA REGIONE TOSCANA PROT. N. 5493 DEL 03.01.2022
LIVORNO	Realizzazione COT Portoferraio	Realizzazione COT Portoferraio	50.600	CS22/001/ASL, PNRR - LETTERA REGIONE TOSCANA PROT. N. 5493 DEL 03.01.2022
LIVORNO	Realizzazione Ospedale di Comunità PO Cecina	Realizzazione Ospedale di Comunità PO Cecina	57.096	CS22/001/ASL, PNRR - LETTERA REGIONE TOSCANA PROT. N. 5493 DEL 03.01.2022
LIVORNO	Realizzazione Ospedale di Comunità PO Cecina	Realizzazione Ospedale di Comunità PO Cecina	18.256	RIMODULAZIONE DDRT 6779 DEL 12/11/2001
LIVORNO	Realizzazione Ospedale di Comunità Rosignano	Realizzazione Ospedale di Comunità Rosignano	7.641	CS22/001/ASL, PNRR - LETTERA REGIONE TOSCANA PROT. N. 5493 DEL 03.01.2022
LIVORNO	Realizzazione Ospedale di Comunità Rosignano	Realizzazione Ospedale di Comunità Rosignano	13.754	CS22/001/ASL, PNRR - LETTERA REGIONE TOSCANA PROT. N. 5493 DEL 03.01.2022
LIVORNO	Realizzazione Ospedale di Comunità Rosignano	Realizzazione Ospedale di Comunità Rosignano	24.387	CS22/001/ASL, PNRR - LETTERA REGIONE TOSCANA PROT. N. 5493 DEL 03.01.2022
LIVORNO	Realizzazione Ospedale di Comunità Rosignano	Realizzazione Ospedale di Comunità Rosignano	25.062	CS22/001/ASL, PNRR - LETTERA REGIONE TOSCANA PROT. N. 5493 DEL 03.01.2022
LIVORNO	Realizzazione Ospedale di Comunità Rosignano	Realizzazione Ospedale di Comunità Rosignano	3.275	CS22/001/ASL, PNRR - LETTERA REGIONE TOSCANA PROT. N. 5493 DEL 03.01.2022
LIVORNO	Realizzazione Ospedale di Comunità Rosignano	Realizzazione Ospedale di Comunità Rosignano	5.894	CS22/001/ASL, PNRR - LETTERA REGIONE TOSCANA PROT. N. 5493 DEL 03.01.2022
LIVORNO	Realizzazione Ospedale di Comunità Rosignano	Realizzazione Ospedale di Comunità Rosignano	14.993	CS22/001/ASL, PNRR - LETTERA REGIONE TOSCANA PROT. N. 5493 DEL 03.01.2022
LIVORNO	Realizzazione Ospedale di Comunità Rosignano	Realizzazione Ospedale di Comunità Rosignano	10.741	CS22/001/ASL, PNRR - LETTERA REGIONE TOSCANA PROT. N. 5493 DEL 03.01.2022
LIVORNO	Realizzazione Ospedale di Comunità Rosignano	Realizzazione Ospedale di Comunità Rosignano	6.426	CS22/001/ASL, PNRR - LETTERA REGIONE TOSCANA PROT. N. 5493 DEL 03.01.2022
LIVORNO	Realizzazione Ospedale di Comunità Rosignano	ODA ODC ROSIGNANO	53.426	PNRR M6C2 - ADEGUAMENTO SISMICO PP.OO. E GRANDI ATTREZZ. RE - LETTERA R.T. PROT. N. 5493 DEL 03.01.2022
LIVORNO	Realizzazione Ospedale e Casa di Comunità di Livorno	Realizzazione Casa di Comunità Livorno Nord (Via della fiera)	1.488	DGRT 1482 del 11/12/2023
LIVORNO	Realizzazione Ospedale e Casa di Comunità di Livorno	Realizzazione Casa di Comunità Livorno Nord (Via della fiera)	60.430	DGRT 1482 del 11/12/2023
LIVORNO	Realizzazione Ospedale e Casa di Comunità di Livorno	Realizzazione Casa di Comunità Livorno Nord (Via della fiera)	7.526	DGRT 1482 del 11/12/2023
LIVORNO	Realizzazione Ospedale e Casa di Comunità di Livorno	Realizzazione Casa di Comunità Livorno Nord (Via della fiera)	156.181	DGRT 1482 del 11/12/2023
LIVORNO	Realizzazione Ospedale e Casa di Comunità di Livorno	Realizzazione Ospedale di Comunità Livorno Nord (VIA DELLA FIERA)	36.981	DGRT 1482 del 11/12/2023
LIVORNO	Realizzazione Ospedale e Casa di Comunità di Livorno	Realizzazione Ospedale di Comunità Livorno Nord (VIA DELLA FIERA)	41.718	DGRT 1482 del 11/12/2023
LIVORNO	Realizzazione Ospedale e Casa di Comunità di Livorno	Realizzazione Casa di Comunità Livorno Nord (Via della fiera)	2.489	AUTOFINANZIAMENTO 2023
LIVORNO	RSA PORTOFERRAIO CASA DEL DUCA LOC. S. GIOVANNI	INTERVENTI DI ADEGUAMENTO PREVENZIONE INCENDI	3.479	CR23/001/SOC - DDRT 18278/2023 - INVESTIMENTI NEL SETTORE SOCIALE 2023
LIVORNO	RSA PORTOFERRAIO CASA DEL DUCA LOC. S. GIOVANNI	INTERVENTI DI ADEGUAMENTO PREVENZIONE INCENDI	8.660	AUTOFINANZIAMENTO 2023
LIVORNO	RSA PORTOFERRAIO CASA DEL DUCA LOC. S. GIOVANNI	Lavori "Dopo di Noi" Progetto crescere insieme Azione B	6.443	AUTOFINANZIAMENTO 2023
LIVORNO	RSA PORTOFERRAIO CASA DEL DUCA LOC. S. GIOVANNI	Lavori "Dopo di Noi" Progetto crescere insieme Azione B	3.334	DDRT 2803/2018 - DOPO DI NOI (INFRASTRUTTURE) ZONA ELBA
LIVORNO	RSA PORTOFERRAIO CASA DEL DUCA LOC. S. GIOVANNI	Lavori "Dopo di Noi" Progetto crescere insieme Azione B	22.438	DDRT 2803/2018 - DOPO DI NOI (INFRASTRUTTURE) ZONA ELBA
LIVORNO	UFF. VIA SAN CARLO LIVORNO	LAVORI DI RIFACIMENTO IMPIANTO ELETTRICO UFFICI	19.733	DD6677/2015 LIVORNO
LIVORNO	UFF. VIA SAN CARLO LIVORNO	LAVORI DI RIFACIMENTO IMPIANTO ELETTRICO UFFICI	4.933	DD6677/2015 LIVORNO
LIVORNO	UFF. VIA SAN CARLO LIVORNO	LAVORI DI RIFACIMENTO IMPIANTO ELETTRICO UFFICI	12.200	DD6677/2015 LIVORNO
LIVORNO	UFF. VIA SAN CARLO LIVORNO	LAVORI DI RIFACIMENTO IMPIANTO ELETTRICO UFFICI	12.066	DD6677/2015 LIVORNO
LIVORNO	UFF. VIA SAN CARLO LIVORNO	LAVORI DI RIFACIMENTO IMPIANTO ELETTRICO UFFICI	9.223	DD6677/2015 LIVORNO
LIVORNO	UFF. VIA SAN CARLO LIVORNO	LAVORI DI RIFACIMENTO IMPIANTO ELETTRICO UFFICI	36.893	DD6677/2015 LIVORNO
LIVORNO	UFF. VIA SAN CARLO LIVORNO	LAVORI DI RIFACIMENTO IMPIANTO ELETTRICO UFFICI	14.640	DD6677/2015 LIVORNO
LIVORNO	UFF. VIA SAN CARLO LIVORNO	LAVORI DI RIFACIMENTO IMPIANTO ELETTRICO UFFICI	12.200	DD6677/2015 LIVORNO
LIVORNO	VIA PIAVE LIVORNO	Incarico di redazione del PFTE "avanzato" e del progetto esecutivo per la Realizzazione di Percorsi di Autonomia	3.426	CR23/001/SOC - DDRT 18278/2023 - INVESTIMENTI NEL SETTORE SOCIALE 2023
LIVORNO	VIA PIAVE LIVORNO	Incarico di redazione del PFTE "avanzato" e del progetto esecutivo per la Realizzazione di Percorsi di Autonomia	15.987	CR23/001/SOC - DDRT 18278/2023 - INVESTIMENTI NEL SETTORE SOCIALE 2023
LUCCA	CAMPO DI MARTE PAD E-G-O-P	Extracane NOTE ambito Lucca 2023	2.415	DGRT 1482 del 11/12/2023
LUCCA	CASA DI COMUNITA' DI TORCIGLIANO	VERIFICHE VULNERABILITA' SISMICA LUCCA	1.244	AUTOFINANZIAMENTO 2023
LUCCA	CASA DI COMUNITA' DI TORCIGLIANO	Realizzazione Casa di Comunità Pescaglia	40.281	CS22/001/ASL, PNRR - LETTERA REGIONE TOSCANA PROT. N. 5493 DEL 03.01.2022
LUCCA	CASA DI COMUNITA' DI TORCIGLIANO	Realizzazione Casa di Comunità Pescaglia	29.295	CS22/001/ASL, PNRR - LETTERA REGIONE TOSCANA PROT. N. 5493 DEL 03.01.2022
LUCCA	CASA DI COMUNITA' DI TORCIGLIANO	VERIFICHE VULNERABILITA' SISMICA LUCCA	5.900	F15/001M, F15/27, F15/001V, F15/001P, F15/001L DDRT 5017/2015 CONTRIBUTO PER LE VERIFICHE DI VULNERABILITA' SISMICA
LUCCA	CASA DI COMUNITA' DI TORCIGLIANO	VERIFICHE VULNERABILITA' SISMICA LUCCA	6.090	F15/001M, F15/27, F15/001V, F15/001P, F15/001L DDRT 5017/2015 CONTRIBUTO PER LE VERIFICHE DI VULNERABILITA' SISMICA
LUCCA	CASA DI COMUNITA' DI TORCIGLIANO	VERIFICHE VULNERABILITA' SISMICA LUCCA	367	F15/001M, F15/27, F15/001V, F15/001P, F15/001L DDRT 5017/2015 CONTRIBUTO PER LE VERIFICHE DI VULNERABILITA' SISMICA
LUCCA	CASA DI RIPOSO DON A.GORI E POLIAMBULATORIO.	Adeguamento normativo e funzionale	26.068	AUTOFINANZIAMENTO 2023
LUCCA	CASA DI RIPOSO DON A.GORI E POLIAMBULATORIO.	Adeguamento normativo e funzionale	6.281	DGRT 1313/2019 RIPARTO RISORSE C/CAP STAN.BIL.PREV.19(16MLN)
LUCCA	CASA DI RIPOSO DON A.GORI E POLIAMBULATORIO.	Adeguamento normativo e funzionale	62.961	DGRT 1313/2019 RIPARTO RISORSE C/CAP STAN.BIL.PREV.19(16MLN)
LUCCA	CASA DI RIPOSO DON A.GORI E POLIAMBULATORIO.	Adeguamento normativo e funzionale	25.829	DGRT 1313/2019 RIPARTO RISORSE C/CAP STAN.BIL.PREV.19(16MLN)
LUCCA	CASA DI RIPOSO DON A.GORI E POLIAMBULATORIO.	Adeguamento antincendio	101.860	DGRT 1366/2021 CONTRIBUTI REGIO PATRIMONIO ENTI SSR
LUCCA	CASA DI RIPOSO DON A.GORI E POLIAMBULATORIO.	Adeguamento antincendio	55.142	DGRT 1366/2021 CONTRIBUTI REGIO PATRIMONIO ENTI SSR
LUCCA	CASA DI RIPOSO DON A.GORI E POLIAMBULATORIO.	SOSTITUZIONE DELLA POMPA ANTINCENDIO	41.800	DGRT 1482 del 11/12/2023
LUCCA	CASA DI RIPOSO DON A.GORI E POLIAMBULATORIO.	Lavori di sostituzione caldaia e adeguamento centrale termica	1.098	DGRT 1482 del 11/12/2023
LUCCA	CASA DI RIPOSO DON A.GORI E POLIAMBULATORIO.	Lavori di sostituzione caldaia e adeguamento centrale termica	8.775	DGRT 1482 del 11/12/2023
LUCCA	CASA DI RIPOSO DON A.GORI E POLIAMBULATORIO.	Lavori di sostituzione caldaia e adeguamento centrale termica	69.563	DGRT 1482 del 11/12/2023
LUCCA	CASA DI RIPOSO DON A.GORI E POLIAMBULATORIO.	FORNITURA ED INSTALLAZIONE BOILER	8.162	DGRT 1482 del 11/12/2023
LUCCA	CASA DI RIPOSO DON A.GORI E POLIAMBULATORIO.	Adeguamento normativo e funzionale	29.154	DM Infrastrutture e Trasporti 97 del 31/05/2023 Fondo opere indifferibili - PNC
LUCCA	CASA DI RIPOSO DON A.GORI E POLIAMBULATORIO.	Adeguamento normativo e funzionale	55.818	DM Infrastrutture e Trasporti 97 del 31/05/2023 Fondo opere indifferibili - PNC
LUCCA	CASA DI RIPOSO DON A.GORI E POLIAMBULATORIO.	Adeguamento normativo e funzionale	80.579	DM Infrastrutture e Trasporti 97 del 31/05/2023 Fondo opere indifferibili - PNC
LUCCA	CASA DI RIPOSO DON A.GORI E POLIAMBULATORIO.	Adeguamento normativo e funzionale	47.392	DM 26/06/2019 FIN STATALE DGRT 44/2017-ADEGUAM. POLIAMB.CAPANNORI (MARLIA)
LUCCA	CASA DI RIPOSO DON A.GORI E POLIAMBULATORIO.	Adeguamento normativo e funzionale	10.186	DM 26/06/2019 FIN STATALE DGRT 44/2017-ADEGUAM. POLIAMB.CAPANNORI (MARLIA)
LUCCA	CASA DI RIPOSO DON A.GORI E POLIAMBULATORIO.	Adeguamento normativo e funzionale	19.442	DM 26/06/2019 FIN STATALE DGRT 44/2017-ADEGUAM. POLIAMB.CAPANNORI (MARLIA)
LUCCA	CASA DI RIPOSO DON A.GORI E POLIAMBULATORIO.	Adeguamento normativo e funzionale	128.836	DM 26/06/2019 FIN STATALE DGRT 44/2017-ADEGUAM. POLIAMB.CAPANNORI (MARLIA)
LUCCA	CASA DI RIPOSO DON A.GORI E POLIAMBULATORIO.	Adeguamento normativo e funzionale	212.922	DM 26/06/2019 FIN STATALE DGRT 44/2017-ADEGUAM. POLIAMB.CAPANNORI (MARLIA)
LUCCA	CASA DI RIPOSO DON A.GORI E POLIAMBULATORIO.	AFFIDAMENTO PER LA SOSTITUZIONE DELLA POMPA ANTINCENDIO	760	AUTOFIN 2023
LUCCA	CASA DI RIPOSO DON A.GORI E POLIAMBULATORIO.	Sostituzione caldaia e adeguamento centrale termica	1.675	AUTOFIN 2023
LUCCA	CSS FORNOLI	Affidamento lavori per realizzazione fognature acque bianche e nere	2.080	PLUSVALENZA VENDITA IMMOBILE VIA MORDINI DELIBERA DG 899 4/11/2020
LUCCA	CSS FORNOLI	Affidamento lavori per realizzazione fognature acque bianche e nere	33.709	PLUSVALENZA VENDITA IMMOBILE VIA MORDINI DELIBERA DG 899 4/11/2020
LUCCA	CSS FORNOLI	Affidamento lavori per stesura asfalto	30.288	PLUSVALENZA VENDITA IMMOBILE VIA MORDINI DELIBERA DG 899 4/11/2020
LUCCA	CSS FORNOLI	LAVORI DI PREDISPOSIZIONE IMPIANTI ELETTRICI ESTERNI	15.007	DGRT 1366/2021 CONTRIBUTI REGIO PATRIMONIO ENTI SSR
LUCCA	CSS FORNOLI	Manutenzioni Straordinarie ambito Lucca/Valle Serchio/Versilia	1.595	DGRT 1482 del 11/12/2023
LUCCA	CSS TURCHETTO	Ampliamento Casa di Comunità San Leonardo in Treponzio	20.107	CS22/001/ASL, PNRR - LETTERA REGIONE TOSCANA PROT. N. 5493 DEL 03.01.2022
LUCCA	CSS-CENTRODIURNO PONTETETTO	FORNITURA PIASTRELLE	1.342	DM SALUTE 27/3/2019 ACQ. IMMOBILE DISTR.LUCCA
LUCCA	EX OMNI CAMPO DI MARTE	LAVORI DI COMPLETAMENTO DELL'EDIFICIO DA DESTINARE AD UFFICI REGIONALI	70.560	PROGETTO CR20/001/LU DDRT 7190/2020 LAVORI VIA BIANCHINI LUCCA
LUCCA	EX OMNI CAMPO DI MARTE	LAVORI DI SISTEMAZIONE DI ALCUNI LOCALI	3.050	PROGETTO CR20/001/LU DDRT 7190/2020 LAVORI VIA BIANCHINI LUCCA
LUCCA	EX OMNI CAMPO DI MARTE	LAVORI DI SISTEMAZIONE DI ALCUNI LOCALI	61.558	PROGETTO CR20/001/LU DDRT 7190/2020 LAVORI VIA BIANCHINI LUCCA
LUCCA	GALLICANO-R.S.A.	Manutenzione straordinaria 2022 Lucca/Valle Serchio/Versilia	5.280	BILANCIO FONDI SOCIALE
LUCCA	NUOVO CUP CITTADELLA SALUTE CAMPO DI MARTE	Intervento di adeguamento dei locali da destinarsi a CUP	48.678	DGRT 1482 del 11/12/2023
LUCCA	NUOVO CUP CITTADELLA SALUTE CAMPO DI MARTE	Intervento di adeguamento dei locali da destinarsi a CUP	178.006	DGRT 1482 del 11/12/2023
LUCCA	NUOVO CUP CITTADELLA SALUTE CAMPO DI MARTE	Manutenzioni Straordinarie ambito Lucca/Valle Serchio/Versilia	4.131	MUTUO ULTERIORE MUTUO DGRT 46/2017 FABBISOGNI 2016-2017
LUCCA	NUOVO CUP CITTADELLA SALUTE CAMPO DI MARTE	Intervento di adeguamento dei locali da destinarsi a CUP	4.954	AUTOFIN 2023
LUCCA	NUOVO DISTRETTO GPOLI GALLICANO	Adeguamento sede Gallicato III lotto	5.057	Finanziamento Regione Toscana DGRT 334 del 23.3.15
LUCCA	NUOVO DISTRETTO GPOLI GALLICANO	Adeguamento sede Gallicato III lotto	30.281	Finanziamento Regione Toscana DGRT 334 del 23.3.15
LUCCA	NUOVO DISTRETTO GPOLI GALLICANO	Adeguamento sede Gallicato III lotto	103.307	DGRT 1366/2021 CONTRIBUTI REGIO PATRIMONIO ENTI SSR
LUCCA	NUOVO DISTRETTO GPOLI GALLICANO	Adeguamento sede Gallicato III lotto	31.360	DGRT 1366/2021 CONTRIBUTI REGIO PATRIMONIO ENTI SSR
LUCCA	NUOVO DISTRETTO GPOLI GALLICANO	Manutenzioni Straordinarie ambito Lucca/Valle Serchio/Versilia	2.298	DGRT 1482 del 11/12/2023
LUCCA	NUOVO DISTRETTO GPOLI GALLICANO	Adeguamento sede Gallicato III lotto	119.406	DM Infrastrutture e Trasporti 97 del 31/05/2023 Fondo opere indifferibili - PNC
LUCCA	NUOVO DISTRETTO GPOLI GALLICANO	Adeguamento sede Gallicato III lotto	32.641	DM 24/7/19 FIN. EX ART. 20 ADEGUAM. SEDE GALLICANO III LOTTO
LUCCA	NUOVO DISTRETTO GPOLI GALLICANO	Adeguamento sede Gallicato III lotto	213.605	DM 24/7/19 FIN. EX ART. 20 ADEGUAM. SEDE GALLICANO III LOTTO
LUCCA	NUOVO DISTRETTO GPOLI GALLICANO	Adeguamento sede Gallicato III lotto	58.620	DM 24/7/19 FIN. EX ART. 20 ADEGUAM. SEDE GALLICANO III LOTTO
LUCCA	NUOVO DISTRETTO GPOLI GALLICANO	Adeguamento sede Gallicato III lotto	175.598	DM 24/7/19 FIN. EX ART. 20 ADEGUAM. SEDE GALLICANO III LOTTO
LUCCA	NUOVO DISTRETTO GPOLI GALLICANO	Adeguamento sede Gallicato III lotto	40.948	DM 24/7/19 FIN. EX ART. 20 ADEGUAM. SEDE GALLICANO III LOTTO
LUCCA	OBITORIO CAMPO DI MARTE	Manutenzioni Straordinarie ambito Lucca/Valle Serchio/Versilia	1.513	DGRT 1482 del 11/12/2023
LUCCA	PAD 1 CAMPO DI MARTE	Extracane NOTE ambito Lucca 2023	3.492	AUTOFINANZIAMENTO 2023
LUCCA	PAD 1 CAMPO DI MARTE	Manutenzioni Straordinarie ambito Lucca/Valle Serchio/Versilia	6.099	DD6677/2015 LIVORNO
LUCCA	PAD 1 CAMPO DI MARTE	Extracane NOTE ambito Lucca 2023	7.271	DGRT 1482 del 11/12/2023
LUCCA	PAD 1 CAMPO DI MARTE	Extracane NOTE ambito Lucca 2023	4.458	DGRT 1482 del 11/12/2023
LUCCA	PAD 1 CAMPO DI MARTE	Extracane NOTE ambito Lucca 2023	4.169	DGRT 1482 del 11/12/2023
LUCCA	PAD 1 CAMPO DI MARTE	Extracane NOTE ambito Lucca 2023	2.772	DGRT 1482 del 11/12/2023
LUCCA	PAD 1 CAMPO DI MARTE	Manutenzioni Straordinarie ambito Lucca/Valle Serchio/Versilia	6.664	DGRT 1482 del 11/12/2023

PRESIDIO	FABBRICATO	DESCRIZIONE SINTETICA	IMPORTO	SOURCE OF FINANCING
LUCCA	PAD 1 CAMPO DI MARTE	Servizio per la redazione del progetto definitivo per il rifacimento copertura e facciate	4.622	MUTUO ULTERIORE MUTUO DGR 46/2017 FABBISOGNI 2016-2017
LUCCA	PAD 1 CAMPO DI MARTE	LAVORI ADEGUAMENTO ANTINCENDIO con IMPIANTO DI ALLARME VOCALE	2.244	DGR 1313/2019 RIPARTO RISORSE C/CAP.STAN.BIL.PREV.19(16MLN)
LUCCA	PAD 16 CAMPO DI MARTE	LAVORI ADEGUAMENTO ANTINCENDIO con IMPIANTO DI ALLARME VOCALE	2.425	DGR 1313/2019 RIPARTO RISORSE C/CAP.STAN.BIL.PREV.19(16MLN)
LUCCA	PAD 2 CAMPO DI MARTE	Manutenzione straordinaria 2022 Lucca/Valle Serchio/Versilia	3.211	DGR 1366/2021 CONTRIBUTI REGIO PATRIMONIO ENTI SSR
LUCCA	PAD 2 CAMPO DI MARTE	Intervento di adeguamento ospedale di Comunità C/O Pad. C	26.396	CS22/001/ASL, PNRR - LETTERA REGIONE TOSCANA PROT. N. 5493 DEL 03.01.2022
LUCCA	PAD 2 CAMPO DI MARTE	Intervento di adeguamento ospedale di Comunità C/O Pad. C	50.130	CS22/001/ASL, PNRR - LETTERA REGIONE TOSCANA PROT. N. 5493 DEL 03.01.2022
LUCCA	PAD 2 CAMPO DI MARTE	Intervento di adeguamento ospedale di Comunità C/O Pad. C	30.078	CS22/001/ASL, PNRR - LETTERA REGIONE TOSCANA PROT. N. 5493 DEL 03.01.2022
LUCCA	PAD 2 CAMPO DI MARTE	Intervento di adeguamento ospedale di Comunità C/O Pad. C	71.853	CS22/001/ASL, PNRR - LETTERA REGIONE TOSCANA PROT. N. 5493 DEL 03.01.2022
LUCCA	PAD 2 CAMPO DI MARTE	Intervento di adeguamento ospedale di Comunità C/O Pad. C	3.150	CS22/001/ASL, PNRR - LETTERA REGIONE TOSCANA PROT. N. 5493 DEL 03.01.2022
LUCCA	PAD 2 CAMPO DI MARTE	Manutenzione straordinaria Lucca	1.269	DDRT 21597/2020DGR 1651/2020 PROG. CR20/005/ASL (12 MLN)
LUCCA	PAD 2 CAMPO DI MARTE	Manutenzioni Straordinarie ambito Lucca/Valle Serchio/Versilia	947	DGR 1482 del 11/12/2023
LUCCA	PAD 2 CAMPO DI MARTE	Manutenzioni Straordinarie ambito Lucca/Valle Serchio/Versilia	1.025	DGR 1482 del 11/12/2023
LUCCA	PAD 2 CAMPO DI MARTE	Progetto di adeguamento sismico del padiglione 2	20.345	F15/001M, F15/27, F15/001V, F15/001P, F15/001L DDRT 5017/2015 CONTRIBUTO PER LE VERIFICHE DI VULNERABILITA' SISMICA
LUCCA	PAD 2 CAMPO DI MARTE	VERIFICHE VULNERABILITA' SISMICA LUCCA	542	F15/001M, F15/27, F15/001V, F15/001P, F15/001L DDRT 5017/2015 CONTRIBUTO PER LE VERIFICHE DI VULNERABILITA' SISMICA
LUCCA	PAD 2 CAMPO DI MARTE	Extracane NOTE ambito Lucca 2023	11.074	DGR 1482 del 11/12/2023
LUCCA	PAD 2 CAMPO DI MARTE	Extracane NOTE ambito Lucca 2023	3.415	DGR 1482 del 11/12/2023
LUCCA	PAD 2 CAMPO DI MARTE	Extracane NOTE ambito Lucca 2023	2.060	DGR 1482 del 11/12/2023
LUCCA	PAD 3 CAMPO DI MARTE	INDAGINI PADIGLIONE A CAMPO DI MARTE STUDIO INTRE	102.480	ORD.PGRT 106 11/11/20 - (ATT. NUOVI P.LETTO COVID 19 LU) PROGETTO CR20/002/LU
LUCCA	PAD 3 CAMPO DI MARTE	Attività per riapertura pad A	48.463	ORD.PGRT 106 11/11/20 - (ATT. NUOVI P.LETTO COVID 19 LU) PROGETTO CR20/002/LU
LUCCA	PAD 3 CAMPO DI MARTE	Attività per riapertura pad A	99.441	ORD.PGRT 106 11/11/20 - (ATT. NUOVI P.LETTO COVID 19 LU) PROGETTO CR20/002/LU
LUCCA	PAD 4 CAMPO DI MARTE	LAVORI ADEGUAMENTO ANTINCENDIO con IMPIANTO DI ALLARME	509	DGR 1313/2019 RIPARTO RISORSE C/CAP.STAN.BIL.PREV.19(16MLN)
LUCCA	PAD 5 CAMPO DI MARTE	Extracane NOTE ambito Lucca 2023	2.576	AUTOFINANZIAMENTO 2023
LUCCA	PAD 5 CAMPO DI MARTE	Manutenzioni Straordinarie ambito Lucca/Valle Serchio/Versilia	2.354	DGR 1482 del 11/12/2023
LUCCA	VILLETTA 1 S.ROMANO	Rifacimento copertura edificio per adeguamento normativo e funzionale	19.350	DM 24/7/2019 FIN. EX ART.20 AD.NORM E FUNZ.VILLETTA S. ROMANO
LUCCA	VILLETTA 1 S.ROMANO	Rifacimento copertura edificio per adeguamento normativo e funzionale	72.442	DM 24/7/2019 FIN. EX ART.20 AD.NORM E FUNZ.VILLETTA S. ROMANO
LUCCA	VILLETTA 1 S.ROMANO	Rifacimento copertura edificio per adeguamento normativo e funzionale	20.982	DM 24/7/2019 FIN. EX ART.20 AD.NORM E FUNZ.VILLETTA S. ROMANO
LUCCA	VILLETTA 1 S.ROMANO	Rifacimento copertura edificio per adeguamento normativo e funzionale	97.261	DM 24/7/2019 FIN. EX ART.20 AD.NORM E FUNZ.VILLETTA S. ROMANO
LUCCA	VILLETTA 1 S.ROMANO	Rifacimento copertura edificio per adeguamento normativo e funzionale	42.693	DM 24/7/2019 FIN. EX ART.20 AD.NORM E FUNZ.VILLETTA S. ROMANO
LUCCA	VILLETTA 1 S.ROMANO	VILLETTA 1	3.256	MUTUO DGR 46 DEL 24/01/2017
MASSA	CASA DI COMUNITA' PONTREMOLI	Servizio di redazione del progetto di fattibilità tecnico economica e progetto definitivo	1.035	CS22/001/ASL, PNRR - LETTERA REGIONE TOSCANA PROT. N. 5493 DEL 03.01.2022
MASSA	CASA DI COMUNITA' PONTREMOLI	Servizio di redazione del progetto di fattibilità tecnico economica e progetto definitivo	4.040	CS22/001/ASL, PNRR - LETTERA REGIONE TOSCANA PROT. N. 5493 DEL 03.01.2022
MASSA	CASA DI COMUNITA' PONTREMOLI	Servizio di redazione del progetto di fattibilità tecnico economica e progetto definitivo	4.139	CS22/001/ASL, PNRR - LETTERA REGIONE TOSCANA PROT. N. 5493 DEL 03.01.2022
MASSA	CASA DI COMUNITA' PONTREMOLI	Servizio di redazione del progetto di fattibilità tecnico economica e progetto definitivo	16.557	CS22/001/ASL, PNRR - LETTERA REGIONE TOSCANA PROT. N. 5493 DEL 03.01.2022
MASSA	CASA DI COMUNITA' PONTREMOLI	Servizio di redazione del progetto di fattibilità tecnico economica e progetto definitivo	50.548	CS22/001/ASL, PNRR - LETTERA REGIONE TOSCANA PROT. N. 5493 DEL 03.01.2022
MASSA	CASA DI COMUNITA' PONTREMOLI	Servizio di redazione del progetto di fattibilità tecnico economica e progetto definitivo	8.837	CS22/001/ASL, PNRR - LETTERA REGIONE TOSCANA PROT. N. 5493 DEL 03.01.2022
MASSA	CASA DI COMUNITA' PONTREMOLI	Servizio di redazione del progetto di fattibilità tecnico economica e progetto definitivo	2.020	CS22/001/ASL, PNRR - LETTERA REGIONE TOSCANA PROT. N. 5493 DEL 03.01.2022
MASSA	CASA DI COMUNITA' PONTREMOLI	Servizio di redazione del progetto di fattibilità tecnico economica e progetto definitivo	16.160	CS22/001/ASL, PNRR - LETTERA REGIONE TOSCANA PROT. N. 5493 DEL 03.01.2022
MASSA	CASA DI COMUNITA' PONTREMOLI	Realizzazione Casa di Comunità Pontremoli	329	CS22/001/ASL, PNRR - LETTERA REGIONE TOSCANA PROT. N. 5493 DEL 03.01.2022
MASSA	CDC MASSA	Realizzazione Casa di Comunità Massa	40.163	CS22/001/ASL, PNRR - LETTERA REGIONE TOSCANA PROT. N. 5493 DEL 03.01.2022
MASSA	CDC MASSA	Realizzazione Casa di Comunità Massa	4.648	CS22/001/ASL, PNRR - LETTERA REGIONE TOSCANA PROT. N. 5493 DEL 03.01.2022
MASSA	CDC MASSA	Realizzazione Casa di Comunità Massa	7.206	CS22/001/ASL, PNRR - LETTERA REGIONE TOSCANA PROT. N. 5493 DEL 03.01.2022
MASSA	CDC MASSA	Realizzazione Casa di Comunità Massa	28.688	CS22/001/ASL, PNRR - LETTERA REGIONE TOSCANA PROT. N. 5493 DEL 03.01.2022
MASSA	CDC MASSA	Realizzazione Casa di Comunità Massa	6.274	CS22/001/ASL, PNRR - LETTERA REGIONE TOSCANA PROT. N. 5493 DEL 03.01.2022
MASSA	CDC MASSA	Realizzazione Casa di Comunità Massa	26.180	CS22/001/ASL, PNRR - LETTERA REGIONE TOSCANA PROT. N. 5493 DEL 03.01.2022
MASSA	CDC MASSA	Realizzazione Casa di Comunità Massa	26.775	CS22/001/ASL, PNRR - LETTERA REGIONE TOSCANA PROT. N. 5493 DEL 03.01.2022
MASSA	CDC MONTIGNOSO	Spese di gestione per la sistemazione dell'immobile	48.800	DGR 1482 del 11/12/2023
MASSA	CDC MONTIGNOSO	Spese di gestione per la sistemazione dell'immobile	36.600	DGR 1482 del 11/12/2023
MASSA	CENTRO MINORI E FAMIGLIE DI TERRAROSSA - Via Baracca	Manutenzione straordinaria impianto elettrico e impianto dati	322	DEC SDS LUNIGIANA N. 127/2023 - DDG N. 577/2023 (LOCAZIONE)
MASSA	CSS CARRARA	Adeguamento antincendio	1.928	DGR 1313/2019 RIPARTO RISORSE C/CAP.STAN.BIL.PREV.19(16MLN)
MASSA	CSS CARRARA	Progettazione e interventi antincendio per fase 2	2.704	DDRT 21597/2020DGR 1651/2020 PROG. CR20/005/ASL (12 MLN)
MASSA	CSS CARRARA	Realizzazione COT Carrara	18.929	CS22/001/ASL, PNRR - LETTERA REGIONE TOSCANA PROT. N. 5493 DEL 03.01.2022
MASSA	CSS CARRARA	Realizzazione COT Carrara	42.822	CS22/001/ASL, PNRR - LETTERA REGIONE TOSCANA PROT. N. 5493 DEL 03.01.2022
MASSA	CSS CARRARA	Realizzazione COT Carrara	32.421	CS22/001/ASL, PNRR - LETTERA REGIONE TOSCANA PROT. N. 5493 DEL 03.01.2022
MASSA	CSS CARRARA	Realizzazione COT Carrara	3.172	CS22/001/ASL, PNRR - LETTERA REGIONE TOSCANA PROT. N. 5493 DEL 03.01.2022
MASSA	CSS CARRARA	Realizzazione COT Carrara	12.688	CS22/001/ASL, PNRR - LETTERA REGIONE TOSCANA PROT. N. 5493 DEL 03.01.2022
MASSA	CSS CARRARA	Realizzazione COT Carrara	1.353	PNRR M6C1 - LETTERA REGIONE TOSCANA PROT. N. 5493 DEL 03.01.2022
MASSA	DISTRETTO AULLA	Realizzazione COT AULLA	3.702	CS22/001/ASL, PNRR - LETTERA REGIONE TOSCANA PROT. N. 5493 DEL 03.01.2022
MASSA	DISTRETTO AULLA	Realizzazione COT AULLA	3.494	CS22/001/ASL, PNRR - LETTERA REGIONE TOSCANA PROT. N. 5493 DEL 03.01.2022
MASSA	DISTRETTO AULLA	Realizzazione COT AULLA	35.611	CS22/001/ASL, PNRR - LETTERA REGIONE TOSCANA PROT. N. 5493 DEL 03.01.2022
MASSA	DISTRETTO AULLA	Realizzazione COT AULLA	14.809	CS22/001/ASL, PNRR - LETTERA REGIONE TOSCANA PROT. N. 5493 DEL 03.01.2022
MASSA	DISTRETTO AULLA	Installazione di nuovo impianto di elevazione per abbattimento barriere architettoniche	6.636	DGR 1366/2021 CONTRIBUTI REGIO PATRIMONIO ENTI SSR
MASSA	DISTRETTO AULLA	Realizzazione COT AULLA	1.802	PNRR M6C1 - LETTERA REGIONE TOSCANA PROT. N. 5493 DEL 03.01.2022
MASSA	DISTRETTO DI FOSDINOVO	Manutenzione Straordinaria ambito Apuane/Lunigiana	4.148	AUTOFINANZIAMENTO 2023
MASSA	DISTRETTO MASSA CENTRO	Extracane NOTE ambito Massa e Carrara 2023	12.103	AUTOFINANZIAMENTO 2023
MASSA	DISTRETTO MASSA CENTRO	Extracane NOTE ambito Massa e Carrara 2023	23.465	DGR 1366/2021 CONTRIBUTI REGIO PATRIMONIO ENTI SSR
MASSA	DISTRETTO MASSA CENTRO	Extracane NOTE ambito Massa e Carrara 2023	2.666	DGR 1366/2021 CONTRIBUTI REGIO PATRIMONIO ENTI SSR
MASSA	DISTRETTO MASSA CENTRO	Extracane NOTE ambito Massa e Carrara 2023	2.352	DGR 1482 del 11/12/2023
MASSA	DISTRETTO MASSA CENTRO	Adeguamento antincendio	5.128	MUTUO ULTERIORE MUTUO DGR 46/2017 FABBISOGNI 2016-2017
MASSA	DSS AVENZA	LAVORI DI ADEGUAMENTO FUNZIONALE SPOGLIATOI	639	DGR 1482 del 11/12/2023
MASSA	DSS AVENZA	LAVORI DI ADEGUAMENTO FUNZIONALE SPOGLIATOI	17.080	DGR 1482 del 11/12/2023
MASSA	DSS AVENZA	Progettazione e interventi antincendio per fase 2	3.500	DDRT 21597/2020DGR 1651/2020 PROG. CR20/005/ASL (12 MLN)
MASSA	DSS AVENZA	Progettazione e interventi antincendio per fase 2	140	DDRT 21597/2020DGR 1651/2020 PROG. CR20/005/ASL (12 MLN)
MASSA	DSS AVENZA	Progettazione e interventi antincendio per fase 2	90	DDRT 21597/2020DGR 1651/2020 PROG. CR20/005/ASL (12 MLN)
MASSA	DSS AVENZA	Progettazione e interventi antincendio per fase 2	1.800	DDRT 21597/2020DGR 1651/2020 PROG. CR20/005/ASL (12 MLN)
MASSA	DSS AVENZA	LAVORI DI ADEGUAMENTO FUNZIONALE SPOGLIATOI	230	AUTOFIN 2023
MASSA	EX CIVICO CARRARA	Incarico di direttore dei lavori, coordinatore della sicurezza in fase di esecuzione e redazione del certificato di regolare esecuzione dei lavori	21.823	PLUSVALENZE REALIZZATE DA VENDITE IMM.2020 AL20/001/ASL (30227,24)
MASSA	EX CIVICO CARRARA	Extracane NOTE ambito Massa e Carrara 2023	1.865	DGR 1366/2021 CONTRIBUTI REGIO PATRIMONIO ENTI SSR
MASSA	EX CIVICO CARRARA	Extracane NOTE ambito Massa e Carrara 2023	5.633	DGR 1482 del 11/12/2023
MASSA	EX CIVICO CARRARA	Extracane NOTE ambito Massa e Carrara 2023	3.574	DGR 1482 del 11/12/2023
MASSA	EX CIVICO CARRARA	Extracane NOTE ambito Massa e Carrara 2023	2.108	DGR 1482 del 11/12/2023
MASSA	EX CIVICO CARRARA	Installazione acceleratore lineare compreso lavori accessori	1.830	ACQUISTI 2019 DONAZIONI DI DENARO DESTINATE AD INVESTIMENTI
MASSA	EX CIVICO CARRARA	Installazione acceleratore lineare compreso lavori accessori	143.605	ACQUISTI 2019 DONAZIONI DI DENARO DESTINATE AD INVESTIMENTI
MASSA	EX CIVICO CARRARA	Installazione acceleratore lineare compreso lavori accessori	15.372	ACQUISTI 2019 DONAZIONI DI DENARO DESTINATE AD INVESTIMENTI
MASSA	EX CIVICO CARRARA	Installazione acceleratore lineare compreso lavori accessori	1.227	ACQUISTI 2019 DONAZIONI DI DENARO DESTINATE AD INVESTIMENTI
MASSA	EX CIVICO CARRARA	Installazione acceleratore lineare compreso lavori accessori	72.095	MUTUO ULTERIORE MUTUO DGR 46/2017 FABBISOGNI 2016-2017
MASSA	FABBRICATO IN VIA DEMOCRAZIA MASSA	Lavori via Democrazia	4.518	DGR 1366/2021 CONTRIBUTI REGIO PATRIMONIO ENTI SSR
MASSA	MONOBLOCCO CARRARA	Extracane NOTE ambito Massa e Carrara 2023	5.664	AUTOFINANZIAMENTO 2023
MASSA	MONOBLOCCO CARRARA	Extracane NOTE ambito Massa e Carrara 2023	3.319	AUTOFINANZIAMENTO 2023
MASSA	MONOBLOCCO CARRARA	Extracane NOTE ambito Massa e Carrara 2023	14.615	AUTOFINANZIAMENTO 2023
MASSA	MONOBLOCCO CARRARA	Lavori per installazione di una risonanza magnetica	140.907	Contrib. CAP.590/2016 - Investimenti in sanità 2015
MASSA	MONOBLOCCO CARRARA	Adeguamento antincendio	5.393	DGR 1313/2019 RIPARTO RISORSE C/CAP.STAN.BIL.PREV.19(16MLN)
MASSA	MONOBLOCCO CARRARA	Progettazione e interventi antincendio per fase 2	5.856	DDRT 21597/2020DGR 1651/2020 PROG. CR20/005/ASL (12 MLN)
MASSA	MONOBLOCCO CARRARA	Progettazione e interventi antincendio per fase 2	234	DDRT 21597/2020DGR 1651/2020 PROG. CR20/005/ASL (12 MLN)
MASSA	MONOBLOCCO CARRARA	Progettazione e interventi antincendio per fase 2	6.725	DDRT 21597/2020DGR 1651/2020 PROG. CR20/005/ASL (12 MLN)
MASSA	MONOBLOCCO CARRARA	Progettazione e interventi antincendio per fase 2	88	DDRT 21597/2020DGR 1651/2020 PROG. CR20/005/ASL (12 MLN)
MASSA	MONOBLOCCO CARRARA	Progettazione e interventi antincendio per fase 2	2.196	DDRT 21597/2020DGR 1651/2020 PROG. CR20/005/ASL (12 MLN)
MASSA	MONOBLOCCO CARRARA	Progettazione antincendio Centro Polispecialistico	13.644	DDRT 21597/2020DGR 1651/2020 PROG. CR20/005/ASL (12 MLN)
MASSA	MONOBLOCCO CARRARA	Extracane NOTE ambito Massa e Carrara 2023	5.520	DGR 1366/2021 CONTRIBUTI REGIO PATRIMONIO ENTI SSR
MASSA	MONOBLOCCO CARRARA	Extracane NOTE ambito Massa e Carrara 2023	3.003	DGR 1366/2021 CONTRIBUTI REGIO PATRIMONIO ENTI SSR

PRESIDIO	FABBRICATO	DESCRIZIONE SINTETICA	IMPORTO	SOURCE OF FINANCING
MASSA	MONOBLOCCO CARRARA	Extracane NOTE ambito Massa e Carrara 2023	1.406	DGRT 1366/2021 CONTRIBUTI REGIO PATRIMONIO ENTI SSR
MASSA	MONOBLOCCO CARRARA	Extracane NOTE ambito Massa e Carrara 2023	216.135	DGRT 1482 del 11/12/2023
MASSA	MONOBLOCCO CARRARA	Extracane NOTE ambito Massa e Carrara 2023	243.133	DGRT 1482 del 11/12/2023
MASSA	MONOBLOCCO CARRARA	Extracane NOTE ambito Massa e Carrara 2023	224.402	DGRT 1482 del 11/12/2023
MASSA	MONOBLOCCO CARRARA	Extracane NOTE ambito Massa e Carrara 2023	11.649	DGRT 1482 del 11/12/2023
MASSA	MONOBLOCCO CARRARA	INSTALLAZIONE NUOVA T.A.C. PRESSO IL CENTRO POLISPECIALISTICO	7.614	DGRT 1482 del 11/12/2023
MASSA	MONOBLOCCO CARRARA	INSTALLAZIONE NUOVA T.A.C. PRESSO IL CENTRO POLISPECIALISTICO	50.827	DGRT 1482 del 11/12/2023
MASSA	MONOBLOCCO CARRARA	Extracane NOTE ambito Massa e Carrara 2023	15.794	DGRT 1482 del 11/12/2023
MASSA	MONOBLOCCO CARRARA	Extracane NOTE ambito Massa e Carrara 2023	4.481	DGRT 1482 del 11/12/2023
MASSA	MONOBLOCCO CARRARA	Extracane NOTE ambito Massa e Carrara 2023	3.027	DGRT 1482 del 11/12/2023
MASSA	MONOBLOCCO CARRARA	Extracane NOTE ambito Massa e Carrara 2023	4.472	DGRT 1482 del 11/12/2023
MASSA	MONOBLOCCO CARRARA	Extracane NOTE ambito Massa e Carrara 2023	4.357	DGRT 1482 del 11/12/2023
MASSA	MONOBLOCCO CARRARA	Extracane NOTE ambito Massa e Carrara 2023	29.100	DGRT 1482 del 11/12/2023
MASSA	MONOBLOCCO CARRARA	Extracane NOTE ambito Massa e Carrara 2023	1.645	DGRT 1482 del 11/12/2023
MASSA	MONOBLOCCO CARRARA	Extracane NOTE ambito Massa e Carrara 2023	2.727	DGRT 1482 del 11/12/2023
MASSA	MONOBLOCCO CARRARA	Extracane NOTE ambito Massa e Carrara 2023	2.584	DGRT 1482 del 11/12/2023
MASSA	MONOBLOCCO CARRARA	INSTALLAZIONE NUOVA T.A.C. PRESSO IL CENTRO POLISPECIALISTICO	6.222	DGRT 1482 del 11/12/2023
MASSA	MONOBLOCCO CARRARA	Fornitura e posa in opera Box e Lavori di adeguamento antincendio	162.101	DGRT 1482 del 11/12/2023
MASSA	MONOBLOCCO CARRARA	Lavori per installazione di una risonanza magnetica	9.168	DM Salute 26/6/19 CITT. SALUTE EX PO CARRARA DGRT44/17 CS19/002/M5.
MASSA	MONOBLOCCO CARRARA	Lavori per installazione di una risonanza magnetica	24.093	DM Salute 26/6/19 CITT. SALUTE EX PO CARRARA DGRT44/17 CS19/002/M5.
MASSA	MONOBLOCCO CARRARA	Lavori per installazione di una risonanza magnetica	278.719	DM Salute 26/6/19 CITT. SALUTE EX PO CARRARA DGRT44/17 CS19/002/M5.
MASSA	MONOBLOCCO CARRARA	Lavori per installazione di una risonanza magnetica	4.160	DM Salute 26/6/19 CITT. SALUTE EX PO CARRARA DGRT44/17 CS19/002/M5.
MASSA	MONOBLOCCO CARRARA	Progettazione e interventi antincendio per fase 2	64	MUTUO ULTERIORE MUTUO DGRT 46/2017 FABBISOGNI 2016-2017
MASSA	MONOBLOCCO CARRARA	Progettazione e interventi antincendio per fase 2	1.525	MUTUO ULTERIORE MUTUO DGRT 46/2017 FABBISOGNI 2016-2017
MASSA	MONOBLOCCO CARRARA	INSTALLAZIONE NUOVA T.A.C. PRESSO IL CENTRO POLISPECIALISTICO	13.710	MUTUO ULTERIORE MUTUO DGRT 46/2017 FABBISOGNI 2016-2017
MASSA	MONOBLOCCO CARRARA	Accordo quadro interventi zona Lunigiana - ex PO. Pontremoli	7.831	MUTUO ULTERIORE MUTUO DGRT 46/2017 FABBISOGNI 2016-2017
MASSA	MONOBLOCCO CARRARA	Progettazione e interventi antincendio per fase 2	1.029	MUTUO DGRT 46 DEL 24/01/2017
MASSA	MONOBLOCCO CARRARA	INSTALLAZIONE NUOVA T.A.C. PRESSO IL CENTRO POLISPECIALISTICO	1.079	AUTOFIN 2023
MASSA	MONOBLOCCO CARRARA	LAVORI DI BONIFICA N. 2 SERBATOI CONTENENTI BTZ PRESSO CENTRO POLISPECIALISTICO DI CARRARA	716	AUTOFIN 2023
MASSA	ODC MASSA	Realizzazione Ospedale di Comunità Massa	9.563	CS22/001/ASL, PNRR - LETTERA REGIONE TOSCANA PROT. N. 5493 DEL 03.01.2022
MASSA	ODC MASSA	Realizzazione Ospedale di Comunità Massa	1.549	CS22/001/ASL, PNRR - LETTERA REGIONE TOSCANA PROT. N. 5493 DEL 03.01.2022
MASSA	ODC MASSA	Realizzazione Ospedale di Comunità Massa	2.402	CS22/001/ASL, PNRR - LETTERA REGIONE TOSCANA PROT. N. 5493 DEL 03.01.2022
MASSA	ODC MASSA	Realizzazione Ospedale di Comunità Massa	8.925	CS22/001/ASL, PNRR - LETTERA REGIONE TOSCANA PROT. N. 5493 DEL 03.01.2022
MASSA	ODC MASSA	Realizzazione Ospedale di Comunità Massa	13.388	CS22/001/ASL, PNRR - LETTERA REGIONE TOSCANA PROT. N. 5493 DEL 03.01.2022
MASSA	ODC MASSA	Realizzazione Ospedale di Comunità Massa	2.091	CS22/001/ASL, PNRR - LETTERA REGIONE TOSCANA PROT. N. 5493 DEL 03.01.2022
MASSA	ODC MASSA	Realizzazione Ospedale di Comunità Massa	11.529	CS22/001/ASL, PNRR - LETTERA REGIONE TOSCANA PROT. N. 5493 DEL 03.01.2022
MASSA	Realizzazione della Casa della Comunità di Montignoso (M)	Realizzazione Casa di Comunità di Montignoso	610	CS22/001/ASL, PNRR - LETTERA REGIONE TOSCANA PROT. N. 5493 DEL 03.01.2022
MASSA	Realizzazione della Casa della Comunità di Montignoso (M)	Realizzazione Casa di Comunità di Montignoso	200	CS22/001/ASL, PNRR - LETTERA REGIONE TOSCANA PROT. N. 5493 DEL 03.01.2022
MASSA	Realizzazione della Casa della Comunità di Montignoso (M)	Realizzazione Casa di Comunità di Montignoso	155	CS22/001/ASL, PNRR - LETTERA REGIONE TOSCANA PROT. N. 5493 DEL 03.01.2022
MASSA	Realizzazione della Casa della Comunità di Montignoso (M)	Realizzazione Casa di Comunità di Montignoso	20	CS22/001/ASL, PNRR - LETTERA REGIONE TOSCANA PROT. N. 5493 DEL 03.01.2022
MASSA	Realizzazione della Casa della Comunità di Montignoso (M)	Realizzazione Casa di Comunità di Montignoso	235	CS22/001/ASL, PNRR - LETTERA REGIONE TOSCANA PROT. N. 5493 DEL 03.01.2022
MASSA	Realizzazione della Casa della Comunità di Montignoso (M)	Realizzazione Casa di Comunità di Montignoso	122.439	CS22/001/ASL, PNRR - LETTERA REGIONE TOSCANA PROT. N. 5493 DEL 03.01.2022
MASSA	Realizzazione della Casa della Comunità di Montignoso (M)	Realizzazione Casa di Comunità di Montignoso	7.015	CS22/001/ASL, PNRR - LETTERA REGIONE TOSCANA PROT. N. 5493 DEL 03.01.2022
MASSA	Realizzazione della Casa della Comunità di Montignoso (M)	Realizzazione Casa di Comunità di Montignoso	281	CS22/001/ASL, PNRR - LETTERA REGIONE TOSCANA PROT. N. 5493 DEL 03.01.2022
MASSA	RSA CARRARA	LAVORI DI COMPLETAMENTO DELLA RSA DI CARRARA LOC. FOSSONE	248.896	DM SALUTE 1/2/01 DORT 4465/01 RSA FOSSONE CARRARA
MASSA	RSA CARRARA	LAVORI DI COMPLETAMENTO DELLA RSA DI CARRARA LOC. FOSSONE	43.201	DM SALUTE 1/2/01 DORT 4465/01 RSA FOSSONE CARRARA
MASSA	RSA CARRARA	CSE RSA CARRARA Loc. Fossone	7.221	DGRT 1366/2021 CONTRIBUTI REGIO PATRIMONIO ENTI SSR
MASSA	RSA CARRARA	CSE RSA CARRARA Loc. Fossone	12.530	DGRT 1366/2021 CONTRIBUTI REGIO PATRIMONIO ENTI SSR
MASSA	RSA CARRARA	LAVORI DI COMPLETAMENTO DELLA RSA DI CARRARA LOC. FOSSONE	82.201	Contributo CAP DGRT 1093/2011
MASSA	RSA CARRARA	LAVORI DI COMPLETAMENTO DELLA RSA DI CARRARA LOC. FOSSONE	162.085	Contributo CAP DGRT 1093/2011
MASSA	SERT VIA DEMOCRAZIA MASSA	Progettazione e interventi antincendio per fase 2	92	MUTUO ULTERIORE MUTUO DGRT 46/2017 FABBISOGNI 2016-2017
MASSA	SERT VIA DEMOCRAZIA MASSA	Progettazione e interventi antincendio per fase 2	2.196	MUTUO ULTERIORE MUTUO DGRT 46/2017 FABBISOGNI 2016-2017
PISA	Ampliamento edificio sito nel Comune di Terricciola, Via Salicrude, Loc. La Rosa	Adeguamento CSS La Rosa di Terricciola	1.142	PROG. CSP20/002/PI CONTRIBUTO COMUNE PECCIOLI CASA SALUTE TERRICCIOLA
PISA	CDC MARINA DI PISA	ATTUAZIONE P.N.R.R. Procedura negoziata ai sensi dell'articolo	10.643	PNRR M6C1 - LETTERA REGIONE TOSCANA PROT. N. 5493 DEL 03.01.2022
PISA	CDC SPOKE S.GIULIANO	Esecuzione prova CPT + indagine sismica a refrazione in onde PES	1.488	CS22/001/ASL, PNRR - LETTERA REGIONE TOSCANA PROT. N. 5493 DEL 03.01.2022
PISA	CDC SPOKE S.GIULIANO	Intervento di Realizzazione Casa della Comunità SPOKE	20.495	CS22/001/ASL, PNRR - LETTERA REGIONE TOSCANA PROT. N. 5493 DEL 03.01.2022
PISA	CDC SPOKE S.GIULIANO	Intervento di Realizzazione Casa della Comunità SPOKE	14.467	CS22/001/ASL, PNRR - LETTERA REGIONE TOSCANA PROT. N. 5493 DEL 03.01.2022
PISA	CDC SPOKE S.GIULIANO	Intervento di Realizzazione Casa della Comunità SPOKE	1.647	CS22/001/ASL, PNRR - LETTERA REGIONE TOSCANA PROT. N. 5493 DEL 03.01.2022
PISA	CDC SPOKE S.GIULIANO	Intervento di Realizzazione Casa della Comunità SPOKE	20.221	CS22/001/ASL, PNRR - LETTERA REGIONE TOSCANA PROT. N. 5493 DEL 03.01.2022
PISA	CDC SPOKE S.GIULIANO	Intervento di Realizzazione Casa della Comunità SPOKE	34.560	CS22/001/ASL, PNRR - LETTERA REGIONE TOSCANA PROT. N. 5493 DEL 03.01.2022
PISA	CDC SPOKE S.GIULIANO	Intervento di Realizzazione Casa della Comunità SPOKE	659	CS22/001/ASL, PNRR - LETTERA REGIONE TOSCANA PROT. N. 5493 DEL 03.01.2022
PISA	CDC SPOKE S.GIULIANO	Realizzazione Casa della Comunità SPOKE nel Comune di San Giuliano Terme	14.748	PNRR M6C1 - LETTERA REGIONE TOSCANA PROT. N. 5493 DEL 03.01.2022
PISA	COA VIA FANTOZZI PONTEDERA	FORNITURA E POSA IN OPERA INFESSI	9.394	AUTOFINANZIAMENTO 2023
PISA	COA VIA FANTOZZI PONTEDERA	Manutenzione straordinaria 2022 Pisa/Pontedera	1.627	DGRT 1313/2019 RIPARTO RISORSE C/CAP.STAN.BIL.PREV.19(16MLN)
PISA	COA VIA FANTOZZI PONTEDERA	MODIFICHE IMPIANTO ELETTRICO PER REALIZZAZIONE DI UNA SALA RIUNIONI	8.117	MUTUO ULTERIORE MUTUO DGRT 46/2017 FABBISOGNI 2016-2017
PISA	COA VIA FANTOZZI PONTEDERA	Manutenzione straordinaria 2022 Pisa/Pontedera	4.242	MUTUO ULTERIORE MUTUO DGRT 46/2017 FABBISOGNI 2016-2017
PISA	COA VIA FANTOZZI PONTEDERA	MODIFICHE IMPIANTO ELETTRICO PER LA REALIZZAZIONE DI UNA SALA RIUNIONI E NUOVI UFFICI	162	MUTUO DGRT 46 DEL 24/01/2017
PISA	COA VIA FANTOZZI PONTEDERA	FORNITURA E POSA IN OPERA INFESSI	154	AUTOFIN 2023
PISA	DISTRETTO BIENTINA	SRCC Casa Famiglia Bientina	1.952	AUTOFINANZIAMENTO 2023
PISA	DISTRETTO BIENTINA	SRCC Casa Famiglia Bientina	7.935	AUTOFINANZIAMENTO 2023
PISA	DISTRETTO BIENTINA	SRCC Casa Famiglia Bientina	3.569	AUTOFINANZIAMENTO 2023
PISA	DSS CASCINA	Relazione geologica e geotecnica per la ristrutturazione Casa della Comunità HUB	3.146	CS22/001/ASL, PNRR - LETTERA REGIONE TOSCANA PROT. N. 5493 DEL 03.01.2022
PISA	DSS CASCINA	Relazione geologica e geotecnica per la ristrutturazione Casa della Comunità HUB	38.381	CS22/001/ASL, PNRR - LETTERA REGIONE TOSCANA PROT. N. 5493 DEL 03.01.2022
PISA	DSS CASCINA	Relazione geologica e geotecnica per la ristrutturazione Casa della Comunità HUB	3.838	CS22/001/ASL, PNRR - LETTERA REGIONE TOSCANA PROT. N. 5493 DEL 03.01.2022
PISA	DSS CASCINA	Relazione geologica e geotecnica per la ristrutturazione Casa della Comunità HUB	6.292	CS22/001/ASL, PNRR - LETTERA REGIONE TOSCANA PROT. N. 5493 DEL 03.01.2022
PISA	DSS CASCINA	Relazione geologica e geotecnica per la ristrutturazione Casa della Comunità HUB	61.585	CS22/001/ASL, PNRR - LETTERA REGIONE TOSCANA PROT. N. 5493 DEL 03.01.2022
PISA	DSS CASCINA	Indagini geognostiche e geofisiche	6.466	CS22/001/ASL, PNRR - LETTERA REGIONE TOSCANA PROT. N. 5493 DEL 03.01.2022
PISA	DSS CASCINA	Indagini geognostiche e geofisiche	24	CS22/001/ASL, PNRR - LETTERA REGIONE TOSCANA PROT. N. 5493 DEL 03.01.2022
PISA	DSS CASCINA	Relazione geologica e geotecnica per la ristrutturazione Casa della Comunità HUB	7.676	CS22/001/ASL, PNRR - LETTERA REGIONE TOSCANA PROT. N. 5493 DEL 03.01.2022
PISA	DSS CASCINA	Lavori di ampliamento del Presidio Socio Sanitario di Cascina (PI) per la realizzazione della Casa di Comunità HUB	19.120	PNRR M6C1 - LETTERA REGIONE TOSCANA PROT. N. 5493 DEL 03.01.2022
PISA	DSS POMARANACE	Ristrutturazione e riorganizzazione funzionale della Casa di Comunità di Pomaranace	1.537	CS22/001/ASL, PNRR - LETTERA REGIONE TOSCANA PROT. N. 5493 DEL 03.01.2022
PISA	DSS POMARANACE	Ristrutturazione e riorganizzazione funzionale della Casa di Comunità di Pomaranace	12.561	CS22/001/ASL, PNRR - LETTERA REGIONE TOSCANA PROT. N. 5493 DEL 03.01.2022
PISA	DSS POMARANACE	Ristrutturazione e riorganizzazione funzionale della Casa di Comunità di Pomaranace	6.120	CS22/001/ASL, PNRR - LETTERA REGIONE TOSCANA PROT. N. 5493 DEL 03.01.2022
PISA	DSS POMARANACE	Ristrutturazione e riorganizzazione funzionale della Casa di Comunità di Pomaranace	12.069	CS22/001/ASL, PNRR - LETTERA REGIONE TOSCANA PROT. N. 5493 DEL 03.01.2022
PISA	DSS VIA FLEMING PONTEDERA	Intervento di ampliamento della Casa della Salute e realizzazione della Casa di Comunità HUB di Pontedera	10.438	CS22/001/ASL, PNRR - LETTERA REGIONE TOSCANA PROT. N. 5493 DEL 03.01.2022
PISA	DSS VIA FLEMING PONTEDERA	Intervento di ampliamento della Casa della Salute e realizzazione della Casa di Comunità HUB di Pontedera	1.230	CS22/001/ASL, PNRR - LETTERA REGIONE TOSCANA PROT. N. 5493 DEL 03.01.2022
PISA	DSS VIA FLEMING PONTEDERA	Intervento di ampliamento della Casa della Salute e realizzazione della Casa di Comunità HUB di Pontedera	1.015	CS22/001/ASL, PNRR - LETTERA REGIONE TOSCANA PROT. N. 5493 DEL 03.01.2022
PISA	DSS VIA FLEMING PONTEDERA	Intervento di ampliamento della Casa della Salute e realizzazione della Casa di Comunità HUB di Pontedera	7.401	CS22/001/ASL, PNRR - LETTERA REGIONE TOSCANA PROT. N. 5493 DEL 03.01.2022
PISA	DSS VIA FLEMING PONTEDERA	Intervento di ampliamento della Casa della Salute e realizzazione della Casa di Comunità HUB	5.710	CS22/001/ASL, PNRR - LETTERA REGIONE TOSCANA PROT. N. 5493 DEL 03.01.2022
PISA	DSS VIA FLEMING PONTEDERA	Intervento di ampliamento della Casa della Salute e realizzazione della Casa di Comunità HUB	1.498	CS22/001/ASL, PNRR - LETTERA REGIONE TOSCANA PROT. N. 5493 DEL 03.01.2022
PISA	DSS VIA FLEMING PONTEDERA	Intervento di ampliamento della Casa della Salute e realizzazione della Casa di Comunità HUB	11.712	CS22/001/ASL, PNRR - LETTERA REGIONE TOSCANA PROT. N. 5493 DEL 03.01.2022
PISA	DSS VIA FLEMING PONTEDERA	Realizzazione Casa della Comunità HUB di Pontedera	20.315	PNRR M6C1 - LETTERA REGIONE TOSCANA PROT. N. 5493 DEL 03.01.2022
PISA	DSS VIA GARIBOLDI	Progettazione e interventi antincendio per fase 2	13.505	DORT 21597/2020DGRT 1651/2020 PROG. CR20/005/ASL (12 MLN)
PISA	DSS VIA GARIBOLDI	Manutenzioni Straordinarie ambito Pisa/Pontedera	4.392	DGRT 1482 del 11/12/2023
PISA	DSS VIA GARIBOLDI	Manutenzioni Straordinarie ambito Pisa/Pontedera	6.100	DGRT 1482 del 11/12/2023
PISA	DSS VIA GARIBOLDI	LAVORI DI RADIOPROTEZIONE DELLE MURATURE LOCALE ORTOPANTOMOGRFO RADIOLOGICO	11.273	DGRT 1482 del 11/12/2023
PISA	DSS VIA GARIBOLDI	Manutenzioni Straordinarie ambito Pisa/Pontedera	8.174	DGRT 1482 del 11/12/2023
PISA	DSS VIA GARIBOLDI	Lavori di realizzazione della Casa di Comunità presso il poliambulatorio di Pisa	6.016	CS22/001/ASL, PNRR - LETTERA REGIONE TOSCANA PROT. N. 5493 DEL 03.01.2022
PISA	DSS VIA GARIBOLDI	Lavori di realizzazione della Casa di Comunità presso il poliambulatorio di Pisa	3.537	CS22/001/ASL, PNRR - LETTERA REGIONE TOSCANA PROT. N. 5493 DEL 03.01.2022
PISA	DSS VIA GARIBOLDI	Lavori di realizzazione della Casa di Comunità presso il poliambulatorio di Pisa	44.559	CS22/001/ASL, PNRR - LETTERA REGIONE TOSCANA PROT. N. 5493 DEL 03.01.2022

PRESIDIO	FABBRICATO	DESCRIZIONE SINTETICA	IMPORTO	FONTE DI FINANZIAMENTO
PISA	DSS VIA GARIBALDI	Lavori di realizzazione della Casa di Comunità presso il poliambulatorio di Pisa	6.588	CS22/001/ASL , PNRR - LETTERA REGIONE TOSCANA PROT. N. 5493 DEL 03.01.2022
PISA	DSS VIA GARIBALDI	Lavori di realizzazione della Casa di Comunità presso il poliambulatorio di Pisa	859	CS22/001/ASL , PNRR - LETTERA REGIONE TOSCANA PROT. N. 5493 DEL 03.01.2022
PISA	DSS VIA GARIBALDI	Lavori di realizzazione della Casa di Comunità presso il poliambulatorio di Pisa	37.833	CS22/001/ASL , PNRR - LETTERA REGIONE TOSCANA PROT. N. 5493 DEL 03.01.2022
PISA	DSS VIA GARIBALDI	Lavori di realizzazione della Casa di Comunità presso il poliambulatorio di Pisa	578	CS22/001/ASL , PNRR - LETTERA REGIONE TOSCANA PROT. N. 5493 DEL 03.01.2022
PISA	DSS VIA GARIBALDI	Lavori di realizzazione della Casa di Comunità presso il poliambulatorio di Pisa	1.380	CS22/001/ASL , PNRR - LETTERA REGIONE TOSCANA PROT. N. 5493 DEL 03.01.2022
PISA	DSS VIA GARIBALDI	Lavori di realizzazione della Casa di Comunità presso il poliambulatorio di Pisa	237	CS22/001/ASL , PNRR - LETTERA REGIONE TOSCANA PROT. N. 5493 DEL 03.01.2022
PISA	DSS VIA GARIBALDI	Lavori di manutenzione specialistica pavimenti e rivestimenti in PVC	4.368	MUTUO ULTERIORE MUTUO DGR 46/2017 FABBISOGNI 2016-2017
PISA	DSS VIA GARIBALDI	Lavori di Realizzazione della nuova Casa della Comunità Hub	17.285	PNRR M6C1 - LETTERA REGIONE TOSCANA PROT. N. 5493 DEL 03.01.2022
PISA	DSS VIA GARIBALDI	SOSTITUZIONE DELLA COPERTURA DELLA CENTRALE TERMICA	314	AUTOFIN 2023
PISA	DSS VIA SARAGAT	Lavori di manutenzione specialistica pavimenti e rivestimenti in PVC	432	MUTUO ULTERIORE MUTUO DGR 46/2017 FABBISOGNI 2016-2017
PISA	DSS/RSA VECCHIANO	Manutenzioni Straordinarie ambito Pisa/Pontedera	3.104	DGR 1482 del 11/12/2023
PISA	DSS/RSA VECCHIANO	LAVORI DI SISTEMAZIONE POSTI AUTO E REVISIONE DELLE CADITOIE, POZZETTI PLUVIALI INTERNI	12.200	DGR 1482 del 11/12/2023
PISA	DSS/RSA VECCHIANO	MODIFICHE INTERNE PRESSO IL DISTRETTO	17.690	DGR 1482 del 11/12/2023
PISA	DSS/RSA VECCHIANO	Intervento di Ristrutturazione Casa della Comunità SPOKE di Vecchiano	290	CS22/001/ASL , PNRR - LETTERA REGIONE TOSCANA PROT. N. 5493 DEL 03.01.2022
PISA	DSS/RSA VECCHIANO	Intervento di Ristrutturazione Casa della Comunità SPOKE di Vecchiano	95	CS22/001/ASL , PNRR - LETTERA REGIONE TOSCANA PROT. N. 5493 DEL 03.01.2022
PISA	DSS/RSA VECCHIANO	Intervento di Ristrutturazione Casa della Comunità SPOKE di Vecchiano	13.689	CS22/001/ASL , PNRR - LETTERA REGIONE TOSCANA PROT. N. 5493 DEL 03.01.2022
PISA	DSS/RSA VECCHIANO	Intervento di Ristrutturazione Casa della Comunità SPOKE di Vecchiano	193	CS22/001/ASL , PNRR - LETTERA REGIONE TOSCANA PROT. N. 5493 DEL 03.01.2022
PISA	DSS/RSA VECCHIANO	Intervento di Ristrutturazione Casa della Comunità SPOKE di Vecchiano	9.065	CS22/001/ASL , PNRR - LETTERA REGIONE TOSCANA PROT. N. 5493 DEL 03.01.2022
PISA	DSS/RSA VECCHIANO	Intervento di Ristrutturazione Casa della Comunità SPOKE di Vecchiano	6.764	CS22/001/ASL , PNRR - LETTERA REGIONE TOSCANA PROT. N. 5493 DEL 03.01.2022
PISA	DSS/RSA VECCHIANO	Intervento di Ristrutturazione Casa della Comunità SPOKE di Vecchiano	20.860	CS22/001/ASL , PNRR - LETTERA REGIONE TOSCANA PROT. N. 5493 DEL 03.01.2022
PISA	DSS/RSA VECCHIANO	Intervento di Ristrutturazione Casa della Comunità SPOKE di Vecchiano	13.813	CS22/001/ASL , PNRR - LETTERA REGIONE TOSCANA PROT. N. 5493 DEL 03.01.2022
PISA	DSS/RSA VECCHIANO	Intervento di Ristrutturazione Casa della Comunità SPOKE di Vecchiano	4.439	CS22/001/ASL , PNRR - LETTERA REGIONE TOSCANA PROT. N. 5493 DEL 03.01.2022
PISA	DSS/RSA VECCHIANO	Lavori inerenti la Ristrutturazione Casa della Comunità SPOKE di Vecchiano	7.616	PNRR M6C1 - LETTERA REGIONE TOSCANA PROT. N. 5493 DEL 03.01.2022
PISA	DSS/RSA VECCHIANO	LAVORI DI SISTEMAZIONE POSTI AUTO E REVISIONE DELLE CADITOIE, POZZETTI PLUVIALI INTERNI	200	AUTOFIN 2023
PISA	DSS/RSA VECCHIANO	LAVORI DI MODIFICHE INTERNE	290	AUTOFIN 2023
PISA	NUOVO DISTRETTO SOC-SAN PONSACCO (PISA)	Realizzazione nuovo distretto Ponsacco	50.421	DM SALUTE 26/6/19 REALIZZ. NUOVO DSS PONSACCO (DGR 44/17)
PISA	NUOVO DISTRETTO SOC-SAN PONSACCO (PISA)	Realizzazione nuovo distretto Ponsacco	111.032	DM SALUTE 26/6/19 REALIZZ. NUOVO DSS PONSACCO (DGR 44/17)
PISA	NUOVO DISTRETTO SOC-SAN PONSACCO (PISA)	Realizzazione nuovo distretto Ponsacco	158.319	DM SALUTE 26/6/19 REALIZZ. NUOVO DSS PONSACCO (DGR 44/17)
PISA	NUOVO DISTRETTO SOC-SAN PONSACCO (PISA)	Realizzazione nuovo distretto Ponsacco	43.739	DM SALUTE 26/6/19 REALIZZ. NUOVO DSS PONSACCO (DGR 44/17)
PISA	NUOVO DISTRETTO SOC-SAN PONSACCO (PISA)	Realizzazione nuovo distretto Ponsacco	193.666	DM SALUTE 26/6/19 REALIZZ. NUOVO DSS PONSACCO (DGR 44/17)
PISA	NUOVO DISTRETTO SOC-SAN PONSACCO (PISA)	Lavori Ponsacco nuovo distretto	1.577	Mutuo per revoca - DGR 722/2016
PISA	NUOVO DISTRETTO SOC-SAN PONSACCO (PISA)	Realizzazione nuovo distretto Ponsacco	266.171	DM SALUTE 26/6/19 REALIZZ. NUOVO DSS PONSACCO (DGR 44/17)
PISA	NUOVO DISTRETTO SOC-SAN PONSACCO (PISA)	Realizzazione nuovo distretto Ponsacco	111.594	DM SALUTE 26/6/19 REALIZZ. NUOVO DSS PONSACCO (DGR 44/17)
PISA	NUOVO DISTRETTO SOC-SAN PONSACCO (PISA)	Realizzazione nuovo distretto Ponsacco	2.639	DM SALUTE 26/6/19 REALIZZ. NUOVO DSS PONSACCO (DGR 44/17)
PISA	NUOVO DISTRETTO SOC-SAN PONSACCO (PISA)	Realizzazione nuovo distretto Ponsacco	120.248	DM SALUTE 26/6/19 REALIZZ. NUOVO DSS PONSACCO (DGR 44/17)
PISA	NUOVO DISTRETTO SOC-SAN PONSACCO (PISA)	Realizzazione nuovo distretto Ponsacco	207.330	DM SALUTE 26/6/19 REALIZZ. NUOVO DSS PONSACCO (DGR 44/17)
PISA	NUOVO DISTRETTO SOC-SAN PONSACCO (PISA)	Realizzazione nuovo distretto Ponsacco	100.156	DM SALUTE 26/6/19 REALIZZ. NUOVO DSS PONSACCO (DGR 44/17)
PISA	NUOVO DISTRETTO SOC-SAN PONSACCO (PISA)	Lavori Ponsacco nuovo distretto	57.507	DM SALUTE 26/6/19 REALIZZ. NUOVO DSS PONSACCO (DGR 44/17)
PISA	PADIGLIONE BIFFI VOLTERRA	Importo QE intervento cure intermedie Volterra (vedi nota)	5.734	PROG. CR20/002/ASL SETTING CURE INTERM. RESIDENZIAU
PISA	PADIGLIONE BIFFI VOLTERRA	INTERVENTO DI MANUTENZIONE STRAORDINARIA DELLA PASSERELLA PEDONALE	6.197	DDRT 21597/2020DGR 1651/2020 PROG. CR20/005/ASL (12 MLN)
PISA	PADIGLIONE BIFFI VOLTERRA	LAVORI DI REALIZZAZIONE REPARTO HOSPICE	12.814	CS22/HOSPICE RIMODULAZIONE DDRT 6779 DEL 12/11/2001
PISA	PADIGLIONE BIFFI VOLTERRA	LAVORI DI REALIZZAZIONE REPARTO HOSPICE	282	CS22/HOSPICE RIMODULAZIONE DDRT 6779 DEL 12/11/2001
PISA	PADIGLIONE BIFFI VOLTERRA	LAVORI DI REALIZZAZIONE REPARTO HOSPICE	1.464	CS22/HOSPICE RIMODULAZIONE DDRT 6779 DEL 12/11/2001
PISA	PADIGLIONE ZANI BORGO S.LAZZERO	Extracane NOTE ambito Pisa 2023	3.973	AUTOFINANZIAMENTO 2023
PISA	PADIGLIONE ZANI BORGO S.LAZZERO	Extracane NOTE ambito Pisa 2023	32.653	DGR 1482 del 11/12/2023
PISA	Realizzazione Casa di Comunità Bientina	Realizzazione Casa di Comunità Bientina	8.042	CS22/001/ASL , PNRR - LETTERA REGIONE TOSCANA PROT. N. 5493 DEL 03.01.2022
PISA	Realizzazione Casa di Comunità Bientina	Progetto di fattibilità tecnica ed economica	1.443	CS22/001/ASL , PNRR - LETTERA REGIONE TOSCANA PROT. N. 5493 DEL 03.01.2022
PISA	Realizzazione Casa di Comunità Bientina	Progetto di fattibilità tecnica ed economica	70.698	CS22/001/ASL , PNRR - LETTERA REGIONE TOSCANA PROT. N. 5493 DEL 03.01.2022
PISA	Realizzazione Casa di Comunità Crespina Lorenzana	REALIZZAZIONE DELLA NUOVA CASA DELLA COMUNITA	26.103	CS22/001/ASL , PNRR - LETTERA REGIONE TOSCANA PROT. N. 5493 DEL 03.01.2022
PISA	Realizzazione Casa di Comunità Crespina Lorenzana	REALIZZAZIONE DELLA NUOVA CASA DELLA COMUNITA	807	CS22/001/ASL , PNRR - LETTERA REGIONE TOSCANA PROT. N. 5493 DEL 03.01.2022
PISA	Realizzazione Casa di Comunità Crespina Lorenzana	REALIZZAZIONE DELLA NUOVA CASA DELLA COMUNITA	12.320	PNRR M6C1 - LETTERA REGIONE TOSCANA PROT. N. 5493 DEL 03.01.2022
PISA	REMS - D EX PAD LIVI VOLTERRA	Superamento OPG fase II Padiglione Livi	29.595	DGR 715/2013 Sup OPG, DGR 666/15, DDRT 6679/15 ex 2015F5003
PISA	REMS - D EX PAD LIVI VOLTERRA	COLLAUDO STATICO E TECNICO AMMINISTRATIVO	4.494	DGR 715/2013 Sup OPG, DGR 666/15, DDRT 6679/15 ex 2015F5003
PISA	REMS - D EX PAD LIVI VOLTERRA	Superamento OPG fase II Padiglione Livi	3.111	DDRT 6679/15 DGR 1138/15 DGR 666/2015 FIN. SUP. OPG (PISA)
PISA	REMS - D EX PAD LIVI VOLTERRA	Manutenzioni Straordinarie ambito Pisa/Pontedera	2.127	DGR 1482 del 11/12/2023
PISA	REMS - D EX PAD LIVI VOLTERRA	Manutenzioni Straordinarie ambito Pisa/Pontedera	2.475	AUTOFINANZIAMENTO 2023
PISA	REMS - D EX PAD LIVI VOLTERRA	Manutenzioni Straordinarie ambito Pisa/Pontedera	10.274	DGR 1482 del 11/12/2023
PISA	REMS - D EX PAD LIVI VOLTERRA	Manutenzioni Straordinarie ambito Pisa/Pontedera	4.403	DGR 1482 del 11/12/2023
PISA	REMS - D EX PAD LIVI VOLTERRA	Verifica della vulnerabilità sismica sull'immobile	488	Prov. SDS Pisana n. 123/2023 e 134/2023 - Verifica della vulnerabilità sismica
PISA	REMS - D EX PAD LIVI VOLTERRA	Verifica della vulnerabilità sismica sull'immobile	5.490	Prov. SDS Pisana n. 123/2023 e 134/2023 - Verifica della vulnerabilità sismica
PISA	RSA U.VIALE VIA GARIBALDI PROV. SDS PISANA	LAVORI DI MANUTENZIONE STRAORDINARIA FINALIZZATI ALLA RIORGANIZZAZIONE FUNZIONALE DEL CENTRO DIURNO	6.051	PROGETTO CSP21/001/PI CONTR. SDS PISA INT. C.D. U VIALE VIA GARIBALDI
PISA	RSA U.VIALE VIA GARIBALDI PROV. SDS PISANA	LAVORI DI MANUTENZIONE STRAORDINARIA FINALIZZATI ALLA RIORGANIZZAZIONE FUNZIONALE DEL CENTRO DIURNO	517	PROGETTO CSP21/001/PI CONTR. SDS PISA INT. C.D. U VIALE VIA GARIBALDI
PISA	RSA U.VIALE VIA GARIBALDI PROV. SDS PISANA	LAVORI DI MANUTENZIONE STRAORDINARIA FINALIZZATI ALLA RIORGANIZZAZIONE FUNZIONALE DEL CENTRO DIURNO	6.039	PROGETTO CSP21/001/PI CONTR. SDS PISA INT. C.D. U VIALE VIA GARIBALDI
PISA	RSA U.VIALE VIA GARIBALDI PROV. SDS PISANA	LAVORI DI MANUTENZIONE STRAORDINARIA FINALIZZATI ALLA RIORGANIZZAZIONE FUNZIONALE DEL CENTRO DIURNO	5.612	PROGETTO CSP21/001/PI CONTR. SDS PISA INT. C.D. U VIALE VIA GARIBALDI
VIAREGGIO	CASA DI COMUNITA' DI TORCIGLIANO	Realizzazione Casa della Comunità di Torcigliano	16.964	PNRR M6C1 - LETTERA REGIONE TOSCANA PROT. N. 5493 DEL 03.01.2022
VIAREGGIO	DISTRETTO DI SERAVEZZA	Manutenzioni Straordinarie ambito Lucca/Valle Serchio/Versilia	4.941	DGR 1482 del 11/12/2023
VIAREGGIO	EX CESSER VIAREGGIO	LAVORI DI RISTRUTTURAZIONE DELLE SERRE PER COLTIVAZIONI	5.298	DD6677/2015 LIVORNO
VIAREGGIO	EX CESSER VIAREGGIO	LAVORI DI RISTRUTTURAZIONE DELLE SERRE PER COLTIVAZIONI	3.104	DD6677/2015 LIVORNO
VIAREGGIO	EX CESSER VIAREGGIO	LAVORI DI RISTRUTTURAZIONE DELLE SERRE PER COLTIVAZIONI	12.612	CR23/001/SOC - DDRT 18278/2023 - INVESTIMENTI NEL SETTORE SOCIALE 2023
VIAREGGIO	EX CESSER VIAREGGIO	LAVORI DI RISTRUTTURAZIONE DELLE SERRE PER COLTIVAZIONI	7.388	CR23/001/SOC - DDRT 18278/2023 - INVESTIMENTI NEL SETTORE SOCIALE 2023
VIAREGGIO	EX PO CAMAIORE	Extracane NOTE ambito Lucca 2023	2.170	DGR 1482 del 11/12/2023
VIAREGGIO	EX PO CAMAIORE	Intervento di Realizzazione Casa della Comunità di Camaiore	365	CS22/001/ASL , PNRR - LETTERA REGIONE TOSCANA PROT. N. 5493 DEL 03.01.2022
VIAREGGIO	EX PO CAMAIORE	Intervento di Realizzazione Casa della Comunità di Camaiore	4.916	CS22/001/ASL , PNRR - LETTERA REGIONE TOSCANA PROT. N. 5493 DEL 03.01.2022
VIAREGGIO	EX PO CAMAIORE	Intervento di Realizzazione Casa della Comunità di Camaiore	4.869	CS22/001/ASL , PNRR - LETTERA REGIONE TOSCANA PROT. N. 5493 DEL 03.01.2022
VIAREGGIO	EX PO CAMAIORE	Intervento di Realizzazione Casa della Comunità di Camaiore	8.852	CS22/001/ASL , PNRR - LETTERA REGIONE TOSCANA PROT. N. 5493 DEL 03.01.2022
VIAREGGIO	EX PO CAMAIORE	Intervento di Realizzazione Casa della Comunità di Camaiore	2.234	CS22/001/ASL , PNRR - LETTERA REGIONE TOSCANA PROT. N. 5493 DEL 03.01.2022
VIAREGGIO	EX PO CAMAIORE	Intervento di Realizzazione Casa della Comunità di Camaiore	17.704	CS22/001/ASL , PNRR - LETTERA REGIONE TOSCANA PROT. N. 5493 DEL 03.01.2022
VIAREGGIO	EX PO CAMAIORE	Intervento di Realizzazione Casa della Comunità di Camaiore	4.395	CS22/001/ASL , PNRR - LETTERA REGIONE TOSCANA PROT. N. 5493 DEL 03.01.2022
VIAREGGIO	EX PO TABARRACCI	Extracane NOTE ambito Lucca 2023	9.667	AUTOFINANZIAMENTO 2023
VIAREGGIO	EX PO TABARRACCI	Extracane NOTE ambito Lucca 2023	1.314	AUTOFINANZIAMENTO 2023
VIAREGGIO	EX PO TABARRACCI	Extracane NOTE ambito Lucca 2023	1.704	AUTOFINANZIAMENTO 2023
VIAREGGIO	EX PO TABARRACCI	Extracane NOTE ambito Lucca 2023	2.170	DGR 1482 del 11/12/2023
VIAREGGIO	EX PO TABARRACCI	Interventi strutturali da prevedere nell'ambito della realizzazione dell'Ospedale di Comunità	10.736	CS22/001/ASL , PNRR - LETTERA REGIONE TOSCANA PROT. N. 5493 DEL 03.01.2022
VIAREGGIO	EX PO TABARRACCI	Interventi strutturali da prevedere nell'ambito della realizzazione dell'Ospedale di Comunità	129.993	CS22/001/ASL , PNRR - LETTERA REGIONE TOSCANA PROT. N. 5493 DEL 03.01.2022
VIAREGGIO	EX PO TABARRACCI	Realizzazione COT Viareggio	1.821	CS22/001/ASL , PNRR - LETTERA REGIONE TOSCANA PROT. N. 5493 DEL 03.01.2022
VIAREGGIO	EX PO TABARRACCI	Realizzazione COT Viareggio	4.049	CS22/001/ASL , PNRR - LETTERA REGIONE TOSCANA PROT. N. 5493 DEL 03.01.2022
VIAREGGIO	EX PO TABARRACCI	Realizzazione COT Viareggio	5.067	CS22/001/ASL , PNRR - LETTERA REGIONE TOSCANA PROT. N. 5493 DEL 03.01.2022
VIAREGGIO	EX PO TABARRACCI	Centrale Operativa Territoriale (COT)	2.111	PNRR M6C1 - LETTERA REGIONE TOSCANA PROT. N. 5493 DEL 03.01.2022
TOTALE INVESTIMENTI IN AMBITO TERRITORIALE			11.873.359	

3.2.4. Organizzazione

Per questo contenuto si rimanda al precedente paragrafo 2, in cui si descrive l'assetto organizzativo aziendale. L'organigramma di dettaglio è presente e sempre consultabile sul sito web aziendale, nella sezione "Amministrazione trasparente" all'indirizzo <https://staff.uslnordovest.toscana.it/app/organigramma/>

3.3. PREVENZIONE

3.3.1. Stato dell'arte

Il Dipartimento di Prevenzione è presente su ventisei sedi territoriali (una o due per zona); generalmente le UOS di Medicina dello Sport hanno una propria sede, distinta dal resto della prevenzione collettiva. Anche la UOC VIMO (Verifiche macchine ed impianti) ha una propria sede.

Zona	Struttura organizzativa	Sede
Apuane	Medicina dello Sport	Aulla Piazza della Vittoria
Apuane	Medicina dello Sport	Avenza Via G. Pietro, 26
Apuane	IPN- SASPV	Via Democrazia, 44 Massa
Apuane	Ingegneria Mineraria - Pisll	P.zza Sacco e Vanzetti Centro Polispec. Monterosso Carrara
Lunigiana	Medicina dello Sport	Via G. Mazzini
Lunigiana	Dipartimento di Prevenzione	Piazza della Pieve, n 3 Monti - Licciana Nardi (MS)
Valle del Serchio	Medicina dello Sport	Via dei Frati,1 Barga
Valle del Serchio	Pisll	via Letizia 45 – Bagni di Lucca
Valle del Serchio	IPN - SASPV	via IV Novembre Galliciano (LU)
Piana di Lucca	Medicina dello Sport	Via Ospedale 1, Lucca
Piana di Lucca	Dipartimento di Prevenzione	Piazza Aldo Moro - Capannori (LU)
Versilia	Medicina dello Sport	Via Fratti ex Ospedale Tabarracci, Viareggio
Versilia	Dipartimento di Prevenzione	Via Martiri di S.Anna 12 Pietrasanta (Lucca)
Pisana	Dipartimento di Prevenzione	Via Matteucci Galleria Gerace – Pisa
Valdera	Dipartimento di Prevenzione	Via E.Mattei, 2 – Pontedera
Alta Val di Cecina	Borgo San Iacopo	Borgo San Iacopo – Volterra
Livornese	Medicina dello Sport	Via Venuti, 56 Livorno
Livornese	Dipartimento di Prevenzione	Borgo San Iacopo 59, Livorno
Livornese	Verifiche Macchine ed impianti	Via della Bastia, Livorno
Bassa val di	Medicina dello Sport	Via Montanara c/o Presidio Ospedaliero Cecina

Cecina		
Bassa val di Cecina	Dipartimento di Prevenzione	Via Montanara c/o presidio osp., ingrasso n.4, Cecina
Val di Cornia	Medicina dello Sport	Via Forlanini,32 c/o Presidio Ospedaliero Piombino
Val di Cornia	Dipartimento di Prevenzione	Via C. Forlanini 26 C/O Palazzina Rosa, Piombino
Elba	Medicina dello Sport	Largo Turchiana,1 c/o Presidio Ospedaliero Portoferraio
Elba	Dipartimento di Prevenzione	Largo Turchiana – Portoferraio

3.3.2 Obiettivi dell'esercizio relative alle strutture e all'organizzazione dei servizi

Nel 2023 gli obiettivi relativi all'ambito della Prevenzione fanno riferimento prevalentemente al Nuovo Sistema di Garanzia e al conseguimento degli obiettivi del Piano Regionale della Prevenzione. Gli interventi sono stati sinteticamente descritti nei paragrafi precedenti, posti in atto in sinergia con l'ospedale e il territorio.

Al fine di favorire strategie tese alla prevenzione e promozione della salute, è fondamentale strutturare il sistema della prevenzione in un'ottica di rete sempre più integrata con gli altri servizi. Tale organizzazione ha bisogno di un maggiore raccordo con le Zone Distretto / SdS / la medicina generale/ la rete ospedaliera etc., diventato ancora più marcato durante l'emergenza sanitaria. L'azienda ha promosso questa integrazione con azioni mirate e superare le frammentazioni tra i vari livelli organizzativi, assicurare multidisciplinarietà ed intersectorialità, con la finalità di perseguire gli obiettivi di salute. I principali obiettivi sono legati al rispetto degli indirizzi regionali, in particolare relativi ai seguenti ambiti: screening oncologici, coperture vaccinali e promozione dei corretti stili di vita.

- Aumentare il grado di **copertura vaccinale** per raggiungere gli obiettivi regionali e nazionali, oltre al proseguimento della vaccinazione covid.
- Assicurare la **prevenzione oncologica (screening)**: tenuto conto anche degli ultimi indirizzi contenuti nella DGR n. 1257 del 30 ottobre 2023, l'azienda ha adottato una strategia finalizzata ad aumentare la copertura della popolazione target. Dai dati emerge un complessivo miglioramento. I risultati attesi sono il rispetto degli obiettivi previsti dal Nuovo Sistema di Garanzia.
- Prevenzione e promozione dei corretti **stili di vita**

3.3.3. Investimenti

Sono riportati di seguito gli investimenti effettuati nel 2023 per la prevenzione:

PRESIDIO	FABBRICATO	DESCRIZIONE SINTETICA	IMPORTO	FONTE DI FINANZIAMENTO
LIVORNO	PRESIDIO VIA VENUTI	Manutenzioni Straordinarie ambito Livorno	30.500	DGRT 1482 del 11/12/2023
LIVORNO	PRESIDIO VIA VENUTI	Manutenzioni Straordinarie ambito Livorno	19.520	DGRT 1482 del 11/12/2023
LIVORNO	PRESIDIO VIA VENUTI	Manutenzioni Straordinarie ambito Livorno	1.220	DGRT 1482 del 11/12/2023
LIVORNO	PRESIDIO VIA VENUTI	LAVORI DI RIPRISTINO STRADA VIA DEL FAGIANO ANGOLO VIA VENUTI LIVORNO	29.646	DGRT 1482 del 11/12/2023
LUCCA	DIPARTIMENTO PREVENZIONE CAPANNORI	Extracane NOTE ambito Lucca 2023	84.815	DGRT 1482 del 11/12/2023
LUCCA	DIPARTIMENTO PREVENZIONE CAPANNORI	Manutenzioni Straordinarie ambito Lucca/Valle Serchio/Versilia	816	DGRT 1482 del 11/12/2023
LUCCA	PREV MONTI LICCIANA NARDI	REALIZZAZIONE SCAVO DI COLLEGAMENTO PER PASSAGGIO CAVI IN PVVC	210	AUTOFIN 2023
PISA	DIP PREVENZIONE VIA MATTEI PONTEDERA	Manutenzioni Straordinarie ambito Pisa/Pontedera	420	DGRT 1482 del 11/12/2023
VIAREGGIO	DIP PREV PIETRASANTA	Intervento di Ampliamento Casa della Comunità di Pietrasanta	15.920	CS22/001/ASL, PNRR - LETTERA REGIONE TOSCANA PROT. N. 5493 DEL 03.01.2022
VIAREGGIO	DIP PREV PIETRASANTA	Intervento di Ampliamento Casa della Comunità di Pietrasanta	4.150	CS22/001/ASL, PNRR - LETTERA REGIONE TOSCANA PROT. N. 5493 DEL 03.01.2022
VIAREGGIO	DIP PREV PIETRASANTA	Intervento di Ampliamento Casa della Comunità di Pietrasanta	2.075	CS22/001/ASL, PNRR - LETTERA REGIONE TOSCANA PROT. N. 5493 DEL 03.01.2022
VIAREGGIO	DIP PREV PIETRASANTA	Intervento di Ampliamento Casa della Comunità di Pietrasanta	863	CS22/001/ASL, PNRR - LETTERA REGIONE TOSCANA PROT. N. 5493 DEL 03.01.2022
VIAREGGIO	DIP PREV PIETRASANTA	Intervento di Ampliamento Casa della Comunità di Pietrasanta	18.853	CS22/001/ASL, PNRR - LETTERA REGIONE TOSCANA PROT. N. 5493 DEL 03.01.2022
TOTALE INVESTIMENTI IN AMBITO PREVENZIONE			209.007	

3.3.4. Organizzazione

Per quanto riguarda l'organizzazione si rimanda al precedente paragrafo 2 in cui si descrive l'assetto organizzativo aziendale. Per l'organigramma di dettaglio, anche in questo caso si rimanda al sito web aziendale, nella sezione "Amministrazione trasparente" all'indirizzo <https://staff.uslnordovest.toscana.it/app/organigramma/>

4. L'attività del periodo

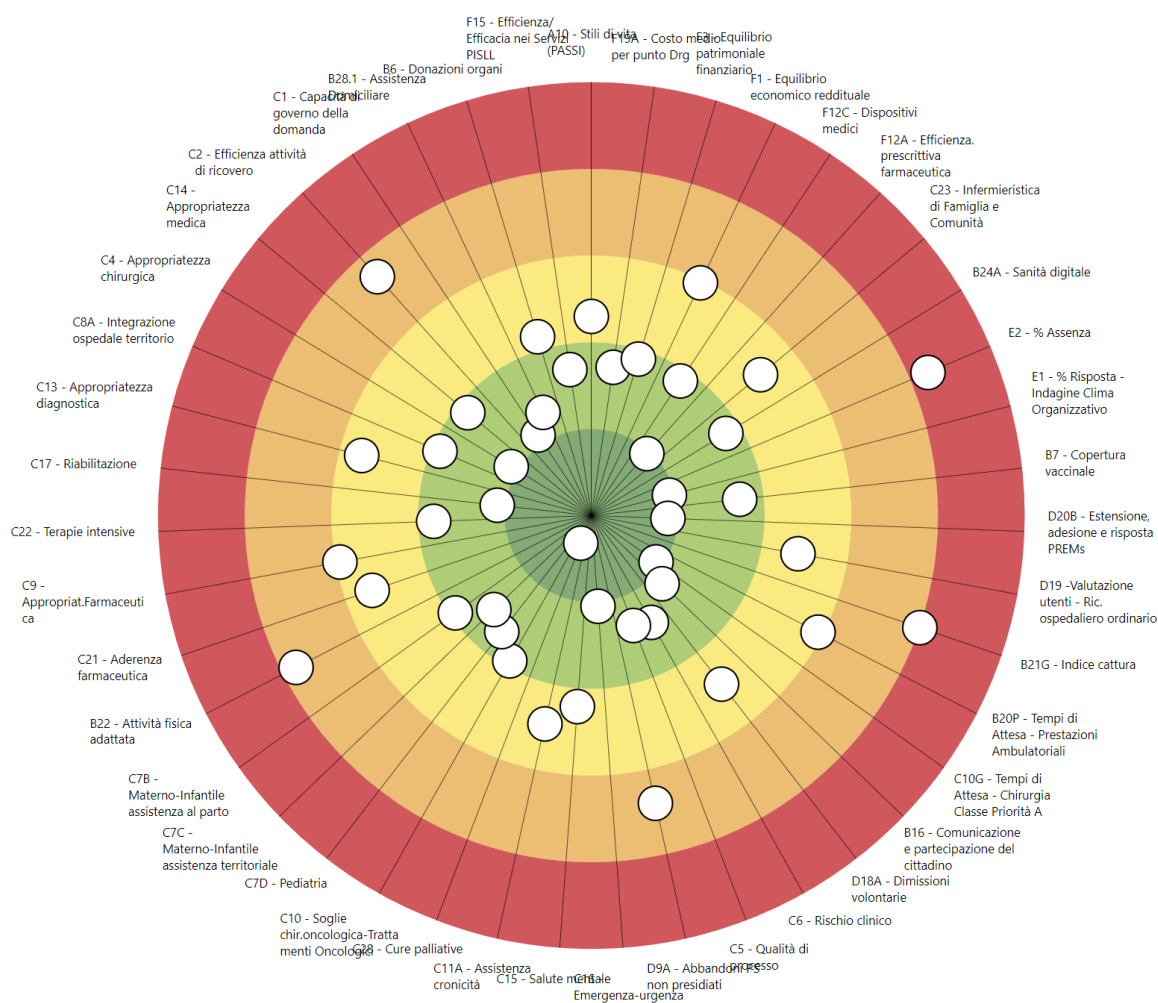
Nella lettura e nell'interpretazione dei dati, è opportuno tenere conto che l'azienda, pur essendo in fase di piena ripresa e recupero dell'attività, risente ancora dell'impatto della pandemia.

Il Sistema di Valutazione della performance delle Aziende Sanitarie: risultati 2023

Tutte le Aziende del Servizio sanitario regionale partecipano al Sistema di Valutazione, uno strumento condiviso, che è stato progettato e realizzato dal Laboratorio MeS della Scuola Sant'Anna di Pisa insieme alla Regione Toscana, il cosiddetto “**Bersaglio**”. La valutazione è espressa con un punteggio da 0 (fascia rossa) a 5 (fascia verde scuro), in cui 0 rappresenta un punto di debolezza e 5 una performance ottima.

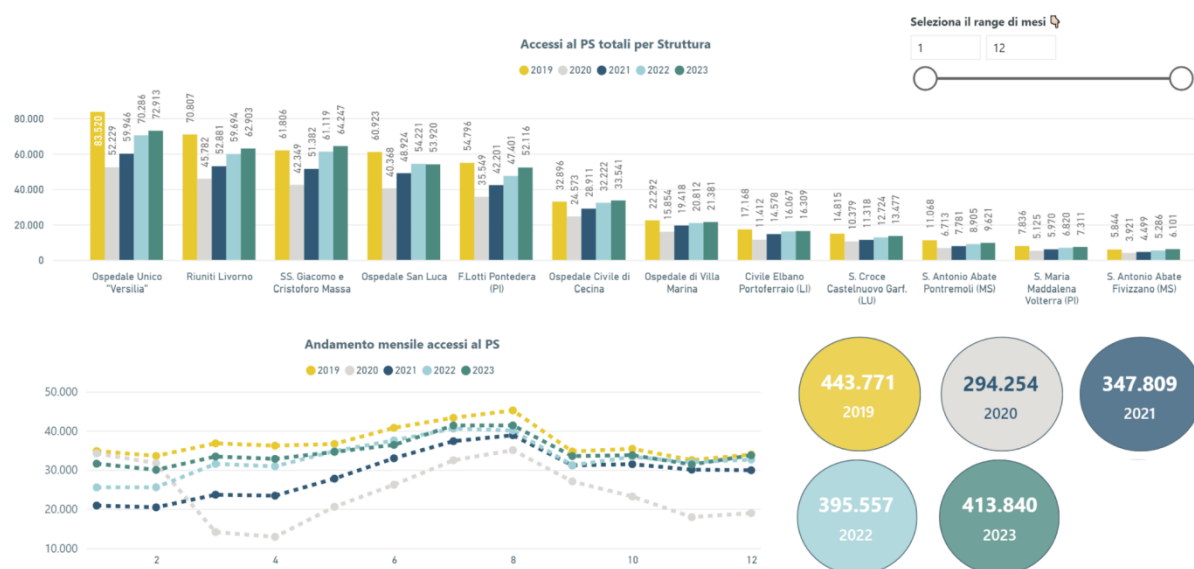
Per l'anno 2023 il bersaglio evidenzia una buona tenuta per l'azienda, con la maggior parte degli indicatori posizionati nelle fasce centrali.

Bersaglio 2023 - Asl Toscana Nord Ovest



Gli accessi al Pronto Soccorso

Il grafico mostra l'andamento degli accessi al Pronto soccorso tra il 2019 e il 2023, che fanno osservare un aumento (+5%) rispetto all'anno precedente, pur restando ancora inferiori ai livelli del 2019.



I ricoveri

Anche il numero complessivo dei ricoveri nel 2023, pari a 102.090, mostra una riduzione sul 2019 e un aumento rispetto allo scorso anno (+3%).



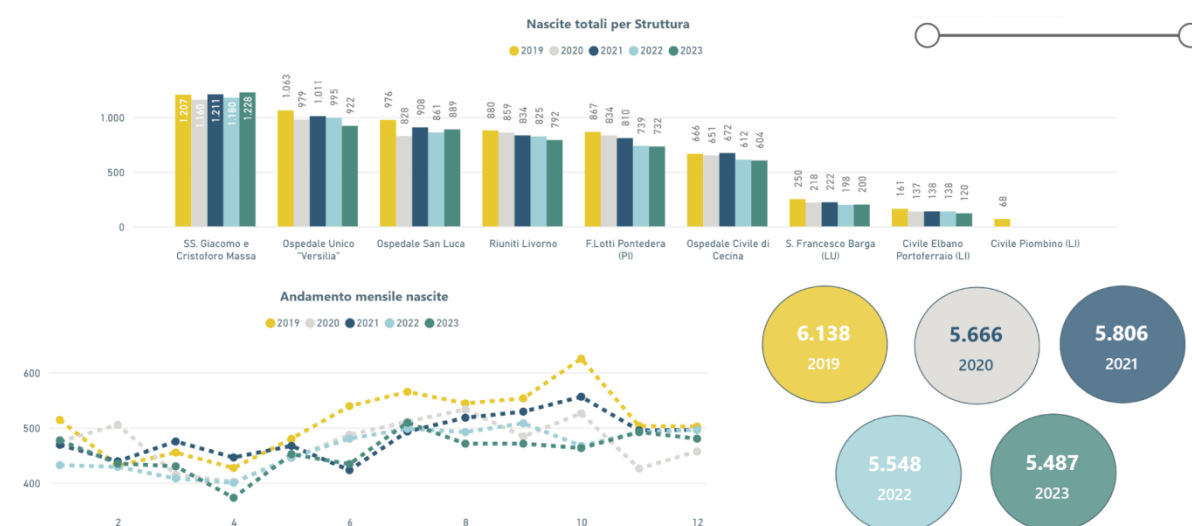
L'attività ambulatoriale

Andamento analogo si ritrova anche per le visite ambulatoriali e prestazioni diagnostiche erogate, oggetto di monitoraggio del Piano Regionale di Governo delle liste di attesa (PRGLA), come mostra il grafico sottostante.



Le nascite

Si registra un calo delle nascite, sia rispetto al 2019 sia rispetto all'anno precedente: il numero di parti risulta in diminuzione.



5. L'andamento delle principali attività svolte nel 2023

Per riportare un quadro di sintesi relativo all'attività svolta nel 2023, si fa riferimento al monitoraggio regionale sul **Nuovo Sistema di Garanzia (NSG)**. All'interno del NSG è stato individuato un sottoinsieme di 22 indicatori, cosiddetto "core", in sostituzione della "Griglia LEA" (in vigore fino al 2019), da utilizzare per valutare sinteticamente l'erogazione dei LEA da parte delle Regioni. Tali indicatori sono suddivisi in tre macro-aree:

- prevenzione collettiva a sanità pubblica
- assistenza distrettuale
- assistenza ospedaliera

I risultati degli **indicatori core** costituiscono parte integrante del Sistema di verifica degli adempimenti LEA, cui sono tenute le Regioni per accedere alla quota integrativa di risorse prevista dall'art. 2, comma 68, della legge n. 191 del 23 dicembre 2009, ai sensi dell'art. 15, comma 24, del decreto-legge n.95/2012 (convertito, con modificazioni, in legge n. 135/2012).

Di seguito si mostra una tabella per ogni livello di assistenza, che riporta più in dettaglio l'andamento aziendale dei principali indicatori oggetto di monitoraggio del Nuovo Sistema di Garanzia (sottoinsieme di indicatori core), con le seguenti informazioni:

- il codice, la descrizione dell'indicatore
- il risultato del 2023 (se disponibile) e anni precedenti, rispetto all'obiettivo

Il valore assume colore è verde se il risultato consegue l'obiettivo, giallo se raggiunge la soglia di garanzia e rosso se è al di sotto del minimo previsto.

Assistenza ospedaliera

La tabella mostra i risultati degli indicatori NSG core monitorati, per l'ambito prevalente ospedale:

Anno Indicatore	2021			2022			2023		
	Numeratore	Denominatore	Valore	Numeratore	Denominatore	Valore	Numeratore	Denominatore	Valore
H01Z - Tasso di ospedalizzazione (ordinario e diurno) standardizzato per 1000 residenti	149.517	1.253.959	104,03	153.992	1.248.306	106,89	154.569	1.242.540	107,50
H02Z - Proporzione di interventi per tumore maligno della mammella eseguiti in reparti con volume di attività superiore a 135 interventi annui	811	966	83,95	1.026	1.038	98,84	1.045	1.045	100,00
H04Z - Rapporto tra ricoveri attribuiti a DRG ad alto rischio di inappropriatezza e ricoveri attribuiti a DRG non a rischio di inappropriatezza in regime ordinario	6.408	69.901	0,09	7.153	71.389	0,10	7.725	72.211	0,11
H05Z - Proporzione colecistomie laparoscopiche con degenza inferiore a 3 giorni	821	1.010	81,29	968	1.178	82,17	1.376	1.528	90,05
H13C - Percentuale di pazienti (età 65+) con diagnosi di frattura del collo del femore operati entro 2 giornate in regime ordinario	1.298	1.700	76,35	1.317	1.742	75,60	1.710	2.048	83,50
H17C - % di Parti cesarei primari in strutture con meno di 1.000 parti all'anno	734	4.064	18,06	733	3.915	18,72	683	3.832	17,82
H18C - % di Parti cesarei primari in strutture con 1.000 parti e oltre all'anno.	234	1.068	21,91	222	1.065	20,85	247	1.110	22,25

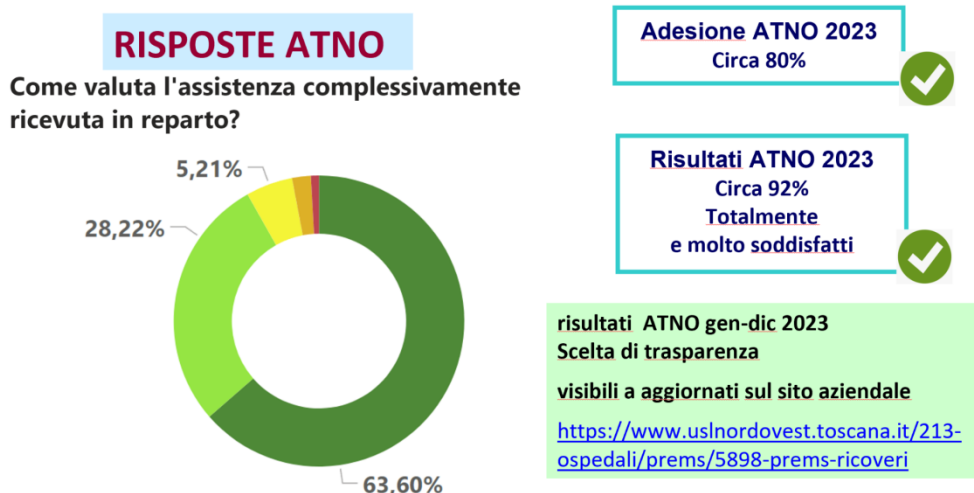
Il punto di vista degli utenti:

L'azienda pone inoltre grande attenzione al coinvolgimento dei cittadini nella valutazione dei servizi che offre, con l'obiettivo di affrontare la grande sfida della pubblica amministrazione, che consiste nel mettere realmente al centro i bisogni del cittadino e superare definitivamente l'autoreferenzialità. Aderisce infatti all'Osservatorio **PREMS (Patient Reported Experience Measures)**, cioè la rilevazione sistematica dell'esperienza riportata dai pazienti in regime di ricovero ordinario. L'indagine è promossa dalla Regione Toscana e dall'Azienda USL Toscana nord ovest e viene realizzata in collaborazione con il Laboratorio Management e Sanità della Scuola

Superiore Sant'Anna di Pisa (Laboratorio MeS). Lo strumento è digitale, fortemente innovativo e permette di aprire un canale di comunicazione diretto e continuo con i pazienti.

Come elemento di trasparenza l'Azienda, ha inoltre scelto di rendere pubblici in tempo reale sul proprio sito istituzionale il grado di soddisfazione complessivo dei pazienti ricoverati. All'indirizzo: <https://www.uslnordovest.toscana.it/213-ospedali/prems/5898-prems-ricoveri>

Le informazioni raccolte sono fonte preziosa di indicazioni per il miglioramento per l'azienda, sia in termini di qualità dell'assistenza, che di valorizzazione del personale, che si impegna quotidianamente per erogare i servizi. Nel 2023 sono coinvolti i seguenti 9 ospedali: Apuane, Lucca, Pontedera, Viareggio, Livorno, Cecina, Piombino, Portoferraio e Castelnovo. Grazie alla diffusione della cartella clinica informatizzata, sarà possibile estendere questo fondamentale strumento a tutti gli ospedali. Le valutazioni dei pazienti sono nel complesso molto positive: alla domanda "Come valuta complessivamente l'assistenza ricevuta in reparto?", nel 2023 più del 90% dei pazienti ha infatti dato un giudizio assai positivo, in particolare circa il 28% ha attribuito una valutazione buona e circa il 64% ottima.



A partire dal mese di dicembre 2023 è stato inoltre avviato anche l'osservatorio sui servizi territoriali (osservatorio PaRIS); l'iniziativa è coordinata dal Laboratorio MeS e riguarda 3 tipologie di visite: pneumologica, cardiologica e diabetologica.

Assistenza territoriale

La tabella mostra i risultati degli indicatori NSG core monitorati, per l'ambito prevalente territorio:

Anno Indicatore	2021			2022			2023		
	Numeratore	Denominatore	Valore	Numeratore	Denominatore	Valore	Numeratore	Denominatore	Valore
D03C - Tasso di ospedalizzazione standardizzato in età adulta (≥ 18 anni) per: complicanze (a breve e lungo termine) per diabete, broncopneumopatia cronica ostruttiva (BPCO) e scompenso cardiaco	2.685	1.074.545	154,15	2.667	1.071.287	152,80	2.340	1.068.671	134,99
D04C - Tasso di ospedalizzazione standardizzato (per 100.000 ab.) in età pediatrica (< 18 anni) per asma e gastroenterite	72	179.414	44,14	61	177.019	39,56	54	173.869	34,80
D10Z - Percentuale di prestazioni, garantite entro i tempi, della classe di priorità B in rapporto al totale di prestazioni di classe B	22.728	25.724	88,35	15.667	20.370	76,91	20.269	23.763	85,30
D14C - Consumo di farmaci sentinella/traccianti per 1.000 abitanti. Antibiotici	5.127.135	1.253.959	4.088,76	6.455.776	1.248.306	5.171,63	7.042.351	1.242.540	5.667,71
D22Za - Tasso di pazienti trattati in ADI (CIA 1)				5.907	1.248.306	4,73	7.856	1.242.540	6,32
D22Zb - Tasso di pazienti trattati in ADI (CIA 2)				3.416	1.248.306	2,74	4.389	1.242.540	3,53
D22Zc - Tasso di pazienti trattati in ADI (CIA 3)				3.347	1.248.306	2,68	3.595	1.242.540	2,89
D27C - Percentuale di ricoveri ripetuti in psichiatria sul totale dei ricoveri per patologie psichiatriche	107	1.991	5,37	81	2.029	3,99	74	1.977	3,74
D30Z - Numero deceduti per causa di tumore assistiti dalla Rete di cure palliative sul numero deceduti per causa di tumore	1.668	4.121	40,48	2.144	4.121	52,03	2.212	4.121	53,68
D33Z - Numero di anziani con età ≥ 75 anni non autosufficienti in trattamento socio-sanitario residenziale R1, R2, R3 in rapporto alla popolazione residente per 1000 abitanti.	5.635	172.747	32,62	6.908	176.758	39,08	5.979	176.758	33,83

Le azioni per il **governo delle liste di attesa ambulatoriali** (D10Z), finalizzate al rispetto delle soglie previste nel Piano Nazionale del Governo delle Liste di Attesa (PNGLA) costituiscono una priorità per l'azienda, che ha messo in campo diverse strategie con l'obiettivo di allineare la domanda e l'offerta, con una logica di appropriatezza nei diversi percorsi: a questo proposito già negli anni scorsi erano state avviate diverse azioni, tra cui:

- la separazione dei percorsi dei pazienti di primo accesso rispetto alle visite di controllo
- le collaborazioni con le strutture private accreditate, AOUP e FTGM
- attivazione/proroga progetti di attività aggiuntiva finalizzati allo smaltimento delle liste di attesa
- la progressiva attuazione del dove si prescrive si prenota
- dal 2023 lo sviluppo della presa in carico per le visite con priorità B del sistema delle pre liste

E' tuttavia da considerare la difficoltà cronica legata al reperimento degli specialisti.

Prevenzione

La tabella mostra i risultati degli indicatori NSG core monitorati, per l'ambito prevalente prevenzione: in particolare sono rappresentati i risultati sulle **coperture vaccinali** (Esavalente e Morbillo Parotite e Rosolia) e sulla copertura per **screening oncologici** (screening dato non ancora disponibile per 2023).

Anno	2021			2022			2023		
Indicatore	Numeratore	Denominatore	Valore	Numeratore	Denominatore	Valore	Numeratore	Denominatore	Valore
P01C - Copertura vaccinale nei bambini a 24 mesi per ciclo base (polio, difterite, tetano, epatite B, pertosse, Hib)				6.816	7.153	95,29	7.004	7.343	95,38
P02C - Copertura vaccinale nei bambini a 24 mesi per la 1° dose di vaccino contro morbillo, parotite, rosolia (MPR)				6.612	7.146	92,53	6.881	7.340	93,75
P15Ca - Proporzioni di persone che hanno effettuato test di screening di primo livello, in un programma organizzato, per cervice uterina	43.006	70.869	60,68	41.809	70.297	59,47			
P15Cb - Proporzioni di persone che hanno effettuato test di screening di primo livello, in un programma organizzato, per mammella	62.090	92.420	67,18	54.931	92.775	59,21			
P15Cc - Proporzioni di persone che hanno effettuato test di screening di primo livello, in un programma organizzato, per colon retto	74.237	184.256	40,29	69.964	188.624	37,09			

6. La gestione economico-finanziaria dell'Azienda

6.1 Sintesi del bilancio e relazione sul grado di raggiungimento degli obiettivi economico-finanziari

Il bilancio di esercizio 2023 è l'ottavo bilancio inerente la gestione dell'Azienda USL Toscana Nord Ovest, istituita a seguito del complessivo riordino che ha investito il Servizio Sanitario della Regione Toscana a partire dal 01/01/2016, come previsto da Leggi Regionali n° 28/2015 e 84/2015.

Con Legge Regione Toscana n° 28 del 16/03/2015 infatti si è avviato il riordino delle 12 Aziende USL presenti sul territorio regionale al fine di consentire il successivo accorpamento delle stesse in sole 3 Aziende USL con bacino di riferimento corrispondente alle 3 aree vaste. La successiva Legge Regionale Toscana n° 84 del 28/12/2015 ha quindi disposto l'istituzione delle 3 Aziende Sanitarie Toscana nord ovest, Toscana centro e Toscana sud est, a far data dal 01/01/2016, e la contestuale soppressione delle 12 preesistenti.

Il nuovo assetto del Servizio Sanitario della Regione Toscana è stato disposto al fine di promuovere la semplificazione del sistema, la riduzione dei livelli apicali, l'uniformità e l'omogeneità organizzativa in contesti più ampi rispetto ai precedenti. Inoltre è stata favorita la sinergia tra Aziende ospedaliero-universitarie (AOU) e le Aziende unità sanitarie locali (AUSL) attraverso la programmazione integrata, la valorizzazione del territorio, la realizzazione di economie di scala sui diversi processi, l'integrazione della rete ospedaliera su contesti più ampi ed una diffusione omogenea delle migliori pratiche all'interno del sistema, nonché un ulteriore contenimento della spesa.

Infine, con Delibera di Giunta Regionale Toscana n. 1339 del 29/12/2015 sono state individuate le sedi delle 3 nuove Aziende USL ed i relativi ambiti territoriali (per l'Azienda USL Toscana Nord Ovest la sede legale ed amministrativa è Via Cocchi n. 7/9 – loc. Ospedaletto – Pisa).

Il bilancio 2023 si è chiuso con un risultato negativo di circa 35,2 mln di euro. Di seguito si forniscono alcune analisi comparative.

6.2 Confronto CE preventivo/consuntivo e relazione sugli scostamenti

Cod. CE	Voce 'Modello CE 2019'	BE 2023 (Totale)	BE 2022 (Totale)	BP 2023 (Totale)	Differenza BE 2023 - BE 2022	% BE 2023 - BE 2022	Differenza BE 2023-BP 2023	% BE 2023- BP 2023
	A) Valore della produzione							
AA0010	A.1) Contributi in c/ esercizio	2.541.282.015	2.524.755.457	2.496.201.687	16.526.558	0,65%	45.080.327	2%
AA0240	A.2) Rettifica contributi c/esercizio per destinazione ad investimenti	2.054.472	787.843	10.000.000	1.266.629	160,77%	7.945.528	-79%
AA0270	A.3) Utilizzo fondi per quote inutilizzate contributi vincolati di esercizi precedenti	17.740.664	19.091.992	5.227.598	1.351.327	-7,08%	12.513.067	239%
AA0320	A.4) Ricavi per prestazioni sanitarie e sociosanitarie a rilevanza sanitaria	80.900.041	78.080.862	78.191.442	2.819.180	3,61%	2.708.599	3%
AA0750	A.5) Concorsi, recuperi e rimborsi	62.970.920	60.536.764	110.975.526	2.434.156	4,02%	48.004.607	-43%
AA0940	A.6) Compartecipazione alla spesa per prestazioni sanitarie (Ticket)	29.079.791	26.537.629	24.124.531	2.542.162	9,58%	4.955.260	21%
AA0980	A.7) Quota contributi c/capitale imputata all'esercizio	35.677.596	33.172.565	31.429.640	2.505.031	7,55%	4.247.956	14%
AA1050	A.8) Incrementi delle immobilizzazioni per lavori interni	-	-	-	-	-	-	-
AA1060	A.9) Altri ricavi e proventi	12.435.189	17.532.584	8.538.452	5.097.395	-29,07%	3.896.737	46%
AZ9999	Totale valore della produzione (A)	2.778.031.744	2.758.920.009	2.744.688.876	19.111.735	0,69%	33.342.868	1%
	B) Costi della produzione							
BA0010	B.1) Acquisti di beni	453.877.998	434.213.113	430.108.596	19.664.885	4,53%	23.769.403	6%
BA0020	B.1.A) Acquisti di beni sanitari	449.282.213	429.645.003	425.112.568	19.637.209	4,57%	24.169.645	6%
BA0310	B.1.B) Acquisti di beni non sanitari	4.595.785	4.568.110	4.996.028	27.676	0,61%	400.242	-8%
BA0390	B.2) Acquisti di servizi	1.353.456.537	1.349.192.391	1.307.538.967	4.264.145	0,32%	45.917.570	4%
BA0400	B.2.A) Acquisti servizi sanitari	1.169.776.109	1.146.748.597	1.127.706.018	23.027.512	2,01%	42.070.091	4%
BA1560	B.2.B) Acquisti di servizi non sanitari	183.680.428	202.443.794	179.832.949	18.763.367	-9,27%	3.847.479	2%
BA1910	B.3) Manutenzione e riparazione (ordinaria externalizzata)	62.353.549	67.640.065	68.843.559	5.286.516	-7,82%	6.490.010	-9%
BA1990	B.4) Godimento di beni di terzi	24.921.055	23.729.454	25.478.841	1.191.602	5,02%	557.786	-2%
BA2080	Totale Costo del personale	745.511.359	738.948.648	734.208.329	6.562.711	0,89%	11.303.031	2%
BA2090	B.5) Personale del ruolo sanitario	602.925.199	595.995.283	592.558.947	6.929.916	1,16%	10.366.253	2%
BA2230	B.6) Personale del ruolo professionale	2.889.944	2.754.445	2.754.478	135.499	4,92%	135.466	5%
BA2320	B.7) Personale del ruolo tecnico	97.491.259	97.281.196	96.349.071	210.062	0,22%	1.142.187	1%
BA2410	B.8) Personale del ruolo amministrativo	42.204.958	42.917.724	42.545.833	712.767	-1,66%	340.875	-1%
BA2500	B.9) Oneri diversi di gestione	16.061.637	16.384.990	17.664.049	323.353	-1,97%	1.602.412	-9%
BA2560	Totale Ammortamenti	65.373.983	63.815.319	63.396.575	1.558.664	2,44%	1.977.408	3%
BA2570	B.10) Ammortamenti delle immobilizzazioni immateriali	399.185	426.839	713.569	27.654	-6,48%	314.384	-44%
BA2590	B.11.A) Ammortamento dei fabbricati	47.424.908	45.930.474	45.238.530	1.494.434	3,25%	2.186.378	5%
BA2620	B.11.B) Ammortamenti delle altre immobilizzazioni materiali	17.549.890	17.458.006	17.444.476	91.884	0,53%	105.414	1%
BA2630	B.12) Svalutazione delle immobilizzazioni e dei crediti	-	1.903.889	1.423.274	1.903.889	-100,00%	1.423.274	-100%
BA2660	B.13) Variazione delle rimanenze	-	1.203.580	2.727.810	-	-	1.203.580	-
BA2690	B.14) Accantonamenti dell'esercizio	63.086.117	48.205.985	33.394.780	14.880.132	30,87%	29.691.337	89%
BZ9999	Totale costi della produzione (B)	2.783.438.656	2.746.761.664	2.682.056.969	36.676.991	1,34%	101.381.686	4%
	C) Proventi e oneri finanziari							
CZ9999	Totale proventi e oneri finanziari (C)	10.563.169	7.976.429	7.859.156	2.586.740	32,43%	2.704.012	34%
DZ9999	D) Totale rettifiche di valore di attività finanziarie	-	-	-	-	-	-	-
	E) Proventi e oneri straordinari							
EA0010	E.1) Proventi straordinari	64.815.134	22.592.959	-	42.222.174	186,88%	64.815.134	-
EA0260	E.2) Oneri straordinari	30.396.425	28.682.679	-	1.713.746	5,97%	30.396.425	-
EZ9999	Totale proventi e oneri straordinari (E)	34.418.708	6.089.720	-	40.508.428	-665,19%	34.418.708	-
XA0000	Risultato prima delle imposte (A - B +/- C +/- D +/- E)	18.448.628	1.907.804	54.772.750	20.356.431	-1067,01%	36.324.123	-66%
	Y) Imposte e tasse							
YA0010	Y.1) IRAP	52.169.306	53.060.189	53.347.719	890.884	-1,68%	1.178.414	-2%
YA0060	Y.2) IRES	1.476.490	1.381.699	1.425.031	94.791	6,86%	51.459	4%
YZ9999	Totale imposte e tasse	53.645.796	54.441.888	54.772.750	796.093	-1,46%	1.126.955	-2%
ZZ9999	RISULTATO DI ESERCIZIO	35.197.168	56.349.692	0	21.152.524	-37,54%	35.197.168	-

Rispetto al Bilancio di Esercizio 2022 e rispetto al Bilancio di Previsione 2023, si evidenziano differenze sia nel valore della produzione sia nei costi della produzione.

Per quanto concerne il *Valore della produzione*, le differenze maggiori con il BP 2023 si rilevano nei *Contributi in conto esercizio*, di varia natura, prevalentemente legati alle assegnazioni regionali e nei *Concorsi, recuperi e rimborsi*, dovuti sostanzialmente al mancato riconoscimento, a chiusura esercizio, del *payback* sui DM, che la Regione aveva fatto considerare in sede di preventivo. Rispetto al BE 2022, le differenze sono più contenute e concentrate nei *Contributi in conto esercizio*.

I *Costi della produzione*, rispetto al bilancio di esercizio dell'anno precedente, sono passati nel complesso da 2,747 miliardi euro a 2,783 miliardi euro, in particolare:

Cod. CE	Voce 'Modello CE 2019'	Differenza BE 2023 - BE 2022
	B) Costi della produzione	
BA0010	B.1) Acquisti di beni	19.664.885
B.A0020	B.1.A) Acquisti di beni sanitari	19.637.209
B.A0310	B.1.B) Acquisti di beni non sanitari	27.676
BA0390	B.2) Acquisti di servizi	4.264.145
B.A0400	B.2.A) Acquisti servizi sanitari	23.027.512
B.A1560	B.2.B) Acquisti di servizi non sanitari	- 18.763.367
BA1910	B.3) Manutenzione e riparazione (ordinaria esternalizzata)	- 5.286.516
BA1990	B.4) Godimento di beni di terzi	1.191.602
BA2080	Totale Costo del personale	6.562.711
B.A2090	B.5) Personale del ruolo sanitario	6.929.916
B.A2230	B.6) Personale del ruolo professionale	135.499
B.A2320	B.7) Personale del ruolo tecnico	210.062
B.A2410	B.8) Personale del ruolo amministrativo	- 712.767
BA2500	B.9) Oneri diversi di gestione	- 323.353
BA2560	Totale Ammortamenti	1.558.664
BA2570	B.10) Ammortamenti delle immobilizzazioni immateriali	- 27.654
BA2590	B.11.A) Ammortamento dei fabbricati	1.494.434
BA2620	B.11.B) Ammortamenti delle altre immobilizzazioni materiali	91.884
BA2630	B.12) Svalutazione delle immobilizzazioni e dei crediti	- 1.903.889
BA2660	B.13) Variazione delle rimanenze	- 3.931.390
BA2690	B.14) Accantonamenti dell'esercizio	14.880.132
BZ9999	Totale costi della produzione (B)	36.676.991

di cui:

BA0400	B.2.A) Acquisti servizi sanitari	BE 2023 (Totale)	BE 2022 (Totale)	Differenza BE 2023 - BE 2022
BA0400	B.2.A) Acquisti servizi sanitari	1.169.776.109	1.146.748.597	23.027.512
BA0410	B.2.A.1) Acquisti servizi sanitari per medicina di base	147.778.774	155.122.910	- 7.344.137
BA0490	B.2.A.2) Acquisti servizi sanitari per farmaceutica	158.778.207	160.765.467	- 1.987.260
BA0530	B.2.A.3) Acquisti servizi sanitari per assistenza specialistica ambulatoriale	136.580.882	136.538.558	42.324
BA0640	B.2.A.4) Acquisti servizi sanitari per assistenza riabilitativa	17.171.870	21.790.522	- 4.618.652
BA0700	B.2.A.5) Acquisti servizi sanitari per assistenza integrativa	14.155.107	15.705.772	- 1.550.665
BA0750	B.2.A.6) Acquisti servizi sanitari per assistenza protesica	8.039.228	7.323.181	716.047
BA0800	B.2.A.7) Acquisti servizi sanitari per assistenza ospedaliera	333.607.072	316.285.673	17.321.399
BA0900	B.2.A.8) Acquisto prestazioni di psichiatria residenziale e semiresidenziale	30.754.665	27.902.982	2.851.683
BA0960	B.2.A.9) Acquisto prestazioni di distribuzione farmaci File F	65.988.416	62.472.184	3.516.231
BA1030	B.2.A.10) Acquisto prestazioni termali in convenzione	2.046.865	1.687.458	359.408
BA1090	B.2.A.11) Acquisto prestazioni di trasporto sanitario	45.010.171	44.976.040	34.131
BA1140	B.2.A.12) Acquisto prestazioni Socio-Sanitarie a rilevanza sanitaria	100.126.269	93.425.327	6.700.942
BA1200	B.2.A.13) Compartecipazione al personale per att. libero-prof. (intramoenia)	13.733.203	13.476.329	256.874
BA1280	B.2.A.14) Rimborsi, assegni e contributi sanitari	50.549.722	44.745.308	5.804.414
BA1350	B.2.A.15) Consulenze, Collaborazioni, Interinale e altre prestazioni di lavoro sanitarie e sociosanitarie	24.402.005	22.967.208	1.434.798
BA1490	B.2.A.16) Altri servizi sanitari e sociosanitari a rilevanza sanitaria	21.053.655	21.563.679	- 510.024

BA1560	B.2.B) Acquisti di servizi non sanitari	BE 2023 (Totale)	BE 2022 (Totale)	Differenza BE 2023 - BE 2022
BA1560	B.2.B) Acquisti di servizi non sanitari	183.680.428	202.443.794	- 18.763.367
BA1570	B.2.B.1) Servizi non sanitari	179.926.573	197.682.327	- 17.755.755
BA1580	B.2.B.1.1) Lavanderia	12.371.705	13.363.736	- 992.031
BA1590	B.2.B.1.2) Pulizia	18.585.809	19.910.811	- 1.325.002
BA1600	B.2.B.1.3) Mensa	9.987.853	8.912.393	1.075.459
BA1601	B.2.B.1.3.A) Mensa dipendenti	2.212.098	1.878.380	333.718
BA1602	B.2.B.1.3.B) Mensa degenti	7.775.754	7.034.013	741.741
BA1610	B.2.B.1.4) Riscaldamento	3.003.606	1.610.852	1.392.753
BA1620	B.2.B.1.5) Servizi di assistenza informatica	455.800	440.004	15.795
BA1630	B.2.B.1.6) Servizi trasporti (non sanitari)	5.029.384	4.310.614	718.770
BA1640	B.2.B.1.7) Smaltimento rifiuti	3.431.111	4.300.883	- 869.772
BA1650	B.2.B.1.8) Utenze telefoniche	840.328	1.618.922	- 778.594
BA1660	B.2.B.1.9) Utenze elettricità	16.961.235	28.450.359	- 11.489.125
BA1670	B.2.B.1.10) Altre utenze	10.323.341	18.222.615	- 7.899.274
BA1680	B.2.B.1.11) Premi di assicurazione	1.887.339	1.902.129	- 14.790
BA1710	B.2.B.1.12) Altri servizi non sanitari	97.049.064	94.639.009	2.410.055
BA1750	B.2.B.2) Consulenze, Collaborazioni, Interinale e altre prestazioni di lavoro non sanitarie	2.707.113	3.968.385	- 1.261.272
BA1880	B.2.B.3) Formazione (esternalizzata e non)	1.046.742	793.082	253.660

Le maggiori differenze rispetto al Bilancio d'esercizio 2022 sono relative agli Acquisti di beni sanitari, in particolare negli acquisti di farmaci, solo parzialmente controbilanciati dalla Variazione delle rimanenze.

Per quanto concerne gli *Acquisti di servizi*, il cui incremento totale non è particolarmente significativo, va considerato che, mentre gli *Acquisti di servizi sanitari* sono globalmente in aumento (principalmente dovuto dall'aumento della mobilità passiva per assistenza ospedaliera e ai costi per disabilità), gli *Acquisti di servizi non sanitari* fanno registrare una sostanziale diminuzione (ascrivibile principalmente alla sensibile diminuzione dei costi per energia elettrica e gas).

L'incremento nel costo del personale (circa 6,6 mil. €) è da attribuirsi alla corresponsione della voce *una tantum* di cui al c. 330 della l. 197/2022, quantificabile in circa 7,2 mil. € (comprensiva di oneri contributivi) ed al trascinarsi del rinnovo contrattuale del Comparto Sanità triennio 2019-2021. Il numero delle teste (personale a tempo determinato ed indeterminato) risulta complessivamente in riduzione; le uniche figure a crescere sono i dirigenti medici, veterinari e sanitari.

La diminuzione sui conti di manutenzione ai fabbricati e di manutenzione agli impianti e macchinari è da attribuirsi all'attivazione del contratto EPC II con contestuale riallocazione di alcuni fattori produttivi.

Altra variazione di rilievo è quella degli *Accantonamenti*, il cui incremento è dovuto sostanzialmente all'aumento degli accantonamenti delle quote di contributi extrafondi. Va ricordato, inoltre, che, su questa voce, incide anche la modalità di contabilizzazione del rinnovo del CCNL della dirigenza sanitaria, secondo le indicazioni della nota regionale del 14/05/2024, AOOGR/PT Prot. 0271501.

Per quanto concerne l'incremento degli *Oneri finanziari*, questo va attribuito al grosso incremento del tasso per l'utilizzo dell'anticipazione presso l'Istituto cassiere, utilizzo che è stato molto significativo nel 2023 (il valore medio è circa il 38,76%) e che si è azzerato a fine anno per effetto di una grossa erogazione finanziaria effettuata dalla Regione nella seconda metà di dicembre del 2023.

L'incremento dei *Proventi straordinari* rispetto all'anno precedente va ricercato prevalentemente nell'iscrizione di contributi regionali, la cui contabilizzazione è richiesta nella gestione straordinaria.

Ulteriori commenti sulle variazioni tra l'esercizio 2022 ed il 2023 sono riportate sia nella Nota Integrativa sia nella relazione sui costi per livelli di assistenza.

Rispetto al *Bilancio di Previsione*, i costi della produzione sono passati nel complesso da 2,682 miliardi euro a 2,783 miliardi euro, in particolare:

Cod. CE	Voce 'Modello CE 2019'	Differenza BE 2023-BP 2023
	B) Costi della produzione	
BA0010	B.1) Acquisti di beni	23.769.403
<i>BA0020</i>	<i>B.1.A) Acquisti di beni sanitari</i>	<i>24.169.645</i>
<i>BA0310</i>	<i>B.1.B) Acquisti di beni non sanitari</i>	<i>- 400.242</i>
BA0390	B.2) Acquisti di servizi	45.917.570
<i>BA0400</i>	<i>B.2.A) Acquisti servizi sanitari</i>	<i>42.070.091</i>
<i>BA1560</i>	<i>B.2.B) Acquisti di servizi non sanitari</i>	<i>3.847.479</i>
BA1910	B.3) Manutenzione e riparazione (ordinaria externalizzata)	- 6.490.010
BA1990	B.4) Godimento di beni di terzi	- 557.786
BA2080	Totale Costo del personale	11.303.031
<i>BA2090</i>	<i>B.5) Personale del ruolo sanitario</i>	<i>10.366.253</i>
<i>BA2230</i>	<i>B.6) Personale del ruolo professionale</i>	<i>135.466</i>
<i>BA2320</i>	<i>B.7) Personale del ruolo tecnico</i>	<i>1.142.187</i>
<i>BA2410</i>	<i>B.8) Personale del ruolo amministrativo</i>	<i>- 340.875</i>
BA2500	B.9) Oneri diversi di gestione	- 1.602.412
BA2560	Totale Ammortamenti	1.977.408
BA2570	B.10) Ammortamenti delle immobilizzazioni immateriali	- 314.384
<i>BA2590</i>	<i>B.11.A) Ammortamento dei fabbricati</i>	<i>2.186.378</i>
<i>BA2620</i>	<i>B.11.B) Ammortamenti delle altre immobilizzazioni materiali</i>	<i>105.414</i>
BA2630	B.12) Svalutazione delle immobilizzazioni e dei crediti	- 1.423.274
BA2660	B.13) Variazione delle rimanenze	- 1.203.580
BA2690	B.14) Accantonamenti dell'esercizio	29.691.337
BZ9999	Totale costi della produzione (B)	101.381.686

BA0400	B.2.A) Acquisti servizi sanitari	BE 2023 (Totale)	BP 2023 (Totale)	Differenza BE 2023-BP 2023
BA0400	B.2.A) Acquisti servizi sanitari	1.169.776.109	1.127.706.018	42.070.091
<i>BA0410</i>	<i>B.2.A.1) Acquisti servizi sanitari per medicina di base</i>	<i>147.778.774</i>	<i>151.319.605</i>	<i>- 3.540.831</i>
<i>BA0490</i>	<i>B.2.A.2) Acquisti servizi sanitari per farmaceutica</i>	<i>158.778.207</i>	<i>157.697.295</i>	<i>1.080.912</i>
<i>BA0530</i>	<i>B.2.A.3) Acquisti servizi sanitari per assistenza specialistica ambulatoriale</i>	<i>136.580.882</i>	<i>123.776.816</i>	<i>12.804.066</i>
<i>BA0640</i>	<i>B.2.A.4) Acquisti servizi sanitari per assistenza riabilitativa</i>	<i>17.171.870</i>	<i>20.549.427</i>	<i>- 3.377.558</i>
<i>BA0700</i>	<i>B.2.A.5) Acquisti servizi sanitari per assistenza integrativa</i>	<i>14.155.107</i>	<i>15.194.600</i>	<i>- 1.039.493</i>
<i>BA0750</i>	<i>B.2.A.6) Acquisti servizi sanitari per assistenza protesica</i>	<i>8.039.228</i>	<i>8.071.417</i>	<i>- 32.189</i>
<i>BA0800</i>	<i>B.2.A.7) Acquisti servizi sanitari per assistenza ospedaliera</i>	<i>333.607.072</i>	<i>323.256.000</i>	<i>10.351.071</i>
<i>BA0900</i>	<i>B.2.A.8) Acquisto prestazioni di psichiatria residenziale e semiresidenziale</i>	<i>30.754.665</i>	<i>28.894.807</i>	<i>1.859.858</i>
<i>BA0960</i>	<i>B.2.A.9) Acquisto prestazioni di distribuzione farmaci File I'</i>	<i>65.988.416</i>	<i>57.312.398</i>	<i>8.676.017</i>
<i>BA1030</i>	<i>B.2.A.10) Acquisto prestazioni termali in convenzione</i>	<i>2.046.865</i>	<i>1.572.321</i>	<i>474.545</i>
<i>BA1090</i>	<i>B.2.A.11) Acquisto prestazioni di trasporto sanitario</i>	<i>45.010.171</i>	<i>41.236.922</i>	<i>3.773.250</i>
<i>BA1140</i>	<i>B.2.A.12) Acquisto prestazioni Socio-Sanitarie a rilevanza sanitaria</i>	<i>100.126.269</i>	<i>93.780.708</i>	<i>6.345.561</i>
<i>BA1200</i>	<i>B.2.A.13) Compartecipazione al personale per att. libero-prof. (intramoenia)</i>	<i>13.733.203</i>	<i>13.544.054</i>	<i>189.149</i>
<i>BA1280</i>	<i>B.2.A.14) Rimborsi, assegni e contributi sanitari</i>	<i>50.549.722</i>	<i>46.935.267</i>	<i>3.614.455</i>
<i>BA1350</i>	<i>B.2.A.15) Consulenze, Collaborazioni, Interinale e altre prestazioni di lavoro sanitarie e sociosanitarie</i>	<i>24.402.005</i>	<i>22.034.108</i>	<i>2.367.897</i>
<i>BA1490</i>	<i>B.2.A.16) Altri servizi sanitari e sociosanitari a rilevanza sanitaria</i>	<i>21.053.655</i>	<i>22.530.274</i>	<i>- 1.476.619</i>

BA1560	B.2.B) Acquisti di servizi non sanitari	BE 2023 (Totale)	BP 2023 (Totale)	Differenza BE 2023-BP 2023
BA1560	B.2.B) Acquisti di servizi non sanitari	183.680.428	179.832.949	3.847.479
BA1570	B.2.B.1) Servizi non sanitari	179.926.573	176.979.643	2.946.929
<i>BA1580</i>	<i>B.2.B.1.1) Lavanderia</i>	<i>12.371.705</i>	<i>12.429.959</i>	<i>- 58.254</i>
<i>BA1590</i>	<i>B.2.B.1.2) Pulizia</i>	<i>18.585.809</i>	<i>19.411.783</i>	<i>- 825.974</i>
<i>BA1600</i>	<i>B.2.B.1.3) Mensa</i>	<i>9.987.853</i>	<i>9.908.771</i>	<i>79.081</i>
<i>BA1601</i>	<i>B.2.B.1.3.A) Mensa dipendenti</i>	<i>2.212.098</i>	<i>2.124.536</i>	<i>87.562</i>
<i>BA1602</i>	<i>B.2.B.1.3.B) Mensa degenti</i>	<i>7.775.754</i>	<i>7.784.235</i>	<i>- 8.481</i>
<i>BA1610</i>	<i>B.2.B.1.4) Riscaldamento</i>	<i>3.003.606</i>	<i>1.525.428</i>	<i>1.478.178</i>
<i>BA1620</i>	<i>B.2.B.1.5) Servizi di assistenza informatica</i>	<i>455.800</i>	<i>421.186</i>	<i>34.614</i>
<i>BA1630</i>	<i>B.2.B.1.6) Servizi trasporti (non sanitari)</i>	<i>5.029.384</i>	<i>4.039.207</i>	<i>990.176</i>
<i>BA1640</i>	<i>B.2.B.1.7) Smaltimento rifiuti</i>	<i>3.431.111</i>	<i>4.240.000</i>	<i>- 808.889</i>
<i>BA1650</i>	<i>B.2.B.1.8) Utenze telefoniche</i>	<i>840.328</i>	<i>2.727.300</i>	<i>- 1.886.972</i>
<i>BA1660</i>	<i>B.2.B.1.9) Utenze elettricità</i>	<i>16.961.235</i>	<i>12.000.000</i>	<i>4.961.235</i>
<i>BA1670</i>	<i>B.2.B.1.10) Altre utenze</i>	<i>10.323.341</i>	<i>11.705.000</i>	<i>- 1.381.659</i>
<i>BA1680</i>	<i>B.2.B.1.11) Premi di assicurazione</i>	<i>1.887.339</i>	<i>1.843.505</i>	<i>43.834</i>
<i>BA1710</i>	<i>B.2.B.1.12) Altri servizi non sanitari</i>	<i>97.049.064</i>	<i>96.727.504</i>	<i>321.560</i>
BA1750	B.2.B.2) Consulenze, Collaborazioni, Interinale e altre prestazioni di lavoro non sanitarie	2.707.113	1.725.089	982.024
BA1880	B.2.B.3) Formazione (externalizzata e non)	1.046.742	1.128.216	- 81.475

Il confronto rispetto al Bilancio di previsione va interpretato considerando che questo documento viene redatto seguendo le *Linee Guida* regionali, con indicazioni specifiche relative a particolari fattori produttivi. Inoltre, nel corso dell'esercizio possono accadere eventi che possono avere un'incidenza diversa da quella prevista; ciò spiega la differenza negli accantonamenti (difficilmente prevedibili con accuratezza).

Relativamente a questi ultimi si precisa che, essendo grandezze derivanti da specifiche valutazioni prevalentemente effettuate in sede di chiusura esercizio, sulla base degli andamenti delle varie poste (rischi su contenzioso giudiziario, tempistiche di pagamento fornitori, accantonamenti specifici effettuati su indicazione regionale, ecc., oltre a eventuali specifici eventi occorsi nell'esercizio), oltre che legati all'assegnazione di contributi finalizzati da parte di RT non completamente utilizzati nel corso dell'esercizio e rinviati all'esercizio successivo, ex d.lgs 118/2011, mediante specifico accantonamento, non sono prevedibili in sede di bilancio preventivo. Non va dimenticata, per questo esercizio, la contabilizzazione del CCNL della dirigenza sanitaria secondo le indicazioni della nota regionale del 14/05/2024, prot AOOGR/PT Prot. 0271501.

Un altro fattore che influisce sulle variazioni è rappresentato dalla mobilità, che viene inserita nel Bilancio di previsione e nel Bilancio di esercizio secondo gli importi comunicati dalla Regione (l'incremento si aggira su 31 mil. €).

Per quanto concerne il costo del personale, la differenza deriva anche dalla corresponsione della voce *un tantum* di cui al c. 330 della l. 197/2022, quantificabile in circa 7,2 mil. € (comprensiva di oneri contributivi) ed al trascinarsi del rinnovo contrattuale del Comparto Sanità triennio 2019-2021.

6.3 Relazione sui costi per livelli essenziali di assistenza e relazione sugli scostamenti:

Per comodità espositiva si riporta la Tabella 6: "Struttura della spesa per livelli di assistenza anno 2023".

Come noto, la Tabella 6 rappresenta la distribuzione dei costi sostenuti per residenti nell'ambito territoriale di competenza ATNO e viene calcolata partendo dalle risultanze del modello LA 2023 quadrato, come da normativa, con il corrispondente modello CE 2023 e tenendo conto:

- dei saldi compensatori, regionali ed extraregionali, mediante sottrazione delle compensazioni attive per prestazioni erogate nell'ambito aziendale a soggetti non residenti; diversamente le compensazioni passive, prestazioni erogate fuori ATNO a favore di nostri residenti, risultano già comprese nel modello LA di partenza;
- dei costi sostenuti per terzi, che vengono sottratti in quanto rimborsati successivamente; si tratta principalmente dei costi sostenuti a favore della Fondazione Toscana Gabriele Monasterio, della Fondazione Don Gnocchi e di altre case di cura private (Barbantini, S. Zita, Auxilium Vitae); il valore complessivo ammonta a circa Euro 2,2 milioni per l'anno 2023.
- dei costi sostenuti per l'attività libero professionale, in quanto finanziati con ricavi propri.

La tabella differisce dal modello LA:

- nel contenuto, perché rappresenta la complessiva distribuzione dei costi per assistenza sanitaria in base alla residenza del paziente, escludendo la quota di assistenza erogata a pazienti extra-asl;

- nella forma, in quanto la tabella 6 viene compilata mediante raggruppamenti omogenei su livelli di assistenza definiti in modo non perfettamente coerenti all'altro modello, da ciò ne consegue una differente allocazione di alcuni costi.

La rappresentazione, molto più sintetica rispetto al dettaglio del modello LA, consente una visione immediata delle risultanze nel complesso.

I risultati mostrano le variazioni percentuali dell'attività sanitaria negli ultimi anni per i 3 macro livelli di assistenza (Prevenzione, Territorio, Ospedale).

Tabella n. 6 - La struttura della spesa per livelli di assistenza: anno 2023 e confronto con anni precedenti

Spesa anno 2023 per livelli di assistenza

Livello di Assistenza	Anno 2023 ATNO		Anno 2022 ATNO		Anno 2021 ATNO	
	Totale	%le su totale	Totale	%le su totale	Totale	%le su totale
1 Prevenzione collettiva	99.635.955	3,67	114.696.179	4,26	128.591.314	4,85
2 Assistenza sanitaria territoriale	1.567.751.233	57,81	1.534.453.743	57,01	1.490.472.154	56,17
2.1 Assistenza sanitaria di base	138.415.702	5,10	146.057.621	5,43	153.461.720	5,78
2.2 Farmaceutica (comp.integrativa)	503.758.720	18,58	474.387.810	17,63	456.541.690	17,21
2.3 Distrettuale	130.139.330	4,80	129.788.645	4,82	124.986.957	4,71
2.4 Riabilitazione	96.915.265	3,57	90.310.661	3,36	83.884.803	3,16
2.5 Assistenza ai non autosufficienti	72.188.408	2,66	69.494.678	2,58	69.553.995	2,62
2.6 Specialistica	447.155.556	16,49	454.801.154	16,90	425.298.025	16,03
2.7 Salute mentale	117.629.678	4,34	108.969.575	4,05	114.738.898	4,32
2.8 Dipendenze ser. e alcolismo	25.557.053	0,94	25.055.845	0,93	25.922.839	0,98
2.9 Hospice e ospedale di comunità	35.991.521	1,33	35.587.754	1,32	36.083.226	1,36
3 Assistenza ospedaliera	1.044.502.125	38,52	1.042.368.306	38,73	1.034.308.535	38,98
Totale	2.711.889.313	100,00	2.691.518.228	100,00	2.653.372.003	100,00

Analizzando nel dettaglio i dati sinteticamente rappresentati nella tabella sopra riportata, si può affermare che l'anno 2023, rispetto al precedente, ha registrato una drastica riduzione di alcune voci di costo che avevano caratterizzato il periodo Covid, in particolare gli anni 2021 e 2022. Già nel primo trimestre del 2022 gli effetti della pandemia erano proseguiti con minore intensità, consentendo una progressiva ripresa delle attività "tradizionali" che avevano subito una forte contrazione dal marzo 2020.

Osservando singoli fattori produttivi, si nota che durante il 2023 rispetto agli anni precedenti si sono avuti minori costi per:

- ulteriore riduzione delle prestazioni aggiuntive erogate da personale sanitario per attività di vaccinazione e sorveglianza covid, prestazioni che avevano determinato il picco dei costi nel 2021 con progressiva riduzione già nel 2022;
- sostanziale azzeramento dei costi di esecuzione e analisi tamponi covid da parte di strutture esterne ATNO, in particolare da parte dell'Azienda Ospedaliera Pisana;
- riduzione contratti con personale convenzionato (UCA) destinato a servizi territoriali, compreso le cure intermedie;
- sostanziale azzeramento dei programmi vaccinali covid eseguiti da MMG e PLS;
- importante diminuzione degli acquisti di diagnostici per esecuzione degli esami interni di laboratorio su tamponi e prelievi covid;
- minori acquisti di dispositivi di protezione individuale, di materiale di sanificazione, di pulizia e convivenza in genere;

- revisione dei servizi alberghieri, non sanitari, in particolare del servizio di pulizia che, in periodo covid, era stato particolarmente potenziato in alcuni settori strategici per garantire ambienti asettici e protetti dal virus;

- riduzione del costo dell'energia e del riscaldamento, sia per un raffreddamento del prezzo delle utenze, sia per gli effetti del percorso di efficientamento energetico, attivato in step successivi, riguardante le stesse utenze e le manutenzioni degli impianti e macchinari.

Si registrano, invece, incrementi di costi nel livello della farmaceutica, in particolare la distribuzione diretta sia in ambito ospedaliero che in ambito territoriale, nei livelli della salute mentale e in quelli dell'assistenza verso disabili, dovuti anche a una ricollocazione dei costi per prestazioni erogate a non autosufficienti under 65 che, precedentemente, venivano collocati nel livello della assistenza anziani.

Sostanzialmente invariati rispetto all'anno precedente i valori percentuali dei livelli di assistenza per attività specialistica, ospedaliera, di sala e di ricovero, di pronto soccorso, dell'attività consultoriale e territoriale distrettuale.

Analizzando le risultanze per LEA (livello di assistenza) della Tabella 6 si commentano i seguenti andamenti, in parte già accennati sopra:

- 1) **Prevenzione collettiva:** le attività di vaccinazione, sorveglianza e tracciamento Covid sono quasi azzerate nel 2023; di conseguenza i relativi costi di natura sanitaria e non, come ad esempio il CUP e l'attività inerente l'organizzazione e l'allestimento di spazi dedicati, hanno subito un drastico abbattimento. Il livello della Prevenzione ha quindi registrato un'importante riduzione rispetto ai due esercizi precedenti e un riallineamento ai valori prepandemici; quanto sopra è conseguenza anche della riconversione delle risorse destinate, in precedenza, all'attività aggiuntiva per l'esecuzione di tamponi e vaccini, a favore delle politiche di incremento del numero di visite specialistiche e di interventi di sala, per riduzione della domanda pregressa e per l'abbattimento delle liste di attesa;
- 2) **Assistenza specialistica:** la ripresa dell'attività è avvenuta principalmente nei primi mesi del 2022, quindi nel 2023 non si registrano particolari variazioni di costi, se non per una differente distribuzione dei farmaci ad alto costo rimborsati extra-tariffa, che ha determinato un incremento della quota erogata in ambito ospedaliero (che insiste in altro livello LEA) rispetto a quella erogata in ambito territoriale;
- 3) **Assistenza sanitaria di base:** gli strumenti economici premianti erogati a MMG e PLS nel corso del 2021, soprattutto per la vaccinazione Covid, sono diminuiti nel corso del 2022 e ulteriormente ridotti fino quasi ad azzerarsi nel 2023; i costi per medici di continuità assistenziale hanno registrato, in sintonia con quanto avvenuto l'anno precedente, un'ulteriore drastica contrazione e si sono riportati al livello prepandemico (2019);
- 4) **Assistenza farmaceutica e integrativa:** come accennato in precedenza, si nota un incremento in valore assoluto e percentuale rispetto agli anni precedenti, dovuto principalmente a un potenziamento dell'attività di distribuzione diretta e a una diversa modalità di rilevazione del costo per farmaci ad alto costo rimborsati extra-tariffa;
- 5) **Assistenza distrettuale:** l'assistenza domiciliare/distrettuale e dei servizi di emergenza sanitaria territoriale è sostanzialmente rimasta invariata in termini percentuali; a fronte di una modesta riduzione dei costi di attività domiciliare e consultoriale si nota un lieve incremento dei costi per emergenza sanitaria territoriale;

- 6) **Riabilitazione/disabilità:** comprende l'attività specialistica ex art. 26 e l'attività domiciliare, residenziale e semiresidenziale verso disabili che, entrambe, avevano subito una forte contrazione durante il periodo Covid; nel 2023 la ripresa delle attività e, come già detto, la diversa modalità di rilevazione mediante ricollocazione dei costi per non autosufficienti under 65 nei conti economici dedicati alla disabilità hanno contribuito all'incremento di valore del livello specifico;
- 7) **Assistenza ai non autosufficienti:** non si notano particolari variazioni percentuali rispetto agli anni precedenti, anche se nel corso degli ultimi due anni si è avuta una importante revisione delle strutture RSA per riconversione dei posti dedicati a pazienti covid e per riallocazione dei costi per under 65 su altri livelli di assistenza (riabilitazione/disabilità): infatti a fronte dei minori costi si sono avuti maggiori costi per quota integrativa giornaliera, riconosciuta nel primo semestre per parziale copertura dei maggiori costi sostenuti per effetto del covid, e per adeguamenti della quota sanitaria (due tranches nell'esercizio 2023), il che ha annullato interamente gli effetti positivi delle azioni sopracitate e ha determinato anche un lieve incremento in valore assoluto;
- 8) **Hospice ed ospedali di comunità:** l'attività di cure intermedie ha avuto un grande impulso durante il periodo Covid come supporto all'attività ospedaliera per pazienti positivi ma paucisintomatici; il livello di posti letto disponibili raggiunto nel periodo Covid è stato in parte mantenuto sia perché il servizio è particolarmente utile nella dimissione dei pazienti non bisognosi di elevata intensità di cura, sia perché ritenuto strategico in caso di nuove emergenze pandemiche;
- 9) **Assistenza ospedaliera:** l'attività ospedaliera si è mantenuta, in termini di valore, sui livelli degli anni precedenti anche se in realtà al suo interno ha subito una netta riconversione dell'offerta sanitaria, in conseguenza della fine della pandemia e della contestuale ripresa dell'attività specialistica e di sala, in particolare per interventi in elezione.

In sostanza il periodo pandemico aveva modificato l'offerta sanitaria; durante il 2022 e per tutto il 2023 si è registrato un ritorno ai livelli di assistenza e alla programmazione strategica pre-covid che vede un potenziamento delle attività territoriali, dedicando l'assistenza ospedaliera principalmente al soddisfacimento dei fabbisogni sanitari ad alta intensità di cura.

6.4 Relazione sul bilancio sezionale della ricerca (solo per gli IRCCS)

Questa sezione è riservata ai soli IRCCS.

6.5 Fatti di rilievo avvenuti dopo la chiusura dell'esercizio

Con DGR n. 570 del 13/05/2024, la Regione Toscana ha deliberato l'assegnazione conclusiva, alle Aziende Sanitarie, delle risorse finanziarie provenienti dal Fondo Sanitario Nazionale e di ulteriori risorse extra-fondo sanitario, ai fini della chiusura dei bilanci di esercizio 2023, modificata, solo marginalmente (sono stati sostituiti due allegati non correttamente stampati), dalla DGR n. 633 del 27/05/2024 "D.G.R. n. 570/2024 avente ad oggetto "Assegnazione finale di risorse alle Aziende ed agli Entidel Servizio Sanitario Regionale a valere sull'esercizio 2023". Sostituzione allegati C e D."

Come già accennato, va ricordata la nota del 14/05/2024, AOOGR/PT Prot. 0271501, con la quale la Regione Toscana ha fornito indicazioni in merito alla contabilizzazione dei costi del CCNL 2019-2021

della dirigenza sanitaria, sottoscritto in data 23/01/2024, trasmettendo le indicazioni ricevute a sua volta dal Tavolo tecnico per la verifica degli adempimenti regionali.

Nel corso del 2023, per effetto della DGR n. 544 del 23/04/2019 “Destinazione delle risorse necessarie al reintegro del patrimonio netto consolidato del SSR, ridotto dalle perdite d'esercizio del periodo 2001 - 2011, solo parzialmente ripianate” e del DD n. 1185 del 19/01/2022 “Assegnazione contributi destinati al ripiano perdite pregresse ad alcune aziende sanitarie a valere sugli esercizi finanziari 2022, 2023 e 2024”, l'Az. USL Toscana nord ovest ha iscritto a copertura perdite la quota relativa al 2023 di euro 2.809.731,57 (la quota è identica per ciascuna delle tre annualità dal 2022 al 2024); tale quota è stata incassata nel corso del 2023.

La perdita anno 2022 è stata interamente coperta (ed incassata) nel corso del 2023 con le seguenti assegnazioni:

- euro 7.953.308,00 - DGR n.229 del 06/03/2023 *“Assegnazione risorse per l'assistenza alla popolazione anziana non autosufficiente provenienti dal Ministero del Lavoro e delle Politiche Sociali, annualità 2022”* e del DDRT 5830 del 17/03/2023 *“DGR n. 229/2023: assegnazione alle Aziende UU.SS.LL. delle risorse, dell'annualità 2022, provenienti dal Ministero del Lavoro e delle Politiche Sociali per la realizzazione delle prestazioni, interventi e servizi assistenziali nell'ambito dell'offerta integrata di servizi socio-sanitari in favore di persone non autosufficienti di cui all'art. 7 della l.r. 66/2008. Impegno e liquidazione”*;
- euro 1.778.072,80 - DGR n.257 del 13/03/2023 *“Quote di payback farmaceutico di competenza di anni precedenti incassate nei primi mesi dell'esercizio finanziario 2023. Determinazioni.”* e DDRT 6703/2023 del 04/04/2023 *“Impegno e liquidazione delle risorse di cui alla DGR n. 257 del 13/03/2023.”*;
- euro 470.314,13 - DDRT 7545 del 07/04/2023 *“Trasferimento alle Aziende Sanitarie della Toscana delle risorse per l'esercizio delle funzioni di cui alla legge 210/92. Secondo acconto sulla spesa ordinaria anno 2022.”*;
- euro 46.147.997,07 - DGR n.1430 del 04/12/2023 *“Approvazione dei bilanci d'esercizio 2022 delle Aziende Sanitarie Toscane.”* e DDRT 25856/2023 del 06/12/2023 *“Erogazione di cassa a ripiano delle perdite d'esercizio 2022, di cui alla DGR n.1430/2023.”*

Si segnala, ulteriormente, il Decreto Dirigenziale n. 9600 del 12/05/2023, “DGR n. 1343 del 20 dicembre 2004 “Approvazione disposizioni varie in materia di contabilità delle Aziende Sanitarie della Toscana, - Aggiornamento della casistica per l'applicazione dei principi contabili nelle aziende e negli enti del Servizio Sanitario della Regione Toscana. Modifiche al decreto dirigenziale n. 19167 del 28 settembre 2022.”” Tale decreto è in vigore anche per l'esercizio 2023.

Si rileva poi che altri eventi accorsi in data successiva alla data di riferimento del bilancio non hanno richiesto rettifiche o annotazioni integrative al bilancio d'esercizio in quanto non hanno inciso significativamente sull'attuale situazione patrimoniale, finanziaria e sul risultato economico d'esercizio dell'azienda.

6.6 Proposta di destinazione dell'utile/copertura della perdita

L'Azienda ha chiuso il 2023 con una perdita significativamente inferiore a quella dell'esercizio precedente. Tale perdita, come quella del 2022, è da considerarsi “tecnica” e sarà coperta con apposite assegnazioni di risorse da parte della Regione Toscana.

In effetti, il punto n. 11 del dispositivo della DGR n. 570 del 13/05/2024 *“Assegnazione finale di risorse alle Aziende ed agli Enti del Servizio Sanitario Regionale avalere sull'esercizio 2023.”* precisa che “nel caso in cui le singole aziende ed enti del S.S.R. non raggiungano l'equilibrio economico con le assegnazioni di risorse disposte con il presente atto, le eventuali perdite d'esercizio saranno ripianate, una volta che siano state ufficializzate in sede di adozione dei bilanci d'esercizio 2023, con successivi, specifici atti di assegnazione a tale titolo, utilizzando le risorse destinate a tale scopo con le DGR n. 267/2024 (come modificata dalla D.G.R. n. 460/2024), n. 268/2024 e n.462/2024”. Le modifiche apportate dalla DGR n. 633 del 27/05/2024, *“D.G.R. n. 570/2024 avente ad oggetto “Assegnazione finale di risorse alle Aziende ed agli Enti del Servizio Sanitario Regionale a valere sull'esercizio 2023”. Sostituzione allegati C e D.”* non incidono sulle coperture, in quanto tale delibera, al punto n. 2 del dispositivo conferma gli altri allegati, la narrativa ed il dispositivo della DGR n. 570/2024.

In sostanza, la Regione Toscana dispone di risorse, già precostituite, da attribuire a copertura perdite in modo da garantire l'equilibrio complessivo del Servizio Sanitario Regionale.

L'ammontare della perdita, in sensibile decremento in valore assoluto rispetto al 2022, rappresenta solo 1,27% del Valore della produzione. Un elemento che ha inciso negativamente sull'aspetto economico è l'impatto della mobilità, la cui differenza tra l'esercizio 2022 e l'esercizio 2023 pesa per oltre 19 mil.€ (quella attiva risulta in aumento, ma quella passiva aumenta molto di più).

Altro fattore, incrementativo del costo del personale, è da attribuirsi alla corresponsione della voce *una tantum* di cui al c. 330 della l. 197/2022, quantificabile in circa 7,2 mil. € (comprensiva di oneri contributivi).

Alla luce di quanto precede, si può affermare che quello passato è stato un anno molto complicato, caratterizzato da forti incertezze; un anno in cui - nonostante tutto - l'azienda è riuscita ad operare in un clima di efficienza ed economicità, garantendo i livelli di assistenza ai cittadini. La Regione Toscana, dal canto suo, garantirà le risorse a copertura del risultato esposto, assicurando la tenuta del Servizio Sanitario Regionale.

Si auspica, infine, per gli esercizi futuri, un incremento reale delle risorse da fondo indistinto al fine di far fronte, in particolare, all'implementazione dell'assistenza territoriale ed ai livelli minimi previsti dal DM 77/2022 *“Regolamento recante la definizione di modelli e standard per lo sviluppo dell'assistenza territoriale nel Servizio sanitario nazionale”*.

Il Direttore Generale

Dr.ssa Maria Letizia Casani

MODELLO LA

ANNO 2023

Livelli di Assistenza 2019

Consuntivo 2023

Azienda : 202

	Beni sanitari TS001	Beni non sanitari TS002	Prestazioni sanitarie TS003	Servizi sanitari per erogazione di prestazioni TS004	Servizi non sanitari TS005	Ruolo sanitario TS006	Ruolo professionale TS007	Ruolo tecnico TS008	Ruolo amministrativo TS009	Ammortamenti TS010	Sopraelevazione e Insussistenza TS011	Altri costi TS012A	Costi finanziari, valutazioni, minivalenze TS012F	Totale TS013	Fatturazione diretta passiva intra-regionale TS024	Compensazioni passive intra-regionali TS025	Totale Mobilità TS033	Poste consolidate passive intra-regionali: Beni sanitari TS026	Poste consolidate passive intra-regionali e Beni non sanitari TS027	Poste consolidate passive intra-regionali Servizi sanitari per erogazione di prestazioni TS028	Poste consolidate passive intra-regionali: Servizi non sanitari TS029	Poste consolidate passive intra-regionali: Sopraelevazione e Insussistenza TS030	Poste consolidate passive intra-regionali: Altri Costi TS031
1A100) Sorveglianza, prevenzione e controllo delle malattie infettive e parassitarie, inclusi i programmi vaccinali	12.519.033	46.600	1.504.998	998.804	835.333	2.200.612	6.062	485.411	357.697	302.629	91.279	87.480	28.414	19.464.358	-	-	-	-	-	115.100	-	-	1.435
1A110) Vaccinazioni	12.471.107	37.199	807.907	483.213	711.922	2.040.936	5.693	468.096	350.172	189.463	67.333	72.215	26.692	17.731.966	-	-	-	-	-	115.100	-	-	1.435
1A120) Altri interventi per la sorveglianza, prevenzione e controllo delle malattie infettive e parassitarie	47.926	9.407	697.091	515.591	123.411	159.662	367	17.315	7.525	113.164	23.946	15.265	1.722	1.732.392	-	-	-	-	-	-	-	-	-
1B100) Tutela della salute e della sicurezza degli ambienti aperti e confinati	470.088	92.142	692.935	668.883	1.364.981	8.628.583	18.959	289.594	600.063	332.639	90.294	592.828	88.857	13.930.848	-	-	-	-	-	22	-	-	35.000
1C100) Sorveglianza, prevenzione e tutela della salute e sicurezza nei luoghi di lavoro	12.803	30.389	625.480	348.851	1.660.903	8.406.052	1.178.362	573.517	864.004	626.325	98.250	601.576	104.641	15.131.153	-	-	-	-	-	-	-	-	39.000
1D100) Salute animale e igiene urbana veterinaria	10.240	36.025	545.253	131.339	881.990	5.873.383	13.279	273.491	520.083	437.060	58.717	373.243	62.239	9.216.352	-	-	-	-	-	-	-	-	23.000
1E100) Sicurezza alimentare - Tutela della salute dei consumatori	8.533	32.494	58	141.192	825.621	5.846.615	13.374	313.533	554.290	157.953	58.751	340.906	62.682	8.356.002	-	-	-	-	-	-	-	-	23.000
1F100) Sorveglianza e prevenzione delle malattie croniche, inclusi la promozione di stili di vita sani ed i programmi organizzati di screening; sorveglianza e prevenzione nutrizionale	1.023.766	96.208	608.543	1.415.947	2.234.406	9.929.333	22.823	878.335	721.944	1.049.126	85.669	405.992	112.819	18.584.911	-	-	-	-	-	-	-	-	18.000
1F110) Screening oncologici	934.294	42.710	281.383	1.032.042	1.447.469	5.531.638	13.003	597.830	399.832	888.727	40.812	103.137	66.807	11.380.606	-	-	-	-	-	-	-	-	-
1F111) Programmi organizzati svolti in apposita Unità operativa/ Centro di costo	421.873	24.013	27	713.554	931.943	2.423.314	6.146	364.878	297.470	359.458	15.987	52.332	28.806	5.639.801	-	-	-	-	-	-	-	-	-
1F112) Programmi organizzati svolti in ambito comunitario/ambulatoriale territoriale	141.900	14.040	279.322	130.108	264.232	1.944.040	4.234	117.298	64.576	127.811	17.346	32.324	19.846	3.177.077	-	-	-	-	-	-	-	-	-
1F113) Programmi organizzati svolti in ambito ospedaliero	370.521	4.657	2.034	169.280	251.294	1.164.284	2.625	115.654	37.806	401.438	7.479	18.481	18.155	2.563.728	-	-	-	-	-	-	-	-	-
1F120) Altre attività di Sorveglianza e prevenzione delle malattie croniche, inclusi la promozione di stili di vita sani e prevenzione nutrizionale	89.472	53.498	327.160	383.005	786.937	4.397.493	9.818	280.305	322.092	160.399	44.857	302.855	46.012	7.204.305	-	-	-	-	-	-	-	-	18.000
1F121) Altre attività svolte in ambito extra-ospedaliero	89.472	53.498	327.160	383.005	786.937	4.397.493	9.818	280.305	322.092	160.399	44.857	302.855	46.012	7.204.305	-	-	-	-	-	-	-	-	18.000
1F122) Altre attività svolte in ambito ospedaliero	1.653	28.895	494.679	489.914	965.783	3.172.195	11.732	238.309	2.479.011	242.214	30.712	500.238	54.987	8.710.932	-	-	-	-	-	-	-	-	-
1G100) Attività medico legale per finalità pubbliche	1.653	28.895	494.679	489.914	965.783	3.172.195	11.732	238.309	2.479.011	242.214	30.712	500.238	54.987	8.710.932	-	-	-	-	-	-	-	-	-
1H100) Contributo Legge 210/92	1.653	28.895	494.679	489.914	965.783	3.172.195	11.732	238.309	2.479.011	242.214	30.712	500.238	54.987	8.710.932	-	-	-	-	-	-	-	-	-
19999) TOTALE PREVENZIONE COLLETTIVA E SANITA' PUBBLICA	14.046.122	362.759	4.471.946	7.054.165	8.769.017	44.056.775	1.264.591	3.052.800	6.097.096	3.148.146	513.672	2.902.063	514.399	96.253.791	-	-	-	-	-	115.128	-	-	139.435
2A100) Assistenza sanitaria di base	958.713	79.031	145.449.264	571.661	3.488.733	5.504.013	19.794	3.307.009	1.605.769	585.736	96.818	258.721	92.742	162.018.026	-	-	-	-	-	-	-	-	-
2A110) Medicina generale	66.883	14.449	105.202.601	82.154	579.225	256.336	2.340	46.071	825.148	91.224	28.821	33.281	10.527	107.238.958	-	-	-	-	-	-	-	-	-
2A111) Medicina generale - Attività in convenzione	63.336	13.683	99.623.211	77.797	548.277	242.742	2.127	43.627	781.378	86.284	27.293	31.517	9.908	101.551.240	-	-	-	-	-	-	-	-	-
2A112) Medicina generale - Prestazioni erogate nelle cure domiciliari	902	195	1.419.231	1.108	7.910	3.458	30	622	11.132	1.273	389	449	142	1.446.841	-	-	-	-	-	-	-	-	-
2A113) Medicina generale - Prestazioni erogate presso strutture residenziali e semiresidenziali	723	136	1.136.867	888	6.293	2.770	24	408	8.917	1.001	311	360	114	1.158.922	-	-	-	-	-	-	-	-	-
2A114) Medicina generale - Programmi vaccinali	1.693	366	2.666.208	2.082	14.753	6.496	57	1.168	20.912	2.345	730	843	267	2.717.922	-	-	-	-	-	-	-	-	-
2A115) Medicina generale - Attività presso UCCP	107	23	169.060	132	948	412	4	74	1.326	154	46	53	17	172.356	-	-	-	-	-	-	-	-	-
2A116) Medicina generale - Attività presso Ospedali di Comunità	128	26	188.024	147	1.044	458	4	82	1.475	167	52	59	19	191.677	-	-	-	-	-	-	-	-	-
2A120) Pediatria di libera scelta	118.136	1.837	25.771.620	35.518	157.752	34.488	410	9.819	161.829	9.689	1.126	3.463	1.928	26.307.615	-	-	-	-	-	-	-	-	-
2A121) Pediatria di libera scelta - Attività in convenzione	108.982	1.695	23.774.658	32.766	145.564	31.816	379	9.058	149.290	8.919	1.039	3.196	1.775	24.269.137	-	-	-	-	-	-	-	-	-
2A122) Pediatria di libera scelta - Prestazioni erogate nelle cure domiciliari	126	2	27.594	38	169	37	-	11	175	10	1	4	2	28.167	-	-	-	-	-	-	-	-	-
2A123) Pediatria di libera scelta - Programmi vaccinali	9.028	140	1.969.368	2.714	12.019	2.635	31	750	12.366	760	86	265	147	2.010.309	-	-	-	-	-	-	-	-	-
2A124) Pediatria di libera scelta - Attività presso UCCP	-	-	-	-	-	-	-	-	-	-	-	-	-	-	-	-	-	-	-	-	-	-	-
2A125) Pediatria di libera scelta - Attività presso Ospedali di Comunità	-	-	-	-	-	-	-	-	-	-	-	-	-	-	-	-	-	-	-	-	-	-	-
2A130) Altra assistenza sanitaria di base	773.694	62.745	14.475.043	453.989	2.751.756	5.213.191	17.138	3.251.119	618.828	484.823	66.871	221.975	80.291	28.471.455	-	-	-	-	-	-	-	-	-
2A131) Altra assistenza sanitaria di base : Assistenza distrettuale e UCCP	4.802	2.061	110.180	10.265	92.312	881.222	1.248	33.953	25.344	-	3.252	18.632	5.849	889.122	-	-	-	-	-	-	-	-	-
2A132) Altra assistenza sanitaria di base - Ospedali di Comunità	768.892	60.684	14.364.863	443.724	2.659.444	4.631.969	15.899	3.217.164	593.476	484.823	63.619	203.343	74.442	27.582.333	-	-	-	-	-	-	-	-	-
2B100) Continuità assistenziale	24.786	2.048	10.957.443	174.809	127.957	309.301	669	46.491	15.473	5.382	6.456	288.243	3.094	11.922.511	-	-	-	-	-	-	-	-	-
2C100) Assistenza ai turisti	32	224	131.670	20	1.144	4.393	10	88	136	-	28	83	45	138.077	-	-	-	-	-	-	-	-	-
2D100) Emergenza sanitaria territoriale	527.868	47.591	20.076.947	2.147.717	4.008.921	18.759.881	39.189	360.647	561.596	560.074	979.681	805.059	183.676	58.061.647	-	-	-	-	-	-	-	-	-
2E100) Assistenza farmaceutica	236.095.307	114.133	223.388.780	2.005.436	3.096.512	4.216.798	13.007	971.447	1.342.324	923.158	103.603	101.277	77.550	473.049.332	-	-	-	-	-	-	-	-	-
2E110) Assistenza farmaceutica erogata in regime di convenzione	19.830	162.199.428	237.891	226.245	340.499	1.414	46.719	322.668	161.347	3.888	10.541	6.628	163.431.869	-	-	-	-	-	-	-	-	-	-
2E120) Assistenza farmaceutica - erogazione diretta a livello territoriale	121.744.135	79.979	237.922.249	1.244.265	2.117.376	2.625.047	8.979	900.675	982.658	449.393	92.071	71.720	58.672	182.767.019	-	-	-	-	-	-	-	-	-
2E121) Assistenza farmaceutica - erogazione diretta a livello territoriale - Distribuzione Diretta	63.442.005	75.365	40.063.802	1.242.300	1.901.148	2.012.993	7.661	888.542	944.933	449.393	88.229	62.043	52.493	111.230.911	-	-	-	-	-	-	-	-	-
2E122) Assistenza farmaceutica - erogazione diretta a livello territoriale - Distribuzione Per Conto	58.302.130	4.614	12.328.447	1.963	216.028	612.052	1.318	12.133	37.723	-	3.842	9.677	6.179	71.536.108	-	-	-	-	-	-	-	-	-
2E130) Assistenza farmaceutica - erogazione diretta a livello ospedaliero	114.350.810	14.324	8.797.103	523.608	1.353.091	1.251.157	2.614	24.053	37.000	457.618	7.728	19.016	12.250	126.850.444	-	-	-	-	-	-	-	-	-
2F100) Assistenza integrativa e protesica	22.231.070	22.703	23.650.082	6.477.248	963.297	726.888	5.083	534.521	1.280.931	3.820.396	186.980	42.195	23.734	59.965.070	-	-	-	-	-	-	-	-	-
2F110) Assistenza integrativa Totale	21.707.380	6.082	15.993.801	3.459.184	246.675	287.170	1.378	82.179	322.143	960.513	175.624	10.751	6.455	42.860.137	-	-	-	-	-	-	-	-	-
2F111) Assistenza integrativa - Presidi per persone affette da malattia diabetica o da malattie rare	11.304.969	2.340	1.741.146	95.057	83.572	97.638	468	27.941	109.529	320.997	59.712	3.655	2.195	13.849.219	-	-	-	-	-	-	-	-	-
2F112) Assistenza integrativa - Prodotti destinati a un'alimentazione particolare	4.795.421	2.271	7.361.815	3.271.866	74.980	94.766	453	27.119	106.308	196.554	57.956	3.548	2.130	15.995.189	-	-	-	-	-	-	-	-	-
2F113) Assistenza integrativa - Dispositivi monouso	5.606.990	2.271	6.490.840	92.261	88.123	94.766	453	27.119	106.308	442.962	57.956	3.548	2.130	13.013.729	-	-	-	-	-	-	-	-	-

Livelli di Assistenza 2019

Consuntivo 2023

Azienda : 202

	Beni sanitari TS001	Beni non sanitari TS002	Prestazioni sanitarie TS003	Servizi sanitari per erogazione di prestazioni TS004	Servizi non sanitari TS005	Ruolo sanitario TS006	Ruolo professionista TS007	Ruolo tecnico TS008	Ruolo amministrativo TS009	Ammortamenti TS010	Supervenienze e Inaspettatezze TS011	Altri costi TS012A	Oneri finanziari, sviluppi, minore TS012F	Totale TS013	Fatturazione diretta passiva intra-regionale TS024	Compensazioni passive intra-regionali TS025	Totale Mobilità TS033	Poste consolidate passive intra-regionali TS026	Poste consolidate passive intra-regionali i Beni non sanitari TS027	Poste consolidate passive intra-regionali Servizi sanitari per erogazione di prestazioni TS028	Poste consolidate passive intra-regionali Servizi non sanitari TS029	Poste consolidate passive intra-regionali Supervenienze e Inaspettatezze TS030	Poste consolidate passive intra-regionali Altri Costi TS031
2F120) Assistenza protesica	523.690	15.821	8.056.201	3.018.064	716.622	439.718	3.687	452.342	958.786	2.859.883	11.350	31.444	17.279	17.104.893	-	-	-	-	-	-	-	-	-
2G100) Assistenza specialistica ambulatoriale	43.762.106	1.160.603	135.520.396	32.770.309	42.909.243	135.554.475	377.334	15.678.458	8.972.370	17.382.930	5.406.418	4.465.623	2.199.648	466.159.913	4.017.240	67.408.112	71.425.352	-	-	452.978	-	200.222	-
2G110) Assistenza specialistica ambulatoriale - Attività prodotta in ambito ospedaliero	41.409.346	778.175	124.479.233	25.302.764	33.425.835	134.148.132	319.076	11.895.661	4.898.403	12.332.352	5.381.315	2.791.875	1.926.600	345.088.767	2.008.609	49.874.441	51.883.050	-	-	452.099	-	200.222	-
2G111) Assistenza specialistica ambulatoriale - Attività prodotta in ambito ospedaliero - Attività di laboratorio	16.153.114	124.194	12.189.361	3.850.209	6.779.563	17.952.027	42.152	1.125.407	693.795	2.220.045	569.167	328.327	262.551	62.289.972	883.788	9.255.252	10.139.040	-	-	-	-	200.222	-
2G112) Assistenza specialistica ambulatoriale - Attività prodotta in ambito ospedaliero - Diagnostica strumentale	6.074.837	146.425	20.973.649	7.998.138	7.157.275	27.078.774	65.218	2.541.064	1.136.808	4.259.891	1.138.650	515.282	414.819	79.500.830	241.033	12.088.971	12.330.004	-	-	352.630	-	-	-
2G113) Assistenza specialistica ambulatoriale - Attività prodotta in ambito ospedaliero - Attività clinica	11.315.110	507.556	39.316.223	13.454.357	19.488.997	89.117.331	211.706	8.229.190	3.067.800	5.852.416	1.673.498	1.948.266	1.249.230	195.431.680	883.788	26.530.218	29.414.006	-	-	99.460	-	-	-
2G114) Assistenza specialistica ambulatoriale - Attività prodotta in ambito ospedaliero - Farmaci ad alto costo rimborsati extra tariffa	7.866.285	-	-	-	-	-	-	-	-	-	-	-	-	7.866.285	-	-	-	-	-	-	-	-	-
2G115) Assistenza specialistica ambulatoriale - Attività prodotta in ambito ospedaliero - Dispositivi ad alto costo rimborsati extra tariffa	-	-	-	-	-	-	-	-	-	-	-	-	-	-	-	-	-	-	-	-	-	-	-
2G120) Assistenza specialistica ambulatoriale - Attività prodotta in ambito distrettuale e da terzi	2.352.769	382.428	54.535.782	7.467.543	9.033.909	21.406.343	58.258	3.782.797	4.073.967	5.050.578	2.025.103	1.673.748	273.048	112.116.266	2.008.631	17.533.671	19.542.302	-	-	888	-	-	-
2G121) Assistenza specialistica ambulatoriale - Attività prodotta in ambito distrettuale e da terzi - Attività di laboratorio	780.344	124.492	3.733.963	805.854	2.178.137	7.278.180	19.681	1.452.489	1.155.151	630.465	111.905	218.480	92.243	18.881.384	883.788	2.667.639	3.551.427	-	-	-	-	-	-
2G122) Assistenza specialistica ambulatoriale - Attività prodotta in ambito distrettuale e da terzi - Diagnostica strumentale	49.522	22.937	22.330.204	1.433.637	790.472	513.104	3.066	149.249	877.743	652.362	860.170	134.615	14.370	27.831.433	241.033	3.227.872	3.468.905	-	-	-	-	-	-
2G123) Assistenza specialistica ambulatoriale - Attività prodotta in ambito distrettuale e da terzi - Attività clinica	1.437.576	234.999	28.471.615	5.228.054	6.065.300	13.615.089	35.311	2.181.089	2.041.071	3.767.751	1.053.028	1.320.653	166.435	65.618.105	883.810	11.638.100	12.521.970	-	-	888	-	-	-
2G124) Assistenza specialistica ambulatoriale - Attività prodotta in ambito distrettuale e da terzi - Farmaci ad alto costo rimborsati extra - tariffa	85.324	-	-	-	-	-	-	-	-	-	-	-	-	85.324	-	-	-	-	-	-	-	-	-
2G125) Assistenza specialistica ambulatoriale - Attività prodotta in ambito distrettuale e da terzi - Dispositivi ad alto costo rimborsati extra - tariffa	-	-	-	-	-	-	-	-	-	-	-	-	-	-	-	-	-	-	-	-	-	-	-
2G130) Assistenza specialistica ambulatoriale - Trasporto utenti	-	-	-	-	-	-	-	-	-	-	-	-	-	8.954.880	-	-	-	-	-	-	-	-	-
2H100) Assistenza socio-sanitaria distrettuale, domiciliare e territoriale	4.963.812	588.887	21.671.262	32.532.835	14.571.802	76.377.853	176.258	11.274.069	5.428.938	2.652.314	813.260	3.659.403	825.769	175.536.273	-	-	-	-	-	-	-	-	-
2H110) Assistenza socio-sanitaria distrettuale, domiciliare e territoriale - Cure domiciliari	1.753.368	150.349	8.285.700	10.103.305	4.426.665	22.862.789	52.404	3.225.926	1.680.219	755.119	274.901	1.203.269	245.505	55.019.319	-	-	-	-	-	-	-	-	-
2H111) Cure domiciliari	1.614.009	142.671	8.275.571	10.032.902	4.054.225	19.754.696	45.830	3.075.605	1.532.381	654.084	241.427	1.149.116	214.702	50.787.219	-	-	-	-	-	-	-	-	-
2H112) Cure palliative domiciliari	139.359	7.678	101.129	70.403	372.440	3.108.093	6.274	150.322	147.838	101.058	33.474	54.153	30.805	4.232.560	-	-	-	-	-	-	-	-	-
2H120) Assistenza socio-sanitaria distrettuale, domiciliare e territoriale - Assistenza a minori, donne, coppie, famiglia (consulenti)	539.153	71.293	1.977.435	1.326.338	1.467.329	7.571.033	17.520	1.341.471	488.868	640.916	83.994	375.689	82.113	15.583.158	-	-	-	-	-	-	-	-	-
2H130) Assistenza socio-sanitaria distrettuale, domiciliare e territoriale - Assistenza ai minori con disturbi in ambito neuropsichiatrico e del neurosviluppo	4.498	91.545	1.415.916	499.599	1.286.408	7.835.203	17.381	758.856	456.606	93.655	79.133	246.493	81.439	12.786.732	-	-	-	-	-	-	-	-	-
2H140) Assistenza socio-sanitaria distrettuale, domiciliare e territoriale - Assistenza alle persone con disturbi mentali	1.763.332	75.853	3.291.871	3.670.248	2.640.474	17.277.289	38.776	2.034.952	1.017.181	533.946	159.902	781.771	181.676	33.467.271	-	-	-	-	-	-	-	-	-
2H150) Assistenza socio-sanitaria distrettuale, domiciliare e territoriale - Assistenza alle persone con disabilità	122.154	96.223	6.020.630	15.931.701	2.853.783	11.998.438	29.229	2.530.178	1.270.694	440.296	119.144	797.420	136.912	42.546.788	-	-	-	-	-	-	-	-	-
2H160) Assistenza socio-sanitaria distrettuale, domiciliare e territoriale - Assistenza alle persone con dipendenze patologiche	981.307	103.624	679.710	1.091.644	1.977.143	9.032.909	20.942	1.382.677	515.390	188.388	96.186	254.761	98.124	16.332.805	-	-	-	-	-	-	-	-	-
2I100) Assistenza socio-sanitaria semi-residenziale	746.010	90.625	12.412.105	2.273.738	1.587.256	6.751.219	17.049	1.862.530	688.403	186.238	248.655	1.048.520	79.850	27.992.198	23.120	-	23.120	-	-	-	-	-	-
2I110) Assistenza socio-sanitaria semi-residenziale - Assistenza alle persone con disturbi mentali	740.262	57.399	5.159.150	330.553	785.945	3.993.333	9.366	718.208	320.098	63.514	50.570	184.354	43.874	12.458.652	23.120	-	23.120	-	-	-	-	-	-
2I120) Assistenza socio-sanitaria semi-residenziale - Assistenza alle persone con disabilità	2.508	28.235	3.277.689	202.329	512.619	2.568.418	6.262	753.168	217.333	63.514	74.942	165.968	29.333	7.702.318	-	-	-	-	-	-	-	-	-
2I130) Assistenza socio-sanitaria semi-residenziale - Assistenza alle persone con dipendenze patologiche	144	135	521.453	291.738	22.536	26.494	37	5.071	15.369	12.919	11.718	111.130	171	1.018.915	-	-	-	-	-	-	-	-	-
2I140) Assistenza socio-sanitaria semi-residenziale - Assistenza alle persone non autosufficienti	3.068	4.546	2.187.805	1.448.682	248.437	333.092	1.275	341.614	114.169	33.372	110.994	583.410	5.963	5.416.427	-	-	-	-	-	-	-	-	-
2I150) Assistenza socio-sanitaria semi-residenziale - Assistenza ai minori con disturbi in ambito neuropsichiatrico e del neurosviluppo	8	310	1.266.002	436	17.719	27.882	109	44.469	21.434	12.919	431	3.658	509	1.395.886	-	-	-	-	-	-	-	-	-
2I160) Assistenza socio-sanitaria residenziale	808.511	161.992	107.835.507	9.935.352	3.866.420	12.478.676	32.907	5.277.512	2.887.011	1.269.197	331.008	4.228.952	153.927	149.266.972	2.250	-	2.250	-	-	-	-	-	-
2I110) Assistenza socio-sanitaria residenziale - Assistenza alle persone con disturbi mentali	149.636	110.680	19.264.554	2.576.834	1.996.803	7.933.528	18.241	2.272.391	816.534	251.903	64.936	1.101.356	85.423	33.734.336	-	-	-	-	-	-	-	-	-
2I120) Assistenza socio-sanitaria residenziale - Assistenza alle persone con disabilità	143.510	5.095	26.023.787	398.457	326.007	3.905.701	913	280.035	29.066	47.024	208.586	4.221	28.349.146	-	-	-	-	-	-	-	-	-	-
2I130) Assistenza socio-sanitaria residenziale - Assistenza alle persone con dipendenze patologiche	13.085	3.108	4.344.087	314.806	90.188	310.095	648	69.646	96.602	43.059	14.304	131.611	3.024	5.454.263	-	-	-	-	-	-	-	-	-
2I140) Assistenza socio-sanitaria residenziale - Assistenza alle persone non autosufficienti	311.496	27.167	52.505.092	6.183.094	699.269	1.252.041	3.381	1.159.924	1.171.274	803.071	152.922	2.507.542	15.709	66.771.082	2.250	-	2.250	-	-	-	-	-	-
2I150) Assistenza socio-sanitaria residenziale - Assistenza alle persone nella fase terminale della vita	190.739	14.743	1.943.815	66.240	728.717	3.270.553	9.551	1.472.976	263.258	73.202	51.223	87.749	44.747	8.217.515	-	-	-	-	-	-	-	-	-
2I160) Assistenza socio-sanitaria residenziale - Assistenza ai minori con disturbi in ambito neuropsichiatrico e del neurosviluppo	51	1.199	3.754.172	485.920	35.436	124.442	175	21.680	74.055	68.896	597	192.114	803	4.759.538	-	-	-	-	-	-	-	-	-
2K100) Assistenza termale	-	-	2.051.324	-	-	-	-	-	-	-	-	-	-	2.051.324	-	-	-	-	-	-	-	-	-
2L100) Assistenza presso strutture sanitarie interne alle carceri	286.050	29.698	2.386.928	543.459	730.204	4.576.688	9.797	203.025	141.138	128.821	26.384	128.796	45.915	9.236.903	-	-	-	-	-	-	-	-	-
29999) TOTALE ASSISTENZA DISTRETTUALE	310.404.259	2.297.535	714.531.628	89.432.664	75.951.489	285.220.279	691.070	39.515.788	22.927.131	27.514.246	15.026.876	8.199.291	15.026.876	3.685.950	1.595.398.206	4.169.792	111.698.311	115.868.103	-	-	832.073	-	246.621
3A100) Attività di Pronto soccorso	7.876.734	411.769	9.110.853	9.440.646	14.915.975	58.876.438	152.887	12.754.609	2.209.414	3.162.083	3.996.053	1.114.023	954.661	7.687.079	7.687.079	-	-	-	-	-	-	-	-
3A110) Attività d'urto di Pronto soccorso e OBI	5.463.864	362.171	9.044.126	5.193.104	12.736.411	43.151.365	118.448	11.683.592	1.668.447	2.825.822	3.886.438	853.531	793.255	97.760.374	7.687.079	7.687.079	-	-	-	-	-	-	-
3A111) Attività d'urto di Ps e OBI per accessi non seguiti da ricovero	3.360.636	293.793	8.998.418	3.211.606	10.208.406	32.280.356	90.923	9.627.598	1.264.904	2.401.949	3.272.415	631.468	628.535	76.810.275	7.687.079	7.687.079	-	-	-	-	-	-	-
3A112) Attività d'urto di Ps e OBI per accessi seguiti da ricovero	1.503.226	48.578	1.982.434	2.526.005	10.930.809	27.525	2.055.904	403.541	423.873	614.023	201.863	164.720	20.950.101	-	-	-	-	-	-	-	-	-	-
3A120) Accertamenti diagnostici strumentali e consulenze in Pronto Soccorso per accessi non seguiti da ricovero	2.412.870	49.598	66.729	4.247.542	2.179.564	15.745.073	34.439	1.071.017	540.967	336.261	109.615	260.694	161.406	27.215.775	-	-	-	-	-	-	-	-	-
3B100) Assistenza ospedaliera per acuti	111.081.567	1.487.405	327.389.347	32.408.070	80.352.412	259.394.264	735.201	47															

Livelli di Assistenza 2019

Consuntivo 2023

Azienda : 202

	Beni sanitari TS001	Beni non sanitari TS002	Prestazioni sanitarie TS003	Servizi sanitari per erogazione di prestazioni TS004	Servizi non sanitari TS005	Ruolo sanitario TS006	Ruolo professionale TS007	Ruolo tecnico TS008	Ruolo amministrativo TS009	Ammortamenti TS010	Sopraavvenienze e Inossistenze TS011	Altri costi TS012A	Oneri finanziari, avvalimenti, minusvalenze TS012F	Totale TS013	Fatturazione diretta passiva intrafregionale TS024	Compensazioni passive intrafregionali TS025	Totale Mobilità TS033	Poste consolidate passive intrafregionali: Beni sanitari TS026	Poste consolidate passive intrafregionali: i Beni non sanitari TS027	Poste consolidate passive intrafregionali: Servizi sanitari per erogazione di prestazioni TS028	Poste consolidate passive intrafregionali: Servizi non sanitari TS029	Poste consolidate passive intrafregionali: Sopraavvenienze e Inossistenze TS030	Poste consolidate passive intrafregionali: Altri Costi TS031
3B140) Assistenza ospedaliera per acuti - Farmaci ad alto costo rimborsati extra-tariffa	28.501,022	-	-	-	-	-	-	-	-	-	-	-	-	28.501,022	-	-	-	-	-	-	-	-	-
3B150) Assistenza ospedaliera per acuti - Dispositivi ad alto costo rimborsati extra-tariffa	-	-	-	-	-	-	-	-	-	-	-	-	-	-	-	-	-	-	-	-	-	-	-
3C100) Assistenza ospedaliera per lungodegenti	24.109	434	3.109	9.464	23.463	75.751	213	13.976	3.896	8.976	3.931	1.437	1.542	170.305	-	-	-	-	-	-	-	-	-
3D100) Assistenza ospedaliera per riabilitazione	630.627	32.709	13.532.895	224.564	1.681.952	5.882.008	16.014	1.684.013	223.793	153.940	181.795	126.686	101.189	24.472.189	-	-	-	-	-	-	-	-	-
3E100) Trasporto sanitario assistito	-	-	3.140.933	-	123.603	-	-	-	-	-	-	-	-	3.264.536	-	-	-	-	-	-	-	-	-
3F100) Attività trasfusionale	3.026.294	45.201	21.043	1.904.961	1.989.496	6.163.834	14.689	442.030	194.422	603.215	71.541	106.944	91.993	14.675.663	-	-	-	-	-	-	-	-	-
3G100) Attività a supporto dei trapianti di cellule, organi e tessuti	900.204	14.201	97.366	38.787	169.607	1.250.497	2.608	26.514	37.578	46.293	6.831	38.835	12.225	2.641.543	-	-	-	-	-	-	-	-	-
3H100) Attività a supporto della donazione di cellule riproduttive	-	-	-	-	-	-	-	-	-	-	-	-	-	-	-	-	-	-	-	-	-	-	-
99999) TOTALE ASSISTENZA OSPEDALIERA	123.539.535	1.991.718	353.295.548	44.026.492	99.256.510	331.642.792	921.704	62.779.926	16.010.524	34.711.592	17.725.492	6.309.920	6.442.516	1.098.654.269	1.074.068	222.266.211	223.340.279	14.163.273	-	662.696	122.538	224.312	3.161
48888) TOTALE COSTI PER ATTIVITA' DI RICERCA	-	-	-	-	-	-	-	-	-	-	-	-	-	-	-	-	-	-	-	-	-	-	-
49999) TOTALE GENERALE	447.989.916	4.652.012	1.072.299.122	140.513.321	183.977.016	660.919.846	2.877.365	105.348.514	45.034.751	65.373.984	26.438.455	24.238.859	10.643.105	2.790.306.266	5.243.860	333.964.522	339.208.382	14.163.273	-	1.609.897	122.538	610.368	3.161

Livelli di Assistenza 2019 Allegato 3A

Consuntivo 2023

Azienda : 202

		Totale costi modello LA TS027	Mobilita' attiva extra-regionale TS028	Mobilita' passiva extra- regionale TS029	Mobilita' attiva internazionale AA0600 TS030	Mobilita' passiva internazionale BA1540 TS031	Ricavi per prestazioni sanitarie erogate in regime di intramoenia AA0670 TS032	Costi per prestazioni extra Lea TS033	Assistenza stranieri irregolari TS034	Ricavi per attivita' di ricerca AA0190+AA0200+AA0 210+AA220+AA300 TS035	ricavi per prestazioni sanitarie erogate in regime di intramoenia verso altre aziende AA0720+AA0740
1A100)	Sorveglianza, prevenzione e controllo delle malattie infettive e parassitarie, inclusi i programmi vaccinali	19.464.358	-	-	-	-	201.742	-	-	-	-
1A110)	Vaccinazioni	17.731.966	-	-	-	-	-	-	-	-	-
1A120)	Altri interventi per la sorveglianza, prevenzione e controllo delle malattie infettive e parassitarie	1.732.392	-	-	-	-	201.742	-	-	-	-
1B100)	Tutela della salute e della sicurezza degli ambienti aperti e confinati	13.930.848	-	-	-	-	346.862	-	-	-	-
1C100)	Sorveglianza, prevenzione e tutela della salute e sicurezza nei luoghi di lavoro	15.131.153	-	-	-	-	346.862	-	-	-	-
1D100)	Salute animale e igiene urbana veterinaria	9.216.352	-	-	-	-	-	-	-	-	-
1E100)	Sicurezza alimentare - Tutela della salute dei consumatori	8.356.002	-	-	-	-	115.621	-	-	-	-
1F100)	Sorveglianza e prevenzione delle malattie croniche, inclusi la promozione di stili di vita sani ed i programmi organizzati di screening; sorveglianza e prevenzione nutrizionale	18.584.911	-	-	-	-	275.103	993.803	-	-	-
1F110)	Screening oncologici	11.380.606	-	-	-	-	-	-	-	-	-
1F111)	Programmi organizzati svolti in apposita Unità operativa/Centro di costo	5.639.801	-	-	-	-	-	-	-	-	-
1F112)	Programmi organizzati svolti in ambito consultoriale/ambulatoriale territoriale	3.177.077	-	-	-	-	-	-	-	-	-
1F113)	Programmi organizzati svolti in ambito ospedaliero	2.563.728	-	-	-	-	-	-	-	-	-
1F120)	Altre attività di Sorveglianza e prevenzione delle malattie croniche, inclusi la promozione di stili di vita sani e prevenzione nutrizionale	7.204.305	-	-	-	-	275.103	993.803	-	-	-
1F121)	Altre attività svolte in ambito extra-ospedaliero	7.204.305	-	-	-	-	275.103	993.803	-	-	-
1F122)	Altre attività svolte in ambito ospedaliero	-	-	-	-	-	-	-	-	-	-
1G100)	Attività medico legali per finalità pubbliche	8.710.932	-	-	-	-	475.243	-	-	-	-
1H100)	Contributo Legge 210/92	2.859.235	-	-	-	-	-	-	-	-	-
19999)	TOTALE PREVENZIONE COLLETTIVA E SANITA' PUBBLICA	96.253.791	-	-	-	-	1.761.433	993.803	-	-	-
2A100)	Assistenza sanitaria di base	162.018.026	882.932	570.912	-	-	-	-	-	-	-
2A110)	Medicina generale	107.238.958	768.151	496.693	-	-	-	-	-	-	-
2A111)	Medicina generale - Attività in convenzione	101.551.240	768.151	496.693	-	-	-	-	-	-	-
2A112)	Medicina generale - Prestazioni erogate nelle cure domiciliari	1.446.841	-	-	-	-	-	-	-	-	-
2A113)	Medicina generale - Prestazioni erogate presso strutture residenziali e semiresidenziali	1.158.922	-	-	-	-	-	-	-	-	-
2A114)	Medicina generale - Programmi vaccinali	2.717.922	-	-	-	-	-	-	-	-	-
2A115)	Medicina generale - Attività presso UCCP	172.356	-	-	-	-	-	-	-	-	-
2A116)	Medicina generale - Attività presso Ospedali di Comunità	191.677	-	-	-	-	-	-	-	-	-
2A120)	Pediatria di libera scelta	26.307.613	114.781	74.219	-	-	-	-	-	-	-
2A121)	Pediatria di libera scelta - Attività in convenzione	24.269.137	114.781	74.219	-	-	-	-	-	-	-
2A122)	Pediatria di libera scelta - Prestazioni erogate nelle cure domiciliari	28.167	-	-	-	-	-	-	-	-	-
2A123)	Pediatria di libera scelta - Programmi vaccinali	2.010.309	-	-	-	-	-	-	-	-	-
2A124)	Pediatria di libera scelta - Attività presso UCCP	-	-	-	-	-	-	-	-	-	-
2A125)	Pediatria di libera scelta - Attività presso Ospedali di Comunità	-	-	-	-	-	-	-	-	-	-
2A130)	Altra assistenza sanitaria di base	28.471.455	-	-	-	-	-	-	-	-	-
2A131)	Altra assistenza sanitaria di base : Assistenza distrettuale e UCCP	889.122	-	-	-	-	-	-	-	-	-
2A132)	Altra assistenza sanitaria di base - Ospedali di Comunità	27.582.333	-	-	-	-	-	-	-	-	-
2B100)	Continuità assistenziale	11.922.511	-	-	-	-	-	-	-	-	-
2C100)	Assistenza ai turisti	138.077	-	-	-	-	-	-	-	-	-
2D100)	Emergenza sanitaria territoriale	58.061.647	-	-	-	-	-	-	-	-	-
2E100)	Assistenza farmaceutica	473.049.332	7.136.694	8.030.722	-	-	-	1.089.173	312.439	-	-
2E110)	Assistenza farmaceutica erogata in regime di convenzione	163.431.869	2.330.925	1.407.708	-	-	-	-	34.745	-	-
2E120)	Assistenza farmaceutica - erogazione diretta a livello territoriale	182.767.019	3.940.731	5.430.871	-	-	-	835.669	202.937	-	-
2E121)	Assistenza farmaceutica - erogazione diretta a livello territoriale - Distribuzione Diretta	111.230.911	3.940.731	5.430.871	-	-	-	835.669	202.937	-	-
2E122)	Assistenza farmaceutica - erogazione diretta a livello territoriale - Distribuzione Per Conto	71.536.108	-	-	-	-	-	-	-	-	-
2E130)	Assistenza farmaceutica - erogazione diretta a livello ospedaliero	126.850.444	865.038	1.192.143	-	-	-	253.504	74.757	-	-
2F100)	Assistenza integrativa e protesica	59.965.030	-	-	-	-	-	250.256	-	-	-
2F110)	Assistenza integrativa-Totale	42.860.137	-	-	-	-	-	-	-	-	-
2F111)	Assistenza integrativa - Presidi per persone affette da malattia diabetica o da malattie rare	13.849.219	-	-	-	-	-	-	-	-	-
2F112)	Assistenza integrativa - Prodotti destinati a un'alimentazione particolare	15.995.189	-	-	-	-	-	-	-	-	-
2F113)	Assistenza integrativa - Dispositivi monouso	13.015.729	-	-	-	-	-	-	-	-	-

Livelli di Assistenza 2019 Allegato 3A
Consuntivo 2023 Azienda : 202

		Totale costi modello LA TS027	Mobilita' attiva extra-regionale TS028	Mobilita' passiva extra- regionale TS029	Mobilita' attiva internazionale AA0600 TS030	Mobilita' passiva internazionale BA1540 TS031	Ricavi per prestazioni sanitarie erogate in regime di intramoenia AA0670 TS032	Costi per prestazioni extra Lea TS033	Assistenza stranieri irregolari TS034	Ricavi per attivita' di ricerca AA0190+AA0200+AA0 210+AA0220+AA300 TS035	ricavi per prestazioni sanitarie erogate in regime di intramoenia verso altre aziende AA0720+AA0740
2F120)	Assistenza protesica	17.104.893	-	-	-	-	-	250.256	-	-	-
2G100)	Assistenza specialistica ambulatoriale	466.159.913	3.728.982	8.538.241	-	-	17.734.948	133.699	33.432	-	389.963
2G110)	Assistenza specialistica ambulatoriale - Attivita' prodotta in ambito ospedaliero	345.088.767	2.824.249	6.368.520	-	-	11.004.105	-	31.137	-	194.982
2G111)	Assistenza specialistica ambulatoriale - Attivita' prodotta in ambito ospedaliero - Attivita' di laboratorio	62.289.972	524.099	1.181.813	-	-	366.803	-	31.137	-	-
2G112)	Assistenza specialistica ambulatoriale - Attivita' prodotta in ambito ospedaliero - Diagnostica strumentale	79.500.830	684.564	1.543.653	-	-	1.338.833	-	-	-	97.491
2G113)	Assistenza specialistica ambulatoriale - Attivita' prodotta in ambito ospedaliero - Attivita' clinica	195.431.680	1.615.586	3.643.054	-	-	9.298.469	-	-	-	97.491
2G114)	Assistenza specialistica ambulatoriale - Attivita' prodotta in ambito ospedaliero - Farmaci ad alto costo rimborsati extra tariffa	7.866.285	-	-	-	-	-	-	-	-	-
2G115)	Assistenza specialistica ambulatoriale - Attivita' prodotta in ambito ospedaliero - Dispositivi ad alto costo rimborsati extra tariffa	-	-	-	-	-	-	-	-	-	-
2G120)	Assistenza specialistica ambulatoriale - Attivita' prodotta in ambito distrettuale e da terzi	112.116.266	904.733	2.169.721	-	-	6.730.843	133.699	2.295	-	194.981
2G121)	Assistenza specialistica ambulatoriale - Attivita' prodotta in ambito distrettuale e da terzi - Attivita' di laboratorio	18.581.384	151.061	340.634	-	-	73.361	-	-	-	-
2G122)	Assistenza specialistica ambulatoriale Attivita' prodotta in ambito distrettuale e da terzi - Diagnostica strumentale	27.831.453	182.785	412.170	-	-	1.338.832	-	-	-	97.490
2G123)	Assistenza specialistica ambulatoriale - Attivita' prodotta in ambito distrettuale e da terzi - Attivita' clinica	65.618.105	570.887	1.416.917	-	-	5.318.650	133.699	2.295	-	97.491
2G124)	Assistenza specialistica ambulatoriale - Attivita' prodotta in ambito distrettuale e da terzi - Farmaci ad alto costo rimborsati extra tariffa	85.324	-	-	-	-	-	-	-	-	-
2G125)	Assistenza specialistica ambulatoriale - Attivita' prodotta in ambito distrettuale e da terzi - Dispositivi ad alto costo rimborsati extra tariffa	-	-	-	-	-	-	-	-	-	-
2G130)	Assistenza specialistica ambulatoriale - Trasporto utenti	8.954.880	-	-	-	-	-	-	-	-	-
2H100)	Assistenza sociosanitaria distrettuale, domiciliare e territoriale	175.536.273	-	-	-	-	-	4.725.305	-	-	-
2H110)	Assistenza sociosanitaria distrettuale, domiciliare e territoriale - Cure domiciliari	55.019.519	-	-	-	-	-	-	-	-	-
2H111)	Cure domiciliari	50.787.219	-	-	-	-	-	-	-	-	-
2H112)	Cure palliative domiciliari	4.232.300	-	-	-	-	-	-	-	-	-
2H120)	Assistenza sociosanitaria distrettuale, domiciliare e territoriale - Assistenza a minori, donne, coppie, famiglia (consultori)	15.583.158	-	-	-	-	-	-	-	-	-
2H130)	Assistenza sociosanitaria distrettuale, domiciliare e territoriale - Assistenza ai minori con disturbi in ambito neuropsichiatrico e del neurosviluppo	12.786.732	-	-	-	-	-	643.140	-	-	-
2H140)	Assistenza sociosanitaria distrettuale, domiciliare e territoriale - Assistenza alle persone con disturbi mentali	33.467.271	-	-	-	-	-	-	-	-	-
2H150)	Assistenza sociosanitaria distrettuale, domiciliare e territoriale - Assistenza alle persone con disabilita'	42.346.788	-	-	-	-	-	4.082.165	-	-	-
2H160)	Assistenza sociosanitaria distrettuale, domiciliare e territoriale - Assistenza alle persone con dipendenze patologiche	16.332.805	-	-	-	-	-	-	-	-	-
2I100)	Assistenza sociosanitaria semi-residenziale	27.992.198	-	-	-	-	-	-	-	-	-
2I110)	Assistenza sociosanitaria semi-residenziale - Assistenza alle persone con disturbi mentali	12.458.652	-	-	-	-	-	-	-	-	-
2I120)	Assistenza sociosanitaria semi-residenziale - Assistenza alle persone con disabilita'	7.702.318	-	-	-	-	-	-	-	-	-
2I130)	Assistenza sociosanitaria semi-residenziale - Assistenza alle persone con dipendenze patologiche	1.018.915	-	-	-	-	-	-	-	-	-
2I140)	Assistenza sociosanitaria semi-residenziale - Assistenza alle persone non autosufficienti	5.416.427	-	-	-	-	-	-	-	-	-
2I150)	Assistenza sociosanitaria semi-residenziale - assistenza ai minori con disturbi in ambito neuropsichiatrico e del neurosviluppo	1.395.886	-	-	-	-	-	-	-	-	-
2J100)	Assistenza sociosanitaria residenziale	149.266.972	-	-	-	-	-	-	-	-	-
2J110)	Assistenza sociosanitaria residenziale - Assistenza alle persone con disturbi mentali	35.734.530	-	-	-	-	-	-	-	-	-
2J120)	Assistenza sociosanitaria residenziale - Assistenza alle persone con disabilita'	28.349.146	-	-	-	-	-	-	-	-	-
2J130)	Assistenza sociosanitaria residenziale - Assistenza alle persone con dipendenze patologiche	5.434.263	-	-	-	-	-	-	-	-	-
2J140)	Assistenza sociosanitaria residenziale - Assistenza alle persone non autosufficienti	66.771.982	-	-	-	-	-	-	-	-	-
2J150)	Assistenza sociosanitaria residenziale - Assistenza alle persone nella fase terminale della vita	8.217.513	-	-	-	-	-	-	-	-	-
2J160)	Assistenza sociosanitaria residenziale - Assistenza ai minori con disturbi in ambito neuropsichiatrico e del neurosviluppo	4.759.538	-	-	-	-	-	-	-	-	-
2K100)	Assistenza termale	2.051.324	230.974	377.144	-	-	-	-	-	-	-
2L100)	Assistenza presso strutture sanitarie interne alle carceri	9.236.903	-	-	-	-	-	-	-	-	-
29999)	TOTALE ASSISTENZA DISTRETTUALE	1.595.398.206	11.979.582	17.517.019	-	-	17.734.948	6.198.433	345.871	-	389.963
3A100)	Attivita' di Pronto soccorso	124.976.149	2.220.426	1.159.114	-	-	-	-	-	-	-
3A110)	Attivita' diretta di Pronto soccorso e OBI	97.760.374	2.220.426	1.159.114	-	-	-	-	-	-	-
3A111)	Attivita' diretta di PS e OBI per accessi non seguiti da ricovero	76.810.273	2.220.426	1.159.114	-	-	-	-	-	-	-
3A112)	Attivita' diretta di PS e OBI per accessi seguiti da ricovero	20.950.101	-	-	-	-	-	-	-	-	-
3A120)	Accertamenti diagnostici strumentali e consulenze in Pronto Soccorso per accessi non seguiti da ricovero	27.215.775	-	-	-	-	-	-	-	-	-
3B100)	Assistenza ospedaliera per acuti	928.453.882	5.438.172	43.799.846	4.664.531	2.400.088	549.109	-	956.268	38.382	14.078
3B110)	Assistenza ospedaliera per acuti - In Day Hospital	18.001.920	-	-	-	-	-	-	-	-	-
3B120)	Assistenza ospedaliera per acuti - In Day Surgery	45.004.799	-	-	-	-	-	-	-	-	-
3B130)	Assistenza ospedaliera per acuti - In degenza ordinaria	836.946.141	5.438.172	43.799.846	4.664.531	2.400.088	549.109	-	956.268	38.382	14.078

Livelli di Assistenza 2019 Allegato 3A

Consuntivo 2023

Azienda : 202

	Totale costi modello LA TS027	Mobilita' attiva extra-regionale TS028	Mobilita' passiva extra- regionale TS029	Mobilita' attiva internazionale AA0600 TS030	Mobilita' passiva internazionale BA1540 TS031	Ricavi per prestazioni sanitarie erogate in regime di intramoenia AA0670 TS032	Costi per prestazioni extra Lea TS033	Assistenza stranieri irregolari TS034	Ricavi per attivita' di ricerca AA0190+AA0200+AA0 210+AA220+AA300 TS035	ricavi per prestazioni sanitarie erogate in regime di intramoenia verso altre aziende AA0720+AA0740
3B140) Assistenza ospedaliera per acuti - Farmaci ad alto costo rimborsati extra-tariffa	28.501.022	-	-	-	-	-	-	-	-	-
3B150) Assistenza ospedaliera per acuti - Dispositivi ad alto costo rimborsati extra-tariffa	-	-	-	-	-	-	-	-	-	-
3C100) Assistenza ospedaliera per lungodegenti	170.305	-	-	-	-	-	-	-	-	-
3D100) Assistenza ospedaliera per riabilitazione	24.331.080	-	-	-	-	-	-	-	-	-
3E100) Trasporto sanitario assistito	3.264.536	1.432.500	800.388	-	-	-	-	-	-	-
3F100) Attivit� trasfusionale	14.675.663	-	-	-	-	-	-	-	-	-
3G100) Attivit� a supporto dei trapianti di cellule, organi e tessuti	2.641.545	-	-	-	-	-	-	-	-	-
3H100) Attivit� a supporto della donazione di cellule riproduttive	-	-	-	-	-	-	-	-	-	-
39999) TOTALE ASSISTENZA OSPEDALIERA	1.098.513.160	9.091.098	45.759.348	4.664.531	2.400.088	549.109	-	956.268	38.382	14.078
48888) TOTALE COSTI PER ATTIVITA' DI RICERCA	-	-	-	-	-	-	-	-	-	-
49999) TOTALE GENERALE	2.790.165.157	21.070.680	63.276.367	4.664.531	2.400.088	20.045.490	7.192.236	1.302.139	38.382	404.041

ANNO 2022

Livelli di Assistenza 2019

Consuntivo 2022

Azienda : 202

		Beni sanitari TS001	Beni non sanitari TS002	Prestazioni sanitarie TS003	Servizi sanitari per erogazione di prestazioni TS004	Servizi non sanitari TS005	Ruolo sanitario TS006	Ruolo professionale TS007	Ruolo tecnico TS008	Ruolo amministrativo TS009	Ammortamenti TS010	Sopravvenienze e Insussistenze TS011	Altri costi TS012A	Oneri finanziari, svalutazioni, minusvalenze TS012F	Totale TS013	Fatturazione diretta passiva infraregionale TS024	Compensazioni passive infraregionali TS025	Totale Mobilità TS033	Poste consolidate passive infraregionali: Beni sanitari TS026	Poste consolidate passive infraregionali: Beni non sanitari TS027	Poste consolidate passive infraregionali: Servizi sanitari per erogazione di prestazioni TS028	Poste consolidate passive infraregionali: Servizi non sanitari TS029	Poste consolidate passive infraregionali: Sopravvenienze e Insussistenze TS030	Poste consolidate passive infraregionali: Altri Costi TS031	
1A100)	Sorveglianza, prevenzione e controllo delle malattie infettive e parassitarie, inclusi i programmi vaccinali	11.776.996	97.120	2.215.852	5.044.033	5.640.592	2.621.408	29.797	1.155.981	684.435	295.424	302.439	502.214	34.739	30.401.030	1.252.328	-	-	1.252.328	-	-	111.149	-	-	-
1A110)	Vaccinazioni	11.017.287	78.985	54.763	3.620.408	2.811.640	2.382.577	29.004	1.024.863	678.462	184.954	225.357	376.771	32.524	22.517.597	-	-	-	-	-	-	111.149	-	-	-
1A120)	Altri interventi per la sorveglianza, prevenzione e controllo delle malattie infettive e parassitarie	759.709	18.135	2.161.087	1.423.625	2.828.952	238.831	793	131.118	5.973	110.470	77.082	125.443	2.215	7.883.433	1.252.328	-	1.252.328	-	-	-	-	-	-	-
1B100)	Tutela della salute e della sicurezza degli ambienti aperti e confinati	543.453	102.963	701.410	799.501	1.199.364	8.966.159	20.779	436.439	645.205	324.720	42.911	644.869	59.273	14.487.266	-	-	-	-	-	-	62.940	-	-	-
1C100)	Sorveglianza, prevenzione e tutela della salute e sicurezza nei luoghi di lavoro	22.830	30.010	1.364.637	711.354	1.223.956	7.984.720	1.142.963	584.662	832.957	611.609	40.870	666.618	61.715	15.298.923	-	-	-	-	-	-	-	-	-	-
1D100)	Salute animale e igiene urbana veterinaria	12.703	30.690	345.650	305.288	709.399	5.730.416	13.783	277.869	545.655	426.655	27.345	398.112	38.525	9.062.094	-	-	-	-	-	-	-	-	-	-
1E100)	Sicurezza alimentare - Tutela della salute dei consumatori	10.618	19.207	23.116	293.750	614.481	5.554.860	13.353	311.987	573.031	134.193	26.996	366.455	37.338	7.999.385	-	-	-	-	-	-	-	-	-	-
1F100)	Sorveglianza e prevenzione delle malattie croniche, inclusi la promozione di stili di vita sani ed i programmi organizzati di screening; sorveglianza e prevenzione nutrizionale	1.530.192	199.689	468.475	1.545.059	2.192.024	10.500.843	25.128	974.220	586.246	1.026.612	76.923	500.425	70.225	19.716.061	-	-	-	-	-	-	-	-	-	-
1F110)	Screening oncologici	1.430.392	31.765	136.103	1.077.349	1.311.866	5.888.485	14.311	622.211	319.594	870.032	43.407	176.019	39.994	11.961.528	-	-	-	-	-	-	-	-	-	-
1F111)	Programmi organizzati svolti in apposita Unità operativa/ Centro di onco	355.631	13.741	8.584	683.835	732.119	1.892.021	4.999	281.167	188.484	353.364	4.816	32.550	13.858	4.585.127	-	-	-	-	-	-	-	-	-	-
1F112)	Programmi organizzati svolti in ambito consultoriale/ambulatoriale territoriale	448.121	12.682	109.980	256.214	356.910	2.257.134	5.150	118.776	73.501	124.768	38.150	79.216	14.302	3.894.994	-	-	-	-	-	-	-	-	-	-
1F113)	Programmi organizzati svolti in ambito ospedaliero	626.640	5.342	17.539	137.302	222.837	1.739.330	4.202	222.268	57.609	391.908	441	44.253	11.744	3.481.407	-	-	-	-	-	-	-	-	-	-
1F120)	Altre attività di Sorveglianza e prevenzione delle malattie croniche, inclusi la promozione di stili di vita sani e prevenzione nutrizionale	119.800	167.924	332.372	467.710	880.158	4.612.338	10.817	352.009	266.652	156.580	33.516	324.406	30.231	7.754.533	-	-	-	-	-	-	-	-	-	-
1F121)	Altre attività svolte in ambito extra-ospedaliero	119.800	167.924	332.372	467.710	880.158	4.612.338	10.817	352.009	266.652	156.580	33.516	324.406	30.231	7.754.533	-	-	-	-	-	-	-	-	-	-
1F122)	Altre attività svolte in ambito ospedaliero	-	-	-	-	-	-	-	-	-	-	-	-	-	-	-	-	-	-	-	-	-	-	-	-
1G100)	Attività mediche legali per finalità pubbliche	13.840	23.851	545.618	480.602	1.418.533	3.381.178	12.799	250.273	2.523.055	236.447	51.905	568.942	35.770	9.542.813	-	-	-	-	-	-	-	-	-	-
1H100)	Contributo Legge 210/92	-	-	-	2.842.725	-	-	-	-	-	-	-	-	-	2.842.725	-	-	-	-	-	-	-	-	-	-
9999)	TOTALE PREVENZIONE COLLETTIVA E SANITA' PUBBLICA	13.930.634	523.530	5.864.778	12.023.312	12.998.549	44.739.584	1.258.006	3.991.451	6.390.584	3.075.660	509.389	3.647.435	337.585	109.350.297	1.252.328	-	-	1.252.328	-	-	174.089	-	-	-
2A100)	Assistenza sanitaria di base	1.291.147	69.510	145.034.082	391.870	3.995.050	5.725.928	21.553	3.627.606	1.840.096	571.788	248.612	409.672	60.234	163.347.148	-	-	701.194	701.194	-	-	-	-	-	-
2A101)	Medicina generale - Prestazioni erogate presso strutture residenziali e semiresidenziali	53.018	10.806	105.776.753	29.667	491.261	326.473	2.764	72.772	321.401	108.538	491.050	104.538	111.326	108.017.859	-	-	610.039	610.039	-	-	-	-	-	-
2A111)	Medicina generale - Attività in convenzione	49.337	10.056	98.434.549	27.609	457.153	303.812	2.589	67.864	856.902	82.870	97.282	122.210	7.241	100.519.474	-	-	610.039	610.039	-	-	-	-	-	-
2A112)	Medicina generale - Prestazioni erogate nelle cure domiciliari	798	163	1.592.217	440	7.467	4.914	56	1.459	18.428	1.340	1.574	1.977	117	1.630.950	-	-	-	-	-	-	-	-	-	-
2A113)	Medicina generale - Prestazioni erogate presso strutture residenziali e semiresidenziali	471	96	939.855	262	4.381	2.901	28	730	9.214	791	929	1.167	69	960.894	-	-	-	-	-	-	-	-	-	-
2A114)	Medicina generale - Programmi vaccinali	2.238	456	4.464.336	1.253	20.701	13.779	111	2.919	36.856	3.758	4.412	5.543	328	4.556.692	-	-	-	-	-	-	-	-	-	-
2A115)	Medicina generale - Attività presso UCCP	103	21	204.736	60	923	632	-	-	-	-	172	202	254	15	207.118	-	-	-	-	-	-	-	-	-
2A116)	Medicina generale - Attività presso - Ospedali di Comunità	71	14	141.062	41	636	435	-	-	-	-	119	139	175	10	142.702	-	-	-	-	-	-	-	-	-
2A120)	Patologia di libera scelta	335.283	1.430	25.865.534	5.354	85.760	45.873	513	13.189	184.336	9.458	2.731	6.972	1.434	26.557.867	-	91.153	91.153	-	-	-	-	-	-	-
2A121)	Patologia di libera scelta - Attività in convenzione	306.186	1.306	23.620.804	4.890	78.308	41.892	467	12.002	167.746	8.637	2.494	6.367	1.309	24.252.408	-	91.153	91.153	-	-	-	-	-	-	-
2A122)	Patologia di libera scelta - Prestazioni erogate nelle cure domiciliari	414	2	31.953	7	102	57	-	-	-	-	12	3	9	2	32.561	-	-	-	-	-	-	-	-	-
2A123)	Patologia di libera scelta - Programmi vaccinali	28.683	122	2.212.777	457	7.350	3.924	46	1.187	16.590	809	234	596	123	2.272.898	-	-	-	-	-	-	-	-	-	-
2A124)	Patologia di libera scelta - Attività presso UCCP	-	-	-	-	-	-	-	-	-	-	-	-	-	-	-	-	-	-	-	-	-	-	-	-
2A125)	Patologia di libera scelta - Attività presso Ospedali di Comunità	-	-	-	-	-	-	-	-	-	-	-	-	-	-	-	-	-	-	-	-	-	-	-	-
2A130)	Altra assistenza sanitaria di base	902.846	57.274	13.391.793	356.849	3.418.029	5.355.582	18.256	3.541.445	734.360	473.280	141.343	331.374	51.020	28.771.451	-	-	-	-	-	-	-	-	-	-
2A131)	Altra assistenza sanitaria di base - Assistenza distrettuale e UCCP	15.805	4.943	108.258	16.903	120.221	672.045	1.517	38.815	34.665	-	28	24.481	4.238	1.041.919	-	-	-	-	-	-	-	-	-	-
2A132)	Altra assistenza sanitaria di base - Ospedali di Comunità	887.041	52.331	13.283.535	339.946	3.297.808	4.681.537	16.739	3.502.630	699.695	473.280	141.315	306.893	46.782	27.729.532	-	-	-	-	-	-	-	-	-	-
2B100)	Continuità assistenziale	192.787	10.151	17.327.339	179.542	709.465	1.222.008	2.842	228.017	50.753	5.254	9.742	398.053	7.942	20.343.897	-	-	-	-	-	-	-	-	-	-
2C100)	Assistenza ai turisti	201	23	91.136	140	5.508	6.132	33	111	176	-	-	326	36	103.805	-	-	-	-	-	-	-	-	-	-
2D100)	Emergenza sanitaria territoriale	792.217	89.718	28.574.820	1.065.604	2.699.270	20.803.337	44.302	379.370	697.025	546.740	74.345	1.022.181	128.103	56.856.623	-	-	40.082.029	40.082.029	-	-	-	-	-	-
2E100)	Assistenza farmacia	21.746	34.501	71.265.340	12.307.541	34.812.756	3.663.473	12.349	972.808	1.305.443	901.179	639.588	133.258	34.512	445.078.799	-	-	-	-	-	-	-	-	-	-
2E110)	Assistenza farmacia erogata in regime di convenzione	1.703	8.170	164.204.647	211.434	166.419	128.601	1.003	43.053	308.765	15.762	573.611	10.392	2.802	165.676.362	-	-	1.567.030	1.567.030	-	-	-	-	-	-
2E120)	Assistenza farmacia - erogazione diretta a livello territoriale	121.713.653	54.067	49.134.655	706.341	1.989.082	2.238.847	8.475	905.168	957.830	438.094	85.656	93.048	23.686	178.349.204	-	-	31.582.299	31.582.299	-	-	-	-	-	-
2E121)	Assistenza farmacia - erogazione diretta a livello territoriale - Distribuzione Diretta	61.502.469	31.199	36.919.091	698.816	1.814.610	1.956.123	7.850	899.813	949.368	438.094	31.180	85.969	21.938	105.377.120	-	-	31.582.299	31.582.299	-	-	-	-	-	-
2E122)	Assistenza farmacia - erogazione diretta a livello territoriale - Distribuzione Per																								

Livelli di Assistenza 2019

Consuntivo 2022

Azienda : 202

		Beni sanitari TS001	Beni non sanitari TS002	Prestazioni sanitarie TS003	Servizi sanitari per erogazione di prestazioni TS004	Servizi non sanitari TS005	Ruolo sanitario TS006	Ruolo professionale TS007	Ruolo tecnico TS008	Ruolo amministrativo TS009	Ammortamenti TS010	Supervenienze e Insussistenze TS011	Altri costi TS012A	Oneri finanziari, svantaggi, insussistenze TS012F	Totale TS013	Fatturazione diretta passiva infraregionale TS014	Compensazioni passive infraregionali TS015	Totale Mobilità TS013	Ponte consolidate passive infraregionali: Beni sanitari TS026	Ponte consolidate passive infraregionali: Beni non sanitari TS027	Ponte consolidate passive infraregionali: Servizi sanitari per erogazione di prestazioni TS028	Ponte consolidate passive infraregionali: Servizi non sanitari TS029	Ponte consolidate passive infraregionali: Supervenienze e Insussistenze TS030	Ponte consolidate passive infraregionali: Altri Costi TS031	
2F120	Assistenza protesica	860.773	21.325	7.447.992	2.048.469	772.237	429.576	4.072	453.000	1.064.146	2.791.794	30.011	38.618	11.386	15.973.197	-	-	-	-	-	-	-	-	-	-
2G100	Assistenza specialistica ambulatoriale	51.782.687	1.063.770	133.393.743	26.926.582	39.402.797	146.021.670	350.814	14.112.332	8.668.460	17.297.327	4.923.222	6.461.965	2.193.504	474.598.842	2.417.109	68.594.507	70.811.616	-	-	-	-	-	-	
2G110	Assistenza specialistica ambulatoriale - Attività prodotta in ambito ospedaliero	47.443.431	760.910	69.159.500	20.920.290	48.657.176	124.456.275	290.585	10.694.932	4.427.886	12.366.093	1.987.526	3.169.400	2.021.666	346.365.572	1.362.773	50.722.336	52.085.109	-	-	-	-	-	-	
2G111	Assistenza specialistica ambulatoriale - Attività prodotta in ambito ospedaliero - Attività di laboratorio	17.370.670	114.470	12.092.677	3.895.117	14.528.562	13.880.744	32.200	921.862	538.844	2.255.047	215.972	377.993	741.056	66.965.214	-	9.412.597	9.412.597	-	-	-	-	-	-	
2G112	Assistenza specialistica ambulatoriale - Attività prodotta in ambito ospedaliero - Attività di laboratorio	5.664.678	150.375	18.052.077	5.040.524	11.197.439	27.371.044	54.710	2.270.569	953.548	4.401.344	838.116	523.069	343.582	76.861.075	-	12.294.490	12.294.490	-	-	-	-	-	-	
2G113	Assistenza specialistica ambulatoriale - Attività prodotta in ambito ospedaliero - Attività di laboratorio	13.368.714	496.065	39.014.746	11.993.649	22.931.175	83.294.487	203.675	7.302.301	2.935.494	5.710.604	933.438	2.268.338	937.028	191.499.914	1.362.773	29.015.249	30.378.022	-	-	-	-	-	-	
2G114	Assistenza specialistica ambulatoriale - Attività prodotta in ambito ospedaliero - Farmaci ad alto costo rimborsati extra tariffa	11.039.369	-	-	-	-	-	-	-	-	-	-	-	-	11.039.369	-	-	-	-	-	-	-	-	-	
2G115	Assistenza specialistica ambulatoriale - Attività prodotta in ambito ospedaliero - Dispositivi ad alto costo rimborsati extra tariffa	-	-	-	-	-	-	-	-	-	-	-	-	-	-	-	-	-	-	-	-	-	-	-	
2G120	Assistenza specialistica ambulatoriale - Attività prodotta in ambito distrettuale e da terzi	4.339.256	302.860	54.813.281	7.997.292	10.745.621	21.565.364	60.229	3.417.400	4.240.574	4.930.332	2.935.696	3.292.565	171.838	118.812.508	1.031.329	17.672.171	18.703.500	-	-	-	-	-	-	
2G121	Assistenza specialistica ambulatoriale - Attività prodotta in ambito distrettuale e da terzi - Attività di laboratorio	689.520	78.213	4.428.142	875.294	2.414.220	5.226.633	15.253	1.040.129	1.160.079	615.455	355.215	666.391	43.809	17.608.353	1.031.329	2.712.991	3.744.320	-	-	-	-	-	-	
2G122	Assistenza specialistica ambulatoriale - Attività prodotta in ambito distrettuale e da terzi - Diagnostica strumentale	97.126	19.910	19.736.694	1.800.668	1.904.981	1.373.829	5.303	201.424	955.519	636.830	979.535	252.674	14.820	27.979.223	-	3.282.748	3.282.748	-	-	-	-	-	-	
2G123	Assistenza specialistica ambulatoriale - Attività prodotta in ambito distrettuale e da terzi - Attività di laboratorio	833.983	204.737	30.648.535	5.321.330	6.426.420	14.964.902	30.673	2.175.847	2.124.976	3.678.047	1.600.946	2.573.300	113.209	70.506.105	-	11.676.432	11.676.432	-	-	-	-	-	-	
2G124	Assistenza specialistica ambulatoriale - Attività prodotta in ambito distrettuale e da terzi - Farmaci ad alto costo rimborsati extra - tariffa	2.718.627	-	-	-	-	-	-	-	-	-	-	-	-	2.718.627	-	-	-	-	-	-	-	-	-	
2G125	Assistenza specialistica ambulatoriale - Attività prodotta in ambito distrettuale e da terzi - Dispositivi ad alto costo rimborsati extra - tariffa	-	-	-	-	-	-	-	-	-	-	-	-	-	-	-	-	-	-	-	-	-	-	-	
2G130	Assistenza specialistica ambulatoriale - Trasporto utenti	-	-	9.420.962	-	-	-	-	-	-	-	-	-	-	9.420.962	23.007	-	23.007	-	-	-	-	-	-	
2H100	Assistenza sociosanitaria distrettuale, domiciliare e territoriale	5.500.654	472.914	28.482.303	32.554.355	11.468.740	74.774.596	180.487	11.664.012	5.473.009	2.589.168	809.095	4.557.996	511.030	179.039.459	13.350	-	13.350	-	-	-	-	-	-	
2H110	Assistenza sociosanitaria distrettuale, domiciliare e territoriale - Cure domiciliari	1.891.549	153.980	10.371.681	9.950.307	3.166.207	23.089.681	54.672	3.685.040	1.723.826	737.141	323.262	1.538.651	157.998	56.843.995	-	-	-	-	-	-	-	-	-	
2H111	Cure domiciliari	1.768.868	144.953	10.362.290	9.963.371	2.868.084	20.591.204	49.247	3.588.346	1.604.070	638.512	224.915	1.477.746	142.837	53.324.443	-	-	-	-	-	-	-	-	-	
2H112	Cure palliative domiciliari	122.681	9.025	9.391	86.936	298.123	2.498.477	5.425	96.694	119.756	98.629	69.937	69.937	15.161	3.319.530	-	-	-	-	-	-	-	-	-	
2H120	Assistenza sociosanitaria distrettuale, domiciliare e territoriale - Assistenza a minori, donne, coppie, famiglie (onsultori)	289.883	50.261	1.907.930	940.081	1.524.537	6.662.865	16.605	1.201.802	442.805	625.657	156.318	579.368	46.406	14.444.518	-	-	-	-	-	-	-	-	-	
2H130	Assistenza sociosanitaria distrettuale, domiciliare e territoriale - Assistenza ai minori con disturbi in ambito neuropsichiatrico e del neurosviluppo	21.141	32.178	1.440.393	1.218.431	986.943	7.311.779	17.264	758.539	446.547	91.426	19.730	362.177	48.249	12.754.797	-	-	-	-	-	-	-	-	-	
2H140	Assistenza sociosanitaria distrettuale, domiciliare e territoriale - Assistenza alle persone con disturbi mentali	2.202.502	60.777	3.218.904	3.837.574	1.941.364	16.528.615	38.698	1.968.459	988.666	521.233	56.273	909.851	109.564	32.382.480	6.617	-	6.617	-	-	-	-	-	-	
2H150	Assistenza sociosanitaria distrettuale, domiciliare e territoriale - Assistenza alle persone con dipendenze patologiche	141.904	87.980	10.881.622	14.609.241	2.245.750	12.220.721	31.480	2.711.003	1.296.983	429.808	175.428	807.987	87.978	45.727.883	6.733	-	6.733	-	-	-	-	-	-	
2H160	Assistenza sociosanitaria distrettuale, domiciliare e territoriale - Assistenza alle persone con dipendenze patologiche	953.675	87.738	661.973	1.998.721	1.603.939	8.960.935	21.768	1.339.149	574.182	183.903	78.984	359.962	60.835	16.885.784	-	-	-	-	-	-	-	-	-	
2I100	Assistenza sociosanitaria semi-residenziale	916.957	91.713	10.900.807	1.426.943	1.570.275	6.518.579	17.172	1.705.552	694.007	181.803	1.441.151	1.248.460	47.991	26.561.410	-	-	-	-	-	-	-	-	-	
2I110	Assistenza sociosanitaria semi-residenziale - Assistenza alle persone con disturbi mentali	902.983	53.992	5.056.082	693.485	543.069	3.849.087	9.494	688.952	329.151	62.902	17.377	321.286	28.532	12.552.892	-	-	-	-	-	-	-	-	-	
2I120	Assistenza sociosanitaria semi-residenziale - Assistenza alle persone con disabilità	7.543	33.876	2.486.960	380.732	427.163	2.284.441	6.205	641.319	205.734	62.002	20.472	175.208	17.343	6.748.800	-	-	-	-	-	-	-	-	-	
2I130	Assistenza sociosanitaria semi-residenziale - Assistenza alle persone con dipendenze patologiche	348	156	516.073	48.862	17.642	24.326	34	3.942	13.622	12.611	4.729	177.910	94	820.349	-	-	-	-	-	-	-	-	-	
2I140	Assistenza sociosanitaria semi-residenziale - Assistenza alle persone non autosufficienti	6.082	4.059	1.559.909	237.827	377.452	332.509	1.331	330.781	119.690	32.577	1.398.573	570.600	3.720	4.975.140	-	-	-	-	-	-	-	-	-	
2I150	Assistenza sociosanitaria semi-residenziale - Assistenza ai minori con disturbi in ambito neuropsichiatrico e del neurosviluppo	199	230	1.281.783	66.037	4.949	28.216	108	40.558	25.810	12.611	-	3.426	302	1.464.229	-	-	-	-	-	-	-	-	-	
2J100	Assistenza sociosanitaria residenziale	783.515	154.247	96.470.380	7.349.389	3.152.256	12.023.136	32.778	4.900.825	2.749.292	1.238.979	398.878	4.087.383	91.605	133.432.663	-	-	-	-	-	-	-	-	-	
2J110	Assistenza sociosanitaria residenziale - Assistenza alle persone con disturbi mentali	194.509	110.179	17.626.274	1.960.114	1.676.299	6.825.509	18.121	2.033.956	742.941	245.905	34.325	834.874	50.642	32.553.648	-	-	-	-	-	-	-	-	-	
2J120	Assistenza sociosanitaria residenziale - Assistenza alle persone con disabilità	138.939	5.042	17.751.276	1.075.171	208.454	439.051	910	247.849	371.035	28.374	12.008	252.802	2.544	20.533.545	-	-	-	-	-	-	-	-	-	
2J130	Assistenza sociosanitaria residenziale - Assistenza alle persone con dipendenze patologiche	15.659	3.671	4.078.569	306.843	117.413	329.856	719	74.819	104.388	42.034	5.641	155.976	2.009	5.237.597	-	-	-	-	-	-	-	-	-	
2J140	Assistenza sociosanitaria residenziale - Assistenza alle persone non autosufficienti	243.550	22.418	52.504.585	3.319.395	698.895	1.639.573	4.226	1.131.197	1.239.623	783.951	336.511	2.584.002	11.810	64.519.536	-	-	-	-	-	-	-	-	-	
2J150	Assistenza sociosanitaria residenziale - Assistenza alle persone nella fase terminale della vita	190.409	10.912	1.987.334	564.569	432.050	2.673.303	8.612	1.397.864	239.326	71.459	10.480	104.933	24.068	7.715.519	-	-	-	-	-	-	-	-	-	
2J160	Assistenza sociosanitaria residenziale - Assistenza ai minori con disturbi in ambito neuropsichiatrico e del neurosviluppo	449	2.025	2.522.542	123.297	19.145	115.644	190	15.140	51.979	67.256	113	154.704	532	3.072.818	-	-	-	-	-	-	-	-	-	
2K100	Assistenza termale	-	-	1.692.572	-	-	-	-	-	-	-	-	-	-	1.692.572	-	-	-	-	-	-	-	-	-	
2L100	Assistenza presso strutture sanitarie interne alle cure	216.148	14.841	2.125.319	630.144	269.038	3.212.382	7.216	182.134	97.633	125.754	383	119.853	20.166	7.040.386	-	-	-	-	-	-	-	-	-	
29999	TOTALE ASSISTENZA DISTRETTUALE	292.684.864	2.866.798	710.574.420	77.648.708	87.519.822	274.706.794	675.074	38.308.372	22.864.320	27.182.744	8.999.570	18.553.158	3.110.630	1.564.814.663	2.621.831	109.283.036	111.904.867	-	-	-	-	-	-	
3A100	Attività di Pronto Soccorso	11.786.839	397.118	7.935.996	8.521.793	14.144.306	58.410.516	150.293	11.747.268	2.193.032	2.758.544	3.074.635	1.390.589	714.420	123.225.349	-	-	-	-	-	-	-	-	-	
3A110	Attività diretta di Pronto Soccorso e ORI	8.799.181	356.041	7.756.512	5.925.572	12.943.344	44.840.603	117.624	10.838.031	1.699.136	2.758.544	3.068.322	1.102.099	619.834	100.224.843	-	-	-	-	-	-	-	-	-	
3A111	Attività diretta di PS e ORI per accessi non seguiti da ricovero	6.015.897	270.749	7.643.672	3.849.802	10.063.358	30.581.221	82.898	8.357.346	1.190.993	2.206.835	2.452.493	736.093	464.178	73.917.535	-	-	-	-	-	-	-	-	-	
3A112	Attività diretta di PS e ORI per accessi seguiti da ricovero	2.783.284	85.292	112.840	2.075.770	2.877.986	13.639.382	34.726	2.480.685	508.143	551.709	615.829	366.066	155.656	26.307.308	-	-	-	-	-	-	-	-	-	
3A120	Accertamenti diagnostici strumentali e consulenze in Pronto Soccorso per accessi non seguiti da ricovero	2.987.638	41.077	179.484	2.596.221	1.200.962	14.169.913	32.669	909.237	493.896	-	6.315	288.400	94.586	23.000.506	-	-	-	-	-	-	-	-	-	
3B100	Assistenza ospedaliera per acuti	110.883.779	1.474.582	314.165.983	33.173.270	93.075.290	260.961.436	670.260	48.824.844	13.428.148	30.014.032	9.600.146	5.599.678	5.636.625											

Livelli di Assistenza 2019

Consuntivo 2022

Azienda : 202

		Beni sanitari TS001	Beni non sanitari TS002	Prestazioni sanitarie TS003	Servizi sanitari per erogazione di prestazioni TS004	Servizi non sanitari TS005	Ruolo sanitario TS006	Ruolo professionale TS007	Ruolo tecnico TS008	Ruolo amministrativo TS009	Ammortamenti TS010	Sopravvenienze e Insussistenze TS011	Altri costi TS012A	Oneri finanziari, svantaggi, minuvalenze TS012F	Totale TS013	Fatturazione diretta passiva infraregionale TS024	Compensazioni passive infraregionali TS025	Totale Mobilità TS033	Poste consolidate passive infraregionali: Beni sanitari TS026	Poste consolidate passive infraregionali: Beni non sanitari TS027	Poste consolidate passive infraregionali: Servizi sanitari per erogazione di prestazioni TS028	Poste consolidate passive infraregionali: Servizi non sanitari TS029	Poste consolidate passive infraregionali: Sopravvenienze e Insussistenze TS030	Poste consolidate passive infraregionali: Altri Costi TS031	
3B140)	Assistenza ospedaliera per acuti - Farmaci ad alto costo rimborsati extra-tariffa	24.457.949	-	-	-	-	-	-	-	-	-	-	-	-	24.457.949	-	-	-	-	-	-	-	-	-	-
3B150)	Assistenza ospedaliera per acuti - Dispositivi ad alto costo rimborsati extra-tariffa	-	-	-	-	-	-	-	-	-	-	-	-	-	-	-	-	-	-	-	-	-	-	-	-
3C100)	Assistenza ospedaliera per lungodegenti	23.891	-	-	-	-	-	-	-	-	-	-	-	-	23.891	-	-	-	-	-	-	-	-	-	-
3D100)	Assistenza ospedaliera per riabilitazione	991.452	33.264	12.933.079	339.446	517.237	5.362.309	15.230	1.671.098	210.022	150.275	34.503	165.014	44.096	22.467.025	-	-	-	-	-	-	-	-	-	-
3E100)	Trasporto sanitario assistito	-	-	3.110.655	-	-	-	-	-	-	-	-	-	-	3.110.655	-	-	-	-	-	-	-	-	-	-
3F100)	Attività trasfusionale	1.958.796	57.652	30.890	1.979.314	2.747.906	7.835.446	17.836	446.255	240.114	588.853	82.157	197.490	172.208	16.363.857	-	-	-	-	-	-	-	-	-	-
3G100)	Attività a supporto dei impianti di cellule, organi e tessuti	187.139	13.081	71.420	73.791	88.722	1.347.151	2.914	26.795	39.427	45.191	909	48.682	8.437	1.935.679	-	-	-	-	-	-	-	-	-	-
3H100)	Attività a supporto della donazione di cellule riproduttive	-	-	-	-	-	-	-	-	-	-	-	-	-	-	-	-	-	-	-	-	-	-	-	-
39999)	TOTALE ASSISTENZA OSPEDALIERA	125.831.856	1.977.697	338.248.025	44.087.614	110.574.470	333.916.858	856.533	62.716.260	16.119.743	33.556.915	12.792.350	7.752.453	4.575.786	1.093.006.560	2.610.999	215.362.381	217.973.380	13.281.250	-	318.697	168.869	119.909	-	
48888)	TOTALE COSTI PER ATTIVITA' DI RICERCA	-	-	-	-	-	-	-	-	-	-	-	-	-	-	-	-	-	-	-	-	-	-	-	-
49999)	TOTALE GENERALE	432.367.354	4.567.425	1.054.687.223	133.758.634	211.092.840	653.363.226	2.790.213	105.016.083	45.374.647	63.815.319	22.361.309	29.953.246	8.024.081	2.767.171.520	6.485.158	324.645.417	331.130.575	13.281.250	-	876.108	168.869	231.205	-	

Livelli di Assistenza 2019 Allegato 3A
Consuntivo 2022 Azienda : 202

		Totale costi modello LA TS027	Mobilita' attiva extra- regionale TS028	Mobilita' passiva extra- regionale TS029	Mobilita' attiva internazionale AA0600 TS030	Mobilita' passiva internazionale BA1540 TS031	Ricavi per prestazioni sanitarie erogate in regime di intramoenia AA0670 TS032	Costi per prestazioni extra Lea TS033	Assistenza stranieri irregolari TS034	Ricavi per attivita' di ricerca AA0190+AA0200+A A0210+AA220+AA30 0 TS035	ricavi per prestazioni sanitarie erogate in regime di intramoenia verso altre aziende AA0720+AA0740
1A100)	Sorveglianza, prevenzione e controllo delle malattie infettive e parassitarie, inclusi i programmi vaccinali	30.401.030	-	-	-	-	198.849	-	-	-	-
1A110)	Vaccinazioni	22.517.597	-	-	-	-	-	-	-	-	-
1A120)	Altri interventi per la sorveglianza, prevenzione e controllo delle malattie infettive e parassitarie	7.883.433	-	-	-	-	198.849	-	-	-	-
1B100)	Tutela della salute e della sicurezza degli ambienti aperti e confinati	14.487.266	-	-	-	-	260.068	-	-	-	-
1C100)	Sorveglianza, prevenzione e tutela della salute e sicurezza nei luoghi di lavoro	15.298.923	-	-	-	-	260.068	-	-	-	-
1D100)	Salute animale e igiene urbana veterinaria	9.062.094	-	-	-	-	-	-	-	-	-
1E100)	Sicurezza alimentare - Tutela della salute dei consumatori	7.999.385	-	-	-	-	86.689	-	-	-	-
1F100)	Sorveglianza e prevenzione delle malattie croniche, inclusi la promozione di stili di vita sani ed i programmi organizzati di screening; sorveglianza e prevenzione nutrizionale	19.716.061	-	-	-	-	271.157	95.037	-	-	-
1F110)	Screening oncologici	11.961.528	-	-	-	-	-	-	-	-	-
1F111)	Programmi organizzati svolti in apposita Unità operativa/Centro di costo	4.585.127	-	-	-	-	-	-	-	-	-
1F112)	Programmi organizzati svolti in ambito consultoriale/ambulatoriale territoriale	3.894.994	-	-	-	-	-	-	-	-	-
1F113)	Programmi organizzati svolti in ambito ospedaliero	3.481.407	-	-	-	-	-	-	-	-	-
1F120)	Altre attività di Sorveglianza e prevenzione delle malattie croniche, inclusi la promozione di stili di vita sani e prevenzione nutrizionale	7.754.533	-	-	-	-	271.157	95.037	-	-	-
1F121)	Altre attività svolte in ambito extra-ospedaliero	7.754.533	-	-	-	-	271.157	95.037	-	-	-
1F122)	Altre attività svolte in ambito ospedaliero	-	-	-	-	-	-	-	-	-	-
1G100)	Attività medico legali per finalità pubbliche	9.542.813	-	-	-	-	356.198	-	-	-	-
1H100)	Contributo Legge 210/92	2.842.725	-	-	-	-	-	-	-	-	-
19999)	TOTALE PREVENZIONE COLLETTIVA E SANITA' PUBBLICA	109.350.297	-	-	-	-	1.433.029	95.037	-	-	-
2A100)	Assistenza sanitaria di base	163.347.148	940.051	445.185	-	-	-	-	-	-	-
2A110)	Medicina generale	108.017.830	817.844	387.311	-	-	-	-	-	-	-
2A111)	Medicina generale - Attività in convenzione	100.519.474	817.844	387.311	-	-	-	-	-	-	-
2A112)	Medicina generale - Prestazioni erogate nelle cure domiciliari	1.630.950	-	-	-	-	-	-	-	-	-
2A113)	Medicina generale - Prestazioni erogate presso strutture residenziali e semiresidenziali	960.894	-	-	-	-	-	-	-	-	-
2A114)	Medicina generale - Programmi vaccinali	4.556.692	-	-	-	-	-	-	-	-	-
2A115)	Medicina generale - Attività presso UCCP	207.118	-	-	-	-	-	-	-	-	-
2A116)	Medicina generale - Attività presso - Ospedali di Comunità	142.702	-	-	-	-	-	-	-	-	-
2A120)	Pediatria di libera scelta	26.557.867	122.207	57.874	-	-	-	-	-	-	-
2A121)	Pediatria di libera scelta - Attività in convenzione	24.252.408	122.207	57.874	-	-	-	-	-	-	-
2A122)	Pediatria di libera scelta - Prestazioni erogate nelle cure domiciliari	32.561	-	-	-	-	-	-	-	-	-
2A123)	Pediatria di libera scelta - Programmi vaccinali	2.272.898	-	-	-	-	-	-	-	-	-
2A124)	Pediatria di libera scelta - Attività presso UCCP	-	-	-	-	-	-	-	-	-	-
2A125)	Pediatria di libera scelta - Attività presso Ospedali di Comunità	-	-	-	-	-	-	-	-	-	-
2A130)	Altra assistenza sanitaria di base	28.771.451	-	-	-	-	-	-	-	-	-
2A131)	Altra assistenza sanitaria di base : Assistenza distrettuale e UCCP	1.041.919	-	-	-	-	-	-	-	-	-
2A132)	Altra assistenza sanitaria di base - Ospedali di Comunità	27.729.532	-	-	-	-	-	-	-	-	-
2B100)	Continuità assistenziale	20.343.897	-	-	-	-	-	-	-	-	-
2C100)	Assistenza ai turisti	103.805	-	-	-	-	-	-	-	-	-
2D100)	Emergenza sanitaria territoriale	56.836.623	-	-	-	-	-	-	-	-	-
2E100)	Assistenza farmaceutica	445.078.799	6.339.387	7.333.910	-	-	-	1.075.975	390.868	-	-
2E110)	Assistenza farmaceutica erogata in regime di convenzione	165.676.362	2.412.911	1.214.576	-	-	-	-	35.089	-	-
2E120)	Assistenza farmaceutica - erogazione diretta a livello territoriale	178.349.204	3.219.710	5.017.854	-	-	-	430.390	278.945	-	-
2E121)	Assistenza farmaceutica - erogazione diretta a livello territoriale - Distribuzione Diretta	105.377.120	3.219.710	5.017.854	-	-	-	430.390	278.945	-	-
2E122)	Assistenza farmaceutica - erogazione diretta a livello territoriale - Distribuzione Per Conto	72.972.084	-	-	-	-	-	-	-	-	-
2E130)	Assistenza farmaceutica - erogazione diretta a livello ospedaliero	101.053.233	706.766	1.101.480	-	-	-	645.585	76.834	-	-
2F100)	Assistenza integrativa e protesica	56.739.059	-	-	-	-	-	145.148	-	-	-
2F110)	Assistenza integrativa-Totale	40.765.862	-	-	-	-	-	-	-	-	-
2F111)	Assistenza integrativa - Presidi per persone affette da malattia diabetica o da malattie rare	16.141.872	-	-	-	-	-	-	-	-	-
2F112)	Assistenza integrativa - Prodotti destinati a un'alimentazione particolare	12.912.712	-	-	-	-	-	-	-	-	-
2F113)	Assistenza integrativa - Dispositivi monouso	11.711.278	-	-	-	-	-	-	-	-	-

Livelli di Assistenza 2019 Allegato 3A
Consuntivo 2022 Azienda : 202

		Totale costi modello LA TS027	Mobilita' attiva extra- regionale TS028	Mobilita' passiva extra- regionale TS029	Mobilita' attiva internazionale AA0600 TS030	Mobilita' passiva internazionale BA1540 TS031	Ricavi per prestazioni sanitarie erogate in regime di intramoenia AA0670 TS032	Costi per prestazioni extra Lea TS033	Assistenza stranieri irregolari TS034	Ricavi per attivita' di ricerca AA0190+AA0200+A A0210+AA220+AA30 0 TS035	ricavi per prestazioni sanitarie erogate in regime di intramoenia verso altre aziende AA0720+AA0740
2F120)	Assistenza protesica	15.973.197	-	-	-	-	-	145.148	-	-	-
2G100)	Assistenza specialistica ambulatoriale	474.598.842	3.990.481	7.019.330	-	-	17.471.583	127.654	37.505	-	358.510
2G110)	Assistenza specialistica ambulatoriale - Attivita' prodotta in ambito ospedaliero	346.365.572	3.022.303	5.263.311	-	-	11.750.079	-	33.223	-	358.510
2G111)	Assistenza specialistica ambulatoriale - Attivita' prodotta in ambito ospedaliero - Attivita' di laboratorio	66.965.214	560.852	976.718	-	-	361.544	-	33.223	-	-
2G112)	Assistenza specialistica ambulatoriale - Attivita' prodotta in ambito ospedaliero - Diagnostica strumentale	76.861.075	732.570	1.275.764	-	-	1.319.636	-	-	-	-
2G113)	Assistenza specialistica ambulatoriale - Attivita' prodotta in ambito ospedaliero - Attivita' dinica	191.499.914	1.728.881	3.010.829	-	-	10.068.899	-	-	-	358.510
2G114)	Assistenza specialistica ambulatoriale - Attivita' prodotta in ambito ospedaliero - Farmaci ad alto costo rimborsati extra tariffa	11.039.369	-	-	-	-	-	-	-	-	-
2G115)	Assistenza specialistica ambulatoriale - Attivita' prodotta in ambito ospedaliero - Dispositivi ad alto costo rimborsati extra tariffa	-	-	-	-	-	-	-	-	-	-
2G120)	Assistenza specialistica ambulatoriale - Attivita' prodotta in ambito distrettuale e da terzi	118.812.308	968.178	1.756.019	-	-	5.721.504	127.654	4.282	-	-
2G121)	Assistenza specialistica ambulatoriale - Attivita' prodotta in ambito distrettuale e da terzi - Attivita' di laboratorio	17.608.353	161.654	281.519	-	-	63.270	-	-	-	-
2G122)	Assistenza specialistica ambulatoriale Attivita' prodotta in ambito distrettuale e da terzi - Diagnostica strumentale	27.979.223	195.603	340.641	-	-	415.776	-	-	-	-
2G123)	Assistenza specialistica ambulatoriale - Attivita' prodotta in ambito distrettuale e da terzi - Attivita' dinica	70.506.105	610.921	1.133.859	-	-	5.242.458	127.654	4.282	-	-
2G124)	Assistenza specialistica ambulatoriale - Attivita' prodotta in ambito distrettuale e da terzi - Farmaci ad alto costo rimborsati extra tariffa	2.718.627	-	-	-	-	-	-	-	-	-
2G125)	Assistenza specialistica ambulatoriale - Attivita' prodotta in ambito distrettuale e da terzi - Dispositivi ad alto costo rimborsati extra tariffa	-	-	-	-	-	-	-	-	-	-
2G130)	Assistenza specialistica ambulatoriale - Trasporto utenti	9.420.962	-	-	-	-	-	-	-	-	-
2H100)	Assistenza sociosanitaria distrettuale, domiciliare e territoriale	179.039.459	-	-	-	-	-	3.154.082	-	-	-
2H110)	Assistenza sociosanitaria distrettuale, domiciliare e territoriale - Cure domiciliari	56.843.995	-	-	-	-	-	-	-	-	-
2H111)	Cure domiciliari	53.324.445	-	-	-	-	-	-	-	-	-
2H112)	Cure palliative domiciliari	3.519.550	-	-	-	-	-	-	-	-	-
2H120)	Assistenza sociosanitaria distrettuale, domiciliare e territoriale - Assistenza a minori, donne, coppie, famiglia (consulenti)	14.444.518	-	-	-	-	-	-	-	-	-
2H130)	Assistenza sociosanitaria distrettuale, domiciliare e territoriale - Assistenza ai minori con disturbi in ambito neuropsichiatrico e del neurosviluppo	12.754.797	-	-	-	-	-	254.619	-	-	-
2H140)	Assistenza sociosanitaria distrettuale, domiciliare e territoriale - Assistenza alle persone con disturbi mentali	32.382.480	-	-	-	-	-	109.122	-	-	-
2H150)	Assistenza sociosanitaria distrettuale, domiciliare e territoriale - Assistenza alle persone con disabilita'	45.727.885	-	-	-	-	-	2.790.341	-	-	-
2H160)	Assistenza sociosanitaria distrettuale, domiciliare e territoriale - Assistenza alle persone con dipendenze patologiche	16.885.784	-	-	-	-	-	-	-	-	-
2I100)	Assistenza sociosanitaria semi-residenziale	26.561.410	-	-	-	-	-	-	-	-	-
2I110)	Assistenza sociosanitaria semi-residenziale - Assistenza alle persone con disturbi mentali	12.552.892	-	-	-	-	-	-	-	-	-
2I120)	Assistenza sociosanitaria semi-residenziale - Assistenza alle persone con disabilita'	6.748.800	-	-	-	-	-	-	-	-	-
2I130)	Assistenza sociosanitaria semi-residenziale - Assistenza alle persone con dipendenze patologiche	820.349	-	-	-	-	-	-	-	-	-
2I140)	Assistenza sociosanitaria semi-residenziale - Assistenza alle persone non autosufficienti	4.975.140	-	-	-	-	-	-	-	-	-
2I150)	Assistenza sociosanitaria semi-residenziale - assistenza ai minori con disturbi in ambito neuropsichiatrico e del neurosviluppo	1.464.229	-	-	-	-	-	-	-	-	-
2J100)	Assistenza sociosanitaria residenziale	133.432.663	-	-	-	-	-	-	-	-	-
2J110)	Assistenza sociosanitaria residenziale - Assistenza alle persone con disturbi mentali	32.353.648	-	-	-	-	-	-	-	-	-
2J120)	Assistenza sociosanitaria residenziale - Assistenza alle persone con disabilita'	20.533.545	-	-	-	-	-	-	-	-	-
2J130)	Assistenza sociosanitaria residenziale - Assistenza alle persone con dipendenze patologiche	5.237.597	-	-	-	-	-	-	-	-	-
2J140)	Assistenza sociosanitaria residenziale - Assistenza alle persone non autosufficienti	64.519.536	-	-	-	-	-	-	-	-	-
2J150)	Assistenza sociosanitaria residenziale - Assistenza alle persone nella fase terminale della vita	7.715.519	-	-	-	-	-	-	-	-	-
2J160)	Assistenza sociosanitaria residenziale - Assistenza ai minori con disturbi in ambito neuropsichiatrico e del neurosviluppo	3.072.818	-	-	-	-	-	-	-	-	-
2K100)	Assistenza termale	1.692.572	197.984	254.292	-	-	-	-	-	-	-
2L100)	Assistenza presso strutture sanitarie interne alle carceri	7.040.386	-	-	-	-	-	-	-	-	-
29999)	TOTALE ASSISTENZA DISTRETTUALE	1.564.814.663	11.467.903	15.052.717	-	-	17.471.583	4.502.859	428.373	-	358.510

Livelli di Assistenza 2019 Allegato 3A

Consuntivo 2022

Azienda : 202

	Totale costi modello LA TS027	Mobilita' attiva extra- regionale TS028	Mobilita' passiva extra- regionale TS029	Mobilita' attiva internazionale AA0600 TS030	Mobilita' passiva internazionale BA1540 TS031	Ricavi per prestazioni sanitarie erogate in regime di intramoenia AA0670 TS032	Costi per prestazioni extra Lea TS033	Assistenza stranieri irregolari TS034	Ricavi per attivita' di ricerca AA0190+AA0200+A A0210+AA220+AA30 0 TS035	ricavi per prestazioni sanitarie erogate in regime di intramoenia verso altre aziende AA0720+AA0740
3A100) Attivita' di Pronto soccorso	123.225.349	1.909.712	946.883	-	-	-	-	-	-	-
3A110) Attivita' diretta di Pronto soccorso e OBI	100.224.843	1.909.712	946.883	-	-	-	-	-	-	-
3A111) Attivita' diretta di PS e OBI per accessi non seguiti da ricovero	73.917.535	1.909.712	946.883	-	-	-	-	-	-	-
3A112) Attivita' diretta di PS e OBI per accessi seguiti da ricovero	26.307.308	-	-	-	-	-	-	-	-	-
3A120) Accertamenti diagnostici strumentali e consulenze in Pronto Soccorso per accessi non seguiti da ricovero	23.000.506	-	-	-	-	-	-	-	-	-
3B100) Assistenza ospedaliera per acuti	925.860.104	5.801.979	36.089.836	4.745.721	2.254.679	864.382	-	821.586	296.846	-
3B110) Assistenza ospedaliera per acuti - In Day Hospital	9.010.909	-	-	-	-	-	-	-	-	-
3B120) Assistenza ospedaliera per acuti - In Day Surgery	54.083.832	-	-	-	-	-	-	-	-	-
3B130) Assistenza ospedaliera per acuti - In degenza ordinaria	838.307.414	5.801.979	36.089.836	4.745.721	2.254.679	864.382	-	821.586	296.846	-
3B140) Assistenza ospedaliera per acuti - Farmaci ad alto costo rimborsati extra-tariffa	24.457.949	-	-	-	-	-	-	-	-	-
3B150) Assistenza ospedaliera per acuti - Dispositivi ad alto costo rimborsati extra-tariffa	-	-	-	-	-	-	-	-	-	-
3C100) Assistenza ospedaliera per lungodegenti	23.891	-	-	-	-	-	-	-	-	-
3D100) Assistenza ospedaliera per riabilitazione	22.467.025	-	-	-	-	-	-	-	-	-
3E100) Trasporto sanitario assistito	3.110.655	1.410.000	751.094	-	-	-	-	-	-	-
3F100) Attivita' trasfusionale	16.363.857	-	-	-	-	-	-	-	-	-
3G100) Attivita' a supporto dei trapianti di cellule, organi e tessuti	1.955.679	-	-	-	-	-	-	-	-	-
3H100) Attivita' a supporto della donazione di cellule riproduttive	-	-	-	-	-	-	-	-	-	-
39999) TOTALE ASSISTENZA OSPEDALIERA	1.093.006.560	9.121.691	37.787.813	4.745.721	2.254.679	864.382	-	821.586	296.846	-
48888) TOTALE COSTI PER ATTIVITA' DI RICERCA	-	-	-	-	-	-	-	-	-	-
49999) TOTALE GENERALE	2.767.171.520	20.589.594	52.840.530	4.745.721	2.254.679	19.768.994	4.597.896	1.249.959	296.846	358.510

Elenco firmatari

ATTO SOTTOSCRITTO DIGITALMENTE AI SENSI DEL D.P.R. 445/2000 E DEL D.LGS. 82/2005 E SUCCESSIVE MODIFICHE E INTEGRAZIONI

Questo documento è stato firmato da:

NOME: CIRO CECCONI

DATA FIRMA: 24/06/2024 16:55:47

IMPRONTA: 36663536656132333363306262356165306639316663663836386161643331333564326135663336