



Azienda USL Toscana Nord Ovest

Bilancio di esercizio 2024 Azienda USL Toscana Nord Ovest

Bilancio di esercizio 2024

Azienda U.S.L. Toscana Nord Ovest

1. Stato Patrimoniale

STATO PATRIMONIALE				Importi: Euro		Importi: Euro			
ATTIVO									
SCHEMA DI BILANCIO				Anno 2024	Anno 2023	VARIAZIONE 2024/2023			
Decreto Interministeriale del 20/03/2013						Importo	%		
A) IMMOBILIZZAZIONI									
I Immobilizzazioni immateriali				4.845.217	3.387.783	1.457.434	43%		
1) Costi d'impianto e di ampliamento				-	-	-	nc		
2) Costi di ricerca e sviluppo				-	-	-	nc		
3) Diritti di brevetto e di utilizzazione delle opere dell'ingegno				226.617	348.277	121.660	-35%		
4) Immobilizzazioni immateriali in corso e acconti				-	-	-	nc		
5) Altre immobilizzazioni immateriali				4.618.600	3.039.506	1.579.094	52%		
II Immobilizzazioni materiali				740.356.184	750.188.147	9.831.964	-1%		
1) Terreni				32.111.559	19.780.300	12.331.260	62%		
a) Terreni disponibili				38.128	38.128	-	0%		
b) Terreni indisponibili				32.073.431	19.742.171	12.331.260	62%		
2) Fabbricati				600.119.421	633.487.404	33.367.984	-5%		
a) Fabbricati non strumentali (disponibili)				17.286.305	18.763.119	1.476.814	-8%		
b) Fabbricati strumentali (indisponibili)				582.833.116	614.724.285	31.891.169	-5%		
3) Impianti e macchinari				34.498.143	36.112.775	1.614.632	-4%		
4) Attrezzature sanitarie e scientifiche				30.026.092	29.168.614	857.478	3%		
5) Mobili e arredi				3.140.560	2.951.805	188.756	6%		
6) Automezzi				1.084.060	986.615	97.444	10%		
7) Oggetti d'arte				4.138.625	4.138.625	-	0%		
8) Altre immobilizzazioni materiali				189.856	215.501	25.645	-12%		
9) Immobilizzazioni materiali in corso e acconti				35.047.868	23.346.508	11.701.359	50%		
				Entro 12 mesi	Oltre 12 mesi				
III Immobilizzazioni finanziarie (con separata indicazione, per ciascuna voce dei crediti, degli importi esigibili entro l'esercizio successivo)				-	1.000	1.867.435	1.868.072	637	0%
1) Crediti finanziari				-	1.000	1.000	1.000	-	0%
a) Crediti finanziari v/ Stato				-	-	-	-	-	nc
b) Crediti finanziari v/ Regione				-	-	-	-	-	nc
c) Crediti finanziari v/ partecipate				-	-	-	-	-	nc
d) Crediti finanziari v/ altri				-	1.000	1.000	1.000	-	0%
2) Titoli				1.866.435	1.867.072	637	637	0%	
a) Partecipazioni				1.866.435	1.867.072	637	637	0%	
b) Altri titoli				-	-	-	-	-	nc
Totale A)				747.068.835	755.444.001	8.375.166	-1%		
B) ATTIVO CIRCOLANTE									
I Rimanenze				37.772.648	37.154.120	618.528	2%		
1) Rimanenze beni sanitari				37.456.366	36.740.079	716.287	2%		
2) Rimanenze beni non sanitari				316.281	414.040	97.759	-24%		
3) Acconti per acquisti beni sanitari				-	-	-	nc		
4) Acconti per acquisti beni non sanitari				-	-	-	nc		
				Entro 12 mesi	Oltre 12 mesi				
II Crediti (con separata indicazione, per ciascuna voce, degli importi esigibili oltre l'esercizio successivo)				732.278.516	295.938.655	1.028.217.171	936.411.419	91.805.751	10%
1) Crediti v/ Stato				543.240	4.430.733	4.973.973	5.753.655	779.682	-14%
a) Crediti v/ Stato - parte corrente				530.665	0	530.665	1.312.784	782.120	-60%
1) Crediti v/ Stato per spesa corrente e acconti				530.665	0	530.665	1.312.784	782.120	-60%
2) Crediti v/ Stato - altro				-	-	-	-	-	nc
b) Crediti v/ Stato - investimenti				-	4.430.733	4.430.733	4.430.733	-	0%
c) Crediti v/ Stato - per ricerca				-	-	-	-	-	nc
1) Crediti v/ Ministero della Salute per ricerca corrente				-	-	-	-	-	nc
2) Crediti v/ Ministero della Salute per ricerca finalizzata				-	-	-	-	-	nc
3) Crediti v/ Stato per ricerca - altre Amministrazioni centrali				-	-	-	-	-	nc
4) Crediti v/ Stato - investimenti per ricerca				-	-	-	-	-	nc
d) Crediti v/ prefetture				12.576	0	12.576	10.138	2.438	24%

STATO PATRIMONIALE ATTIVO			Importi: Euro		Importi: Euro			
SCHEMA DI BILANCIO <i>Decreto Interministeriale del 20/03/2013</i>			Anno 2024	Anno 2023	VARIAZIONE 2024/2023			
					Importo	%		
2) Crediti v/ Regione o Provincia Autonoma			686.558.423	291.507.922	978.066.345	875.414.896	102.651.449	12%
a) Crediti v/ Regione o Provincia Autonoma - parte corrente			686.558.423	-	686.558.423	563.660.494	122.897.929	22%
1) Crediti v/ Regione o Provincia Autonoma per spesa corrente			686.558.423	-	686.558.423	563.660.494	122.897.929	22%
a) Crediti v/ Regione o Provincia Autonoma per finanziamento sanitario ordinario corrente			608.949.429	-	608.949.429	543.938.910	65.010.519	12%
b) Crediti v/ Regione o Provincia Autonoma per finanziamento sanitario aggiuntivo corrente L.E.A			7.187.290	-	7.187.290	-	7.187.290	nc
c) Crediti v/ Regione o Provincia Autonoma per finanziamento sanitario aggiuntivo corrente extra L.E.A			7.192.236	-	7.192.236	-	7.192.236	nc
d) Crediti v/ Regione o Provincia Autonoma per spesa corrente - altro			63.229.468	-	63.229.468	19.721.584	43.507.884	221%
2) Crediti v/ Regione o Provincia Autonoma per ricerca			-	-	-	-	-	nc
b) Crediti v/ Regione o Provincia Autonoma - patrimonio netto			-	291.507.922	291.507.922	311.754.402	20.246.480	-6%
1) Crediti v/ Regione o Provincia Autonoma per finanziamento per investimenti			-	291.507.922	291.507.922	311.754.402	20.246.480	-6%
2) Crediti v/ Regione o Provincia Autonoma per incremento fondo di dotazione			-	-	-	-	-	nc
3) Crediti v/ Regione o Provincia Autonoma per ripiano perdite			-	-	-	-	-	nc
4) Crediti v/ Regione o Provincia Autonoma per ricostituzione risorse da investimenti esercizi precedenti			-	-	-	-	-	nc
3) Crediti v/ Comuni			6.228.701	-	6.228.701	8.797.581	2.568.881	-29%
4) Crediti v/ aziende sanitarie pubbliche e acconto quota FSR da distribuire			1.202.531	-	1.202.531	2.215.019	1.012.488	-46%
a) Crediti v/ aziende sanitarie pubbliche della Regione			935.128	-	935.128	1.733.574	798.446	-46%
b) Crediti v/ aziende sanitarie pubbliche fuori Regione			267.403	-	267.403	481.445	214.042	-44%
5) Crediti v/ società partecipate e/o enti dipendenti della Regione			397.091	-	397.091	1.512.597	1.115.506	-74%
6) Crediti v/ Erario			1.775.322	-	1.775.322	2.158.095	382.773	-18%
7) Crediti v/ altri			35.573.208	-	35.573.208	40.559.577	4.986.369	-12%
III Attività finanziarie che non costituiscono immobilizzazioni					-	-	-	nc
1) Partecipazioni che non costituiscono immobilizzazioni					-	-	-	nc
2) Altri titoli che non costituiscono immobilizzazioni					-	-	-	nc
IV Disponibilità liquide					6.609.290	94.018.769	87.409.479	-93%
1) Cassa					90.750	90.750	-	0%
2) Istituto Tesoriere					-	-	-	nc
3) Tesoreria Unica					6.140.217	93.520.483	87.380.266	-93%
4) Conto corrente postale					378.323	407.536	29.213	-7%
Totale B)					1.072.599.108	1.067.584.308	5.014.800	0%
C) RATEI E RISCONTI ATTIVI								
I Ratei attivi					-	-	-	nc
II Risconti attivi					351.533	27.383	324.150	1184%
Totale C)					351.533	27.383	324.150	1184%
TOTALE ATTIVO (A+B+C)					1.820.019.476	1.823.055.692	3.036.216	0%
D) CONTI D'ORDINE								
1) Canoni di leasing ancora da pagare					-	-	-	nc
2) Depositi cauzionali					-	-	-	nc
3) Beni in comodato					-	-	-	nc
4) Altri conti d'ordine					187.483.329	175.592.231	11.891.098	7%
Totale D)					187.483.329	175.592.231	11.891.098	7%

STATO PATRIMONIALE PASSIVO E PATRIMONIO NETTO		Importi: Euro	Importi: Euro	
SCHEMA DI BILANCIO Decreto Interministeriale del 20/03/2013		Anno 2024	Anno 2023	VARIAZIONE 2024/2023
				Importo %
A) PATRIMONIO NETTO				
I Fondo di dotazione		5.510.928	5.510.928	- 0%
II Finanziamenti per investimenti		592.988.828	610.775.905	-17.787.077 -3%
1) Finanziamenti per beni di prima dotazione		22.458.828	24.876.059	-2.417.231 -10%
2) Finanziamenti da Stato per investimenti		260.830.899	266.247.792	-5.416.892 -2%
a) Finanziamenti da Stato ex art. 20 Legge 67/88		149.759.038	155.673.307	-5.914.269 -4%
b) Finanziamenti da Stato per ricerca		-	-	- nc
c) Finanziamenti da Stato - altro		111.071.861	110.574.485	497.376 0%
3) Finanziamenti da Regione per investimenti		278.550.042	302.069.841	-23.519.799 -8%
4) Finanziamenti da altri soggetti pubblici per investimenti		5.265.202	5.494.529	-229.328 -4%
5) Finanziamenti per investimenti da rettifica contributi in conto esercizio		25.883.857	12.087.684	13.796.174 114%
III Riserve da donazioni e lasciti vincolati ad investimenti		5.616.985	6.852.415	-1.235.430 -18%
IV Altre riserve		5.935.705	2.174.116	3.761.590 173%
V Contributi per ripiano perdite		-	-	- nc
VI Utili (perdite) portati a nuovo		14.608.555	17.418.287	-2.809.732 -16%
VII Utile (perdita) dell'esercizio		50.169.664	35.197.168	14.972.497 43%
Totale A)		545.274.227	572.697.908	-27.423.682 -5%
B) FONDI PER RISCHI ED ONERI				
1) Fondi per imposte, anche differite		-	-	- nc
2) Fondi per rischi		24.100.227	18.583.731	5.516.495 30%
3) Fondi da distribuire		-	-	- nc
4) Quota inutilizzata contributi di parte corrente vincolati		56.567.273	44.652.889	11.914.383 27%
5) Altri fondi oneri		62.885.795	82.231.360	-19.345.565 -24%
Totale B)		143.553.295	145.467.981	-1.914.686 -1%
C) TRATTAMENTO FINE RAPPORTO				
1) Premi operosità		11.540.857	13.208.445	-1.667.589 -13%
2) TFR personale dipendente		-	-	- nc
Totale C)		11.540.857	13.208.445	-1.667.589 -13%
D) DEBITI (con separata indicazione, per ciascuna voce, degli importi esigibili oltre l'esercizio successivo)				
	Entro 12 mesi	Oltre 12 mesi		
1) Mutui passivi	21.314.209	52.141.504	73.455.713	94.124.217 - 20.668.505 -22%
2) Debiti v/Stato	-	-	-	- nc
3) Debiti v/Regione o Provincia Autonoma	478.100.116	-	478.100.116	459.821.026 18.279.090 4%
4) Debiti v/Comuni	15.237.938	-	15.237.938	11.042.066 4.195.872 38%
5) Debiti v/aziende sanitarie pubbliche	6.008.136	-	6.008.136	3.628.674 2.379.462 66%
a) Debiti v/aziende sanitarie pubbliche della Regione per spesa corrente e mobilità	-	-	-	- nc
b) Debiti v/aziende sanitarie pubbliche della Regione per finanziamento sanitario aggiuntivo corrente I.E.A	-	-	-	- nc
c) Debiti v/aziende sanitarie pubbliche della Regione per finanziamento sanitario aggiuntivo corrente extra I.E.A	-	-	-	- nc
d) Debiti v/aziende sanitarie pubbliche della Regione per altre prestazioni	5.785.736	-	5.785.736	3.353.679 2.432.057 73%
e) Debiti v/aziende sanitarie pubbliche della Regione per versamenti a patrimonio netto	-	-	-	- nc
f) Debiti v/aziende sanitarie pubbliche fuori Regione	222.401	-	222.401	274.995 52.595 -19%
6) Debiti v/società partecipate e/o enti dipendenti della Regione	2.790.808	-	2.790.808	3.462.411 671.603 -19%
7) Debiti v/fornitori	222.589.274	-	222.589.274	238.550.391 15.961.117 -7%
8) Debiti v/Istituto Tesoriere	41.021.172	-	41.021.172	2.262 41.018.910 1813487%
9) Debiti tributari	60.376.401	-	60.376.401	63.378.744 3.002.343 -5%
10) Debiti v/altri finanziatori	5.145.203	39.017.788	44.162.991	49.308.193 5.145.203 -10%
11) Debiti v/istituti previdenziali, assistenziali e sicurezza sociale	42.598.125	-	42.598.125	46.050.216 3.452.091 -7%
12) Debiti v/altri	133.094.010	-	133.094.010	122.049.356 11.044.655 9%
Totale D)	1.028.275.391	91.159.292	1.119.434.683	1.091.417.555 28.017.128 3%
E) RATEI E RISCONTI PASSIVI				
1) Ratei passivi		458	1.087	- 629 -58%
2) Risconti passivi		215.957	262.716	- 46.759 -18%
Totale E)		216.415	263.803	-47.387 -18%
TOTALE PASSIVO E PATRIMONIO NETTO (A+B+C+D+E)		1.820.019.476	1.823.055.692	-3.036.216 0%
F) CONTI D'ORDINE				
1) Canoni di leasing ancora da pagare		-	-	- nc
2) Depositi cauzionali		-	-	- nc
3) Beni in comodato		-	-	- nc
4) Altri conti d'ordine		187.483.329	175.592.231	11.891.098 7%
Totale F)		187.483.329	175.592.231	11.891.098 7%

Bilancio di esercizio 2024

Azienda U.S.L. Toscana Nord Ovest

2. Conto Economico

CONTO ECONOMICO		Importi: Euro			
SCHEMA DI BILANCIO <i>Redatto ai sensi del D. Lgs. 118/2011 e DM 20 Marzo 2013</i>		Anno 2024	Anno 2023	VARIAZIONE 2024/2023	
				Importo	%
A) VALORE DELLA PRODUZIONE					
1) Contributi in c/esercizio		2.663.317.513	2.541.282.015	122.035.498	5%
a) Contributi in c/esercizio - da Regione o Provincia Autonoma per quota F.S. regione		2.553.825.034	2.453.347.232	100.477.802	4%
b) Contributi in c/esercizio - extra fondo		108.060.118	86.356.929	21.703.188	25%
1) Contributi da Regione o Prov. Aut. (extra fondo) - vincolati		12.775.611	2.162.190	10.613.421	491%
2) Contributi da Regione o Prov. Aut. (extra fondo) - Risorse aggiuntive da bilancio a titolo di copertura L.E.A		7.250.798	-	7.250.798	nc
3) Contributi da Regione o Prov. Aut. (extra fondo) - Risorse aggiuntive da bilancio a titolo di copertura extra L.E.A		7.192.236	2.122.910	5.069.326	239%
4) Contributi da Regione o Prov. Aut. (extra fondo) - altro		-	-	-	nc
5) Contributi da aziende sanitarie pubbliche (extra fondo)		177.915	202.187	24.272	-12%
6) Contributi da altri soggetti pubblici		80.663.558	81.869.642	1.206.084	-1%
c) Contributi in c/esercizio - per ricerca		4.796	22.080	17.284	-78%
1) da Ministero della Salute per ricerca corrente		-	-	-	nc
2) da Ministero della Salute per ricerca finalizzata		-	-	-	nc
3) da Regione e altri soggetti pubblici		4.796	22.080	17.284	-78%
4) da privati		-	-	-	nc
d) Contributi in c/esercizio - da privati		1.427.565	1.555.773	128.208	-8%
2) Rettifica contributi c/esercizio per destinazione ad investimenti		16.752.366	2.054.472	14.697.894	715%
3) Utilizzo fondi per quote inutilizzate contributi vincolati di esercizi precedenti		21.418.741	17.740.664	3.678.077	21%
4) Ricavi per prestazioni sanitarie e sociosanitarie a rilevanza sanitaria		93.460.630	80.900.041	12.560.588	16%
a) Ricavi per prestazioni sanitarie e sociosanitarie - ad aziende sanitarie pubbliche		24.929.172	24.900.259	28.913	0%
b) Ricavi per prestazioni sanitarie e sociosanitarie - intramoenia		19.974.058	20.045.491	71.432	0%
c) Ricavi per prestazioni sanitarie e sociosanitarie - altro		48.557.399	35.954.291	12.603.108	35%
5) Concorsi, recuperi e rimborsi		67.134.877	62.970.920	4.163.957	7%
6) Compartecipazione alla spesa per prestazioni sanitarie (Ticket)		32.222.553	29.079.791	3.142.762	11%
7) Quota contributi in c/capitale imputata nell'esercizio		40.244.584	35.677.596	4.566.988	13%
8) Incrementi delle immobilizzazioni per lavori interni		652.980	-	652.980	nc
9) Altri ricavi e proventi		14.204.391	12.435.189	1.769.202	14%
Totale A)		2.915.903.903	2.778.031.744	137.872.158	5%
B) COSTI DELLA PRODUZIONE					
1) Acquisti di beni		493.121.619	453.877.998	39.243.621	9%
a) Acquisti di beni sanitari		488.819.749	449.282.213	39.537.536	9%
b) Acquisti di beni non sanitari		4.301.870	4.595.785	293.915	-6%
2) Acquisti di servizi sanitari		1.216.524.720	1.169.776.109	46.748.611	4%
a) Acquisti di servizi sanitari - Medicina di base		146.956.862	147.778.774	821.912	-1%
b) Acquisti di servizi sanitari - Farmaceutica		166.080.286	158.778.207	7.302.080	5%
c) Acquisti di servizi sanitari per assistenza specialistica ambulatoriale		139.619.865	136.580.882	3.038.983	2%
d) Acquisti di servizi sanitari per assistenza riabilitativa		17.069.665	17.171.870	102.205	-1%
e) Acquisti di servizi sanitari per assistenza integrativa		13.685.712	14.155.107	469.395	-3%
f) Acquisti di servizi sanitari per assistenza protesica		8.404.889	8.039.228	365.661	5%
g) Acquisti di servizi sanitari per assistenza ospedaliera		352.784.843	333.607.072	19.177.772	6%
h) Acquisti prestazioni di psichiatria residenziale e semiresidenziale		32.742.181	30.754.665	1.987.516	6%
i) Acquisti prestazioni di distribuzione farmaci File F		64.888.239	65.988.416	1.100.176	-2%
j) Acquisti prestazioni termali in convenzione		2.179.140	2.046.865	132.274	6%
k) Acquisti prestazioni di trasporto sanitario		46.446.755	45.010.171	1.436.584	3%
l) Acquisti prestazioni socio-sanitarie a rilevanza sanitaria		107.905.067	100.126.269	7.778.798	8%
m) Compartecipazione al personale per att. Libero-prof. (intramoenia)		13.485.701	13.733.203	247.502	-2%
n) Rimborsi Assegni e contributi sanitari		46.734.159	50.549.722	3.815.563	-8%
o) Consulenze, collaborazioni, interinale, altre prestazioni di lavoro sanitarie e sociosanitarie		33.093.083	24.402.005	8.691.077	36%
p) Altri servizi sanitari e sociosanitari a rilevanza sanitaria		24.448.275	21.053.655	3.394.620	16%
q) Costi per differenziale Tariffe TUC		-	-	-	nc

CONTO ECONOMICO		Importi: Euro			
SCHEMA DI BILANCIO <i>Redatto ai sensi del D. Lgs. 118/2011 e DM 20 Marzo 2013</i>		Anno 2024	Anno 2023	VARIAZIONE 2024/2023	
				Importo	%
3) Acquisti di servizi non sanitari	199.833.191	183.680.428	16.152.764	9%	
a) Servizi non sanitari	196.700.865	179.926.573	16.774.292	9%	
b) Consulenze, collaborazioni, interinale, altre prestazioni di lavoro non sanitarie	2.108.769	2.707.113	598.345	-22%	
c) Formazione	1.023.558	1.046.742	23.184	-2%	
4) Manutenzione e riparazione	46.669.974	62.353.549	15.683.575	-25%	
5) Godimento di beni di terzi	26.776.917	24.921.055	1.855.862	7%	
6) Costi del personale	763.842.593	745.511.359	18.331.234	2%	
a) Personale dirigente medico	251.451.900	240.574.854	10.877.046	5%	
b) Personale dirigente ruolo sanitario non medico	25.717.456	23.985.101	1.732.355	7%	
c) Personale comparto ruolo sanitario	342.629.951	338.365.244	4.264.707	1%	
d) Personale dirigente altri ruoli	8.479.285	7.901.928	577.357	7%	
e) Personale comparto altri ruoli	135.564.001	134.684.232	879.769	1%	
7) Oneri diversi di gestione	17.074.329	16.061.637	1.012.692	6%	
8) Ammortamenti	67.179.503	65.373.983	1.805.520	3%	
a) Ammortamenti immobilizzazioni immateriali	535.036	399.185	135.852	34%	
b) Ammortamenti dei Fabbricati	49.666.929	47.424.908	2.242.021	5%	
c) Ammortamenti delle altre immobilizzazioni materiali	16.977.537	17.549.890	572.353	-3%	
9) Svalutazione delle immobilizzazioni e dei crediti	280.156	-	280.156	nc	
10) Variazione delle rimanenze	- 618.528	- 1.203.580	585.052	-49%	
a) Variazione delle rimanenze sanitarie	- 716.287	- 1.292.296	576.010	-45%	
b) Variazione delle rimanenze non sanitarie	97.759	88.716	9.043	10%	
11) Accantonamenti	80.073.808	63.086.117	16.987.691	27%	
a) Accantonamenti per rischi	10.574.737	4.702.179	5.872.558	125%	
b) Accantonamenti per premio operosità	1.198.904	1.963.696	764.792	-39%	
c) Accantonamenti per quote inutilizzate di contributi vincolati	33.107.078	30.959.382	2.147.696	7%	
d) Altri accantonamenti	35.193.089	25.460.860	9.732.229	38%	
Totale B)	2.910.758.283	2.783.438.656	127.319.627	5%	
DIFE. TRA VALORE E COSTI DELLA PRODUZIONE (A-B)		5.145.620	- 5.406.911	10.552.532	-195%
C) PROVENTI E ONERI FINANZIARI					
1) Interessi attivi ed altri proventi finanziari	47.172	49.112	1.939	-4%	
2) Interessi passivi ed altri oneri finanziari	6.289.445	10.612.280	4.322.835	-41%	
Totale C)	- 6.242.273	- 10.563.169	4.320.896	-41%	
D) RETTIFICHE DI VALORE DI ATTIVITA' FINANZIARIE					
1) Rivalutazioni	-	-	-	nc	
2) Svalutazioni	-	-	-	nc	
Totale D)	-	-	-	nc	
E) PROVENTI E ONERI STRAORDINARI					
1) Proventi straordinari	32.810.255	64.815.134	32.004.879	-49%	
a) Plusvalenze	44.897	-	44.897	nc	
b) Altri proventi straordinari	32.765.358	64.815.134	32.049.776	-49%	
2) Oneri straordinari	24.466.718	30.396.425	5.929.707	-20%	
a) Minusvalenze	323.548	30.825	292.723	950%	
b) Altri oneri straordinari	24.143.170	30.365.601	6.222.431	-20%	
Totale E)	8.343.536	34.418.708	26.075.172	-76%	

CONTO ECONOMICO		Importi: Euro			
SCHEMA DI BILANCIO <i>Redatto ai sensi del D. Lgs. 118/2011 e DM 20 Marzo 2013</i>		Anno 2024	Anno 2023	VARIAZIONE 2024/2023	
				Importo	%
RISULTATO PRIMA DELLE IMPOSTE (A-B+C+D+E)		7.246.884	18.448.628 -	11.201.744	-61%
Y) IMPOSTE SUL REDDITO DELL'ESERCIZIO					
1) IRAP		55.963.571	52.169.306	3.794.266	7%
a) IRAP relativa a personale dipendente		51.561.457	48.004.897	3.556.560	7%
b) IRAP relativa a collaboratori e personale assimilato a lavoro dipendente		3.281.951	3.038.889	243.062	8%
c) IRAP relativa ad attività di libera professione (intraoena)		1.120.163	1.125.520 -	5.357	0%
d) IRAP relativa ad attività commerciali		-	-	-	nc
2) IRES		1.452.977	1.476.490 -	23.513	-2%
3) Accantonamento a fondo imposte (accertamenti, condoni, ecc.)		-	-	-	nc
Totale Y)		57.416.548	53.645.796	3.770.752	7%
UTILE (PERDITA) DELL'ESERCIZIO		- 50.169.664 -	35.197.168 -	14.972.497	43%

Bilancio di esercizio 2024

Azienda U.S.L. Toscana Nord Ovest

3. Rendiconto Finanziario

SCHEMA DI RENDICONTO FINANZIARIO		Esercizio 2024 (Importi: euro)	Esercizio 2023 (Importi: euro)
OPERAZIONI DI GESTIONE REDDITUALE			
(+)	risultato di esercizio	- 50.169.664	- 35.197.168
	- Voci che non hanno effetto sulla liquidità: costi e ricavi non monetari		
(+)	ammortamenti fabbricati	49.666.929	47.424.908
(+)	ammortamenti altre immobilizzazioni materiali	16.977.537	17.549.890
(+)	ammortamenti immobilizzazioni immateriali	535.036	399.185
Ammortamenti		67.179.503	65.373.983
(-)	Utilizzo finanziamenti per investimenti	- 37.839.333	- 33.660.973
(-)	Utilizzo fondi riserva: investimenti, incentivi al personale, successioni e donaz., plusvalenze da reinvestire	- 2.405.252	- 2.016.623
- Utilizzo contributi in c/capitale e fondi riserva		- 40.244.584	- 35.677.596
(+)	accantonamenti SUMAI	1.198.904	1.963.696
(-)	pagamenti SUMAI	- 2.866.492	- 1.751.496
(+)	accantonamenti TFR	-	-
(-)	pagamenti TFR	-	-
- Premio operosità medici SUMAI + TFR		- 1.667.589	212.200
(-/+)	Rivalutazioni/svalutazioni di attività finanziarie	-	-
(+)	accantonamenti a fondi svalutazioni	280.156	-
(-)	utilizzo fondi svalutazioni	- 1.271.843	- 4.742.300
- Fondi svalutazione di attività		- 991.687	- 4.742.300
(+)	accantonamenti a fondi per rischi e oneri	78.874.904	61.122.422
(-)	utilizzo fondi per rischi e oneri	- 80.789.591	- 21.395.441
- Fondo per rischi ed oneri futuri		- 1.914.686	39.726.981
TOTALE Flusso di CCN della gestione corrente		- 27.808.707	29.696.100
(+)/(-)	aumento/diminuzione debiti verso regione e provincia autonoma, esclusa la variazione relativa a debiti per acquisto di beni strumentali	18.279.090	22.740.560
(+)/(-)	aumento/diminuzione debiti verso comune	- 4.303.278	681.905
(+)/(-)	aumento/diminuzione debiti verso aziende sanitarie pubbliche	2.379.462	- 15.176.905
(+)/(-)	aumento/diminuzione debiti verso arpa	-	-
(+)/(-)	aumento/diminuzione debiti verso fornitori	- 19.502.715	- 45.645.127
(+)/(-)	aumento/diminuzione debiti tributari	- 3.002.343	3.715.980
(+)/(-)	aumento/diminuzione debiti verso istituti di previdenza	- 3.452.091	723.210
(+)/(-)	aumento/diminuzione altri debiti	5.227.849	- 4.815.947
(+)/(-)	aumento/diminuzione debiti (escl forn di immob e C/C bancari e istituto tesoriere)	- 4.374.025	- 39.222.743
(+)/(-)	aumento/diminuzione ratei e risconti passivi	- 47.387	- 52.957
(+)/(-)	diminuzione/aumento crediti parte corrente v/stato quote indistinte	810.561	- 616.723
(+)/(-)	diminuzione/aumento crediti parte corrente v/stato quote vincolate	-	-
(+)/(-)	diminuzione/aumento crediti parte corrente v/Regione per gettito addizionali Irpef e Iran	-	-
(+)/(-)	diminuzione/aumento crediti parte corrente v/Regione per partecipazioni regioni a statuto speciale	-	-
(+)/(-)	diminuzione/aumento crediti parte corrente v/Regione - vincolate per partecipazioni regioni a statuto speciale	-	-
(+)/(-)	diminuzione/aumento crediti parte corrente v/Regione - gettito fiscalità regionale	-	-
(+)/(-)	diminuzione/aumento crediti parte corrente v/Regione - altri contributi extrafondo	-	-
(+)/(-)	diminuzione/aumento crediti parte corrente v/Regione	- 122.897.929	121.330.192
(+)/(-)	diminuzione/aumento crediti parte corrente v/Comune	2.708.314	- 1.000.393
(+)/(-)	diminuzione/aumento crediti parte corrente v/Asl-Ao	1.013.551	1.390.125
(+)/(-)	diminuzione/aumento crediti parte corrente v/ARPA	-	-
(+)/(-)	diminuzione/aumento crediti parte corrente v/Erario	382.773	463.939
(+)/(-)	diminuzione/aumento crediti parte corrente v/Altri	6.922.186	4.248.279
(+)/(-)	diminuzione/aumento di crediti	- 111.060.545	125.815.418
(+)/(-)	diminuzione/aumento del magazzino	- 618.528	- 1.203.580
(+)/(-)	diminuzione/aumento di acconti a fornitori per magazzino	-	-
(+)/(-)	diminuzione/aumento rimanenze	- 618.528	- 1.203.580
(+)/(-)	diminuzione/aumento ratei e risconti attivi	- 324.150	87.423
Variazione Crediti/Debiti della gestione corrente		- 116.424.636	85.423.561
A - Totale operazioni di gestione reddituale		- 144.233.343	115.119.661

SCHEMA DI RENDICONTO FINANZIARIO		Esercizio 2024 (Importi: euro)	Esercizio 2023 (Importi: euro)
ATTIVITÀ DI INVESTIMENTO			
(-)	Acquisto costi di impianto e di ampliamento	-	-
(-)	Acquisto costi di ricerca e sviluppo	-	-
(-)	Acquisto Diritti di brevetto e diritti di utilizzazione delle opere d'ingegno	- 10.000	- 169.068
(-)	Acquisto immobilizzazioni immateriali in corso	-	-
(-)	Acquisto altre immobilizzazioni immateriali	- 1.526.470	- 535.126
(-)	Acquisto Immobilizzazioni Immateriali	- 1.536.470	- 704.194
(+)	Valore netto contabile costi di impianto e di ampliamento dismessi	-	-
(+)	Valore netto contabile costi di ricerca e sviluppo dismessi	-	-
(+)	Valore netto contabile Diritti di brevetto e diritti di utilizzazione delle opere d'ingegno dismesse	-	-
(+)	Valore netto contabile immobilizzazioni immateriali in corso dismesse	-	-
(+)	Valore netto contabile altre immobilizzazioni immateriali dismesse	-	-
(+)	Valore netto contabile Immobilizzazioni Immateriali dismesse	-	-
(-)	Acquisto terreni	- 27.016	-
(-)	Acquisto fabbricati	- 21.455.136	- 13.766.814
(-)	Acquisto impianti e macchinari	- 1.762.255	- 1.376.559
(-)	Acquisto attrezzature sanitarie e scientifiche	- 12.480.931	- 12.092.710
(-)	Acquisto mobili e arredi	- 995.806	- 933.479
(-)	Acquisto automezzi	- 576.904	- 494.674
(-)	Acquisto altri beni materiali	- 43.774	- 0
(-)	Acquisto immobilizzazioni materiali in corso	- 13.878.959	- 6.860.848
(-)	Acquisto Immobilizzazioni Materiali	- 51.220.782	- 35.525.085
(+)	Valore netto contabile terreni dismessi	1.129.757	-
(+)	Valore netto contabile fabbricati dismessi	4.018.306	-
(+)	Valore netto contabile impianti e macchinari dismessi	4.136	8.230
(+)	Valore netto contabile attrezzature sanitarie e scientifiche dismesse	103.204	11.572
(+)	Valore netto contabile mobili e arredi dismessi	901	1.328
(+)	Valore netto contabile automezzi dismessi	-	9.695
(+)	Valore netto contabile altri beni materiali dismessi	-	-
(+)	Valore netto contabile Immobilizzazioni Materiali dismesse	5.256.304	30.825
(-)	Acquisto crediti finanziari	-	-
(-)	Acquisto titoli	-	-
(-)	Acquisto Immobilizzazioni Finanziarie	-	-
(+)	Valore netto contabile crediti finanziari dismessi	-	-
(+)	Valore netto contabile titoli dismessi	637	-
(+)	Valore netto contabile Immobilizzazioni Finanziarie dismesse	637	-
(+/-)	Aumento/Diminuzione debiti v/fornitori di immobilizzazioni *	3.541.598	364.822
B - Totale attività di investimento		- 43.958.713	- 35.833.632
ATTIVITÀ DI FINANZIAMENTO			
(+)/(-)	diminuzione/aumento crediti vs Stato (finanziamenti per investimenti)	-	-
(+)/(-)	diminuzione/aumento crediti vs Regione (finanziamenti per investimenti)	20.246.480	- 81.127.223
(+)/(-)	diminuzione/aumento crediti vs Regione (aumento fondo di dotazione)	-	-
(+)/(-)	diminuzione/aumento crediti vs Regione (ripiano perdite)	-	-
(+)/(-)	diminuzione/aumento crediti vs Regione (copertura debiti al 31.12.2005)	-	-
(+)	aumento fondo di dotazione	-	-
(+)	aumento contributi in c/capitale da regione e da altri	22.178.792	110.772.564
(+)/(-)	altri aumenti/diminuzioni al patrimonio netto	-	-
(+)/(-)	aumenti/diminuzioni nette contabili al patrimonio netto	38.006.900	59.159.424
(+)/(-)	aumento/diminuzione debiti C/C bancari e istituto tesoriere	41.018.910	- 62.713.607
(+)	assunzione nuovi mutui	-	-
(-)	mutui quota capitale rimborsata	- 20.668.505	- 20.053.354
C - Totale attività di finanziamento		100.782.577	6.037.804
FLUSSO DI CASSA COMPLESSIVO (A+B+C)		- 87.409.479	85.323.832
Delta liquidità tra inizio e fine esercizio (al netto dei conti bancari passivi)		- 87.409.479	85.323.832

RELAZIONE AL RENDICONTO FINANZIARIO ANNO 2024

Redatto secondo lo schema previsto dal D.Lgs. 118/2011

L'analisi del Rendiconto Finanziario ha lo scopo di dare conto della capacità dell'Azienda USL Toscana nord ovest di "generare/ottenere" e di "utilizzare/impiegare", tra l'inizio e la fine dell'esercizio, risorse finanziarie. In sostanza, esaminando i flussi finanziari aziendali, si evidenziano i movimenti in entrata ed in uscita delle risorse finanziarie aziendali e si sintetizza la variazione intervenuta nel periodo considerato.

Lo schema di Rendiconto finanziario evidenzia le *classi di attività/operazioni* suscettibili di far accumulare o di far diminuire risorse finanziarie, vale a dire:

- *operazioni di gestione reddituale*, costituite dalle manifestazioni economiche non monetarie (costi e ricavi di natura non monetaria), dai movimenti sui vari fondi aziendali e dalle variazioni dell'attivo circolante (ad esclusione dei debiti per mutui e verso l'Istituto cassiere);
- *attività di investimento*, costituite dalle variazioni positive e negative intervenute nelle immobilizzazioni;
- *attività di finanziamento*, costituite dalle variazioni positive e negative intervenute nel patrimonio netto aziendale, nei debiti per mutui e nei debiti verso l'Istituto cassiere.

La somma algebrica delle variazioni intervenute nelle tre classi sopra indicate viene sintetizzata nel *flusso di cassa complessivo*, che dà conto della variazione di liquidità intervenuta nell'Azienda nel corso dell'esercizio (che deve coincidere con la differenza tra la liquidità presente in azienda ad inizio esercizio e quella presente alla fine dello stesso).

In sintesi, il risultato del *Rendiconto Finanziario* viene costituito dalla somma algebrica dei seguenti elementi:

Voce	Macroclasse
- liquidità generata o assorbita dalla gestione corrente (flusso di CCN della gestione corrente);	<i>Operazioni di gestione reddituale</i>
- liquidità generata o assorbita dalle variazioni del CCN (ad esclusione dei debiti per mutui e verso l'Istituto cassiere);	<i>Operazioni di gestione reddituale</i>
- effetti finanziari delle attività di investimento;	<i>Attività di investimento</i>
- effetti finanziari delle attività di finanziamento (compresi i debiti per mutui e verso l'Istituto cassiere)	<i>Attività di finanziamento</i>

Come sopra ricordato, il flusso così generato si somma alle disponibilità liquide iniziali dell'esercizio per ritrovare quelle finali alla fine dello stesso.

Le disponibilità liquide al 01/01/2024 ammontavano a 94.018.769 €, a fine esercizio tale aggregato ammonta a 6.609.290 € con un decremento pari a 87.409.479 €, che combacia perfettamente con la dinamica finanziaria riportata nel Rendiconto Finanziario e che è sintetizzata di seguito:

Flusso di Gestione	Importo 2024	Importo 2023
Flusso della gestione corrente	- 27.808.707	29.837.210
Flusso della gestione reddituale (variazione Crediti/Debiti)	- 116.424.636	85.282.451
Flusso delle attività di investimento	- 43.958.713	- 35.833.632
Flusso delle attività di finanziamento	100.782.577	6.037.804
Delta liquidità nell'esercizio	- 87.409.479	85.323.832

La *gestione corrente* ha determinato una variazione negativa, da ascrivere, tra gli altri, all'impatto del risultato economico.

La *variazione dei crediti e debiti* relativi alla gestione corrente, che fa rilevare un valore negativo di 116.424.636 €, si connota per un consistente incremento crediti *di parte corrente verso Regione*.

Le *attività di investimento* hanno generato una variazione finanziaria negativa di 43.958.713 € dovuta agli investimenti effettuati nel corso dell'esercizio (in particolare lavori e attrezzature).

Le *attività di finanziamento* fanno rilevare un effetto positivo di 100.782.577 € determinato sostanzialmente dall'incremento dell'esposizione presso l'istituto cassiere, dei contributi in c/capitale da Regione e da aumenti netti contabili al patrimonio netto (contributi per ripiano perdite).

Come ribadito più sopra, la somma algebrica dei vari aggregati esprime un risultato negativo di 87.409.479 € che rappresenta la liquidità "*consumata*" dall'Azienda nel corso dell'esercizio.

IL DIRETTORE GENERALE
(dott.ssa Maria Letizia Casani)

Bilancio di esercizio 2024

Azienda U.S.L. Toscana Nord Ovest

4. Nota Integrativa

1. Criteri generali di formazione del bilancio di esercizio

Il bilancio di esercizio è costituito dallo stato patrimoniale, dal conto economico, dal rendiconto finanziario e dalla presente nota integrativa, ed è corredato dalla relazione sulla gestione. Esso è stato predisposto secondo le disposizioni del D. Lgs. 118/2011, quindi facendo riferimento al Codice Civile e ai Principi Contabili Nazionali (OIC), fatto salvo quanto difformemente previsto dallo stesso D. Lgs. 118/2011 e ss.ms.ii., nonché dai successivi decreti ministeriali di attuazione.

La presente nota integrativa, in particolare, contiene le informazioni richieste dal D. Lgs. 118/2011 e s.m.i., nonché dai successivi decreti ministeriali di attuazione. Fornisce inoltre tutte le informazioni supplementari, anche se non specificamente richieste da disposizioni di legge, ritenute necessarie a dare una rappresentazione veritiera e corretta dei fatti aziendali e in ottemperanza al postulato della chiarezza del bilancio.

Lo stato patrimoniale, il conto economico, il rendiconto finanziario e la nota integrativa sono stati predisposti in unità di euro. L'arrotondamento è stato eseguito all'unità inferiore per decimali inferiori a 0,5 Euro e all'unità superiore per decimali pari o superiori a 0,5 Euro.

Eventuali deroghe all'applicazione di disposizioni di legge:

GEN01 – NO	Non si sono verificati casi eccezionali che impongano di derogare alle disposizioni di legge.
-------------------	---

Eventuali deroghe al principio di continuità di applicazione dei criteri di valutazione:

GEN02 – NO	Non si sono rese necessarie modifiche ai criteri utilizzati nella formazione del bilancio.
-------------------	--

Eventuali casi di non comparabilità delle voci rispetto all'esercizio precedente:

GEN03 – SI	<p>Ai sensi dell'articolo 2423-ter, comma 5, del codice civile, se le voci non sono comparabili, quelle relative all'esercizio precedente devono essere adattate. La non comparabilità, l'adattamento o l'impossibilità di questo, devono essere segnalati e commentati nella nota integrativa.</p> <p>Nel rispetto del principio della comparabilità delle voci rispetto all'esercizio precedente, eventuali casistiche di incomparabilità saranno opportunamente menzionate nel prosieguo della presente Nota Integrativa, fornendo ogni integrazione informativa funzionale a ricondurne la comparabilità.</p>
-------------------	---

In sede di redazione del Bilancio di Esercizio 2023, con nota del 14/05/2024, AOOGR/PT Prot. 0271501, la Regione Toscana ha fornito indicazioni in merito alla contabilizzazione dei costi del CCNL 2019-2021 della dirigenza sanitaria, sottoscritto in data 23/01/2024, trasmettendo le indicazioni ricevute a sua volta dal *Tavolo tecnico per la verifica degli adempimenti regionali*.

In sostanza, il costo derivante dall'applicazione contrattuale, ancorché non ancora corrisposto (es. fondi contrattuali), doveva essere contabilizzato negli accantonamenti per rinnovi contrattuali (testualmente *"...nei rispettivi bilanci d'esercizio 2023 i costi derivanti dal rinnovo del CCNL 2019 – 2021 della dirigenza sanitaria dovranno essere contabilizzati riportando, nei contieconomici, accantonamenti nei conti BA2860 e BA2870 e nello stato patrimoniale movimentando, per contropartita, il conto PB.A230"*).

Di conseguenza, gli importi comunicati dalla Regione Toscana, per l'anno 2023, come accantonamenti per rinnovi contrattuali, andavano intesi come di minima, incrementabili qualora non sufficienti (testualmente *"se dai compensi arretrati già corrisposti nei primi mesi del 2024 fosse emersa l'incapienza del fondo accantonamento così incrementato (anche se tale incapienza dovesse derivare da accantonamenti insufficienti effettuati negli esercizi precedenti). Anche gli effetti derivanti dal rinnovo del CCNL in esame sulle quote dei fondi contrattuali del personale non ancora corrisposte ai dipendenti, dovranno essere rilevati stessa tecnica, incrementando quindi, se necessario, gli importi accantonati"*).

Altre informazioni di carattere generale, relative alla conversione dei valori

GEN04 – SI	Nel corso dell'esercizio sono state effettuate conversioni di voci di bilancio espresse all'origine in moneta diversa dall'Euro.
-------------------	--

I fatti di rilievo avvenuti dopo la chiusura dell'esercizio sono riportati nella *relazione sulla gestione*, nella sezione 6 *“La gestione economico-finanziaria dell'azienda”*.

2. Criteri di valutazione adottati per la redazione del bilancio di esercizio

Il bilancio di esercizio è lo strumento di informazione patrimoniale, finanziaria ed economica dell'azienda sanitaria. Perché possa svolgere tale funzione, il bilancio è stato redatto con chiarezza, così da rappresentare in modo veritiero e corretto la situazione patrimoniale e finanziaria dell'azienda e il risultato economico dell'esercizio.

Le caratteristiche sopra menzionate sono state assicurate, laddove necessario, dall'inserimento di informazioni complementari. Se vi è stata deroga alle disposizioni di legge, essa è stata motivata e ne sono stati esplicitati gli effetti sulla situazione patrimoniale, finanziaria ed economica dell'azienda nella presente nota integrativa.

La valutazione delle voci di bilancio è stata fatta ispirandosi ai principi di prudenza e competenza, tenendo conto della funzione economica dell'elemento attivo e passivo considerato e nella prospettiva della continuazione dell'attività.

L'applicazione del principio di prudenza ha comportato la valutazione individuale degli elementi componenti le singole poste o voci delle attività o passività, per evitare compensi tra perdite che dovevano essere riconosciute e utili da non riconoscere in quanto non realizzati.

In ottemperanza al principio di competenza, l'effetto delle operazioni e degli altri eventi è stato rilevato contabilmente e attribuito all'esercizio al quale tali operazioni ed eventi si riferiscono, e non a quello in cui si concretizzano i relativi movimenti di numerario (incassi e pagamenti).

I criteri di valutazione adottati sono sintetizzati nella tabella che segue. Eventuali deroghe ai criteri qui rappresentati saranno opportunamente descritte nelle sezioni ove ne determinano gli effetti.

Posta di bilancio	Criterio di valutazione
Immobilizzazioni immateriali	<p>Sono iscritte al costo di acquisto o di produzione, inclusi i costi accessori e l'IVA quando non detraibile. Sono esposte in bilancio al netto degli ammortamenti effettuati nel corso degli esercizi.</p> <p>Le aliquote di ammortamento sono quelle fissate dal D.Lgs.118/2011 e s.m.i., nonché dai successivi decreti ministeriali di attuazione.</p> <p>L'iscrizione tra le immobilizzazioni dei costi di impianto e di ampliamento, di ricerca e sviluppo avviene con il consenso del collegio sindacale.</p>
Immobilizzazioni materiali	<p>Sono iscritte al costo di acquisto o di produzione, inclusi i costi accessori e l'IVA quando non detraibile. Sono esposte in bilancio al netto dei relativi fondi di ammortamento.</p> <p>Le aliquote di ammortamento sono quelle fissate dal D.Lgs.118/2011 e s.m.i., nonché dai successivi decreti ministeriali di attuazione.</p> <p>I fabbricati di primo conferimento sono stati iscritti sulla base dei seguenti criteri di valutazione: criterio del valore catastale in base a specifica perizia di un tecnico. I fabbricati ricevuti a titolo gratuito, dalla regione o da altri soggetti pubblici e privati, successivamente alla costituzione dell'azienda, sono stati iscritti sulla base dei seguenti criteri di valutazione: criterio del valore catastale in base ad specifica perizia di un tecnico.</p> <p>I fabbricati realizzati sono stati iscritti in base al costo di costruzione.</p> <p>I costi di manutenzione e riparazione che non rivestono carattere incrementativo del valore e/o della funzionalità dei beni sono addebitati al conto economico dell'esercizio in cui sono sostenuti. Le spese di manutenzione e riparazione aventi natura incrementativa sono imputate all'attivo patrimoniale e, successivamente, ammortizzate. Le immobilizzazioni che, alla fine dell'esercizio, presentano un valore durevolmente inferiore rispetto al residuo costo da ammortizzare vengono iscritte a tale minor valore. Questo non viene mantenuto se negli esercizi successivi vengono meno le ragioni della svalutazione effettuata.</p> <p>Le immobilizzazioni materiali detenute in base a contratti di leasing finanziario vengono contabilizzate secondo quanto previsto dalla vigente normativa italiana,</p>

Posta di bilancio	Criterio di valutazione
	la quale prevede l'addebito a conto economico per competenza dei canoni, l'indicazione dell'impegno per canoni a scadere nei conti d'ordine e l'inserimento del cespite tra le immobilizzazioni solo all'atto del riscatto. Per i cespiti acquistati nell'anno, ci si è avvalsi della facoltà di dimezzare forfettariamente l'aliquota normale di ammortamento per il primo esercizio. Per i cespiti di valore inferiore a € 516,46 ci si è avvalsi della facoltà di ammortizzare integralmente il bene nell'esercizio in cui il bene è divenuto disponibile e pronto per l'uso.
Titoli	Sono iscritti al minor valore tra il prezzo d'acquisto e quanto è possibile realizzare sulla base dell'andamento del mercato.
Partecipazioni	Sono iscritte al costo di acquisto o di sottoscrizione, eventualmente rettificato per riflettere perdite permanenti di valore. Tale minor valore non verrà mantenuto negli esercizi successivi qualora vengano meno le ragioni della svalutazione effettuata.
Rimanenze	Sono iscritte al minore tra costo di acquisto o di produzione e valore desumibile dall'andamento del mercato. Per i beni fungibili il costo è calcolato con il metodo della media ponderata.
Crediti	Sono esposti al presumibile valore di realizzo. L'adeguamento del valore nominale dei crediti al valore presunto di realizzo è ottenuto mediante apposito fondo al fine di tener conto dei rischi di inesigibilità.
Disponibilità liquide	Sono iscritte in bilancio al loro valore nominale.
Ratei e risconti	Sono determinati in proporzione al periodo temporale di competenza del costo o del ricavo comune a due o più esercizi.
Patrimonio netto	I contributi per ripiano perdite sono rilevati con le modalità previste dal D.Lgs. 118/2011 e ss.mm.ii, nonché dai successivi decreti ministeriali di attuazione. I contributi in conto capitale sono rilevati con le modalità previste dal D.Lgs. 118/2011 e ss.mm.ii, nonché dai successivi decreti ministeriali di attuazione. Per i beni di primo conferimento, la sterilizzazione degli ammortamenti avviene mediante storno a conto economico di quote della voce di Patrimonio Netto "Finanziamenti per beni di prima dotazione".
Fondi per rischi e oneri	I fondi per quote inutilizzate di contributi in conto esercizio, sono costituiti da accantonamenti determinati con le modalità previste dall'art. 29 comma 1, lett. e) del D.Lgs. 118/2011 e ss.mm.ii, nonché dai successivi decreti ministeriali di attuazione. I fondi per rischi e oneri sono costituiti da accantonamenti effettuati allo scopo di coprire perdite o debiti di natura determinata e di esistenza certa o probabile, che alla data di chiusura dell'esercizio sono però indeterminati nell'ammontare e/o nella data di sopravvenienza, secondo quanto previsto dall'art. 29, comma 1, lett. g) del D.Lgs.118/2011 e ss.mm.ii, nonché dai successivi decreti ministeriali di attuazione.
Premio operosità Medici SUMAI	È determinato secondo le norme e disposizioni contenute nella Convenzione Unica Nazionale che regolano la determinazione del premio di operosità dei medici SUMAI. Per maggiori dettagli si rinvia al commento in calce alla tabella 41.
TFR	Rappresenta l'effettivo debito maturato, in conformità alla legge e ai contratti vigenti, verso le seguenti figure professionali: Nessuna. Il fondo corrisponde al totale delle singole indennità maturate alla data di chiusura del bilancio, al netto degli acconti erogati, ed è pari a quanto si sarebbe dovuto corrispondere nell'ipotesi di cessazione del rapporto di lavoro in tale data.
Debiti	Sono rilevati al loro valore nominale.
Ricavi e costi	Sono rilevati secondo i principi della prudenza e della competenza economica, anche mediante l'iscrizione dei relativi ratei e risconti.

Posta di bilancio	Criterio di valutazione
Imposte sul reddito	Sono determinate secondo le norme e le aliquote vigenti.
Conti d'ordine	Impegni e garanzie sono indicati nei conti d'ordine al loro valore contrattuale residuo. I beni di terzi sono indicati nei conti d'ordine in base al loro valore di mercato al momento dell'ingresso in azienda.

3. Dati relativi al personale

Dati sull'occupazione al 31.12.2024							
PERSONALE DIPENDENTE (*) (Conto Annuale)							
Tipologia di personale	T1		T12		T12	T13	
	Personale al 31/12/2023	di cui Personale Part Time al 31/12/2023	Personale al 31/12/2024	di cui Personale Part Time al 31/12/2024	Numero Mensilità	Totale spese a carattere stipendiale	Totale spese accessorie
RUOLO SANITARIO	10.115	359	9.969,08	372	-	-	-
Dirigenza	2.542	12	2.531,75	9	-	-	-
- Medico- veterinaria	2.264	10	2.249,25	7			
- Sanitaria	278	2	282,50	2			
Comparto	7.573	347	7.437,33	363	-	-	-
- Categoria Ds	224	5	213	6			
- Categoria D	7.345	341	7.224,33	357			
- Categoria C	4	1	-	-			
- Categoria Bs	-	-	-	-			
RUOLO PROFESSIONALE	-	-	-	-	-	-	-
Dirigenza	-	-	-	-	-	-	-
Livello dirigenziale	28	-	27,08	-			
Comparto	-	-	-	-	-	-	-
- Categoria D	4	-	5	-			
RUOLO TECNICO	2.682	99	2.670,17	109	-	-	-
Dirigenza	7	-	7	-	-	-	-
Livello dirigenziale	7	-	7	-			
Comparto	2.675	99	2.663,17	109	-	-	-
- Categoria Ds	17	-	17	-			
- Categoria D	231	7	254,92	9			
- Categoria C	81	2	71	2			
- Categoria Bs	2.035	57	2.019,33	64			
- Categoria B	244	28	239,92	30			
- Categoria A	67	5	61	4			
RUOLO AMMINISTRATIVO	1.068	69	1.060,08	67	-	-	-
Dirigenza	46	1	46	1	-	-	-
Livello dirigenziale	46	1	46	1			
Comparto	1.022	68	1.014,08	66	-	-	-
- Categoria Ds	32	-	29	-			
- Categoria D	300	12	321,33	12			
- Categoria C	397	28	366,67	28			
- Categoria Bs	112	5	126,25	7			
- Categoria B	171	19	160,83	15			
- Categoria A	10	4	10	4			

(*) E' necessario comprendere anche il personale dipendente del comparto a tempo determinato che però è rilevato nella Tabella 2 del conto annuale con diverso criterio (uomini-anno)

Nelle tabelle dei *dati relativi al personale* il personale del *ruolo socio-sanitario* (assistenti sociali, sociologi e operatori sociosanitari), istituito dall'art. 34, comma 9-bis del DL. 25.05.2021, n. 73, convertito con modificazioni dalla L. 23 luglio 2021, n. 106, è compreso nel *ruolo tecnico*, dove era collocato fino al 2022.

La parte della tabella relativa ai dati economici non può essere riempita in quanto non sono compatibili i tempi con l'estrazione dei dati per il *Conto Annuale 2024*.

Dati sull'occupazione al 31.12.2024				
PERSONALE DIPENDENTE (Conto annuale)				
	T1A	T1C	T1A	T1C
Tipologia di personale	Personale in comando al 31/12/2023 ad altri enti	Personale in comando al 31/12/2023 da altri enti	Personale in comando al 31/12/2024 ad altri enti	Personale in comando al 31/12/2024 da altri enti
RUOLO SANITARIO	36	37	32	43
Dirigenza	23	18	17	19
- Medico-veterinaria	13	13	13	17
- Sanitaria	10	5	4	2
Comparto	13	19	15	24
- Categoria Ds	-	-	-	-
- Categoria D	13	19	15	24
- Categoria C	-	-	-	-
- Categoria Bs	-	-	-	-
RUOLO PROFESSIONALE	-	-	1	-
Dirigenza	-	-	1	-
Livello dirigenziale	-	-	1	-
Comparto	-	-	-	-
- Categoria D	-	-	-	-
RUOLO TECNICO	1	33	2	43
Dirigenza	-	-	-	-
Livello dirigenziale	-	-	-	-
Comparto	1	33	2	43
- Categoria Ds	-	-	-	-
- Categoria D	-	14	-	23
- Categoria C	-	-	-	-
- Categoria Bs	1	19	2	20
- Categoria B	-	-	-	-
- Categoria A	-	-	-	-
RUOLO AMMINISTRATIVO	4	8	2	9
Dirigenza	1	1	-	1
Livello dirigenziale	1	1	-	-
Comparto	3	7	2	8
- Categoria Ds	-	-	-	-
- Categoria D	1	-	1	1
- Categoria C	2	7	1	7
- Categoria Bs	-	-	-	-
- Categoria B	-	-	-	-
- Categoria A	-	-	-	-

PERSONALE UNIVERSITARIO (Conto annuale T1B)				
Tipologia di personale	Personale al 31/12/2023	Di cui Personale a tempo parziale al 31/12/2023	Personale al 31/12/2024	Di cui Personale a tempo parziale al 31/12/2024
RUOLO SANITARIO	-	-	-	-
Dirigenza	-	-	-	-
Comparto	-	-	-	-
RUOLO PROFESSIONALE	-	-	-	-
Dirigenza	-	-	-	-
Comparto	-	-	-	-
RUOLO TECNICO	-	-	-	-
Dirigenza	-	-	-	-
Comparto	-	-	-	-
RUOLO AMMINISTRATIVO	-	-	-	-
Dirigenza	-	-	-	-
Comparto	-	-	-	-

PERSONALE CON ALTRO CONTRATTO – FORMAZIONE LAVORO (Conto annuale T2)		
Tipologia di personale	Uomini-anno anno 2023	Uomini-anno anno 2024
RUOLO SANITARIO	-	-
Dirigenza	-	-
<i>di cui Medico-Veterinaria</i>	-	-
<i>di cui Sanitaria non medica</i>	-	-
Comparto	-	-
RUOLO PROFESSIONALE	-	-
Dirigenza	-	-
Comparto	-	-
RUOLO TECNICO	2,38	1,00
Dirigenza	-	-
Comparto	2,38	1,00
RUOLO AMMINISTRATIVO	0,01	2,17
Dirigenza	-	-
Comparto	0,01	2,17

PERSONALE CON ALTRO CONTRATTO - CONTRATTO DI SOMMINISTRAZIONE (Conto annuale T2)		
Tipologia di personale	Uomini-anno anno 2023	Uomini-anno anno 2024
RUOLO SANITARIO	150,44	239,11
Dirigenza	-	-
<i>di cui Medico-Veterinaria</i>	-	-
<i>di cui Sanitaria non medica</i>	-	-
Comparto	150,44	239,11
RUOLO PROFESSIONALE	-	1,69
Dirigenza	-	-
Comparto	-	1,69
RUOLO TECNICO	1,08	2,49
Dirigenza	-	-
Comparto	1,08	2,49
RUOLO AMMINISTRATIVO	9,40	10,11
Dirigenza	-	-
Comparto	9,40	10,11

PERSONALE CON ALTRO CONTRATTO - LSU (Conto annuale T2)		
Tipologia di personale	Uomini-anno anno 2023	Uomini-anno anno 2024
RUOLO SANITARIO	-	-
Dirigenza	-	-
<i>di cui Medico-Veterinaria</i>	-	-
<i>di cui Sanitaria non medica</i>	-	-
Comparto	-	-
RUOLO PROFESSIONALE	-	-
Dirigenza	-	-
Comparto	-	-
RUOLO TECNICO	-	-
Dirigenza	-	-
Comparto	-	-
RUOLO AMMINISTRATIVO	-	-
Dirigenza	-	-
Comparto	-	-

PERSONALE IN CONVENZIONE (FLS 12, quadro E per MMG e PLS)		
Tipologia di personale	Uomini-anno anno 2023	Uomini-anno anno 2024
MEDICINA DI BASE	1.736	1.867
MMG	766	773
PLS	119	117
Continuità assistenziale (titolari)	80	79
Continuità assistenziale (ad incarico provvisorio)	319	461
Altro	33	35
Emergenza Territoriale	68	48
Emergenza Territoriale (ad incarico provvisorio)	8	2
Medicina dei Servizi (Titolari)	6	3
Medicina dei Servizi carcere (sostituti)	9	9
Specialisti ambulatoriali	328	340

4. Immobilizzazioni materiali e immateriali

Tab. 1 – Dettagli e movimentazioni delle immobilizzazioni immateriali

CODICE MOD. SP	IMMOBILIZZAZIONI IMMATERIALI	Costo storico	ESERCIZI PRECEDENTI				MOVIMENTI DELL'ESERCIZIO										Valore Netto Contabile
			Rivalutazioni	Svalutazioni	Fondo ammortamento	Valore netto iniziale	Giroconti e Riclassificazioni	Rettifiche Costo Storico	Rettifiche fondo amm.	Rivalutazioni	Svalutazioni	Acquisizioni e costruzioni in economia	Manutenzioni incrementative	Interessi capitalizzati	Dismissioni (valore netto)	Ammortamenti	
AAA010	Costi d'impianto e di ampliamento	-	-	-	-	-	-	-	-	-	-	-	-	-	-	-	-
	<i>di cui soggette a sterilizzazione</i>	-	-	-	-	-	-	-	-	-	-	-	-	-	-	-	-
AAA040	Costi di ricerca e sviluppo	652.772	-	-	652.772	-	-	-	-	-	-	-	-	-	-	-	-
	<i>di cui soggette a sterilizzazione</i>	-	-	-	-	-	-	-	-	-	-	-	-	-	-	-	-
AAA070	Diritti di brevetto e diritti di utilizzazione delle opere d'ingegno	24.235.672	-	-	23.887.395	348.277	-	-	-	-	-	10.000	-	-	-	131.660	226.617
	<i>di cui soggette a sterilizzazione</i>	-	-	-	7.402.750	-	-	-	-	-	-	-	-	-	-	120.009	-
AAA120	Immobilizzazioni immateriali in corso e acconti	-	-	-	-	-	-	-	-	-	-	-	-	-	-	-	-
AAA200	Altre immobilizzazioni immateriali	4.673.461	-	-	4.673.461	-	-	-	-	-	-	456.000	19.268	-	-	95.054	380.214
	<i>di cui soggette a sterilizzazione</i>	-	-	-	-	-	-	-	-	-	-	-	-	-	-	95.054	-
AAA140	Concessioni, licenze, marchi e diritti simili	-	-	-	-	-	-	-	-	-	-	-	-	-	-	-	-
	<i>di cui soggette a sterilizzazione</i>	-	-	-	-	-	-	-	-	-	-	-	-	-	-	-	-
AAA160	Migliorie su beni di terzi	14.370.390	-	-	11.330.884	3.039.506	-	-	-	-	-	-	1.507.203	-	-	308.323	4.238.386
	<i>di cui soggette a sterilizzazione</i>	-	-	-	4.073.187	-	-	-	-	-	-	-	-	-	-	218.354	-
AAA180	Pubblicità	-	-	-	-	-	-	-	-	-	-	-	-	-	-	-	-
	<i>di cui soggette a sterilizzazione</i>	-	-	-	-	-	-	-	-	-	-	-	-	-	-	-	-
	TOTALE IMMOBILIZZAZIONI IMMATERIALI	43.932.294	-	-	40.544.512	3.387.783	-	-	-	-	-	466.000	1.526.470	-	-	535.036	4.845.217
	<i>di cui soggette a sterilizzazione</i>	-	-	-	11.475.937	-	-	-	-	-	-	-	-	-	-	433.417	-

Le *Altre immobilizzazioni immateriali* riportano, nelle acquisizioni, il diritto di superficie ipogeo per la realizzazione del parcheggio sotterraneo del nuovo PO di Livorno.

Le manutenzioni incrementative nelle *Altre immobilizzazioni immateriali* sono relative alle contabilizzazioni degli incentivi per funzioni tecniche, secondo le indicazioni pervenute dalla regione Toscana, via mail, in data 08/05/2025.

Di seguito il dettaglio delle manutenzioni incrementative effettuate nel corso del 2024 su immobili di terzi:

Tab. 1 bis - Dettaglio Migliorie su beni di terzi

Id sul RC	Immobile	Manutenzioni incrementative
1280610	CASA DI COMUNITA' DI TORCIGLIANO (PESCAGLIA)	217.100
1281144	CENTRO SOCIO SANITARIO ROSIGNANO MARITTIMO	1.099
1281152	DISTRETTO AVENZA	1.586
1281183	DISTRETTO MARINA CARRARA	1.586
1282863	CENTRO DIURNO PER DISABILI IL MELOGRANO	77.899
1285176	RESIDENZA NAUSICAA EX CESER FORNACI DI BARGA	2.967
1286017	CENTRO DIURNO PER DISABILI IL MELOGRANO	13.232
1286075	UFFICI ED AMBULATORI SERVIZIO DI PREVENZIONE PORTOFERRAIO	5.392
1286910	CENTRO SOCIO SANITARIO ROSIGNANO MARITTIMO	22.458
1287464	CASA DI COMUNITA' PONTREMOLI	122.143
1287506	DISTRETTO AVENZA	85.710
1287623	QUARTIERE GOBETTI AULLA	18.025
1287626	CENTRO SOCIO SANITARIO ROSIGNANO MARITTIMO	4.789
1287630	DSS MONTEVERDI MARITTIMO	1.989
1287643	CDS Campiglia Marittima	3.575
1287644	DSS MONTEVERDI MARITTIMO	3.782
1288108	SEDE VIA COCCHI	26.132
1288243	CSS PASCOLI EX CESER FORNACI DI BARGA	138
1288483	CASA DI COMUNITA' DI TORCIGLIANO (PESCAGLIA)	470.000
1289064	DISTRETTO AVENZA	82.155
1289185	ODC VIAREGGIO	329.837
1290716	QUARTIERE GOBETTI AULLA	7.805
1290719	SPDC - OSPEDALE SANTA CHIARA DI PISA	7.805
Totale		1.507.203

Tab. 2 – Dettaglio costi di impianto e di ampliamento

DETTAGLIO COSTI D'IMPIANTO E DI AMPLIAMENTO	MOVIMENTI DELL'ESERCIZIO			ALTRE INFORMAZIONI	
	Valore iniziale	Incrementi	Valore finale	Ragioni iscrizione	Estremi del verbale del Collegio Sindacale
Descrizione composizione	-	-	-	-	

Tab. 3 – Dettaglio costi di ricerca e sviluppo

DETTAGLIO COSTI DI RICERCA E SVILUPPO	MOVIMENTI DELL'ESERCIZIO			ALTRE INFORMAZIONI	
	Valore iniziale	Incrementi	Valore finale	Ragioni iscrizione	Estremi del verbale del Collegio Sindacale
Descrizione composizione	-	-	-	-	

Tab. 4 – Dettaglio costi di pubblicità

DETTAGLIO PUBBLICITA'	MOVIMENTI DELL'ESERCIZIO			ALTRE INFORMAZIONI	
	Valore iniziale	Incrementi	Valore finale	Ragioni iscrizione	Estremi del verbale del Collegio Sindacale
Descrizione composizione	-	-	-	-	

Tab. 5 – Dettagli e movimentazioni delle immobilizzazioni materiali

CODICE MOD. SP	IMMOBILIZZAZIONI MATERIALI	Costo storico	ESERCIZI PRECEDENTI				MOVIMENTI DELL'ESERCIZIO										Valore Netto Contabile
			Rivalutazioni	Svalutazioni	Fondo ammortamento	Valore netto iniziale	Giroconti e Riclassificazioni	Rettifiche Costo Storico	Rettifiche Fondo Amm.	Rivalutazioni	Svalutazioni	Acquisizioni e costruzioni in economia	Manutenzioni incrementative	Interessi capitalizzati	Dismissioni (valore netto)	Ammortamenti	
AAA290	Terreni disponibili	38.128	-	-	-	38.128	-	-	-	-	-	-	-	-	-	-	38.128
	di cui soggetti a sterilizzazione	-	-	-	-	-	-	-	-	-	-	-	-	-	-	-	-
AAA300	Terreni indisponibili	19.742.171	-	-	-	19.742.171	-	-	-	-	-	13.461.016	-	-	1.129.757	-	32.073.431
	di cui soggetti a sterilizzazione	-	-	-	-	-	-	-	-	-	-	-	-	-	-	-	-
AAA320	Fabbricati non strumentali (disponibili)	45.847.174	-	-	27.084.055	18.763.119	-	-	-	-	-	-	-	-	12.724	1.464.090	17.286.305
	di cui soggetti a sterilizzazione	-	-	-	19.183.696	-	-	-	-	-	-	-	-	-	-	363.043	-
AAA350	Fabbricati strumentali (indisponibili)	1.298.443.703	-	-	683.719.418	614.724.285	2.177.599	-	60.193	-	-	2.001.757	21.515.329	-	9.322.823	48.202.839	582.833.116
	di cui soggetti a sterilizzazione	-	-	-	251.517.278	-	-	-	-	-	-	-	-	-	202.824	25.036.889	-
AAA380	Impianti e macchinari	171.228.066	-	-	135.115.290	36.112.775	-	-	-	-	-	1.768.444	-	-	4.136	3.378.940	34.498.143
	di cui soggetti a sterilizzazione	-	-	-	40.179.300	-	-	-	-	-	-	-	-	-	2.891	2.114.950	-
AAA410	Attrezzature sanitarie e scientifiche	338.013.850	-	-	308.845.236	29.168.614	-	2.975	-	373	-	13.191.280	-	-	103.204	12.227.997	30.026.092
	di cui soggette a sterilizzazione	-	-	-	130.426.680	-	-	-	-	-	-	-	-	-	97.640	10.776.359	-
AAA440	Mobili e arredi	58.489.614	-	-	55.537.810	2.951.805	-	-	-	-	-	1.011.379	-	-	901	821.723	3.140.560
	di cui soggetti a sterilizzazione	-	-	-	22.916.695	-	-	-	-	-	-	-	-	-	771	670.986	-
AAA470	Automezzi	13.720.764	-	-	12.734.148	986.615	-	-	-	-	-	576.904	-	-	-	479.460	1.084.060
	di cui soggetti a sterilizzazione	-	-	-	4.113.816	-	-	-	-	-	-	-	-	-	-	479.460	-
AAA500	Oggetti d'arte	4.138.625	-	-	-	4.138.625	-	-	-	-	-	-	-	-	-	-	4.138.625
AAA510	Altre immobilizzazioni materiali	42.432.495	-	-	42.216.994	215.501	-	-	-	-	-	43.774	-	-	-	69.418	189.856
	di cui soggetti a sterilizzazione	-	-	-	7.300.143	-	-	-	-	-	-	-	-	-	-	65.355	-
AAA540	Immobilizzazioni materiali in corso e acconti	23.346.508	-	-	-	23.346.508	2.177.599	-	-	-	-	-	13.878.959	-	-	-	35.047.868
	TOTALE IMMOBILIZZAZIONI MATERIALI	2.015.441.098	-	-	1.265.252.951	750.188.147	-	2.975	59.820	-	-	32.054.554	35.394.288	-	10.573.544	66.644.466	740.356.184
	di cui soggette a sterilizzazione	-	-	-	475.637.608	-	-	-	-	-	-	-	-	-	304.126	39.507.042	-

Le rettifiche del costo storico, di importo totale pari a euro -2.975, sono dovute:

- per euro -1.366 (id ciweb: 1191510) ad azzeramento di un cespite per chiusura debito verso fornitore;
- per euro -1.320 (Id ciweb: 1198291) ad eliminazione di un cespite erroneamente duplicato;
- per euro -289 (id ciweb 1273685) ad eliminazione di un cespite erroneamente creato per duplicazione di rilevazione delle fatture da ricevere da bolla.

Le rettifiche del fondo ammortamento, di importo totale pari a 59.942 euro, sono dovute:

- per euro 60.193 a recupero quote amm.to di vari anni su diversi cespiti (rilevato in contropartita lo stesso importo nelle sopravvenienze passive);
- per euro 1.912 (id ciweb 1283784) a recupero quota amm.to 2023 (rilevato in contropartita lo stesso importo nelle sopravvenienze passive);
- per euro 690 (id ciweb 1268493) a recupero quota amm.to 2023 (rilevato in contropartita lo stesso importo nelle sopravvenienze passive);
- per euro -2.975 alle movimentazioni che hanno interessato anche le *rettifiche del costo storico*.

Tab. 5bis - Dettaglio Giroconti e Riclassificazioni

Tipo Immobilizzazione	Riclassificazioni da IIC	Riclassificazioni per cambio cat. fiscale	Scorporo	Totale "Giroconti e Riclassificazioni"
Migliorie su beni di terzi	-	-	-	-
Totale Immateriali (rif. Tab. 1)	-	-	-	-
Fabbricati non strumentali (disponibili)	-	-	-	-
Fabbricati strumentali (indisponibili)	2.177.599	-	-	2.177.599
Immobilizzazioni materiali in corso e acconti	- 2.177.599	-	-	- 2.177.599
Totale Materiali (rif. Tab. 5)	-	-	-	-
Totale Immobilizzazioni	-	-	-	-

Fabbricato	Immobilizzazioni materiali in corso e acconti	Migliorie su beni di terzi	Fabbricati non strumentali (disponibili)	Fabbricati strumentali (indisponibili)
RSA FOSSONE CARRARA	2.177.599	-	-	-
Totale	2.177.599	-	-	-

L'importo riportato nella tabella *giroconti e riclassificazioni* si riferisce al collaudo di parte della struttura RSA Fossone di Carrara (id ciweb 1293147), che transita dalle Immobilizzazioni in corso a Fabbricati indisponibili.

La colonna “Dismissioni” della tab. 5 deriva sia dalla radiazione dei beni mobili dal registro degli inventari (deliberazioni del Direttore Generale n. 680 del 11/07/2024, n. 132 del 06/02/2025 e n. 329 del 26/03/2025) sia dalle cessioni effettuate dall’Azienda durante l’anno (di cui la più rilevante è la permuta con il Comune di Livorno per la costruzione del Nuovo Ospedale - deliberazione del Direttore Generale n. 1201 del 23/12/2024).

Si riporta di seguito una tabella riepilogativa.

Tab. 5 ter - Dettaglio cessioni e dismissioni

Tipo Immobilizzazione	Radiazione dal Registro Cespiti			Cessione			Totale dismissioni (valore netto)
	Costo Storico	Fondo Ammortamento	Dismissioni (valore netto)	Costo Storico	Fondo Ammortamento	Dismissioni (valore netto)	
TERRENI INDISPONIBILI	-	-	-	1.129.757	-	1.129.757	1.129.757
FABBRICATI NON STRUMENTALI (DISPONIBILI)	-	-	-	30.661	17.937	12.724	12.724
FABBRICATI STRUMENTALI (INDISPONIBILI)	-	-	-	20.709.598	11.386.776	9.322.823	9.322.823
IMPIANTI E MACCHINARI SANITARI	2.334.169	2.334.169	-	-	-	-	-
IMPIANTI E MACCHINARI TECNICI	223.344	223.021	323	-	-	-	323
IMPIANTI E MACCHINARI ECONOMICI	925.252	921.439	3.813	-	-	-	3.813
ATTREZZATURE SANITARIE E SCIENTIFICHE	28.319.576	28.276.312	43.264	-	-	-	43.264
AUSILI RICICLABILI	31.658.073	31.598.134	59.940	-	-	-	59.940
MOBILI ED ARREDI AD USO SANITARIO	363.743	362.842	901	-	-	-	901
MOBILI ED ARREDI AD USO NON SANITARIO	24.327	24.327	-	-	-	-	-
AUTOMEZZI	3.143.728	3.143.728	-	-	-	-	-
ALTRI BENI	202.813	202.813	-	-	-	-	-
Totale Materiali (rif. Tab. 5)	67.195.025	67.086.784	108.241	21.870.016	11.404.713	10.465.304	10.573.544

Dettaglio cessioni

Fabbricato	Costo Storico	Fondo Ammortamento	Valore Netto	Corrispettivo di cessione
H CASTELNUOVO-AREE ESTERNE (ID 1171619)	3.804	-	3.804	3.804
FABBRICATO EX DIPARTIMENTO MATERNO INFANTILE DI MASSA (ID 170574)	7.614.278	3.757.227	3.857.051	6.800.000
TERRENO EX DIPARTIMENTO MATERNO INFANTILE DI MASSA (ID 192665)	1.129.757	-	1.129.757	-
VENDITA IMMOBILE COMUNE DI FIVIZZANO (ID 154141;154142)	30.661	17.937	12.724	14.850
ARCHIVIO DI SEGROMIGNO LUCCA (ID 1204887)	247.748	100.264	147.484	135.002
PERMUTA COMUNE DI LIVORNO	12.843.769	7.529.285	5.314.483	7.389.850
TOTALE	21.870.016	11.404.713	10.465.304	14.343.506

Permuta con il Comune di Livorno:

Dettaglio cessioni

Fabbricato	Costo Storico	Fondo Ammortamento	Valore Netto
Ex Villa Graziani (ID 41858)	1.184.787	703.526	481.261
Padiglione 10 (ID 41858)	7.690.344	4.566.521	3.123.824
Area all'interno del PO di Livorno (ID 41858)	849.850	0	849.850
Impianti sportivi di Monterotondo (ID 42690)	1.724.774	1.351.779	372.994
DSS Via Venuti (ID 40110)	1.394.013	907.459	486.554
TOTALE	12.843.769	7.529.285	5.314.483

Dettaglio acquisizioni

Fabbricato	Importo di acquisizione
Capannoni ex complesso Pirelli (ID 1291684)	839.000
Centro sociale anziani "A. Mencacci" (ID 1291686)	97.000
Fabbricato sede associazioni di utilità sociale, Viale G. Carducci (ID 1291688)	120.000
Scuola Statale di II grado "G. Mazzini" (ID 1291690)	598.000
Fabbricato con uffici comunali "Gestione e Manutenzione dei Parchi e del Verde Pubblico" (ID 1291692)	345.000
TOTALE	1.999.000

Terreni	Importo di acquisizione
Area libera da costruzioni (ID 1291763)	13.436.000

Tab. 6 – Dettaglio Altre immobilizzazioni materiali

DETTAGLIO ALTRE IMMOBILIZZAZIONI MATERIALI	Valore lordo	Fondo ammortamento	Valore netto
<i>Altri beni</i>	42.273.456	42.083.599	189.856

Le *altre immobilizzazioni materiali* hanno un valore lordo derivante per la maggior parte dall'ex Az. USL n. 6 di Livorno, che utilizzava tale voce per gli ausili; attualmente, il valore netto contabile è dato in gran parte dai gazebi acquistati nel corso del 2021 e 2022. Nel 2024 è stato utilizzato per l'acquisto di carrelli ospedalieri.

Tab. 7 – Dettaglio immobilizzazioni materiali in corso

DETTAGLIO IMMOBILIZZAZIONI MATERIALI IN CORSO	Causale	Progetto	Tipologia finanziamento	MOVIMENTI DELL'ESERCIZIO 2024				
				Valore iniziale	Incrementi	Giroconti e Riclassificazioni con SP	Giroconti e Riclassificazioni con CE	Valore finale
Immobilizzazioni in corso interventi PNRR			TOTALE	423.789	1.725.851	-	-	2.149.640
CDC Ernesto Rossi	S43	CS22/001/ASL	PNRR M6C1 - LETTERA REGIONE TOSCANA PROT. N. 5493 DEL 03.01.2022	91.383	516.529	-	-	607.912
CDC MASSA	S43	CS22/001/ASL	PNRR M6C1 - LETTERA REGIONE TOSCANA PROT. N. 5493 DEL 03.01.2022	139.935	698.068	-	-	838.003
CDC SPOKE LIVORNO Via Peppino Impastato	S43	CS22/001/ASL	PNRR M6C1 - LETTERA REGIONE TOSCANA PROT. N. 5493 DEL 03.01.2022	46.709	2.178	-	-	48.887
CDC SPOKE S.GIULIANO	S43	CS22/001/ASL	PNRR M6C1 - LETTERA REGIONE TOSCANA PROT. N. 5493 DEL 03.01.2022	96.315	251.404	-	-	347.719
ODC MASSA	C118	CR25/001/ASL	DGRT 407 del 31/03/2025 - (AUTOFIN 2024)	-	6.712	-	-	6.712
	S43	CS22/001/ASL	PNRR M6C1 - LETTERA REGIONE TOSCANA PROT. N. 5493 DEL 03.01.2022	49.447	250.960	-	-	300.407
Realizzazione Nuovo distretto di Castelnuovo Garfagnana (LU)			TOTALE	6.327	3.642	-	-	9.969
	I24	AUTOFIN/2024	AUTOFINANZIAMENTO ANNO 2024	-	3.642	-	-	3.642
	M02	MU17/002/ASL	MUTUO 2017 - DDG n. 575 del 12/06/2017 - ULTERIORE MUTUO -DGRT 46 DEL 24/01/2017	6.327	-	-	-	6.327
Realizzazione Nuovo Pronto Soccorso P.O. di Viñamarina, Pionbino (LI)			TOTALE	14.540	229.022	-	-	243.562
	M02	MU17/002/ASL	MUTUO DGRT 46 DEL 24/01/2017	-	149.535	-	-	149.535
	S61	CS24/005/LI	DECRETO MIN SALUTE 271 DEL 18/12/2024	-	79.487	-	-	79.487
	ST10	CS22/004/ASL	AdP INTEGRATIVO DEL 13/06/2022 - IN ATTESA DEL DECRETO	14.540	-	-	-	14.540
Realizzazione Casa di Comunità Collesalveti			TOTALE	279.253	204.505	-	-	483.758
	S43	CS22/001/ASL	PNRR M6C1 - LETTERA REGIONE TOSCANA PROT. N. 5493 DEL 03.01.2022	279.253	204.505	-	-	483.758
Realizzazione Casa di Comunità Bientina			TOTALE	80.183	238.269	-	-	318.453
	S43	CS22/001/ASL	PNRR M6C1 - LETTERA REGIONE TOSCANA PROT. N. 5493 DEL 03.01.2022	80.183	238.269	-	-	318.453
Realizzazione Casa di Comunità Crespina Lorenzana			TOTALE	26.910	220.668	-	-	247.578
	C118	CR25/001/ASL	DGRT 407 del 31/03/2025 - (AUTOFIN 2024)	-	29.256	-	-	29.256
	S43	CS22/001/ASL	PNRR M6C1 - LETTERA REGIONE TOSCANA PROT. N. 5493 DEL 03.01.2022	26.910	135.328	-	-	162.238
	S52	CS23/005/ASL	Fondo Opere indifferibili (FOI) Aziende ed Enti S.S.R interventi di edilizia PNRR e PNC	-	56.085	-	-	56.085
Realizzazione Ospedale di Comunità Rosignano			TOTALE	112.173	25.245	-	-	137.418
	M01	MU17/001/ASL	MUTUO 2017 - DDG n. 575 del 12/06/2017 - ULTERIORE MUTUO -DGRT 46 DEL 24/01/2017	-	25.245	112.173	-	137.418
	S43	CS22/001/ASL	PNRR M6C1 - LETTERA REGIONE TOSCANA PROT. N. 5493 DEL 03.01.2022	112.173	-	112.173	-	-
Realizzazione della Casa della Comunità di Montignoso (MS)			TOTALE	140.144	1.069.379	-	-	1.209.523
	S43	CS22/001/ASL	PNRR M6C1 - LETTERA REGIONE TOSCANA PROT. N. 5493 DEL 03.01.2022	140.144	914.792	-	-	1.054.936
	S52	CS23/005/ASL	Fondo Opere indifferibili (FOI) Aziende ed Enti S.S.R interventi di edilizia PNRR e PNC	-	154.586	-	-	154.586
Realizzazione Ospedale e Casa di Comunità di Livorno			TOTALE	306.814	-	-	-	306.814
	C113	CR23/001/ASL	DGRT 1482 del 11/12/2023	304.325	-	-	-	304.325
	I23	AUTOFIN/2023	AUTOFINANZIAMENTO ANNO 2023	2.489	-	-	-	2.489
RSA Carrara			TOTALE	3.100.872	1.485.188	-	-	2.408.461
	C08	CR17/002/MS	Fin Vincolato - art. 20 L. 67/88 - DGRT 1093 del 05/12/2011	281.760	694.399	-	-	976.159
	C104	CR21/001/ASL	DGRT 1366/2021 Contributi in c.cap per rinnovamento del patrimonio ESSR	19.751	451.304	-	-	471.055
	C112	CR08/003/ASL	DGRT 692/2008 (PISSR)	-	-	360.000	-	360.000
	C118	CR25/001/ASL	DGRT 407 del 31/03/2025 - (AUTOFIN 2024)	-	254.114	-	-	254.114
	S30	CS01/001/MS	DM SALUTE 01/02/2021; DDRT 4465 del 03/08/2001	2.799.361	85.370	2.537.599	-	347.132
Immobilizzazioni in corso Varie Zona di Massa			TOTALE	255.819	645.107	-	-	900.925
Terreno Distretto Aulla	AFIN_AULLA		AUTOFINANZIAMENTO POST D.LGS. 118/2011 casistica D.M. 17/09/2012	200.000	-	-	-	200.000
	C118	CR25/001/ASL	DGRT 407 del 31/03/2025 - (AUTOFIN 2024)	-	645.107	-	-	645.107
Incentivi alla progettazione	C08	CR17/002/MS	Fin Vincolato - art. 20 L. 67/88 - DGRT 1093 del 05/12/2011	55.819	-	-	-	55.819
Distretto socio-sanitario di Ponsacco			TOTALE	3.200.312	762.398	-	-	3.962.709
	AFINPRE118		AUTOFINANZIAMENTO ANTE D.LGS. 118/2011 casistica D.M. 17/09/2012	600.000	-	-	-	600.000
	M01	MU17/001/ASL	MUTUO 2017 - DDG n. 575 del 12/06/2017 - ULTERIORE MUTUO -DGRT 46 DEL 24/01/2017	105.734	12.695	-	-	118.429
	S24	CS19/002/PI	DD Min Salute del 26/06/2019 - DGRT 44 DEL 24/01/2017 - DISTRETTO DI PONSACCO	2.494.578	648.963	428.796	-	2.714.745
	S47	CS23/004/ASL	DD.MM. Infrastrutture e Trasporti 97_31/05/23, 190_08/09/23 e 288_15/12/23 Fondo opere indifferibili	-	-	328.641	-	328.641
	S53	CS24/001/ASL	DM Infrastrutture e Trasporti 80 del 02/04/2024 e 418 del 26/09/2024 Fondo opere indifferibili	-	100.739	100.156	-	200.895
R.S.A. di Ponsacco			TOTALE	2.917.021	-	-	-	2.917.021
	S49		Fin Statale art. 20 L. 67/88 - DDRT 4465 del 03/08/2001	1.915.022	-	-	-	1.915.022
	C97		FRM 1999	102.930	-	-	-	102.930
	C27		PISSR 2007/2009	137.193	-	-	-	137.193
	C42		DGRT 978 del 14/11/2011 - L.R. 65/2010	83.150	-	-	-	83.150
	AFINPRE118		AUTOFINANZIAMENTO ANTE D.LGS. 118/2011 casistica D.M. 17/09/2012	649.543	-	-	-	649.543
	M01	MU17/001/ASL	MUTUO 2017 - DDG n. 575 del 12/06/2017 - MUTUO PER REVOCATA - DGRT 722/16	4.753	-	-	-	4.753
	M02	MU17/002/ASL	MUTUO 2017 - DDG n. 575 del 12/06/2017 - ULTERIORE MUTUO -DGRT 46 DEL 24/01/2017	24.430	-	-	-	24.430
Casa della Salute – Livorno			TOTALE	1.509.726	12.162	-	-	1.521.888
	M05	MU18/001/ASL	DGRT 1469 DEL 17/12/2018	63.586	-	-	-	63.586
	C104	CR21/001/ASL	DGRT 1366/2021 Contributi in c.cap per rinnovamento del patrimonio ESSR	234.545	3.120	-	-	237.665
	M01	MU17/001/ASL	MUTUO 2017 - DDG n. 575 del 12/06/2017 - MUTUO PER REVOCATA - DGRT 722/16	1.211.594	9.042	-	-	1.220.636

DETTAGLIO IMMOBILIZZAZIONI MATERIALI IN CORSO	Causale	Progetto	Tipologia finanziamento	MOVIMENTI DELL'ESERCIZIO 2024				
				Valore iniziale	Incrementi	Giroconti e Riclassificazioni con SP	Giroconti e Riclassificazioni con CE	Valore finale
Intervento 118 di Area vasta			TOTALE	62.523	-	-	-	62.523
	M01	MU17/001/ASL	MUTUO 2017 - DDG n. 575 del 12/06/2017 - MUTUO PER REVOKA - DGRT 722/16	62.523	-	-	-	62.523
Rosignano Marittimo – Nuovo Distretto Socio Sanitario			TOTALE	115.667	46.946	-	-	162.612
	E24	AUTOFIN/2024	AUTOFINANZIAMENTO ANNO 2024	-	36.436	-	-	36.436
	M01	MU17/001/ASL	MUTUO 2017 - DDG n. 575 del 12/06/2017 - MUTUO PER REVOKA - DGRT 722/16	115.667	-	-	-	115.667
	S51	CS23/001/LI	REALIZZAZIONE CASA DELLA COMUNITA' DI ROSIGNANO - EX ART 20	-	10.510	-	-	10.510
Padiglione Livi Volterra			TOTALE	1.575.057	151.334	-	-	1.726.391
	C113	CR23/001/ASL	DGRT 1482 del 11/12/2023	2.127	-	-	-	2.127
	C26	CS15/001/PI	DGR 715/2013 Sup OPG DGRT 666/15, DDRT 6679/15 ex art. 20 L. 67/88	1.508.125	769	-	-	1.508.894
	C76	CR15/001/PI	DGRT 1138 del 24/11/2015 - Superamento OPG	64.805	150.566	-	-	215.371
P.O. Pontedera nuovo edificio dialisi			TOTALE	2.535.056	845.569	-	0	3.380.625
	C118	CR25/001/ASL	DGRT 407 del 31/03/2025 - (AUTOFIN 2024)	-	253.271	-	-	253.271
	M01	MU17/001/ASL	MUTUO 2017 - DDG n. 575 del 12/06/2017 - MUTUO PER REVOKA - DGRT 722/16	37.850	46.589	64.143	-	148.582
	M02	MU17/002/ASL	MUTUO 2017 - DDG n. 575 del 12/06/2017 - ULTERIORE MUTUO -DGRT 46 DEL 24/01/2017	115.278	5.723	68.530	-	189.531
	S25	CS19/003/PI	DD Min Salute del 26/06/2019 - DGRT 44 DEL 24/01/2017 - PAD EMODIALISI PO LOTTI	2.381.929	511.763	191.133	-	2.702.559
	S47	CS23/004/ASL	DD.MM. Infrastrutture e Trasporti 97_31/05/23, 190_08/09/23 e 288_13/12/23 Fondo opere indifferibili	-	-	58.460	-	58.460
	S53	CS24/001/ASL	DM Infrastrutture e Trasporti 80 del 02/04/2024 e 418 del 26/09/2024 Fondo opere indifferibili	-	28.223	-	-	28.223
Casa della salute Livorno pad 24			TOTALE	1.994.681	1.485.553	-	-	3.480.234
	C31	CS14/001/LI	FINANZIAMENTO STATALE DM 15/09/2014 DD 4587/14	1.748.109	1.306.806	-	-	3.054.915
	C118	CR25/001/ASL	DGRT 407 del 31/03/2025 - (AUTOFIN 2024)	-	148.999	-	-	148.999
	E23	AL10/EXASL6	CONTRIBUTI DA REINVESTIRE PER ALIENAZIONI ANNO 2010 - EX ASL6 LIVORNO	129.671	-	-	-	129.671
	M01	MU17/001/ASL	MUTUO 2017 - DDG n. 575 del 12/06/2017 - MUTUO PER REVOKA - DGRT 722/16	22.368	23.480	-	-	45.848
	M02	MU17/002/ASL	MUTUO 2017 - DDG n. 575 del 12/06/2017 - ULTERIORE MUTUO -DGRT 46 DEL 24/01/2017	48.853	-	-	-	48.853
	M05	MU18/001/ASL	DGRT 1469 DEL 17/12/2018	26.014	-	-	-	26.014
	S43	CS22/001/ASL	PNRR M6C1 - LETTERA REGIONE TOSCANA PROT. N. 5493 DEL 03.01.2022	19.666	6.267	-	-	25.934
Ampliamento Edificio loc. La Rosa Terricciola - Casa della Salute			TOTALE	373.741	375.544	-	-	749.284
	B11	CSP20/002/PI	Finanziamento Comune di Peccioli - Casa della Salute La Rosa di Terricciola	1.142	102.222	-	-	103.364
	C78	CR19/001/ASL	DGRT n. 1313 del 28/10/2019	296.120	268.826	-	-	564.946
	C104	CR21/001/ASL	DGRT 1366/2021	76.479	1.323	-	-	77.802
	S63	CR19/001/ASL	DGR 1313/2019 - DDR 18502/2019	-	3.172	-	-	3.172
Distretto di Pontremoli			TOTALE	306.515	-	-	-	306.515
	AFINPRE118		AUTOFINANZIAMENTO ANTE D.LGS. 118/2011 cassistica D.M. 17/09/2012	168.583	-	-	-	168.583
	AFIN_PONTR		AUTOFINANZIAMENTO POST D.LGS. 118/2011 cassistica D.M. 17/09/2012	137.932	-	-	-	137.932
Nuovo PO Livorno (sito ex Pirelli)			TOTALE	656.974	1.446.828	-	-	2.103.803
	C81	CR19/001/LI	DGRT 330/2019 DDRT 2056/2019	367.976	312.808	-	-	680.783
	C82	C20/001/LI	DGRT 703 e 704 del 08/06/2020	144.487	62.575	-	-	207.062
	C83	CR21/001/LI	DGR 108/2021	144.512	1.071.445	-	-	1.215.957
Nuovo Presidio Distretto di Aulla			TOTALE	27.543	-	-	-	27.543
	M02	MU17/002/ASL	MUTUO 2017 - DDG n. 575 del 12/06/2017 - ULTERIORE MUTUO -DGRT 46 DEL 24/01/2017	27.543	-	-	-	27.543
Nuovo Distretto di Carrara			TOTALE	35.860	77.959	-	-	113.819
	C12	CR17/001/MS	DGRT n. 590 del 04/05/2015	35.860	77.959	-	-	113.819
Nuovo Distretto Massarosa			TOTALE	31.381	-	-	-	31.381
	S41	CS20/007/MS	DGRT 1019/20 - 1584/20 - PROGETTAZIONE DSS MASSAROSA (1.425.000,00 EURO)	1.381	-	-	-	1.381
	M02	MU17/002/ASL	MUTUO 2017 - DDG n. 575 del 12/06/2017 - ULTERIORE MUTUO -DGRT 46 DEL 24/01/2017	30.000	-	-	-	30.000
Realizzazione Casa di Comunità Cecina			TOTALE	138.397	231.754	-	-	370.152
	S43	CS22/001/ASL	PNRR M6C1 - LETTERA REGIONE TOSCANA PROT. N. 5493 DEL 03.01.2022	138.397	231.754	-	-	370.152
Realizzazione COT Cecina			TOTALE	93.677	50.913	-	-	144.590
	S43	CS22/001/ASL	PNRR M6C1 - LETTERA REGIONE TOSCANA PROT. N. 5493 DEL 03.01.2022	93.677	50.913	-	-	144.590
Realizzazione Ospedale di Comunità PO Cecina			TOTALE	57.096	144.384	-	-	201.480
	S43	CS22/001/ASL	PNRR M6C1 - LETTERA REGIONE TOSCANA PROT. N. 5493 DEL 03.01.2022	57.096	127.654	-	-	184.750
	S52	CS23/005/ASL	Fondo Opere indifferibili (FOI) Aziende ed Enti S.S.R. interventi di edilizia PNRR e PNC	-	16.730	-	-	16.730
Realizzazione Casa di Comunità Portoferraio			TOTALE	70.149	132.105	-	-	202.254
	S43	CS22/001/ASL	PNRR M6C1 - LETTERA REGIONE TOSCANA PROT. N. 5493 DEL 03.01.2022	70.149	132.105	-	-	202.254
Realizzazione COT Portoferraio			TOTALE	94.396	234.631	-	-	329.027
	S43	CS22/001/ASL	PNRR M6C1 - LETTERA REGIONE TOSCANA PROT. N. 5493 DEL 03.01.2022	94.396	93.520	-	-	187.916
	S44	CS22/003/ASL	PNRR - FONDO COMPLEMENTARE REGIONALE MISSIONE 6 C1	-	141.111	-	-	141.111
Realizzazione Casa di Comunità Suvereto			TOTALE	55.700	245.391	-	-	301.090
	S43	CS22/001/ASL	PNRR M6C1 - LETTERA REGIONE TOSCANA PROT. N. 5493 DEL 03.01.2022	55.700	243.591	-	-	299.290
	S52	CS23/005/ASL	Fondo Opere indifferibili (FOI) Aziende ed Enti S.S.R. interventi di edilizia PNRR e PNC	-	1.800	-	-	1.800
Costruzione Nuovo Padiglione F PO Pontedera			TOTALE	161.602	1.132.010	-	-	1.293.612
	S42	CS22/002/ASL	PNRR M6C2 - ADEGUAMENTO SISMICO PP.OO. E GRANDI ATTREZZURE - LETTERA R.T. PROT. N 5493 DEL 03.01.2022	161.602	1.120.558	-	-	1.282.160
	S52	CS23/005/ASL	Fondo Opere indifferibili (FOI) Aziende ed Enti S.S.R. interventi di edilizia PNRR e PNC	-	11.452	-	-	11.452

DETTAGLIO IMMOBILIZZAZIONI MATERIALI IN CORSO	Causale	Progetto	Tipologia finanziamento	MOVIMENTI DELL'ESERCIZIO 2024				
				Valore iniziale	Incrementi	Giroconti e Riclassificazioni con SP	Giroconti e Riclassificazioni con CE	Valore finale
Imm. in corso e acconti - Attrezzature / Macchinari / Arredi			TOTALE	2.586.611	656.603	-	-	3.243.215
Incentivi	A16	ALINO	PLUSVALENZE DA REINVESTIRE - LIVORNO (585.849,63 EURO)	790	-	-	-	790
Incentivi	A20	AL20/001/LU	PLUSVALENZE DA REINVESTIRE - DDG N. 889 DEL 04/11/2020	7.163	210	-	-	7.373
Incentivi	B14	CSP21/001/PI	Prov. SdS Pisana n.17 del 29/01/2021 - Centro Diurno "U. Viale"	1.878	-	-	-	1.878
Incentivi	B17	CSP21/001/LI	Prov. 1064 del 9/9/2021 Comune Capoliveri - DDG 581/2021	170	-	-	-	170
Incentivi	B18	CSP21/001/MS	Decreto SdS Lunigiana n. 132 del 10/11/2021	295	-	-	-	295
Incentivi	C08	CR17/002/MS	DGRT 1093 DEL 5/12/2011	2.352	-	-	-	2.352
Incentivi	C12	CR17/001/MS	DGRT 590/2015	-	8.526	-	-	8.526
Incentivi	C19	CR15/005/ASL	DGRT 334/2015 Galliciano LU - (RT1)	5.600	-	-	-	5.600
Incentivi	C21	AL21/001/LU	PLUSVALENZE E CONTRIBUTI DA REINVESTIRE - EX ASL 2 LUGCA	4.707	-	-	-	4.707
Incentivi	C26	CS15/001/PI	DGR 715/2013 Sup OPG DGRT 666/15, DDRT 6679/15 ex art. 20 L. 67/88	34.282	-	-	-	34.282
Incentivi	C31	CS14/001/LI	DD 4587/2014	110.800	-	-	-	110.800
Incentivi	C35	CR15/004/ASL	DDRT 6677/2015	12.792	146	-	-	12.938
Incentivi	C45	CR08/002/LU	DGRT 802 DEL 13/10/2008 - PO BARGA	-	559	-	-	559
Incentivi	C104	CR21/001/ASL	DGRT 1366/2021	87.898	12.918	-	-	100.816
Incentivi	C77	CR18/001/LI	DDRT n.18484 del 16/11/2018 EFFICIENTAMENTO ENERGETICO PO LIVORNO	42.481	-	-	-	42.481
Incentivi	C78	CR19/001/ASL	DGRT n. 1313 del 28/10/2019	78.670	12.955	-	-	91.625
Incentivi	C79	CR20/001/ASL	DGRT n. 358 del 16/03/2020 - DDRT 4898 del 26/05/2020 - COVID-19	3.889	-	-	-	3.889
Incentivi	C80	CR20/001/MS	DGRT n. 436 del 30/03/2020 - DDRT n.18859 del 16/11/2020 - COVID-19	-	2.942	-	-	2.942
Incentivi	C83	CR21/001/LI	DGR 108/2021 - DDRT 3311/2021 - NUOVO P.O. LIVORNO	60.610	-	-	-	60.610
Incentivi	C85	CR20/002/ASL	DGRT n. 818 del 29/06/2020 - Setting di cure intermedie residenziali	4.995	801	-	-	5.796
Incentivi	C86	CR20/003/ASL	DGRT 1061/2020 DDRT 13127/2020	2.227	-	-	-	2.227
Incentivi	C87	CR20/002/LU	OPGRT n. 106 del 11/11/2020 - CAMPO DI MARTE	-	638	-	-	638
Incentivi	C95	CR20/005/ASL	DGRT 1651/2020	26.748	-	-	-	26.748
Incentivi	C109	CS22/HOSPICE	RIMODULAZIONE DDRT 6779 DEL 12/11/2001	18.256	1.497	-	-	19.752
Incentivi	C117	CR24/001/ASL	DGRT 828 del 15/07/2024 - DD 19488 del 23/08/2024	-	1.954	-	-	1.954
Incentivi	DD1	D19/DONAZ. DENARO	DONAZIONI IN DENARO 2019	4.993	-	-	-	4.993
Incentivi	E22	AUTOFIN/2022	AUTOFINANZIAMENTO ANNO 2022	8.687	-	-	-	8.687
Incentivi	E23	AUTOFIN/2023	AUTOFINANZIAMENTO ANNO 2023	65.588	-	-	-	65.588
Incentivi	E23EXTRA	AUTOFIN/2023: XTR	AUTOFINANZIAMENTO ANNO 2023 - EXTRA	4.153	-	-	-	4.153
Incentivi	E24	AUTOFIN/2024	AUTOFINANZIAMENTO ANNO 2024	-	81.002	-	-	81.002
Incentivi	E24	STRABOCCHI2023	STRABOCCHI 2023 - EX AUTOFIN 2023	-	853	-	-	853
Incentivi	EOT	A.FIN/COVID19/PO	DGRT 1393 del 09/11/2020 - RIORDINO RETE OSPEDALIERA-COVID	3.267	11.122	-	-	14.389
Incentivi	E26	F17/011	DDRT 4729/2017 ASSISTENZA SANITARIA ISOLE MINORI	3.696	-	-	-	3.696
Incentivi	FPR23	FONDOINCENTI/2023	FONDO INCENTIVI PROGETTAZIONE AREA TECNICA - ATTREZZ.	-	269	-	-	269
Incentivi	M01	MU17/001/ASL	MUTUO 2017 - DDG n. 573 del 12/06/2017 - MUTUO PER RIVOCIA - DGRT 722/16	118.230	-	-	-	118.230
Incentivi	M02	MU17/002/ASL	MUTUO 2017 - DDG n. 573 del 12/06/2017 - ULTERIORE MUTUO -DGRT 46 DEL 24/01/2017	740.863	5.322	-	-	746.186
Incentivi	M05	MU18/001/ASL	MUTUO 2018 - DGRT 1469 del 17/12/2018	58.277	-	-	-	58.277
Incentivi	RIMBORSI	RIMBLAV/SDSL UNIG	DEC. SDS LUNIGIANA N. 127/2023 - DDG N. 577/2023 (LOCAZIONE)	322	-	-	-	322
Incentivi	S23	CS19/002/MS	DD Min Salute del 26/06/2019 - DGRT 44 DEL 24/01/2017 - CITTADELLA DELLA SALUTE	19.514	-	-	-	19.514
Incentivi	S24	CS19/002/PI	DM SALUTE 26/6/2019 DGRT 44/2017 ART. 20 "Realizzazione Nuovo Distretto nel Comune di Ponsacco" (S24)	46.700	-	-	-	46.700
Incentivi	S40	CS24/004/ASL	D. MIN SALUTE 20/09/2024 - SOSTITUZIONE TECNOLOGIE SANITARIE OBSOLETE (€ 5.700.000,00) (AUTOFIN 2024)	-	1.187	-	-	1.187
Incentivi	S42	CS22/002/ASL	PNRR M6C2 - ADEGUAMENTO SISMICO PP.OO. E GRANDI ATTREZZURE - LETTERA R.T. PROT. N. 5493 DEL 03.01.2022	485.426	2.030	-	-	487.456
Incentivi	S43	CS22/001/ASL	PNRR M6C1 - LETTERA REGIONE TOSCANA PROT. N. 5493 DEL 03.01.2022	404.471	388.896	-	-	793.367
Incentivi	S44	CS22/003/ASL	PNRR - FONDO COMPLEMENTARE REGIONALE MISSIONE 6 C1	30.568	-	-	-	30.568
Incentivi	S52	CS23/005/ASL	Fondo Opere indifferibili (FOI) Aziende ed Enti S.S.R. interventi di edilizia PNRR e PNC	-	59.518	-	-	59.518
Incentivi	S54	CS24/002/ASL	FONDI PNC - IMPEGNO RISORSE PRIORITA' P3 - BENI (ATTREZZATURE E ARREDI VARI)	-	1.145	-	-	1.145
Incentivi	S61	CS24/005/LI	DECRETO MIN SALUTE 271 DEL 18/12/2024	-	62.116	-	-	62.116
Incentivi	SOC	SOC15/001/LU	Fondi sociali 2015 Lucca	185	-	-	-	185
Incentivi	ST5	CS17/003/ASL	DD Ministero della Salute del 06/03/2019 - "Adeguamento strutturale e funzionale CSS Turchetto"	12.430	-	-	-	12.430
Incentivi	ST6	CS17/006/ASL	DD Ministero della Salute del 24/07/2019 - "Adeguamento sede Galliciano III lotto"	72.638	-	-	-	72.638
TOTALE COMPLESSIVO				23.346.508	13.878.959	-	2.177.599	35.047.868

Le risultanze contabili delle immobilizzazioni in corso sono state conciliate con il prospetto di avanzamento lavori trasmesso a firma del direttore del Dipartimento Tecnico e Patrimonio.

IMM01 – Aliquote di ammortamento immobilizzazioni immateriali.

IMM01 NO	– Per le immobilizzazioni immateriali, non ci si è avvalsi della facoltà di adottare aliquote di ammortamento superiori a quelle indicate nel D.Lgs.118/2011 e ss.mm.ii, nonché dai successivi decreti ministeriali di attuazione.
---------------------	--

Immobilizzazioni immateriali	Aliquota indicata nel D.Lgs. 118/2011	Aliquota utilizzata dall'Azienda
Diritti brevetto e utilizzazione opere d'ingegno	20,00%	20,00%
Migliorie su beni di terzi	20,00%	20,00%
Immobilizzazioni in corso	0,00%	0,00%

La servitù ottenuta dal Comune di Livorno per realizzare un tunnel sotterraneo di servizio del "Nuovo PO di Livorno" viene ammortizzata al 20,00%.

IMM02 – Aliquote di ammortamento immobilizzazioni materiali.

IMM02 NO	– Per le immobilizzazioni materiali, non ci si è avvalsi della facoltà di adottare aliquote di ammortamento superiori a quelle indicate nel D.Lgs.118 /2011 e ss.mm.ii, nonché dai successivi decreti ministeriali di attuazione, salvo quanto indicato espressamente nella presente Nota integrativa.
---------------------	--

Immobilizzazioni materiali	Aliquota indicata nel D.Lgs. 118/2011	Aliquota utilizzata dall'Azienda
Terreni	0,00%	0,00%
Fabbricati	3,00%	3,00%
Impianti e macchinari	12,50%	12,50%
Attrezzature	20,00%	20,00%
Mobili e Arredi	12,50%	12,50%
Automezzi	25,00%	25,00%
Altri beni	20,00%	20,00%
Altri beni – opere d'arte	0,00%	0,00%
Immobilizzazioni in corso	0,00%	0,00%

Alcuni degli immobili pervenuti dal Comune di Livorno nell'ambito dell'operazione di permuta propedeutica alla costruzione del Nuovo PO verranno in parte demoliti; per la parte in demolizione è stata applicata una percentuale di ammortamento più alta del 3%, considerando la vita utile residua del cespite.

IMM03 – Eventuale ammortamento dimezzato per i cespiti acquistati nell'anno.

IMM03 SI	– Per i cespiti acquistati nell'anno, ci si è avvalsi della facoltà di dimezzare forfettariamente l'aliquota normale di ammortamento (c.d. 'Ammortamento fiscale').
---------------------	---

IMM04 – Eventuale ammortamento integrale.

IMM04 SI	-	Per i cespiti di valore inferiore a € 516,46 ci si è avvalsi della facoltà di ammortizzare integralmente il bene nell'esercizio in cui il bene è divenuto disponibile e pronto per l'uso.
---------------------	---	---

IMM05 – Svalutazioni.

IMM05 NO	-	Nel corso dell'esercizio non sono state effettuate svalutazioni di immobilizzazioni materiali e/o immateriali.
---------------------	---	--

IMM06 – Rivalutazioni.

IMM06 NO	-	Nel corso dell'esercizio non sono state effettuate rivalutazioni di immobilizzazioni materiali e/o immateriali.
---------------------	---	---

IMM07 – Incrementi delle immobilizzazioni per lavori interni.

IMM07 NO	-	Nel corso dell'esercizio non si sono effettuate capitalizzazioni di costi (la voce CE "Incrementi delle immobilizzazioni per lavori interni" è pari a zero).
---------------------	---	--

La movimentazione di questo aggregato è effettuata seguendo le indicazioni regionali pervenute in data 08/05/2025, tramite mail, in relazione alla contabilizzazione degli incentivi per funzioni tecniche.

IMM08 – Oneri finanziari capitalizzati.

IMM08 NO	-	Nel corso dell'esercizio non si sono capitalizzati oneri finanziari.
---------------------	---	--

Altre informazioni relative alle immobilizzazioni materiali e immateriali

Informazione	Caso presente in azienda?		Se sì, illustrare
IMM09 – Gravami. Sulle immobilizzazioni dell'azienda vi sono gravami quali ipoteche, privilegi, pegni, pignoramenti ecc?	NO		

Informazione	Caso presente in Azienda?		Se sì, illustrate
IMM10 – Immobilizzazioni in contenzioso iscritte in bilancio. Sulle immobilizzazioni iscritte in bilancio sono in corso contenziosi con altre aziende sanitarie, con altri enti pubblici o con soggetti privati?		SI	<p>Con riguardo agli immobili che versano in condizioni di occupazione illegittima, lo stato dell'arte per l'anno 2024 non è mutato. Al tempo, erano state avviate le procedure di mediazione ex D.Lgs. 28 del 2010 che hanno avuto esito negativo per tutti gli immobili presenti nell'area di Massa Carrara. Di seguito, si riassume la posizione attuale dei vari immobili:</p> <ol style="list-style-type: none"> 1. Immobili gestiti da E.R.P. locati in Salita San Giacomo e Via Formia Alta, Carrara (estremi catasto: foglio 40, part. 196, sub 8, sub 9, sub 10, sub 11 e foglio 76 particella 1232, sub 1 e sub 2 e sub 3) a seguito di diffida al rilascio, è pervenuta in data 8 giugno 2021 nota dell'ERP con la quale, l'Ente si dichiara disponibile al rilascio (dietro corresponsione di quanto investito per il ripristino degli immobili e regolamentazione degli attuali occupanti), ma in qualità di ente strumentale della Regione, necessita di indicazioni e/o autorizzazioni al Comune di Carrara e alla Regione Toscana in merito ai comportamenti da assumere; 2. Immobile sito in Via Alberica n. 33, Massa (estremi catasto: foglio 81, particella 315). E' stata inviata diffida a quello che risultava essere l'occupante, ma la persona risulta irreperibile. La pratica è stata trasferita all'Ufficio del Patrimonio perché valuti le azioni materiali da intraprendere; 3. Immobili siti in Via Morlungo Carrara (Foglio: 91 Particella: 732 – Catasto fabbricati e Foglio: 91 Particella: 138 – Catasto Terreni e Catasto Fabbricati Foglio: 91 Particella: 731, Catasto Terreni Foglio: 91 Particella: 727, Catasto Terreni Foglio: 91 Particella: 729). I due soggetti con cui era stata tentata la mediazione sono stati destinatari di diffida e hanno preso contatti con l'Ufficio legale chiedendo di poter fissare un incontro per avanzare delle istanze. Gli incontri sono stati rimandati per le circostanze emergenziali. Non sono stati ripresi contatti con gli occupanti abusivi. <p>Con riferimento ai contenziosi dinnanzi alla Corte di Cassazione relativi all'esproprio dei terreni utilizzati per la realizzazione dell'Ospedale Apuano, si evidenzia che il relativo ricorso per Cassazione rg n. 531/2018 è stato definito con ordinanza n. 10987/23 che ha rigettato il ricorso incidentale proposto dall'ASL.</p> <p>E' stata esperita (nei confronti della ASL) nel corso del 2021, un'azione in materia di diritti reali volta a dichiarare l'avvenuta usucapione di un terreno sito nel Comune di Massa (mappale 578 del Fg. 94) di proprietà della ASL, per non uso ultraventennale del livello-onere reale su di esso originariamente gravante a favore dell'Ospedale Civile di Massa, da parte di un privato. Il giudizio è in corso di svolgimento.</p>
IMM11 – Immobilizzazioni in contenzioso non iscritte in bilancio. Esistono		SI	Vedi tabella di dettaglio

immobilizzazioni non iscritte nello stato patrimoniale perché non riconosciute come proprietà dell'azienda in seguito a contenziosi in corso con altre aziende sanitarie, con altri enti pubblici o con soggetti privati?			
IMM12 – Eventuali impegni significativi assunti con fornitori per l'acquisizione di immobilizzazioni materiali. Esistono impegni già assunti, ma non ancora tradottisi in debiti?		SI	Vedi tabella di dettaglio
IMM13 – Immobilizzazioni destinate alla vendita. Esistono immobilizzazioni destinate alla vendita con apposito atto deliberativo aziendale?		SI	Con la deliberazione del Direttore Generale n. 748 del 02/08/2024 è stato adottato il Piano per l'alienazione degli immobili di proprietà aziendale USL Toscana nord ovest per il triennio 2023/2025”.
IMM14 – Altro. Esistono altre informazioni che si ritiene necessario fornire per soddisfare la regola generale secondo cui “Se le informazioni richieste da specifiche disposizioni di legge non sono sufficienti a dare una rappresentazione veritiera e corretta, si devono fornire le informazioni complementari necessarie allo scopo” (art 2423 cc)?		NO	

IMM11 – Immobilizzazioni in contenzioso non iscritte in bilancio.

Tipo Immobile	Comune di localizzazione
N. 4 Appartamenti B.go San Lazzero	Volterra

IMM12 – Impegni significativi

Nel 2024 sono stati assunti impegni significativi di spesa non ancora tradottisi in debiti con i fornitori riepilogati nella tabella sottostante:

CONTO	DESCRIZIONE CONTO	RAGIONE SOCIALE	IMPORTO
10010111	Migliorie su beni di terzi	A.I.C.E. CONSULTING SRL	164.310
10010111	Migliorie su beni di terzi	A1 ENGINEERING S.R.L.	72.708
10010111	Migliorie su beni di terzi	ARTELIA ITALIA SPA	120.409
10010111	Migliorie su beni di terzi	CECCHINI ALFREDO SRL	862.065
10010111	Migliorie su beni di terzi	CONS. NAZ. COOP. DI PROD.NE E LAVORO "C. MENOTTI"	329.837
10010111	Migliorie su beni di terzi	CONSORZIO INNOVA SOC. COOP.	705.326
10010111	Migliorie su beni di terzi	FRANCESCONI SRL IMPRESA EDILE	637.230
10010111	Migliorie su beni di terzi	HUB ENGINEERING CONSORZIO STABILE SCARL	58.316
	MIGLIORIE SU BENI DI TERZI	TOTALE	2.950.200
10010205	Fabbricati Indisponibili	ACROBATIC SYSTEM SRL	50.953
10010205	Fabbricati Indisponibili	ANTAS SPA (EX GETEC ITALIA SPA)	52.792
10010205	Fabbricati Indisponibili	ARCHIMEDE S.R.L.	141.565
10010205	Fabbricati Indisponibili	ASCENSORI SERVIZI S.R.L.	87.718
10010205	Fabbricati Indisponibili	BASE INGEGNERIA S.R.L.S.	59.763
10010205	Fabbricati Indisponibili	BERNARDINI FEDERICO	60.522
10010205	Fabbricati Indisponibili	BM COSTRUZIONI SRL	135.586
10010205	Fabbricati Indisponibili	BORGHINI E CINOTTI SRL	126.179
10010205	Fabbricati Indisponibili	BOZZO IMPIANTI Srl	347.228
10010205	Fabbricati Indisponibili	CLASS SRL	146.766
10010205	Fabbricati Indisponibili	CMS SOCIETA' COOPERATIVA	79.717
10010205	Fabbricati Indisponibili	CONS. NAZ. COOP. DI PROD.NE E LAVORO "C. MENOTTI"	1.232.513
10010205	Fabbricati Indisponibili	CONSORZIO STABILE BUILD S.C. A R.L.	3.251.374
10010205	Fabbricati Indisponibili	CSA CONSORZIO SERVIZI E APPALTI	85.934
10010205	Fabbricati Indisponibili	CUORE LIBURNIA SOCIALE SOC. COOP. ONLUS	202.581
10010205	Fabbricati Indisponibili	DE SANCTIS COSTRUZIONI S.P.A.	767.899
10010205	Fabbricati Indisponibili	EDILIMPIANTI SRL	144.292
10010205	Fabbricati Indisponibili	EDILIZIA SAN GIORGIO SRL	138.426
10010205	Fabbricati Indisponibili	EDILIZIACROBATICA SPA	180.560
10010205	Fabbricati Indisponibili	EDILTEC SRL	244.897
10010205	Fabbricati Indisponibili	EDILTECNA S.R.L.	60.000
10010205	Fabbricati Indisponibili	ELMA SCAVI S.N.C.	90.847
10010205	Fabbricati Indisponibili	ELET'TRO 2000 SRL	134.617
10010205	Fabbricati Indisponibili	ELETRONOVA S.R.L.	61.829
10010205	Fabbricati Indisponibili	ENGINEERING COSTRUZIONI GRUPPO EMPOLI LUCE SRL	869.223
10010205	Fabbricati Indisponibili	F.LLI LOIUDICE PAOLO FRANCESCO E CIPRIANO SRL	471.653
10010205	Fabbricati Indisponibili	FRANGERINI IMPRESA SRL	221.827
10010205	Fabbricati Indisponibili	G. DI VITTORIO SOC. COOP.SOCIALE ONLUS	470.221
10010205	Fabbricati Indisponibili	GENNARO COSTRUZIONI SRL	248.617
10010205	Fabbricati Indisponibili	IMPIANTISTICA DEL SORBO	101.702
10010205	Fabbricati Indisponibili	LA RAPIDA SRL	180.651
10010205	Fabbricati Indisponibili	LCOSTRUZIONI SRLS	254.684
10010205	Fabbricati Indisponibili	LOMCEC SRL	53.676
10010205	Fabbricati Indisponibili	MONTAUTI SARA	62.192
10010205	Fabbricati Indisponibili	MONTELUPO LUCE ENGINEERING SRL	426.204
10010205	Fabbricati Indisponibili	NEWSTEMAT S.R.L.	176.870
10010205	Fabbricati Indisponibili	NO GAP CONTROLS S.R.L.	53.289
10010205	Fabbricati Indisponibili	NORD OVEST TOSCANA ENERGIA SRL	807.791
10010205	Fabbricati Indisponibili	O.L.V. SRL	177.942
10010205	Fabbricati Indisponibili	PAPESCI SOLUZIONI PER L'EDILIZIA SRL	50.980
10010205	Fabbricati Indisponibili	PARDINI ARMANDO COSTRUZIONI SRL	56.457
10010205	Fabbricati Indisponibili	PARISI COSTRUZIONI S.R.L.	170.190
10010205	Fabbricati Indisponibili	PIOMBINO EDILIZIA SRL	89.557
10010205	Fabbricati Indisponibili	PLURISERVICE SRL	168.994
10010205	Fabbricati Indisponibili	PRISMA ENGINEERING SRL	171.288
10010205	Fabbricati Indisponibili	REKEEP S.P.A. (EX MANUTENCOOP FACILITY MANAGEMENT)	238.706
10010205	Fabbricati Indisponibili	SANTA GIULIA SAS	359.947
10010205	Fabbricati Indisponibili	SIPEC ASSOCIATI	61.537
10010205	Fabbricati Indisponibili	SORDI ROSSANA	56.436
10010205	Fabbricati Indisponibili	STUDIO DI INGEGNERIA DELLE STRUTTURE	188.544
10010205	Fabbricati Indisponibili	STUDIO TECHNE' SRL	65.423
10010205	Fabbricati Indisponibili	STUDIO TECNICO GRUPPO MARCHE	484.789
10010205	Fabbricati Indisponibili	TECNO SERVICE S.R.L.	78.400
10010205	Fabbricati Indisponibili	TEMPESTINI STEFANO	61.648
10010205	Fabbricati Indisponibili	TOSCANA ENERGIA NORD OVEST S.R.L.	351.956
10010205	Fabbricati Indisponibili	VENTURI FULVIO EDILIZIA	102.887
10010205	Fabbricati Indisponibili	VITALE FABRIZIO	68.388
	FABBRICATI INDISPONIBILI	TOTALE	15.287.226

CONTO	DESCRIZIONE CONTO	RAGIONE SOCIALE	IMPORTO
10010209	Impianti e macchinari tecnici	SATURNO APPALTI	137.762
	IMPIANTI E MACCHINARI TECNICI	TOTALE	137.762
10010211	Impianti e macchinari economici	CONVERGE SRL	235.704
10010211	Impianti e macchinari economici	ITALWARE SRL	306.599
10010211	Impianti e macchinari economici	TELECOM ITALIA SPA	434.186
10010211	Impianti e macchinari economici	WETECH'S S.P.A. SB	115.325
	IMPIANTI E MACCHINARI ECONOMICI	TOTALE	1.091.814
10010213	Attrezzature sanitarie e scientifiche	5.9 SRL CARE WEIGHTING SYSTEM	51.125
10010213	Attrezzature sanitarie e scientifiche	A.T.S. S.r.l. a Socio Unico	151.890
10010213	Attrezzature sanitarie e scientifiche	AESSE MEDICAL S.P.A.	480.940
10010213	Attrezzature sanitarie e scientifiche	ALTAMED S.R.L. (EX TRUMPF MED ITALIA SRL.)	732.405
10010213	Attrezzature sanitarie e scientifiche	BURKE & BURKE S.P.A.	61.286
10010213	Attrezzature sanitarie e scientifiche	CANTEL MEDICAL (ITALY) SRL	70.650
10010213	Attrezzature sanitarie e scientifiche	DEKA M.E.L.A. SRL	113.148
10010213	Attrezzature sanitarie e scientifiche	DRAEGER ITALIA S.P.A.	67.986
10010213	Attrezzature sanitarie e scientifiche	ELSE SOLUTIONS SRL	311.710
10010213	Attrezzature sanitarie e scientifiche	ESAOTE S.P.A.	61.964
10010213	Attrezzature sanitarie e scientifiche	FUJIFILM Healthcare Italia S.p.A.	362.532
10010213	Attrezzature sanitarie e scientifiche	GADOMED SRL	52.625
10010213	Attrezzature sanitarie e scientifiche	GE MEDICAL SYSTEMS ITALIA S.P.A.	1.176.895
10010213	Attrezzature sanitarie e scientifiche	LINET ITALIA S.r.l. Unipersonale	190.384
10010213	Attrezzature sanitarie e scientifiche	METROHM ITALIANA SRL	106.049
10010213	Attrezzature sanitarie e scientifiche	OPT SURGISYSTEM SRL	79.300
10010213	Attrezzature sanitarie e scientifiche	PAM MOBILITY S.R.L.	164.151
10010213	Attrezzature sanitarie e scientifiche	PENTAX ITALIA S.R.L. (EX PROTEGE)	778.919
10010213	Attrezzature sanitarie e scientifiche	SHIMADZU ITALIA S.R.L.	100.182
10010213	Attrezzature sanitarie e scientifiche	STRYKER ITALIA S.R.L. S.U.	216.062
10010213	Attrezzature sanitarie e scientifiche	TEMA SINERGIE S.P.A.	129.320
10010213	Attrezzature sanitarie e scientifiche	ZIEHM IMAGING SRL	254.566
	ATTEZZATURE SANITARIE E SCIENTIFICHE	TOTALE	5.714.089
10010217	Mobili ed arredi ad uso sanitario	FRANCEHOPITAL SAS	94.337
	MOBILI ED ARREDI AD USO SANITARIO	TOTALE	94.337
10010221	Automezzi	G.T. AUTO S.R.L.	59.460
10010221	Automezzi	M.M. AUTOMOBILI ITALIA SPA	81.906
10010221	Automezzi	ORION S.R.L.	339.062
	AUTOMEZZI	TOTALE	480.429

CONTO	DESCRIZIONE CONTO	RAGIONE SOCIALE	IMPORTO
10010230	Immobilizzazioni in corso interventi PNRR	ATLANTE S.C.P.A.	438.898
10010230	Immobilizzazioni in corso interventi PNRR	HYPRO SRL	142.291
10010230	Immobilizzazioni in corso interventi PNRR	OFFTEC S.r.l.	142.291
10010230	Immobilizzazioni in corso interventi PNRR	POOLMILANO SRL	629.869
10010230	Immobilizzazioni in corso interventi PNRR	SILCA BARSOTTI sd	953.273
10010230	Immobilizzazioni in corso interventi PNRR	TEAM SRL	189.722
10010235	Realizzazione Casa di Comunità Collesalveti	LAURIA ANTONIO	204.505
10010236	Realizzazione Casa di Comunità Bientina	CONS. NAZ. COOP. DI PROD.NE E LAVORO "C. MENOTTI"	238.269
10010236	Realizzazione Casa di Comunità Bientina	STUDIO TECNICO GRUPPO MARCHE	160.224
10010237	Realizzazione Casa di Comunità Crespina Lorenzana	BETONTERRA COSTRUZIONI sd	616.074
10010237	Realizzazione Casa di Comunità Crespina Lorenzana	TERMOIDRO DI MUGANINI SIMONE E SILVESTRI WALTER SN	112.898
10010239	Realizzazione della Casa della Comunità di Montignoso (MS)	CIAB - SOCIETA' COOPERATIVA IDRICI ED AFFINI	431.686
10010239	Realizzazione della Casa della Comunità di Montignoso (MS)	EDINFRA S.R.L.	449.306
10010239	Realizzazione della Casa della Comunità di Montignoso (MS)	ESLPRO SRL	216.664
10010239	Realizzazione della Casa della Comunità di Montignoso (MS)	STUDIO PROTECNO S.R.L.	61.835
10010239	Realizzazione della Casa della Comunità di Montignoso (MS)	T.H.E.M.A. S.R.L.	86.955
10010241	RSA Carrara	AIR LIQUIDE SANITA' SERVICE SPA	85.322
10010241	RSA Carrara	CO.GE.BEN. S.S.R.L.	427.049
10010247	Nuovo Distretto soc-san Ponsacco (PISA)	CONS. NAZ. COOP. DI PROD.NE E LAVORO "C. MENOTTI"	427.188
10010264	REMS - D EX PAD LIVI Volterra	ROSSIPRODI ASSOCIATI S.R.L.	150.566
10010267	P.O. Pontedera Nuovo Edificio Dialisi	CONSORZIO ITALIANO COSTRUZIONI MANUTENZIONI E SERV	571.582
10010269	P.O. Livorno ristrutturazione Padiglione n. 24 (Poliambulatorio) - Casa della Salute	CONSORZIO ARTEK	1.262.430
10010273	Nuovo P.O. Livorno (Ex Pirelli)	CONSORZIO INTERAZIENDALE METIS	153.748
10010273	Nuovo P.O. Livorno (Ex Pirelli)	LAND ITALIA SRL	65.632
10010273	Nuovo P.O. Livorno (Ex Pirelli)	MOGLIA MASSIMO	111.575
10010273	Nuovo P.O. Livorno (Ex Pirelli)	MYTHOS CONSORZIO STABILE S.C.A.R.L.	125.611
10010273	Nuovo P.O. Livorno (Ex Pirelli)	POLITECNICA INGEGNERIA E ARCHITETTURA	203.459
10010273	Nuovo P.O. Livorno (Ex Pirelli)	PRODIM SRL	255.964
10010273	Nuovo P.O. Livorno (Ex Pirelli)	ROSSIPRODI ASSOCIATI S.R.L.	656.318
10010273	Nuovo P.O. Livorno (Ex Pirelli)	VALLE 3.0 Sd	50.752
10010274	Nuovo Presidio Distretto Aulla (comprese attività preliminari) e acquisto terreno	DODI MOSS SRL	141.107
10010275	Nuovo Distretto di Carrara	ATIPROJECT S.R.L.	378.818
10010277	Realizzazione Casa di Comunità Cecina	COOPERATIVA CIVILE s.t.p. soc.coop	59.081
10010277	Realizzazione Casa di Comunità Cecina	COOPSERVICE S.COOP.P.A.	468.744
10010277	Realizzazione Casa di Comunità Cecina	DE MARCO SRL	200.890
10010277	Realizzazione Casa di Comunità Cecina	MYTHOS CONSORZIO STABILE S.C.A.R.L.	154.330
10010277	Realizzazione Casa di Comunità Cecina	PROTOS CHECK S.R.L.	72.513
10010279	Realizzazione Ospedale di Comunità PO Cecina	COOPSERVICE S.COOP.P.A.	129.277
10010279	Realizzazione Ospedale di Comunità PO Cecina	DE MARCO SRL	55.404
10010279	Realizzazione Ospedale di Comunità PO Cecina	MYTHOS CONSORZIO STABILE S.C.A.R.L.	71.460
10010279	Realizzazione Ospedale di Comunità PO Cecina	REMORINI CRISTIANO	67.173
10010280	Realizzazione Casa di Comunità Portoferraio	MYTHOS CONSORZIO STABILE S.C.A.R.L.	164.034
10010280	Realizzazione Casa di Comunità Portoferraio	STUDIO ASSOCIATO BATISTINI E CABALETTI	82.472
10010283	Realizzazione Casa di Comunità Suvereto	COOPSERVICE S.COOP.P.A.	222.495
10010283	Realizzazione Casa di Comunità Suvereto	DE MARCO SRL	95.355
10010283	Realizzazione Casa di Comunità Suvereto	MYTHOS CONSORZIO STABILE S.C.A.R.L.	112.826
10010283	Realizzazione Casa di Comunità Suvereto	REMORINI CRISTIANO	103.661
10010284	Costruzione Nuovo Padiglione F PO Pontedera	ATIPROJECT S.R.L.	464.677
10010284	Costruzione Nuovo Padiglione F PO Pontedera	MYTHOS CONSORZIO STABILE S.C.A.R.L.	664.167
	IMMOBILIZZAZIONI MATERIALI IN CORSO E ACCONTI	TOTALE	13.330.439

Si precisa che per impegno *significativo* è stato considerato quello con importo superiore a 50.000 €.

5. Immobilizzazioni finanziarie

Tab. 8 – Movimentazione dei crediti finanziari

CODICE MOD. SP	CREDITI FINANZIARI (VALORE NOMINALE)	Valore iniziale	Incrementi	Decrementi	Valore finale
AAA660	Crediti finanziari v/Stato	-	-	-	-
AAA670	Crediti finanziari v/Regione	-	-	-	-
AAA680	Crediti finanziari v/partecipate	-	-	-	-
AAA690	Crediti finanziari v/altri:	1.000	-	-	1.000
di cui	Consorzio Società della Salute di Pisa	1.000	-	-	1.000
	TOTALE CREDITI FINANZIARI	1.000	-	-	1.000

Tab. 9 – Movimentazione del fondo svalutazione dei crediti finanziari

CODICE MOD. SP	CREDITI FINANZIARI (FONDO SVALUTAZIONE)	Fondo svalutazione iniziale	Accantonamenti	Utilizzi	Fondo svalutazione finale
AAA660	Crediti finanziari v/Stato	-	-	-	-
AAA670	Crediti finanziari v/Regione	-	-	-	-
AAA680	Crediti finanziari v/partecipate	-	-	-	-
AAA690	Crediti finanziari v/altri:	-	-	-	-
	TOTALE CREDITI FINANZIARI	-	-	-	-

Tab. 10 – Valore nominale dei crediti finanziari distinti per anno di formazione

CODICE MOD. SP	CREDITI FINANZIARI	VALORE NOMINALE DEI CREDITI AL 31/12/2024 PER ANNO DI FORMAZIONE				
		Anno 2020 e precedenti	Anno 2021	Anno 2022	Anno 2023	Anno 2024
AAA660	Crediti finanziari v/Stato	-	-	-	-	-
AAA670	Crediti finanziari v/Regione	-	-	-	-	-
AAA680	Crediti finanziari v/partecipate	-	-	-	-	-
AAA690	Crediti finanziari v/altri:	1.000	-	-	-	-
di cui	Consorzio Società della Salute di Pisa	1.000	-	-	-	-
	TOTALE CREDITI FINANZIARI	1.000	-	-	-	-

Tab. 11 – Valore netto dei crediti finanziari distinti per scadenza

CODICE MOD. SP	CREDITI FINANZIARI	VALORE NETTO DEI CREDITI AL 31/12/2024 PER SCADENZA		
		Entro 12 mesi	Tra 1 e 5 anni	Oltre 5 anni
AAA660	Crediti finanziari v/Stato	-	-	-
AAA670	Crediti finanziari v/Regione	-	-	-
AAA680	Crediti finanziari v/partecipate	-	-	-
AAA690	Crediti finanziari v/altri:	-	-	1.000
di cui	Consorzio Società della Salute di Pisa	-	-	1.000
	TOTALE CREDITI FINANZIARI	-	-	1.000

Tab. 12 – Dettagli e movimentazioni dei titoli iscritti nelle immobilizzazioni finanziarie

CODICE MOD. SP	TITOLI CHE COSTITUISCONO IMMOBILIZZAZIONI FINANZIARIE	Costo storico	ESERCIZI PRECEDENTI				MOVIMENTI DELL'ESERCIZIO					
			Giroconti e Riclassificazioni	Rivalutazioni	Svalutazioni	Valore iniziale	Giroconti e Riclassificazioni	Rivalutazioni	Svalutazioni	Acquisizioni e conferimenti	Cessioni (valore contabile)	Valore contabile
AAA710	Partecipazioni:	1.895.157	-	-	28.085	1.867.072	-	-	-	-	637	1.866.435
	Partecipazioni in imprese controllate - Auxilium Vitae	1.851.306	-	-	971	1.850.335	-	-	-	-	-	1.850.335
	Partecipazioni in imprese collegate	-	-	-	-	-	-	-	-	-	-	-
	Partecipazioni in altre imprese	43.851	-	-	27.114	16.737	-	-	-	-	637	16.100
AAA720	Altri titoli:	-	-	-	-	-	-	-	-	-	-	-
AAA730	Titoli di Stato	-	-	-	-	-	-	-	-	-	-	-
AAA740	Altre Obbligazioni	-	-	-	-	-	-	-	-	-	-	-
AAA750	Titoli azionari quotati in Borsa	-	-	-	-	-	-	-	-	-	-	-
AAA760	Titoli diversi	-	-	-	-	-	-	-	-	-	-	-
	TOTALE	1.895.157	-	-	28.085	1.867.072	-	-	-	-	637	1.866.435

Tab. 13 – Informativa in merito alle partecipazioni iscritte nelle immobilizzazioni finanziarie

ELENCO PARTECIPAZIONI	Sede	Forma giuridica	Capitale	% capitale pubblico	Patrimonio netto incluso riserve	Totale Attivo	Risultato di esercizio	% di possesso	Valore attribuito a bilancio	Criterio di valorizzazione (costo/PN)
Partecipazioni in imprese controllate:										
Auxilium Vitae Volterra S.p.A.	Borgo san Lazzaro 5 - 56048 Volterra (PI)	SPA	3.406.158	59,52%	3.803.256	8.588.282	5.461	54,32%	1.850.335	costo
Partecipazioni in imprese collegate:										
Partecipazioni in altre imprese:										
Consorzio Metis	Via Ridolfi 6 - 56124 Pisa (PI)	Consorzio	108.456	100,00%	2.273.921	3.919.647	43.933	8,33%	9.038	costo
Società Consortile Energia Toscana	Piazza dell'Indipendenza 16 - 50129 Firenze (FI)	SCRL	93.585	100,00%	786.408	1.922.131	18.399	7,74%	7.061	costo

I bilanci si riferiscono all'anno 2024 ad eccezione di Auxilium Vitae Volterra S.p.A., il cui bilancio viene redatto al 31/07/2024.

Tab. 14 – Dettagli e movimentazioni delle partecipazioni iscritte nelle immobilizzazioni finanziarie

DETTAGLIO PARTECIPAZIONI	Costo storico	ESERCIZI PRECEDENTI				MOVIMENTI DELL'ESERCIZIO					
		Giroconti e Riclassificazioni	Rivalutazioni	Svalutazioni	Valore iniziale	Giroconti e Riclassificazioni	Rivalutazioni	Svalutazioni	Acquisizioni e conferimenti	Cessioni (valore contabile)	Valore finale
Partecipazioni in imprese controllate:	1.851.306	-	-	971	1.850.335	-	-	-	-	-	1.850.335
Auxilium Vitae Volterra S.p.A.	1.851.306	-	-	971	1.850.335	-	-	-	-	-	1.850.335
Partecipazioni in imprese collegate:	-	-	-	-	-	-	-	-	-	-	-
-	-	-	-	-	-	-	-	-	-	-	-
Partecipazioni in altre imprese:	43.214	-	-	27.114	16.100	-	-	-	-	-	16.100
Consorzio Metis	36.152	-	-	27.114	9.038	-	-	-	-	-	9.038
Società Consortile Energia Toscana	7.061	-	-	-	7.061	-	-	-	-	-	7.061

La partecipazione in S.I.P.I.C. Srl è stata dismessa dall'Azienda USL Toscana nord ovest ai sensi della deliberazione DG n. 1147 del 20/12/2023, comunicata via pec alla società in data 18/01/2024 e verbalizzata dall'assemblea in data 06/03/2024. L'operazione ha generato una plusvalenza di euro 44.897.

Si informa, inoltre, che l'Az. USL Toscana nord ovest ha partecipazioni, non classificabili fra quelle precedenti (che si riferiscono ad imprese), in due fondazioni: la *Fondazione dell'IstitutoToscana Tumori ISPRO* e la *Fondazione "Mario Tobino"*.

Fondazione dell'Istituto Toscano Tumori ISPRO (Istituto per lo Studio e la Prevenzione Oncologica (ISPRO))

Ente con sede a Firenze, costituito in data 15 luglio 2009, a cui partecipano obbligatoriamente tutte le aziende sanitarie regionali per svolgere ricerca di base sul cancro, ricerca clinica e ricerca traslazionale in campo oncologico, prevenzione primaria e secondaria, sostegno alle attività organizzative dell'Istituto Toscano Tumori per il coordinamento dei percorsi assistenziali e di eventi formativi. I rapporti economici tra Fondazione ISPRO e Aziende sanitarie sono regolati in sede regionale con appositi contributi.

In fase di costituzione della Fondazione ogni azienda sanitaria aveva versato, all'epoca, 10 mila euro per Fondo di dotazione iniziale. L'Azienda USL Toscana Nord Ovest, avendo fuso per unione le pre esistenti cinque aziende usl dell'area vasta nord ovest, possiede una quota di 50 mila euro che, rapportata all'originario Fondo di Dotazione (anno 2009) di 170 mila euro, comportava una partecipazione pari al 29,41% del totale, che è sinora rimasta tale essendo immutato il numero di aziende sanitarie partecipanti, anche se nel 2023 il Fondo di dotazione è stato ridotto per copertura perdite.

Fondazione "Mario Tobino" di Lucca

(organismo iscritto al R.U.N.T.S. – Registro Unico degli Enti del Terzo Settore – sezione "Altri Enti del Terzo Settore")

E' stata costituita, su iniziativa della Amministrazione Provinciale di Lucca, con atto pubblico in data 1 marzo 2006, quale fondazione di partecipazione senza scopo di lucro, con sede in Lucca, località Maggiano, in Via di Fregionaia, nei locali del complesso dell'ex Ospedale Psichiatrico, al fine di promuovere la conoscenza della figura e dell'opera dello scrittore e medico psichiatra Mario Tobino, tra i maggiori autori italiani del '900, che per lunghi anni operò presso il medesimo complesso ospedaliero.

L'Azienda USL (allora ex USL n. 2 di Lucca) aveva conferito il comodato dell'immobile nell'ex Ospedale Psichiatrico, attrezzature di laboratorio e materiale librario e versato una partecipazione al Fondo di Dotazione della stessa Fondazione pari a 20.000 € (riscontrabile tra i conti d'ordine).

I soci della Fondazione sono cinque, vale a dire: Provincia di Lucca, Comune di Viareggio, Azienda USL, Eredi di Mario Tobino e Fondazione Cassa di Risparmio di Lucca.

IF01 – Svalutazione delle immobilizzazioni finanziarie.

IF01 – SI	Nel corso dell'esercizio non sono state effettuate svalutazioni delle immobilizzazioni finanziarie.
------------------	---

Altre informazioni relative alle immobilizzazioni finanziarie

Informazione	Caso presente in azienda?		Se sì, illustrare
IF02 – Gravami. Su crediti immobilizzati, partecipazioni e altri titoli dell'azienda vi sono gravami quali pegni, pignoramenti ecc?	NO		
IF03 – Contenzioso con iscrizione in bilancio. Su crediti immobilizzati, partecipazioni e altri titoli iscritti in bilancio sono in corso contenziosi con altre aziende sanitarie, con altri enti pubblici o con soggetti privati?	NO		
IF04 – Contenzioso senza iscrizione in bilancio. Esistono partecipazioni o altri titoli non iscritti nello stato patrimoniale perché non riconosciuti come proprietà dell'azienda in seguito a contenziosi in corso con altre aziende sanitarie, con altri enti pubblici o con soggetti privati?	NO		
IF05 – Altro. Esistono altre informazioni che si ritiene necessario fornire per soddisfare la regola generale secondo cui "Se le informazioni richieste da specifiche disposizioni di legge non sono sufficienti a dare una rappresentazione veritiera e corretta, si devono fornire le informazioni complementari necessarie allo scopo" (art 2423 cc)?	NO		

6. Rimanenze

Tab. 15 – Movimentazioni delle rimanenze di beni sanitari e non sanitari

CODICE MOD. SP	RIMANENZE	Valore iniziale	Giroconti e Riclassificazioni	Incrementi	Incrementi/ Utilizzi Fondo Svalutazione magazzino	Decrementi	Valore finale	di cui presso terzi per distribuzione per nome e per conto	di cui scorte di reparto
ABA020	Prodotti farmaceutici ed emoderivati:	18.907.385	-	329.684.265	-	328.283.692	20.307.958	4.377.176	2.050.644
di cui	Medicinali con AIC, ad eccezione di vaccini ed emoderivati di produzione regionale	18.713.571	-	327.536.553	-	326.172.839	20.077.285	4.377.176	1.979.860
di cui	Medicinali senza AIC	193.814	-	2.147.712	-	2.110.853	230.673	-	70.784
di cui	Emoderivati di produzione regionale	-	-	-	-	-	-	-	-
ABA030	Sangue ed emocomponenti	887.882	-	14.145.895	-	14.377.966	655.811	1.623	42.928
ABA040	Dispositivi medici:	14.340.673	-	122.259.030	-	122.887.499	13.712.204	1.590.525	10.757.881
di cui	Dispositivi medici	10.500.991	-	85.611.301	-	85.647.927	10.464.365	1.331.626	7.785.309
di cui	Dispositivi medici impiantabili attivi	87.095	-	5.858.097	-	5.911.987	33.205	-	30.917
di cui	Dispositivi medico diagnostici in vitro (IVD)	3.752.587	-	30.789.632	-	31.327.585	3.214.634	258.899	2.941.655
ABA050	Prodotti dietetici	145.165	-	3.786.821	-	3.745.999	185.987	44.099	65.736
ABA060	Materiali per la profilassi (vaccini)	1.797.484	-	16.843.473	-	16.504.020	2.136.937	1.615.223	493.376
ABA070	Prodotti chimici	281.394	-	870.736	-	1.007.280	144.850	-	86.420
ABA080	Materiali e prodotti per uso veterinario	2.229	-	8.618	-	10.058	789	-	315
ABA090	Altri beni e prodotti sanitari	377.867	-	1.220.910	-	1.286.947	311.830	404	260.718
ABA100	Acconti per acquisto di beni e prodotti sanitari	-	-	-	-	-	-	-	-
	RIMANENZE BENI SANITARI	36.740.079	-	488.819.748	-	488.103.461	37.456.366	7.629.050	13.758.018
ABA120	Prodotti alimentari	-	-	-	-	-	-	-	-
ABA130	Materiali di guardaroba, di pulizia e di	55.621	-	624.338	-	639.759	40.200	-	26.053
ABA140	Combustibili, carburanti e lubrificanti	-	-	-	-	-	-	-	-
ABA150	Supporti informatici e cancelleria	166.352	-	1.020.270	-	1.045.516	141.106	-	139.985
ABA160	Materiale per la manutenzione	439	-	269.226	-	269.665	-	-	-
ABA170	Altri beni e prodotti non sanitari	191.628	-	1.344.788	-	1.401.441	134.975	-	126.200
ABA180	Acconti per acquisto di beni e prodotti non sanitari	-	-	-	-	-	-	-	-
	RIMANENZE BENI NON SANITARI	414.040	-	3.258.622	-	3.356.381	316.281	-	292.238

RIM01 – Svalutazioni.

RIM01	–	Nel corso dell'esercizio non sono state effettuate svalutazioni di rimanenze obsolete o a lento rigiro
NO		

Altre informazioni relative alle rimanenze.

Informazione	Caso presente in azienda?		Se sì, illustrare
RIM02 – Gravami. Sulle rimanenze dell'azienda vi sono gravami quali pegni, patti di riservato dominio, pignoramenti ecc?	NO		
RIM03 – Modifiche di classificazione. Nel corso dell'esercizio vi sono stati rilevanti cambiamenti nella classificazione delle voci?	NO		
RIM04 – Valore a prezzi di mercato. Vi è una differenza, positiva e significativa, tra il valore delle rimanenze a prezzi di mercato e la loro valutazione a bilancio?	NO		
RIM05 – Altro. Esistono altre informazioni che si ritiene necessario fornire per soddisfare la regola generale secondo cui "Se le informazioni richieste da specifiche disposizioni di legge non sono sufficienti a dare una rappresentazione veritiera e corretta, si devono fornire le informazioni complementari necessarie allo scopo" (art 2423 cc)?	NO		

Complessivamente il valore delle rimanenze non rileva che un lieve incremento rispetto all'anno precedente.

7. Crediti

I crediti verso la Regione Toscana, e gli enti del servizio sanitario regionale, sono riconciliati con le controparti.

Tab. 16 – Movimentazioni dei crediti (valore nominale) – I parte

CODICE MOD. SP	CREDITI (VALORE NOMINALE)	MOVIMENTI DELL'ESERCIZIO					
		Valore iniziale	Incrementi	Decrementi	Riclassificazioni	Valore finale	di cui per fatture da emettere
	CREDITI V/STATO - PARTE CORRENTE	1.838.558	1.491.032	2.306.816	2.785	1.025.559	-
	Crediti v/ Stato per spesa corrente e acconti:	-	-	-	-	-	-
ABA270	Crediti v/ Stato - altro:	1.838.558	1.491.032	2.306.816	2.785	1.025.559	-
	Crediti v/ Stato per spesa corrente - altro	1.838.558	1.491.032	2.306.816	2.785	1.025.559	-
ABA280	CREDITI V/STATO - INVESTIMENTI	4.430.733	-	-	-	4.430.733	-
	CREDITI V/STATO - RICERCA	-	-	-	-	-	-
ABA300	Crediti v/ Stato per ricerca corrente - Ministero della Salute	-	-	-	-	-	-
AB.A370	Crediti v/ Stato per ricerca finalizzata - Ministero della Salute	-	-	-	-	-	-
AB.A320	Crediti v/ Stato per ricerca - altre Amministrazioni centrali	-	-	-	-	-	-
ABA330	Crediti v/ Stato per ricerca - finanziamenti per investimenti	-	-	-	-	-	-
ABA340	CREDITI V/PREFETTURE	10.138	9.114	6.676	-	12.576	5.519
ABA200	TOTALE CREDITI V/STATO	6.279.428	1.500.146	2.313.492	2.785	5.468.867	5.519
ABA360	CREDITI V/REGIONE O P.A. PER SPESA CORRENTE	563.660.494	2.737.594.380	2.614.696.452	-	686.558.423	26.552
	Crediti v/ Regione o P.A. per finanziamento sanitario ordinario corrente:	539.274.380	2.624.428.554	2.558.634.924	-	605.068.010	-
AB.A370	Crediti v/ Regione o P.A. per spesa corrente - IR-AP	-	-	-	-	-	-
AB.A380	Crediti v/ Regione o P.A. per spesa corrente - Addizionale IRPEF	-	-	-	-	-	-
AB.A390	Crediti v/ Regione o P.A. per quota FSR	483.171.890	2.554.359.549	2.502.532.434	-	534.999.005	-
AB.A400	Crediti v/ Regione o P.A. per mobilità attiva intraregionale	35.031.811	35.031.811	35.031.811	-	35.031.811	-
AB.A410	Crediti v/ Regione o P.A. per mobilità attiva extraregionale	21.070.679	35.037.194	21.070.679	-	35.037.194	-
AB.A420	Crediti v/ Regione o P.A. per acconto quota FSR	-	-	-	-	-	-
ABA430	Crediti v/ Regione o P.A. per finanziamento sanitario aggiuntivo corrente LEA	-	12.256.616	5.069.326	-	7.187.290	-
ABA440	Crediti v/ Regione o P.A. per finanziamento sanitario aggiuntivo corrente extra LEA	-	7.192.236	-	-	7.192.236	-
ABA450	Crediti v/ Regione o P.A. per spesa corrente - altro	18.963.464	88.758.901	45.569.552	-	62.152.813	26.552
ABA451	Crediti v/ Regione o Provincia Autonoma per spesa corrente - STP (ex D.lgs. 286/98)	758.120	1.076.655	758.120	-	1.076.655	-
ABA460	Crediti v/ Regione o Provincia Autonoma per ricerca	-	-	-	-	-	-
ABA461	Crediti v/ Regione o Provincia Autonoma per mobilità attiva internazionale	4.664.530	3.881.419	4.664.530	-	3.881.419	-
ABA470	CREDITI V/REGIONE O P.A. PER VERSAMENTI A PATRIMONIO NETTO	311.754.402	43.616.881	63.863.361	-	291.507.922	-
ABA480	Crediti v/ Regione o P.A. per finanziamenti per investimenti	311.754.402	5.609.981	25.856.462	-	291.507.922	-
ABA490	Crediti v/ Regione o P.A. per incremento fondo dotazione	-	-	-	-	-	-
	Crediti v/ Regione o P.A. per ripiano perdite:	-	38.006.900	38.006.900	-	-	-
AB.A500	Crediti v/ Regione o P.A. per ripiano perdite	-	38.006.900	38.006.900	-	-	-
AB.A501	Crediti v/ Regione o Provincia Autonoma per anticipazione ripiano disavanzo programmato	-	-	-	-	-	-
AB.A510	Crediti v/ Regione per apertura debiti al 31/12/2005	-	-	-	-	-	-
ABA520	Crediti v/ Regione o P.A. per ricostituzione risorse da investimenti esercizi precedenti	-	-	-	-	-	-
ABA350	TOTALE CREDITI V/REGIONE O PROVINCIA AUTONOMA	875.414.896	2.781.211.261	2.678.559.813	-	978.066.345	26.552

Tab. 17 – Movimentazioni dei crediti (valore nominale) – II parte

CODICE MOD. SP	CREDITI (VALORE NOMINALE)	MOVIMENTI DELL'ESERCIZIO					
		Valore iniziale	Incrementi	Decrementi	Riclassificazioni	Valore finale	di cui per fatture da emettere
ABA530	CREDITI V/COMUNI	12.172.048	21.450.574	24.082.188	-	76.699	9.463.734
ABA550	CREDITI V/AZIENDE SANITARIE PUBBLICHE DELLA REGIONE	1.733.574	2.411.669	3.210.115	-	935.128	515.845
ABA560	Crediti v/Aziende sanitarie pubbliche della Regione - mobilità in compensazione	-	-	-	-	-	-
ABA570	Crediti v/Aziende sanitarie pubbliche della Regione - mobilità non in compensazione	1.733.574	2.411.669	3.210.115	-	935.128	515.845
ABA580	Crediti v/Aziende sanitarie pubbliche della Regione - altre prestazioni	-	-	-	-	-	-
ABA590	Acconto quota FSR da distribuire	-	-	-	-	-	-
ABA591	Crediti v/Aziende sanitarie pubbliche della Regione per anticipazione ripiano disavanzo programmato dai Piani aziendali di cui all'art. 1, comma 528, L. 208/2015	-	-	-	-	-	-
ABA600	Crediti v/Aziende sanitarie pubbliche Extraregione	905.097	1.199.639	1.414.744	-	689.992	118.810
ABA601	Crediti v/Aziende sanitarie pubbliche della Regione - per Contributi da Aziende sanitarie pubbliche della Regione o Prov. Aut. (extra fondo)	-	-	-	-	-	-
ABA540	TOTALE CREDITI V/AZIENDE SANITARIE PUBBLICHE	2.638.671	3.611.308	4.624.859	-	1.625.121	634.655
ABA610	CREDITI V/SOCIETA' PARTECIPATE E/O ENTI DIPENDENTI	1.512.597	9.052.407	10.167.912	-	397.091	212.596
ABA620	Crediti v/enti regionali:	195.705	7.849.560	7.916.789	-	128.476	-
ABA630	Crediti v/sperimentazioni gestionali:	1.272.125	1.155.137	2.203.621	-	223.641	212.078
	di cui AUXILIUM VITAIE VOLTERRA S.P.A.	1.272.125	1.155.137	2.203.621	-	223.641	212.078
ABA640	Crediti v/altre partecipate:	44.767	47.710	47.502	-	44.974	518
	di cui Consorzio Apuania Energia	44.456	-	-	-	44.456	-
	di cui Consorzio METIS	311	2.176	1.968	-	518	518
	di cui S.I.P.I.C. SRL - in liquidazione	-	45.534	45.534	-	-	-
ABA650	CREDITI V/ERARIO	2.158.095	1.740.451	2.124.440	1.216	1.775.322	-
ABA660	CREDITI V/ALTRI	53.530.058	512.883.761	518.763.140	72.698	47.723.378	3.771.565
ABA670	Crediti v/clienti privati	31.147.967	458.931.587	462.631.769	156	27.447.629	3.364.951
ABA680	Crediti v/gestioni liquidatorie	-	-	-	-	-	-
ABA690	Crediti v/altri soggetti pubblici	22.064.558	47.348.625	49.226.714	38.581	20.147.888	406.614
ABA700	Crediti v/altri soggetti pubblici per ricerca	-	-	-	-	-	-
ABA710	Altri crediti diversi	317.533	6.603.549	6.904.657	111.436	127.861	-
ABA711	Altri Crediti diversi	317.533	6.603.549	6.904.657	111.436	127.861	-
ABA712	Note di credito da emettere (diverse)	-	-	-	-	-	-
	TOTALE	953.705.793	3.331.449.909	3.240.635.844	-	1.044.519.858	5.727.149

Si precisa che nella colonna “Riclassificazioni” sono ricomprese anche le variazioni, effettuate nel 2024, delle classi contabili di appartenenza di alcuni clienti che hanno impattato sui saldi iniziali delle voci di credito di seguito riportate:

Voce SP	Riclassificazione classe contabile_EFFETTO su Saldi Iniziali di Apertura	Giroconti	Totale Riclassificazione
ABA270	8.581	5.796	2.785
ABA530	-	76.699	76.699
ABA650	-	1.216	1.216
ABA670	-	156	156
ABA690	8.581	30.000	38.581
ABA711	-	111.436	111.436
Totale	-	-	-

Tab. 18 – Movimentazioni del fondo svalutazione crediti – I parte

CODICE MOD. SP	FONDO SVALUTAZIONE CREDITI	Fondo svalutazione iniziale	Accantonamenti/Ri lasci	Utilizzi	Riclassificazioni	Fondo svalutazione finale
	CREDITI V/STATO - PARTE CORRENTE	525.774	1.406	32.286	-	494.894
	Crediti v/Stato per spesa corrente e acconti:	525.774	1.406	32.286	-	494.894
ABA270	Crediti v/Stato - altro:	525.774	1.406	32.286	-	494.894
	CREDITI V/STATO - INVESTIMENTI	-	-	-	-	-
	CREDITI V/STATO - RICERCA	-	-	-	-	-
ABA340	CREDITI V/PREFETTURE	-	-	-	-	-
ABA200	TOTALE CREDITI V/STATO	525.774	1.406	32.286	-	494.894

Tab. 19 – Movimentazioni del fondo svalutazione crediti – II parte

CODICE MOD. SP	FONDO SVALUTAZIONE CREDITI	Fondo svalutazione iniziale	Accantonamenti/Ri lasci	Utilizzi	Riclassificazioni	Fondo svalutazione finale
ABA530	CREDITI V/COMUNI	3.374.467	-	139.433	-	3.235.034
ABA550	CREDITI V/AZIENDE SANITARIE PUBBLICHE DELLA REGIONE	-	-	-	-	-
ABA570	Crediti v/Aziende sanitarie pubbliche della Regione - mobilità non in compensazione	-	-	-	-	-
ABA580	Crediti v/Aziende sanitarie pubbliche della Regione - altre prestazioni	-	-	-	-	-
ABA600	CREDITI V/AZIENDE SANITARIE PUBBLICHE FUORI REGIONE	423.652	-	1.062	-	422.590
ABA540	TOTALE CREDITI V/AZIENDE SANITARIE PUBBLICHE	423.652	-	1.062	-	422.590
ABA660	CREDITI V/ALTRI	12.970.482	278.750	1.099.062	-	12.150.170
ABA670	Crediti v/clienti privati	12.215.233	278.750	1.060.459	-	11.433.524
ABA690	Crediti v/altri soggetti pubblici	755.249	-	38.603	-	716.646

La costruzione del fondo svalutazione crediti segue i principi di seguito esposti, in conformità con i principi espressi nell' "Aggiornamento Casistica per l'applicazione dei principi contabili per le Aziende Sanitarie della Regione Toscana", adottata con Decreto Dirigenziale n. 9600 del 12/05/2023: i crediti verso enti pubblici (Stato, Comuni, Regioni, altre aziende sanitarie ecc.) iscritti in bilancio in forza di un atto non devono essere svalutati se l'azienda ha provveduto agli atti necessari ad interrompere i tempi di prescrizione del credito stesso; l'azienda ha la facoltà di procedere ugualmente a parziale o totale svalutazione degli stessi qualora ne ravvisi l'opportunità o la necessità;

Ai fini di un'omogeneizzazione dei comportamenti e di identificazione di uno standard di congruità (ai sensi del d.gls. 118/2001, art. 29, c. 1 lett. g), che assume importanza fondamentale nei rapporti verso soggetti privati, vengono individuati i seguenti parametri:

Tipologia di debitori: privati italiani (persone fisiche e giuridiche)

esercizio	% svalutazione	anno
anno di chiusura – 6	100	2018
anno di chiusura – 5	75	2019
anno di chiusura – 4	50	2020
anno di chiusura – 3	30	2021
anno di chiusura – 2	20	2022
anno di chiusura – 1	10	2023
anno di chiusura	0	2024

Inoltre si è provveduto a svalutare con le stesse percentuali utilizzate per i crediti vs. privati anche i crediti vs. pubblico con le seguenti eccezioni:

- 1) Regione Toscana,
- 2) Aziende ed Enti del SSR
- 3) Gestioni liquidatorie ex UUSLL
- 4) Crediti derivanti da gestioni sociali delegate.

Descrizione delle principali dinamiche dell'esercizio

Gli utilizzi sono da ascrivere all'esito negativo delle azioni di recupero crediti per le quali sono state rilasciate dichiarazioni di irrecuperabilità da parte dell'ufficio legale ovvero attestazioni di pagamento dei clienti ovvero sia risultato improcedibile il recupero.

Tab. 20 – Valore nominale dei crediti distinti per anno di formazione – I parte

CODICE MOD. SP	CREDITI	VALORE NOMINALE DEI CREDITI AL 31/12/2024 PER ANNO DI FORMAZIONE					
		Anno 2020 e precedenti	Anno 2021	Anno 2022	Anno 2023	Anno 2024	Totale
	CREDITI V/STATO - PARTE CORRENTE	509.322	896	34.923	348.874	131.543	1.025.559
	Crediti v/Stato per spesa corrente e acconti:	-	-	-	-	-	-
ABA270	Crediti v/Stato - altro:	509.322	896	34.923	348.874	131.543	1.025.559
ABA270	Crediti v/Stato per spesa corrente - altro	509.322	896	34.923	348.874	131.543	1.025.559
ABA280	CREDITI V/STATO - INVESTIMENTI	4.430.733	-	-	-	-	4.430.733
	CREDITI V/STATO - RICERCA	-	-	-	-	-	-
ABA4340	CREDITI V/PREFETTURE	6.796	130	-	-	5.649	12.576
ABA200	TOTALE CREDITI V/STATO	4.946.852	1.026	34.923	348.874	137.192	5.468.867
ABA360	CREDITI V/REGIONE O P.A. PER SPESA CORRENTE	2.441.391	491.385	488.180	2.963.313	680.174.154	686.558.423
	Crediti v/Regione o P.A. per finanziamento sanitario ordinario corrente:	1.317.517	293.213	300.997	1.777.334	601.378.948	605.068.010
ABA370	Crediti v/Regione o P.A. per spesa corrente - IRAP	-	-	-	-	-	-
ABA380	Crediti v/Regione o P.A. per spesa corrente - Addizionale IRPEF	-	-	-	-	-	-
ABA390	Crediti v/Regione o P.A. per quota FSR	1.317.517	293.213	300.997	1.777.334	531.309.943	534.999.005
ABA400	Crediti v/Regione o P.A. per mobilità attiva intraregionale	-	-	-	-	35.031.811	35.031.811
ABA410	Crediti v/Regione o P.A. per mobilità attiva extraregionale	-	-	-	-	35.037.194	35.037.194
ABA420	Crediti v/Regione o P.A. per acconto quota FSR	-	-	-	-	-	-
ABA430	Crediti v/Regione o P.A. per finanziamento sanitario aggiuntivo corrente LEA	-	-	-	-	7.187.290	7.187.290
ABA440	Crediti v/Regione o P.A. per finanziamento sanitario aggiuntivo corrente extra LEA	-	-	-	-	7.192.236	7.192.236
ABA450	Crediti v/Regione o P.A. per spesa corrente - altro	1.123.874	198.172	187.183	1.185.979	59.457.606	62.152.813
ABA451	Crediti v/Regione o Provincia Autonoma per spesa corrente - STP (ex D.lgs. 286/98)	-	-	-	-	1.076.655	1.076.655
ABA460	Crediti v/Regione o Provincia Autonoma per ricerca	-	-	-	-	-	-
ABA461	Crediti v/Regione o Provincia Autonoma per mobilità attiva internazionale	-	-	-	-	3.881.419	3.881.419
	CREDITI V/REGIONE O P.A. PER VERSAMENTI A PATRIMONIO NETTO	158.547.144	35.121.992	-	94.666.368	3.172.417	291.507.922
ABA480	Crediti v/Regione o P.A. per finanziamenti per investimenti	158.547.144	35.121.992	-	94.666.368	3.172.417	291.507.922
ABA490	Crediti v/Regione o P.A. per incremento fondo dotazione	-	-	-	-	-	-
	Crediti v/Regione o P.A. per ripiano perdite:	-	-	-	-	-	-
ABA500	Crediti v/Regione o P.A. per ripiano perdite	-	-	-	-	-	-
ABA501	Crediti v/Regione o Provincia Autonoma per anticipazione ripiano disavanzo programmato	-	-	-	-	-	-
ABA510	Crediti v/Regione per copertura debiti al 31/12/2005	-	-	-	-	-	-
ABA520	Crediti v/Regione o P.A. per ricostituzione risorse da investimenti esercizi precedenti	-	-	-	-	-	-
ABA350	TOTALE CREDITI V/REGIONE O PROVINCIA AUTONOMA	160.988.535	35.613.377	488.180	97.629.681	683.346.571	978.066.345

Tab. 21 – Valore nominale dei crediti distinti per anno di formazione – II parte

CODICE MOD. SP	CREDITI	VALORE NOMINALE DEI CREDITI AL 31/12/2024 PER ANNO DI FORMAZIONE					
		Anno 2020 e precedenti	Anno 2021	Anno 2022	Anno 2023	Anno 2024	Totale
ABA530	CREDITI V/COMUNI	2.450.585	244.001	311.850	2.065.622	4.391.676	9.463.734
ABA550	CREDITI V/AZIENDE SANITARIE PUBBLICHE DELLA REGIONE	-	-	-	22.512	912.617	935.128
ABA560	Crediti v/Aziende sanitarie pubbliche della Regione - mobilità in compensazione	-	-	-	22.512	912.617	935.128
ABA570	Crediti v/Aziende sanitarie pubbliche della Regione - mobilità non in compensazione	-	-	-	22.512	912.617	935.128
ABA580	Crediti v/Aziende sanitarie pubbliche della Regione - altre prestazioni	-	-	-	-	-	-
ABA590	Acconto quota PSR da distribuire	-	-	-	-	-	-
ABA600	CREDITI V/AZIENDE SANITARIE PUBBLICHE FUORI REGIONE	294.923	9.325	21.482	18.708	345.554	689.992
ABA540	TOTALE CREDITI V/AZIENDE SANITARIE PUBBLICHE	294.923	9.325	21.482	41.220	1.258.171	1.625.121
ABA610	CREDITI V/SOCIETA' PARTECIPATE E/O ENTI DIPENDENTI	-	-	44.456	-	352.635	397.091
ABA620	Crediti v/enti regionali:	-	-	-	-	128.476	128.476
ABA630	Crediti v/sperimentazioni gestionali:	-	-	-	-	223.641	223.641
	di cui AUXILIUM VITAE VOLTERRA S.P.A.	-	-	-	-	223.641	223.641
ABA640	Crediti v/altre partecipate:	-	-	44.456	-	518	44.974
	di cui Consorzio Apuania Energia	-	-	44.456	-	-	44.456
	di cui Consorzio METIS	-	-	-	-	518	518
	di cui S.I.P.I.C. SRL - in liquidazione	-	-	-	-	-	-
ABA650	CREDITI V/ERARIO	271.888	3.444	-	8.411	1.491.579	1.775.322
ABA660	CREDITI V/ALTRI	13.173.571	5.148.213	3.109.958	4.216.744	22.074.892	47.723.378
ABA670	Crediti v/clienti privati	11.679.841	4.322.952	1.135.145	1.337.814	8.971.876	27.447.629
ABA680	Crediti v/gestioni liquidatorie	-	-	-	-	-	-
ABA690	Crediti v/altri soggetti pubblici	1.431.914	823.886	1.960.198	2.866.551	13.065.338	20.147.888
ABA700	Crediti v/altri soggetti pubblici per ricerca	-	-	-	-	-	-
ABA710	Altri crediti diversi	61.815	1.375	14.614	12.379	37.678	127.861
ABA711	Altri Crediti diversi	61.815	1.375	14.614	12.379	37.678	127.861
ABA712	Note di credito da emettere (diverse)	-	-	-	-	-	-

Tab. 22 – Valore netto dei crediti per anno di scadenza – I parte

CODICE MOD. SP	CREDITI	VALORE NETTO DEI CREDITI AL 31/12/2024 PER SCADENZA			
		Entro 12 mesi	Tra 1 e 5 anni	Oltre 5 anni	Totale
	CREDITI V/STATO - PARTE CORRENTE	530.665	-	-	530.665
	Crediti v/Stato per spesa corrente e acconti:	-	-	-	-
	Crediti v/Stato - altro:	530.665	-	-	530.665
AB/A270	Crediti v/Stato per spesa corrente - altro	530.665	-	-	530.665
AB/A280	CREDITI V/STATO - INVESTIMENTI	-	4.430.733	-	4.430.733
	CREDITI V/STATO - RICERCA	-	-	-	-
ABA340	CREDITI V/PREFETTURE	12.576	-	-	12.576
ABA200	TOTALE CREDITI V/STATO	543.240	4.430.733	-	4.973.973
ABA360	CREDITI V/REGIONE O P.A. PER SPESA CORRENTE	686.558.423	-	-	686.558.423
	Crediti v/Regione o P.A. per finanziamento sanitario ordinario corrente:	605.068.009,64	-	-	605.068.010
AB/A370	Crediti v/Regione o P.A. per spesa corrente - IRAP	-	-	-	-
AB/A380	Crediti v/Regione o P.A. per spesa corrente - Addizionale IRPEF	-	-	-	-
AB/A390	Crediti v/Regione o P.A. per quota FSR	534.999.005	-	-	534.999.005
AB/A400	Crediti v/Regione o P.A. per mobilità attiva intraregionale	35.031.811	-	-	35.031.811
AB/A410	Crediti v/Regione o P.A. per mobilità attiva extraregionale	35.037.194	-	-	35.037.194
AB/A420	Crediti v/Regione o P.A. per acconto quota FSR	-	-	-	-
ABA430	Crediti v/Regione o P.A. per finanziamento sanitario aggiuntivo corrente LEA	7.187.290	-	-	7.187.290
ABA440	Crediti v/Regione o P.A. per finanziamento sanitario aggiuntivo corrente extra LEA	7.192.236	-	-	7.192.236
ABA450	Crediti v/Regione o P.A. per spesa corrente - altro	62.152.813	-	-	62.152.813
ABA451	Crediti v/Regione o Provincia Autonoma per spesa corrente - STP (ex D.lgs. 286/98)	1.076.655	-	-	1.076.655
ABA460	Crediti v/Regione o Provincia Autonoma per ricerca	-	-	-	-
ABA461	Crediti v/Regione o Provincia Autonoma per mobilità attiva internazionale	3.881.419	-	-	3.881.419
	CREDITI V/REGIONE O P.A. PER VERSAMENTI A PATRIMONIO NETTO	-	291.507.922	-	291.507.922
ABA480	Crediti v/Regione o P.A. per finanziamenti per investimenti	-	291.507.922	-	291.507.922
ABA490	Crediti v/Regione o P.A. per incremento fondo dotazione	-	-	-	-
	Crediti v/Regione o P.A. per ripiano perdite:	-	-	-	-
AB/A500	Crediti v/Regione o P.A. per ripiano perdite	-	-	-	-
AB/A501	Crediti v/Regione o Provincia Autonoma per anticipazione ripiano disavanzo programmato dai Piani aziendali di cui all'art. 1, comma 528, L. 208/2015	-	-	-	-
AB/A510	Crediti v/Regione per copertura debiti al 31/12/2005	-	-	-	-
AB/A520	Crediti v/Regione o P.A. per ricostituzione risorse da investimenti esercizi precedenti	-	-	-	-
ABA350	TOTALE CREDITI V/REGIONE O PROVINCIA AUTONOMA	686.558.423	291.507.922	-	978.066.345

Tab. 23 – Valore netto dei crediti per anno di scadenza – II parte

CODICE MOD. SP	CREDITI	VALORE NETTO DEI CREDITI AL 31/12/2024 PER SCADENZA			
		Entro 12 mesi	Tra 1 e 5 anni	Oltre 5 anni	Totale
ABA530	CREDITI V/COMUNI	6.228.700	-	-	6.228.700
ABA550	CREDITI V/AZIENDE SANITARIE PUBBLICHE DELLA REGIONE	935.128	-	-	935.128
ABA560	Crediti v/Aziende sanitarie pubbliche della Regione - mobilità in compensazione	-	-	-	-
ABA570	Crediti v/Aziende sanitarie pubbliche della Regione - mobilità non in compensazione	935.128	-	-	935.128
ABA580	Crediti v/Aziende sanitarie pubbliche della Regione - altre prestazioni	-	-	-	-
ABA590	Acconto quota FSR da distribuire	-	-	-	-
ABA600	CREDITI V/AZIENDE SANITARIE PUBBLICHE FUORI REGIONE	267.403	-	-	267.403
	TOTALE CREDITI V/AZIENDE SANITARIE PUBBLICHE	1.202.531	-	-	1.202.531
	CREDITI V/SOCIETA' PARTECIPATE E/O ENTI DIPENDENTI	397.091	-	-	397.091
ABA620	Crediti v/enti regionali	128.476	-	-	128.476
ABA630	Crediti v/sperimentazioni gestionali:	223.641	-	-	223.641
	<i>di cui</i> AUXILIUM VITAE VOLTERRA S.P.A.	223.641	-	-	223.641
ABA640	Crediti v/altre partecipate:	44.974	-	-	44.974
	<i>di cui</i> Consorzio Apuania Energia	44.456	-	-	44.456
	<i>di cui</i> Consorzio METIS	518	-	-	518
	<i>di cui</i> S.I.P.I.C. SRL - in liquidazione	-	-	-	-
ABA650	CREDITI V/ERARIO	1.775.322	-	-	1.775.322
	CREDITI V/ALTRI	35.573.208	-	-	35.573.208
ABA670	Crediti v/clienti privati	16.014.104	-	-	16.014.104
ABA680	Crediti v/gestioni liquidatorie	-	-	-	-
ABA690	Crediti v/altri soggetti pubblici	19.431.242	-	-	19.431.242
ABA700	Crediti v/altri soggetti pubblici per ricerca	-	-	-	-
ABA710	Altri crediti diversi	127.861	-	-	127.861
ABA711	<i>Altri Crediti diversi</i>	<i>127.861</i>	<i>-</i>	<i>-</i>	<i>127.861</i>
ABA712	<i>Note di credito da emettere (diverse)</i>	<i>-</i>	<i>-</i>	<i>-</i>	<i>-</i>

Tab. 24 – Dettaglio crediti intraregionali per mobilità (in compensazione e non) e per altre prestazioni

DETTAGLIO CREDITI INTRAREGIONALI PER SINGOLA AZIENDA	Mobilità in compensazione	Mobilità non in compensazione	Altre prestazioni
Azienda U.S.L. Toscana Centro	-	356.526	-
Azienda U.S.L. Toscana Sud Est	-	266.656	-
Azienda ospedaliera CAREGGI	-	1.996	-
Azienda ospedaliera MEYER	-	105.283	-
Azienda ospedaliera PISANA	-	193.121	-
Azienda ospedaliera SENESE	-	11.548	-
TOTALE	-	935.128	-

Si precisa che i crediti per mobilità sanitaria in compensazione sono rappresentati interamente verso la Regione.

Tab. 25 – Dettagli crediti per incrementi di patrimonio netto – parte I

CODICE MOD. SP	DETTAGLIO CREDITI PER INCREMENTI DI PATRIMONIO NETTO DELIBERATI	Delibera n°/anno	Importo delibera	Riscosso negli esercizi precedenti (-)	Consistenza iniziale	Importo nuove deliberazioni	Riscossioni (-)	Rettifiche 2024	Consistenza finale
ABA280	Crediti v/Stato per finanziamenti per investimenti		4.430.733	-	4.430.733	-	-	-	4.430.733
	Integrazioni della DGR n.741/2020 arretrate per oggetto: "Approvazione della proposta di Piano di riordino della rete ospedaliera toscana ai sensi dell'art.2 del DL 29 maggio 2020 n. 34". Sostituzione della DGR n. 1373/202	L. 17 luglio 2020, n. 77 DGR 1393/20	4.430.733	-	4.430.733	-	-	-	4.430.733
ABA480	Crediti v/Regione o Provincia Autonoma per finanziamenti per investimenti		483.731.379	169.503.138	311.754.402	5.609.981	23.565.060	2.291.402	291.507.922
	Proseguimento del programma pluriennale degli investimenti in sanità della Regione Toscana di cui all'art. 20 L. 67/88 e succ. mod. Delibera CIPE 25/01/2008, Decreto Ministero della Salute di concerto con il Ministero dell'Economia e Delle Finanze del 29/04/2008.	DEEL 224/08 e DEL 781/08 e DEL 526/10 e DD 5557/10	3.024.800	2.971.934	52.866	-	-	-	52.866
	DGR 62/2013, DGR 911/2013 e DGR 689/2014.Impegni di spesa ed accertamenti relativi agli interventi ammessi a Finanziamento con decreto Ministero della Salute del 15/09/2014 - Art. 20 L. 67/88 riparto 2008	DD 4587/14	2.423.142	1.731.017	672.125	-	277.801	-	394.325
	DGR 1169/2015 - L.R. 77/2013 e 86/2014 Piano degli Investimenti Sanitari 2014-2016 - Impegno di spesa agli Enti del Servizio Sanitario Regionale - Annualità 2015.	DD 6677/15	1.565.000	1.085.737	479.263	-	-	-	479.263
	Programma per il superamento degli Ospedali Psichiatrici Giudiziari ai sensi della L.81/2014 - Impegno di Spesa	DD 6679/15	9.825.804	3.014.943	6.810.862	-	-	-	6.810.862
	Programma per il superamento degli Ospedali Psichiatrici Giudiziari ai sensi della L.81/2014 - Impegno di Spesa Ufficio	DD 6679/15	512.016	66.006	446.009	-	-	-	446.009
	RS-V per 40 p.r. e centro diurno in Carrara	DD 4465/01	2.453.170	1.708.974	744.197	-	331.442	-	412.755
	Proseguimento del programma pluriennale degli investimenti in sanità della Regione Toscana di cui all'art. 20 L. 67/88 e succ. mod. Delibera CIPE 25/01/2008, Decreto Ministero della Salute di concerto con il Ministero dell'Economia e Delle Finanze del 29/04/2008.	DEEL 224/08 E DEL 781/08 E DEL 526/10 E DD 5535/09 E DD 6738/10	2.755.000	2.677.500	77.500	-	77.500	-	-
	L.R. 65/2010-D.G.R. 835/2009, Piano Investimenti 2011-2013..ANNO 2013	DEEL 1093/11 e DD 846/12	25.800.000	21.654.552	4.145.448	-	13.188	-	4.132.259
	L.R. 65/2010-D.G.R. 835/2009, Piano Investimenti 2011-2013..ANNO 2013	DEEL 1093/11 e DD 846/12	789.933	-	789.933	-	-	-	789.933
	DGR n. 465 del 17/06/2013: "Assegnazione risorse Regionali alla Ud 1 di Massa e Carrara per ulteriori opere relative all'accordo di programma per la realizzazione del Nuovo Presidio Ospedaliero delle Apuane e delle Opere Infrastrutturali connesse"	DD 3133/2013	8.961.000	8.687.900	273.100	-	-	-	273.100
	DGR 466/2014: Accordo di Programma per la Realizzazione del Nuovo Presidio Ospedaliero delle Apuane (NOA)	DD 4347/14	21.660.557	19.860.557	1.800.000	-	-	-	1.800.000
	DGR 466/2014: Accordo di Programma per la Realizzazione del Nuovo Presidio Ospedaliero delle Apuane (NOA)	DD 4347/14	3.000.000	-	3.000.000	-	-	-	3.000.000
	DGR 62/2013, DGR 911/2013 e DGR 689/2014.Impegni di spesa ed accertamenti relativi agli interventi ammessi a Finanziamento con decreto Ministero della Salute del 15/09/2014 - Art. 20 L. 67/88 riparto 2008	dd 4587/14	2.974.527	1.164.264	1.810.263	-	1.575.923	-	234.341
	D.G.R. 1272/2014: Assegnazione risorse agli Enti del Servizio Sanitario Regionale annualità 2014	DD 1301/2015	8.000.000	7.414.732	585.268	-	275.133	-	310.136
	D.G.R. 590/2015 - L.R. 77/2013 - Piano degli Investimenti Sanitari 2014-2016 - Annualità 2015 - Impegno di spesa per la Azienda USL 1 di Massa Carrara.	DD 6741/15	10.000.000	-	10.000.000	-	-	-	10.000.000
	Proseguimento del programma pluriennale degli investimenti in sanità della Regione Toscana di cui all'art. 20 L. 67/88 e succ. mod. Delibera CIPE 25/01/2008, Decreto Ministero della Salute di concerto con il Ministero dell'Economia e Delle Finanze del 29/04/2008.	DEEL 224/08 e DEL 781/08 e DEL 526/10 e DD 5557/10	2.565.000	2.496.231	68.769	-	-	-	68.769
	DGR 62/2013, DGR 911/2013 e DGR 689/2014.Impegni di spesa ed accertamenti relativi agli interventi ammessi a Finanziamento con decreto Ministero della Salute del 15/09/2014 - Art. 20 L. 67/88 riparto 2008	DD 4587/14	2.800.000	-	2.800.000	-	2.800.000	-	-
	D.G.R. 1272/2014: Assegnazione risorse agli Enti del Servizio Sanitario Regionale annualità 2014	DD 1301/2015	950.000	-	950.000	-	-	-	950.000
	FR-AS - INVESTIMENTI IN AMBITO SOCIALE	DD 6729/15	123.000	-	123.000	-	-	-	123.000
	PROGETTO NUOVI OSPEDALI	DD 1215/08	34.917.286	34.913.716	3.570	-	-	-	3.570
	INTERVENTI STRAORDINARI SUL PATRIMONIO STRUTTURALE E STRUMENTALE DELLA SANITA'. ANNO 2010.	DEEL 802/08 EdDD 71/09 e DD 340/10	1.638.000	1.595.500	42.500	-	8.059	-	34.441
	Proseguimento del programma pluriennale degli investimenti in sanità della Regione Toscana di cui all'art. 20 L. 67/88 e succ. mod. Delibera CIPE 25/01/2008, Decreto Ministero della Salute di concerto con il Ministero dell'Economia e Delle Finanze del 29/04/2008.	DEEL 224/08 e DEL 781/08 e DEL 526/10 e DD 5562/10	802.000	603.430	198.570	-	198.570	-	-

Tab. 25 – Dettagli crediti per incrementi di patrimonio netto – parte II

CODICE MOD. SP	DETTAGLIO CREDITI PER INCREMENTI DI PATRIMONIO NETTO DELIBERATI	Delibera n°/anno	Importo delibera	Riscosso negli esercizi precedenti (-)	Consistenza iniziale	Importo nuove deliberazioni	Riscossioni (-)	Rettifiche 2024	Consistenza finale
di cui	L.R. 65/2010-D.G.R. 835/2009. Piano Investimenti 2011/2013 - ANNO 2013	DEL. 1023/2011 DD 6403/11	18.700,000	17.108,923	1.591,077	-	-	-	1.591,077
di cui	Approvazione finalit� e contenuti dell' Accordo di programma "Modifica e integrazione all'accordo di programma investimenti nel settore sociale PISR 2007/2010. RSA Don A. Gori di Marina.	DEL.692/08 e DEL.891/08 DD 425/09	45,000	-	45,000	-	-	-	45,000
di cui	Approvazione finalit� e contenuti dell' Accordo di programma "Modifica e integrazione all'accordo di programma investimenti nel settore sociale PISR 2007/2010. RSA Villa Grassi Lande: ristrutturazione modulo Villetta 2	DEL.692/08 E DEL.891/08 E DD 425/09	120,000	-	120,000	-	-	-	120,000
di cui	DGR 62/2013, DGR 911/2013 e DGR 689/2014.Impegni di spesa ed accertamenti relativi agli interventi ammessi a Finanziamento con decreto Ministero della Salute del 15/09/2014. Art. 20 L. 67/88 riparto 2008	dd 4587/14	1.150,000	514,205	635,795	-	635,795	-	-
di cui	D.G.R. 1272/2014. Assegnazione risorse agli Enti del Servizio Sanitario Regionale annualit� 2014	DD 1301/2015	3.600,000	3.384,560	215,440	-	24,452	-	190,988
di cui	D.G.R. 393/2013. Accordo di Programma per la realizzazione del Nuovo Presidio Ospedaliero di Lucca e delle opere infrastrutturali connesse. - Impegno di spesa per la Azienda Usl 2 di Lucca -	DD 6674/15	4.926,720	4.789,676	137,044	-	-	-	137,044
di cui	DGR 62/2013, DGR 911/2013 e DGR 689/2014.Impegni di spesa ed accertamenti relativi agli interventi ammessi a Finanziamento con decreto Ministero della Salute del 15/09/2014. Art. 20 L. 67/88 riparto 2008	dd 4587/14	15.553,032	7.565,715	7.987,316	-	-	-	7.987,316
di cui	D.G.R. 1272/2014. Assegnazione risorse agli Enti del Servizio Sanitario Regionale annualit� 2014	DD 1301/2015	3.300,000	2.725,424	574,576	-	-	-	574,576
di cui	D.G.R. 1272/2014. Assegnazione risorse agli Enti del Servizio Sanitario Regionale annualit� 2014	DD 1301/2015	1.618,060	-	1.618,060	-	-	-	1.618,060
di cui	DGR 1169/2015 - L.R. 77/2013 e 86/2014 Piano degli Investimenti Sanitari 2014-2016 - Impegno di spesa agli Enti del Servizio Sanitario Regionale - Annualit� 2015.	DD 6677/15	2.320,000	840,899	1.479,101	-	-	-	1.479,101
di cui	DGR n. 1344/15 e DGR n.44/17 - Prosecuzione programma pluriennale investimenti di cui all'art. 20 L. 67/88 Impegno di spesa ed accertamento relativo all'intervento ammesso a finanziamento con decreto del Ministero della Salute del 15/05/2018 della Usl Toscana Nord Ovest.	10906/18	3.050,000	678,171	2.371,829	-	2.174,035	-	197,793
di cui	DGR n.1344/15 - Prosecuzione programma pluriennale investimenti in Sanit� di cui all'art. 20 L. 67/88 Impegno di spesa ed accertamento relativo all'intervento ammesso a finanziamento con decreto del Ministero della Salute del 31/01/2019 dell'Azienda Usl Toscana Nord Ovest denominato " Implementazione e rinnovo attrezzature informatiche (lotto 1)" cod. Nis 090.090202.U.003	3639/19	950,000	735,953	214,047	-	-	-	214,047
di cui	POR FESR 2014-2020-Azione 4.1.1 Progetti di efficientamento energetico degli immobili pubblici - Approvazione graduatoria domande ammesse ed elenco domande non ammesse - Impegno di spesa	18484/18	1.112,365	586,807	525,558	-	302,656	22,902	-
di cui	DGR n. 1344/15 - DGR n.44/17 e DGR 475/18 - Prosecuzione programma pluriennale investimenti di cui all'art. 20 L. 67/88 Impegno di spesa ed accertamento relativo all'intervento ammesso a finanziamento con decreto del Ministero della Salute del 06/03/2019 dell'Azienda Usl Toscana Nord Ovest denominato "Adeguamento strutturale e funzionale CSS Turbato-Montecarlo" cod. Nis 090.090202.U.008	5292/19	950,000	810,746	139,254	-	-	-	139,254
di cui	DGR n.1344/15 - DGR n.44/17 e DGR 475/18- Prosecuzione programma pluriennale investimenti di cui all'art. 20 L.67/88 - Impegno di spesa ed accertamento relativo all'intervento ammesso a finanziamento con decreto del Ministero della Salute del 27.03.2019 dell'Azienda Usl Toscana Nord Ovest denominato "Acquisto immobili per distretto di Lucca" cod. Nis 090.090202.U.018	6996/19	1.100,000	-	1.100,000	-	-	-	1.100,000
di cui	DGR n. 1344/15 - DGR n.44/17 e DGR 475/18- Prosecuzione programma pluriennale investimenti di cui all'art. 20 L. 67/88 Impegno di spesa ed accertamento relativo all'intervento ammesso a finanziamento con decreto del Ministero della Salute del 26.06.2019 dell'Azienda Usl Toscana Nord Ovest denominato "Cittadella della Salute ex ospedale Carrara", cod. Nis 090.090202.U.001	12417/19	950,000	-	950,000	-	-	-	950,000
di cui	DGR n. 1344/15 - DGR n.44/17 e DGR 475/18- Prosecuzione programma pluriennale investimenti di cui all'art. 20 L. 67/88 Impegno di spesa ed accertamento relativo all'intervento ammesso a finanziamento con decreto del Ministero della Salute del 26.06.2019 dell'Azienda Usl Toscana Nord Ovest denominato "Acquisto tecnologie sanitarie nei presidi ospedalieri e territoriali", cod. Nis 090.090202.U.011	12418/19	2.000,000	1.960,050	39,950	-	-	-	39,950
di cui	DGR n. 1344/15 - DGR n.44/17 e DGR 475/18- Prosecuzione programma pluriennale investimenti di cui all'art. 20 L. 67/88 Impegno di spesa ed accertamento relativo all'intervento ammesso a finanziamento con decreto del Ministero della Salute del 26.06.2019 dell'Azienda Usl Toscana Nord Ovest denominato "P.O. Lotti di Pontedera _Padiglione per emodialisi", cod. Nis 090.090202.U.024	12690/19	2.840,000	2.043,240	796,760	-	-	-	796,760
di cui	DGR n. 1344/15 - DGR n.44/17 e DGR 475/18- Prosecuzione programma pluriennale investimenti di cui all'art. 20 L. 67/88 Impegno di spesa ed accertamento relativo all'intervento ammesso a finanziamento con decreto del Ministero della Salute del 26.06.2019 dell'Azienda Usl Toscana Nord Ovest denominato "Adeguamento normativo e funzionale Poliambulatorio di Capannori", cod. Nis 090.090202.U.004	12687/19	1.900,000	-	1.900,000	-	-	-	1.900,000
di cui	DGR n. 1344/15 - DGR n.44/17 e DGR 475/18- Prosecuzione programma pluriennale investimenti di cui all'art. 20 L. 67/88 Impegno di spesa ed accertamento relativo all'intervento ammesso a finanziamento con decreto del Ministero della Salute del 26.06.2019 dell'Azienda Usl Toscana Nord Ovest denominato "Interventi di adeguamento impiantistico e tecnologico - P.O. Versilia di Camaiore", cod. Nis 090.090202.U.013	12688/19	1.000,000	626,607	373,393	-	-	-	373,393
di cui	DGR n. 1344/15 - DGR n.44/17 e DGR 475/18- Prosecuzione programma pluriennale investimenti di cui all'art. 20 L. 67/88 Impegno di spesa ed accertamento relativo all'intervento ammesso a finanziamento con decreto del Ministero della Salute del 26.06.2019 dell'Azienda Usl Toscana Nord Ovest denominato "Realizzazione nuovo distretto nel Comune di Ponsacco", cod. Nis 090.090202.U.023	12689/19	2.890,000	-	2.890,000	-	-	-	2.890,000

Tab. 25 – Dettagli crediti per incrementi di patrimonio netto – parte III

di cui	DGR n. 1344/15 - DGR n. 44/17 e DGR 475/18- Proseguimento programma pluriennale investimenti di cui all'art. 20 L. 67/88 Impegno di spesa ed accertamento relativo all'intervento ammesso a finanziamento con decreto del Ministero della Salute del 24.07.2019 dell'Azienda USL Toscana Nord Ovest denominato "Adeguamento sede Galliano III lotto", cod. Nis 090.090202.U.006	14017/19	2.375.000	-	2.375.000	-	-	-	2.375.000
di cui	DGR n. 1344/15 - DGR n. 44/17 e DGR 475/18- Proseguimento programma pluriennale investimenti di cui all'art. 20 L. 67/88 Impegno di spesa ed accertamento relativo all'intervento ammesso a finanziamento con decreto del Ministero della Salute del 24.07.2019 dell'Azienda USL Toscana Nord Ovest denominato "Adeguamento normativo e funzionale plesso Villetta S. Romano Garfagnana", cod. Nis 090.090202.U.007	14008/19	1.425.000	-	1.425.000	-	-	-	1.425.000
di cui	DGR n. 1344/15 - DGR n. 44/17 e DGR 475/18- Proseguimento programma pluriennale investimenti di cui all'art. 20 L. 67/88 Impegno di spesa ed accertamento relativo all'intervento ammesso a finanziamento con decreto del Ministero della Salute del 29.08.2019 dell'Azienda USL Toscana Nord Ovest denominato "Proseguimento interventi Protocollo Valle del Serchio", cod. Nis 090.090202.U.005	15878/19	5.700.000	-	5.700.000	-	-	-	5.700.000
di cui	DGR 1313 del 28/10/2019 - Impegno di spesa delle risorse in c/capitale stanziato nel bilancio di previsione 2019 a favore delle Aziende e degli enti del S.S.R. a seguito della L.R. 19/2019 - art. 14.	18502/19	16.000.000	-	16.000.000	-	-	-	16.000.000
di cui	POR FESR 2014-2020-Azione 4.1.1 Progetti di efficientamento energetico degli immobili pubblici - Approvazione graduatoria domande ammesse ed elenco domande non ammesse - impegno di spesa	18484/18	1.112.365	-	1.112.365	-	1.112.365	-	-
di cui	DGR 358 del 16/03/2020 - Impegno di spesa delle risorse in c/capitale (L.R. 19/2019 - art. 14) stanziato a favore delle aziende sanitarie per lavori necessari al piano straordinario di allestimento di 280 posti letto di terapia intensiva in relazione all'emergenza COVID-19.	DDRT 4898/2020	1.229.760	-	1.229.760	-	-	-	1.229.760
di cui	DGR 810 del 29.06.2020 - impegno di spesa relativo al "Fondo per il finanziamento degli investimenti e lo sviluppo infrastrutturale del Paese", art. 1, comma 1072 della legge n. 205/2017 - per le risorse in c/capitale stanziato a favore delle Aziende sanitarie - USL toscana Nord Ovest e USL Toscana Centro.	DDRT 10944/2020	29.850.000	-	29.850.000	-	345.000	-	29.505.000
di cui	DGR 1061 del 27.07.2020 - Impegno di spesa delle risorse in c/capitale stanziato nel bilancio di previsione 2020 - 2021 a favore delle Aziende e degli enti del S.S.R. a seguito della L.R. 19/2019 - art. 14.	DDRT 13127/2020	631.798	251.757	380.040	-	77.813	-	302.227
di cui	DGR 436 del 30-03-2020 - Impegno di spesa delle risorse in c/capitale stanziato a favore delle Aziende AUSL Toscana Nord Ovest L.R. 19/2019 - art. 14 annualità 2020, per il finanziamento relativo alla realizzazione di nuovi posti letto di degenza ordinaria nell'ex P.O. di Massa per l'emergenza COVID 19.	DDRT 18859/2020	500.000	-	500.000	-	-	-	500.000
di cui	DGR n. 1695 del 29.12.2020 Impegno di spesa a favore dell'Asl Toscana Centro, Nord Ovest e Sud Est di contributi in conto capitale per la copertura di investimenti relativi alla dotazione di posti letto di cure intensive	DDRT 21709/2020	1.707.324	1.136.254	571.070	-	9.680	-	561.390
di cui	DGR n.1699 del 29.12.2020 impegno di spesa a favore dell'Asl Toscana Centro e Nord Ovest di contributi in conto capitale per la copertura di investimento nell'ambito dell'assistenza territoriale;	DDRT 21744/2020	300.000	-	300.000	-	-	-	300.000
di cui	DGR n.1019/20 e DGR n. 1584/20- Proseguimento del programma pluriennale degli investimenti di cui all'art. 20 L. 67/88; Accertamento delle risorse ed Impegno di spesa a favore delle Aziende Sanitarie per la ripartizione degli interventi relativi al primo accordo di programma da sottoscrivere.	DDRT 21908/2020	29.256.200	2.280.000	26.976.200	-	-	-	26.976.200
di cui	DGR n. 1656/20 Impegno di spesa a favore dell'AUSL Toscana Centro, Nord Ovest, Sud Est e AOU Senese dei contributi in c/capitale a copertura di investimenti onnessi all'emergenza sanitaria da COVID-19	DDRT 21915/2020	4.802.582	-	4.802.582	-	-	-	4.802.582
di cui	DGR n. 1656/20 Impegno di spesa a favore dell'AUSL Toscana Centro, Nord Ovest, Sud Est e AOU Senese dei contributi in c/capitale a copertura di investimenti onnessi all'emergenza sanitaria da COVID-19	DDRT 21915/2020	20.000	-	20.000	-	-	-	20.000
di cui	DGR n. 1651/20 Impegno di spesa a favore delle Aziende e degli Enti del SSR dei contributi in c/capitale a copertura di investimenti.	DDRT 21957/2020	12.000.000	-	12.000.000	-	-	-	12.000.000
di cui	DGR 810 del 29.06.2020 - impegno di spesa relativo al Fondo per il finanziamento degli investimenti e lo sviluppo infrastrutturale del Paese", art. 1, comma 1072 della legge n. 205/2017 - per le risorse in c/capitale stanziato a favore delle Aziende sanitarie - USL toscana Nord Ovest e USL Toscana Centro	DDRT 10944/2020	4.190.000	-	4.190.000	-	-	-	4.190.000
di cui	DGR 108 DEL 15.02.2021 Ripristino della destinazione delle risorse in conto capitale di cui alla DGR 1519/20 - L.R. 19/2019 - art. 14, Impegno di spesa a favore dell'Asl Toscana Nord Ovest, per il completamento della progettazione preliminare, per la progettazione definitiva, esecuzione e direzione lavori, relativi alla realizzazione del Nuovo Presidio Ospedaliero di Livorno	DDRT 3311/2021	19.000.000	-	19.000.000	-	-	-	19.000.000
di cui	DGR 703/20 Impegno di spesa a favore della USL Toscana Nord Ovest del contributo in conto capitale a copertura della realizzazione del Nuovo presidio	DDRT 2171/2021	1.000.000	-	1.000.000	-	-	-	1.000.000
di cui	DGR 1366/2021 Impegno di Spesa a favore delle Aziende e Enti del SSR di un contributo in conto capitale per il riassetto del patrimonio strutturale e strumentale degli Enti del Servizio Sanitario Regionale - Annualità 2021	DDRT 23392/2021	15.121.992	-	15.121.992	-	-	-	15.121.992
di cui	DD 10208/2021 - Investimenti Sociali zona distretto Livornese - Progetto di ristrutturazione del Centro Diurno San Gastone di Livorno: impegno e liquidazione	DDRT 16821/2022	36.945	18.445	18.500	-	-	18.500	-
di cui	Fondo Complementare Regionale PNRR.M6 C2 1.2 Verso un ospedale sicuro e sostenibile - vuri Allegati	DDRT 17294/2022 - DDRT 24183/2022 - DDRT 25505/2023 - DDRT 25890/2023 - DDRT 25891/2023 - DDRT 25892/2023 - DDRT 25893/2023 - DDRT 25897/2023 - DDRT 21347/2024 - DDRT 27651/2024	94.422.571	9.778.711	84.643.860	2.421.912	193.386	2.250.000	84.622.386

Tab. 25 – Dettagli crediti per incrementi di patrimonio netto – parte IV

CODICE MOD. SP	DETTAGLIO CREDITI PER INCREMENTI DI PATRIMONIO NETTO DELIBERATI	Delibera n°/anno	Importo delibera	Riscosso negli esercizi precedenti (-)	Consistenza iniziale	Importo nuove deliberazioni	Riscossioni (-)	Rettifiche 2024	Consistenza finale
	DGR 369/2023 e DD 11190/2023 - Contributi a enti pubblici per investimenti sociali anno 2023 ex risorse regionali: approvazione graduatoria e impegno di spesa	DDRT 18278/2023 - PARTE SOCL-AL:	109.870	-	109.870	-	109.870	-	-
	DGR 1482 del 11.12.2023 Impegno di Spesa a favore delle Aziende e Enti del SSR di un contributo in conto capitale per il rinnovamento del patrimonio strutturale e strumentale degli Enti del Servizio Sanitario Regionale - Annualità 2023	DDRT 27002/2023 - DDRT 19488/2024	12.647.532	-	12.647.532	714.230	12.822.391	-	539.372
	Fondo Opere Indifferibili (dRGS 52/23 - dRGS 25491/23 - dRGS 185/23) - DGR 1538 /2023 - accertamento e impegno di spesa a favore delle Aziende e Enti del SSR delle risorse assegnate a copertura dei maggiori costi degli interventi di edilizia sanitaria PNRR e PNRC.	DDRT 27734/2023	10.203.189	-	10.203.189	-	-	-	10.203.189
	DGRT 244/2024 - Atto aggiuntivo all'Accordo operativo ex art. 15 della L. n. 241/1990 tra Istituto Superiore di Sanità e Regione Toscana, per la realizzazione dei subinvestimenti del programma "Salute, ambiente, biodiversità e clima" (art. 1, comma 2, lettera c), punto 1), del D.L. 59/2021) Missione 6 Salute - Componente 1 - Linea di intervento E.1.1.0 (PNRC M6C1 E.1.1.0)	DDRT 10609/2024	514.900	-	-	514.900	-	-	514.900
	DGR 1607/2023 Fondo finalizzato ad interventi di edilizia sanitaria e di sostenibilità ambientale ed efficientamento energetico, previsti dall'art. 1 com. 14 della legge n. 160 del 27/12/19 2019. Impegno ed accertamento delle risorse statali di cui al D.M. 29 settembre 2022 a favore dell'Azienda Toscana Nord Ovest, dell'Azienda Toscana sud Est, dell'Azienda Toscana Centro e dell'AOU di Careggi	DDRT 15089/2024	1.850.000	-	-	1.850.000	-	-	1.850.000
	DGR 411/2024, DGR 921/2024 e DD 19483/2024 - Contributi a enti pubblici per investimenti sociali 2024: approvazione graduatoria e impegno di spesa	DDRT 25017/2024	26.975	-	-	26.975	-	-	26.975
81.964,15	DGR 1253/2023 - 1541/23 Fondo per il finanziamento degli interventi di installazione di impianti per la produzione di ossigeno medico, Art.1, comma 445 della legge n.178 del 30 dicembre 2020. Impegno ed accertamento delle risorse statali di cui al D.M. del 7 giugno 2022 a favore dell'AOU Meyer, Careggi, Pisana e AUSL Toscana Centro, Nord Ovest e Sud Est.	DDRT 8057/2024	81.964	-	-	81.964	-	-	81.964
	Fondo Opere Indifferibili (dRGS 52/23 - dRGS 25491/23 - dRGS 185/23) - DGR 1538 /2023 - accertamento e impegno di spesa a favore delle Aziende e Enti del SSR delle risorse assegnate a copertura dei maggiori costi degli interventi di edilizia sanitaria PNRR e PNRC.	DDRT 27734/2023	10.203.189	-	-	10.203.189	-	-	10.203.189
	DGRT 175/2023 - Piano nazionale per gli investimenti complementari (PNIC). Linea di investimento 1.1. Impegno e parziale liquidazione a favore degli Enti di cui agli Accordi perfezionati in data 17/03/2023 - CUP I83C22000640005.	DDRT 5548/2023 e DDRT 25350/2023	458.177	-	-	458.177	458.177	-	-
ABA490	Crediti v/Regione o Provincia Autonoma per incremento fondo dotazione		-	-	-	-	-	-	-
ABA500	Crediti v/Regione o Provincia Autonoma per ripiano perdite		-	-	-	-	-	-	-
ABA520	Crediti v/Regione o Provincia Autonoma per ricostituzione risorse da investimenti esercizi precedenti		-	-	-	-	-	-	-
ABA520	Crediti v/Regione o Provincia Autonoma per ricostituzione risorse da investimenti esercizi precedenti		-	-	-	-	-	-	-

CRED01 – Svalutazione crediti iscritti nell'attivo circolante.

CRED01 – SI	La costruzione del fondo svalutazione crediti segue i principi conformi a quelli espressi nella casistica adottata con Decreto Dirigenziale della Regione Toscana n. 9600 del 12/05/2023 "DGR n. 1343 del 20 dicembre 2004 "Approvazione disposizioni varie in materia di contabilità delle Aziende Sanitarie della Toscana". Aggiornamento della casistica per l'applicazione dei principi contabili nelle aziende e negli enti del Servizio Sanitario della Regione Toscana. Modifiche al decreto dirigenziale n. 19167 del 28 settembre 2022" (si rinvia al commento in calce alla tabella 19).
--------------------	--

Altre informazioni relative ai crediti.

Informazione	Caso presente in azienda?	Se sì, illustrare
CRED02 – Gravami. Sui crediti dell'azienda vi sono gravami quali pignoramenti ecc?	NO	
CRED03 – Cartolarizzazioni. L'azienda ha in atto operazioni di cartolarizzazione dei crediti?	NO	
CRED04 – Altro. Esistono altre informazioni che si ritiene necessario fornire per soddisfare la regola generale secondo cui "Se le informazioni richieste da specifiche disposizioni di legge non sono sufficienti a dare una rappresentazione veritiera e corretta, si devono fornire le informazioni complementari necessarie allo scopo" (art 2423 cc)?	NO	

8. Attività finanziarie che non costituiscono immobilizzazioni

Non risultano iscrizioni per tali poste contabili.

Tab. 26 – Movimentazioni delle attività finanziarie che non costituiscono immobilizzazioni

CODICE MOD. SP	ATTIVITA' FINANZIARIE CHE NON COSTITUISCONO IMMOBILIZZAZIONI	Costo storico	ESERCIZI PRECEDENTI			MOVIMENTI DELL'ESERCIZIO					Valore netto
			Rivalutazioni	Svalutazioni	Valore iniziale	Giroconti e Riclassificazioni	Rivalutazioni	Svalutazioni	Acquisizioni	Cessioni (valore netto)	
ABA730	Partecipazioni in imprese controllate	-	-	-	-	-	-	-	-	-	-
	Partecipazioni in imprese collegate	-	-	-	-	-	-	-	-	-	-
	Partecipazioni in altre imprese	-	-	-	-	-	-	-	-	-	-
ABA740	Altri titoli che non costituiscono immobilizzazioni	-	-	-	-	-	-	-	-	-	-
	TOTALE ATTIVITA' FINANZIARIE CHE NON COSTITUISCONO IMMOBILIZZAZIONI	-	-	-	-	-	-	-	-	-	-

Tab. 27 – Elenco e informativa delle partecipazioni che non costituiscono immobilizzazioni

ELENCO PARTECIPAZIONI CHE NON COSTITUISCONO IMMOBILIZZAZIONI	Sede	Forma giuridica	Capitale	% capitale pubblico	Patrimonio netto incluso riserve	Totale Attivo	Risultato di esercizio	% di possesso	Valore attribuito a bilancio
Partecipazioni in imprese controllate:	-	-	-	-	-	-	-	-	-
Partecipazioni in imprese collegate:	-	-	-	-	-	-	-	-	-
Partecipazioni in altre imprese:	-	-	-	-	-	-	-	-	-

Tab. 28 – Dettagli e movimenti delle attività finanziarie che non costituiscono immobilizzazioni

CODICE MOD. SP	DETTAGLIO ATTIVITA' FINANZIARIE CHE NON COSTITUISCONO IMMOBILIZZAZIONI	Costo storico	ESERCIZI PRECEDENTI			MOVIMENTI DELL'ESERCIZIO					Valore finale
			Rivalutazioni	Svalutazioni	Valore iniziale	Giroconti e Riclassificazioni	Rivalutazioni	Svalutazioni	Acquisizioni	Cessioni (valore netto)	
	Partecipazioni in imprese controllate:	-	-	-	-	-	-	-	-	-	-
ABA730	Partecipazioni in imprese collegate:	-	-	-	-	-	-	-	-	-	-
	Partecipazioni in altre imprese:	-	-	-	-	-	-	-	-	-	-
ABA740	Altri titoli (diversi dalle partecipazioni)	-	-	-	-	-	-	-	-	-	-

Altre informazioni relative alle attività finanziarie che non costituiscono immobilizzazioni

Informazione	Caso presente in azienda?	Se sì, illustrare
AF01 – Gravami. Sulle attività finanziarie che non costituiscono immobilizzazioni vi sono gravami quali pegni, pignoramenti ecc?	NO	
AF02 – Contenzioso con iscrizione in bilancio. Sulle attività finanziarie che non costituiscono immobilizzazioni iscritte in bilancio sono in corso contenziosi con altre aziende sanitarie, con altri enti pubblici o con soggetti privati?	NO	
AF03 – Contenzioso senza iscrizione in bilancio. Esistono attività finanziarie che non costituiscono immobilizzazioni non iscritte nello stato patrimoniale perché non riconosciute come proprietà dell'azienda in seguito a contenziosi in corso con altre aziende sanitarie, con altri enti pubblici o con soggetti privati?	NO	
AF04 – Altro. Esistono altre informazioni che si ritiene necessario fornire per soddisfare la regola generale secondo cui “Se le informazioni richieste da specifiche disposizioni di legge non sono sufficienti a dare una rappresentazione veritiera e corretta, si devono fornire le informazioni complementari necessarie allo scopo” (art 2423 cc)?	NO	

9. Disponibilità liquide

Tab. 29 – Movimentazioni delle disponibilità liquide

CODICE MOD. SP	DISPONIBILITA' LIQUIDE	Valore iniziale	MOVIMENTI DELL'ESERCIZIO		Valore finale
			Incrementi	Decrementi	
ABA760	Cassa	90.750	361.164	361.164	90.750
ABA770	Istituto Tesoriere	-	2.845.876.805	2.845.876.805	-
ABA780	Tesoreria Unica	93.520.483	6.645.213	94.025.479	6.140.217
ABA790	Conto corrente postale	407.536	1.586.850	1.616.063	378.323

Il totale degli ordinativi (Riscossioni/Pagamenti) concilia con le risultanze del tesoriere.

DL01 – Fondi vincolati.

DL01 – SI	Si tratta sia delle risorse destinate ad investimenti e provenienti da mutuo (tramite le rendicontazioni periodiche si ottiene lo svincolo) sia di quelle afferenti alla gestione stralcio.
------------------	---

Altre informazioni relative alle disponibilità liquide.

Informazione	Caso presente in azienda?		Se sì, illustrare
DL02 – Gravami. Sulle disponibilità liquide dell'azienda vi sono gravami quali pignoramenti ecc. ?		SI	Al 31 dicembre 2024 erano presenti gravami per pignoramenti presso terzi, presso i conti correnti postali, per complessivi euro 318.885,59.
DL03 – Altro. Esistono altre informazioni che si ritiene necessario fornire per soddisfare la regola generale secondo cui “Se le informazioni richieste da specifiche disposizioni di legge non sono sufficienti a dare una rappresentazione veritiera e corretta, si devono fornire le informazioni complementari necessarie allo scopo” (art 2423 cc)?	NO		

10. Ratei e risconti attivi

Tab. 30 – Ratei attivi – Dettaglio a livello di ricavo (codice CE)

CODICE MOD. CE	RATEI ATTIVI	Importo	di cui oltre 12 mesi
ACA010	Ratei Attivi	-	-
ACA020	Ratei Attivi verso Aziende sanitarie pubbliche della Regione	-	-

Tab. 31 – Risconti attivi – Dettaglio a livello di costo (codice CE)

CODICE MOD. CE	RISCONTI ATTIVI	Importo	di cui oltre 12 mesi
ACA040	Risconti Attivi	351.533	-
	<i>di cui Indennizzi e risarcimenti diretti</i>	347.032	-
	<i>di cui Fitti passivi</i>	4.501	-
ACA050	Risconti Attivi verso Aziende sanitarie pubbliche della Regione	-	-

I 347.032 euro per gli indennizzi e risarcimenti diretti sono relativi alla fattispecie di cui alla DGRT n. 1203 del 21/12/2009, che stabilisce la copertura finanziaria di tutte le “liquidazioni” avvenute nel corso dell’anno dei costi relativi alla responsabilità civile attinenti ai sinistri sanitari e non prevede accantonamenti per gli importi relativi ai rischi insorti nell’esercizio aziendale.

Altre informazioni relative a ratei e risconti attivi.

Informazione	Caso presente in azienda?		Se sì, illustrare
RR01 –Esistono altre informazioni che si ritiene necessario fornire per soddisfare la regola generale secondo cui “Se le informazioni richieste da specifiche disposizioni di legge non sono sufficienti a dare una rappresentazione veritiera e corretta, si devono fornire le informazioni complementari necessarie allo scopo” (art 2423 cc)?	NO		

11. Patrimonio netto

Tab. 32 – Consistenza, movimentazioni e utilizzazioni delle poste di patrimonio netto

CODICE MOD. SP	PATRIMONIO NETTO	Consistenza iniziale	MOVIMENTI DELL'ESERCIZIO					Consistenza finale	RIEPILOGO DELLE UTILIZZAZIONI EFFETTUATE NEI TRE PRECEDENTI ESERCIZI		
			Giroconti e Riclassificazioni	Assegnazioni nel corso dell'esercizio	Utilizzi per sterilizzazioni nel corso dell'esercizio	Altre variazioni (+/-)	Risultato di esercizio (+/-)		Copertura perdite	Sterilizzazioni	Altre motivazioni
PAA000	FONDO DI DOTAZIONE	5.510.928	-	-	-	-	-	5.510.928	-	-	-
PAA010	FINANZIAMENTI PER INVESTIMENTI:	610.775.905	-	23.072.065	37.839.333	- 3.019.809	-	592.988.828	-	-	-
PAA020	Finanziamenti per beni di prima dotazione	24.876.059	-	73.663	2.490.894	-	-	22.458.828	-	7.635.590	- 63.467
PAA030	Finanziamenti da Stato per investimenti	266.247.792	-	5.489.830	8.084.515	- 2.822.208	-	260.830.899	-	-	-
PAA040	Finanziamenti da Stato per investimenti - ex art. 20 legge 67/88	155.673.307	-	-	5.951.076	36.808	-	149.759.038	-	15.760.467	- 2.321.774
PAA050	Finanziamenti da Stato per investimenti - ricerca	-	-	-	-	-	-	-	-	-	-
PAA060	Finanziamenti da Stato per investimenti - altro	110.574.485	-	5.489.830	2.133.438	- 2.859.015	-	111.071.861	-	1.032.272	- 974
PAA070	Finanziamenti da Regione per investimenti	302.069.841	-	741.205	24.216.870	- 44.135	-	278.550.042	-	64.828.388	- 4.381.306
PAA080	Finanziamenti da altri soggetti pubblici per investimenti	5.494.529	-	15.000	241.078	- 3.250	-	5.265.202	-	741.811	-
PAA090	Finanziamenti per investimenti da rettifica contributi in conto esercizio	12.087.684	-	16.752.366	2.805.976	- 150.216	-	25.883.857	-	4.889.169	- 21.331
PAA100	RISERVE DA DONAZIONI E LASCITI VINCOLATI AD INVESTIMENTI	6.852.415	-	831.536	2.066.966	-	-	5.616.985	-	5.122.480	- 601.473
PAA110	ALTRE RISERVE:	2.174.116	-	4.099.876	338.286	-	-	5.935.705	-	-	-
PAA120	Riserve da rivalutazioni	-	-	-	-	-	-	-	-	-	-
PAA130	Riserve da plusvalenze da reinvestire	726.259	- 2.278.190	4.099.876	67.216	-	-	2.480.728	-	200.728	-
PAA140	Contributi da reinvestire	-	-	-	-	-	-	-	-	-	-
PAA150	Riserve da utili di esercizio destinati ad investimenti	80.120	-	-	-	-	-	80.120	-	-	-
PAA160	Riserve diverse	1.367.737	- 2.278.190	-	271.070	-	-	3.374.857	-	68.896	- 8.521
PAA170	CONTRIBUTI PER RIPIANO PERDITE:	-	- 38.006.900	38.006.900	-	-	-	-	-	-	-
PAA180	Contributi per copertura debiti al 31/12/2005	-	-	-	-	-	-	-	-	-	-
PAA190	Contributi per ricostituzione risorse da investimenti esercizi precedenti	-	-	-	-	-	-	-	-	-	-
PAA200	Altro	-	- 38.006.900	38.006.900	-	-	-	-	-	-	-
PAA210	UTILI (PERDITE) PORTATI A NUOVO	- 17.418.287	- 2.809.732	-	-	-	-	- 14.608.555	-	-	-
	Utili (perdite) portate a nuovo	5.640.699	2.809.732	-	-	-	-	8.450.431	-	-	-
	Rettifiche patrimoniali circolare 25/03/2013	- 23.058.986	-	-	-	-	-	- 23.058.986	-	-	-
PAA220	UTILE (PERDITA) D'ESERCIZIO	- 35.197.168	- 35.197.168	-	-	-	- 50.169.664	- 50.169.664	-	-	-
20010701	UTILE DI ESERCIZIO	-	-	-	-	-	-	-	-	-	-
20010702	PERDITA DI ESERCIZIO	- 35.197.168	- 35.197.168	-	-	-	- 50.169.664	- 50.169.664	-	-	-
	TOTALE PATRIMONIO NETTO	572.697.908	-	66.010.376	40.244.584	- 3.019.809	- 50.169.664	545.274.227	-	100.279.801	- 7.398.846

Il dato complessivo della colonna “Totale giroconti e riclassificazioni” è scomponibile nelle componenti di seguito descritte:

- euro 2.278.190 girate dal conto *riserve da plusvalenze da reinvestire* al conto *contributi e plusvalenze reinvestite* nella voce *riserve diverse*;
- euro 2.809.732 quota 2024 a copertura delle perdite d'esercizio del periodo 2001 – 2011, così come disposto dalla DGR n. 544 del 23.04.2019 “Destinazione delle risorse necessarie al reintegro del patrimonio netto consolidato del SSR, ridotto dalle perdite d'esercizio del periodo 2001 - 2011, solo parzialmente ripianate” e dal DD n. 1185 del 19.01.2022 “Assegnazione contributi destinati al ripiano perdite pregresse ad alcune aziende sanitarie a valere sugli esercizi finanziari 2022, 2023 e 2024”;
- euro 38.006.900 girate dal conto *Contributi per ripiano perdite* al conto *Contributi per ripiano perdite post incasso* (all'interno della voce Utili/Perdite portate a nuovo), così come previsto dal D. Lgs. 118/2011.
- euro 35.197.168 perdita dell'esercizio 2023 girata dal conto *Perdita di esercizio* al conto *Perdite da portare a nuovo*.

Il dato complessivo della colonna “Altre Variazioni” è scomponibile nelle componenti di seguito descritte:

- euro 36.808 su *Finanziamenti da Stato per investimenti – ex art. 20 legge 67/88* dovuti al cambio causale di alcune attrezzature sanitarie, adesso finanziate con mutuo;
- euro - 2.859.015 su *Finanziamenti da Stato per investimenti - altro*, composti come di seguito:
 - ✓ euro -2.858.960 per due interventi definanziati da Regione Toscana in base alla DGR n. 944 del 02.09.2024 “Piano Nazionale di Ripresa e Resilienza (PNRR) e Piano Nazionale Complementare (PNC) - Missione 6. Approvazione di modifiche alla programmazione di cui al Contratto Istituzionale di Sviluppo”(allegato 2 – importo erogato da recuperare 2022 come anticipo e importo da riprogrammare come soggetto beneficiario 2023) e DDRT n. 27651 del 11.12.2024;
 - ✓ euro -55 per recupero sterilizzazione;
- euro - 44.135 su *Finanziamenti da Regione per investimenti*, composti come di seguito:
 - ✓ euro -41.402 per chiusura in economia di parte di due finanziamenti pregressi (DDRT n. 18484 del 16.11.2018 e DDRT n. 16821 del 11.08.2022);
 - ✓ euro -2.707 per recupero sterilizzazioni;
 - ✓ euro – 26 per sistemazione contabile.
- euro - 3.250 su Finanziamenti da altri soggetti pubblici per investimenti per minor utilizzo di risorse;
- euro - 150.216 su Finanziamenti per investimenti da rettifica contributi in conto esercizio, composti come di seguito:
 - ✓ euro -150.000 restituzione alla Regione Toscana del finanziamento assegnato con DDRT 8570/2020;
 - ✓ euro -142 per recupero sterilizzazioni;
 - ✓ euro - 74 dichiarati in economia dalla Regione Toscana sul finanziamento assegnato con il DDRT 25699/2022

Tab. 33 – Dettaglio finanziamenti per investimenti (ultimi 3 esercizi)

CODICE MOD. SP	DETTAGLIO FINANZIAMENTI PER INVESTIMENTI RICEVUTI NEGLI ULTIMI TRE ESERCIZI	INFORMAZIONI				Assegnato	Consistenza all'inizio dell'esercizio 01/01/2024	MOVIMENTI DELL'ESERCIZIO						
		Vincolato o indistinto	Esercizio di assegnazione	Estremi del provvedimento	Destinazione (tipologia di beni acquisiti)			Giroconti e Riclassificazioni	Assegnazioni nel corso dell'esercizio	Utilizzo a fronte di sterilizzazioni nel corso dell'esercizio	Altre variazioni (+/-)	Consistenza finale	di cui riscossi nell'esercizio	di cui investiti nell'esercizio
PAA020	Per beni di prima dotazione:						24.876.059	-	73.663	2.490.894	-	22.458.828	73.663	-
	Assegnati in data antecedente al 1/1/2022						23.841.514	-	73.663	2.457.602	-	21.457.575	73.663	-
	Assegnati a partire dall' 1/1/2022 (dettagliare):						1.034.545	-	-	33.292	-	1.001.253	-	-
di cui		VINCOLATO	2022	L.R. n. 84/2015	TERRENO SEMINATIVO VOLTERRA	79	79	-	-	-	-	79	-	-
di cui		VINCOLATO	2022	DPGRT 83/2001	DSS POMARANACE	1.084.551	1.019.478	-	-	32.537	-	986.942	-	-
di cui		VINCOLATO	2022	DPGRT 224/1998 variazione classamento del 17/09/2010 n. 11742	DEPOSITO ACQUEDOTTO - BORGO S. LAZZERO VOLTERRA	25.190	14.988	-	-	756	-	14.232	-	-
PAA030	Da Stato:						266.247.792	-	5.489.830	8.084.515	- 2.822.208	260.830.899	9.375.800	23.580.716
	Assegnati in data antecedente al 1/1/2022						160.549.932	-	-	6.250.732	36.752	154.335.953	8.084.624	3.656.722
	Assegnati a partire dall' 1/1/2022 (dettagliare):						105.697.859	-	5.489.830	1.833.783	- 2.858.960	106.494.947	1.291.176	19.923.994
di cui		VINCOLATO	2022	DDRT 17294/2022 - DDRT 24183/2022 - DDRT 25505/2023 - DDRT 25890/2023 - DDRT 25891/2023 - DDRT 25892/2023 - DDRT 25893/2023 - DDRT 25897/2023 - DDRT 21347/2024 - DDRT 27651/2024	FONDO COMPLEMENTARE REGIONALE PNRR M6 C2 1.2 VERSO UN OSPEDALE SICURO E SOSTENIBILE	9.778.711	94.037.876	-	2.421.912	1.637.287	- 2.858.960	91.963.542	193.386	17.785.127
	2023					84.643.860								
di cui		VINCOLATO	2023	DDRT 27734/2023	FONDO OPERE INDIFFERIBILI (IRGS 52/23 - IRGS 25491/23 - IRGS 185/23) - DGR 1538 /2023 - ACCERTAMENTO E IMPEGNO DI SPESA A FAVORE DELLE AZIENDE E ENTI DEL SSR DELLE RISORSE ASSEGNATE A COPERTURA DEI MAGGIORI COSTI DEGLI INTERVENTI DI EDILIZIA SANITARIA PNRR E PNC.	10.203.189	10.203.189	-	-	48.035	-	10.155.154	-	1.137.207
di cui		VINCOLATO	2023	DDRT 5548/2023 e DDRT 25350/2023	DGRT 175/2023 - PIANO NAZIONALE PER GLI INVESTIMENTI COMPLEMENTARI (PNC), LINEA DI INVESTIMENTO 1.1. IMPEGNO E PARZIALE LIQUIDAZIONE A FAVORE DEGLI ENTI DI CUI AGLI ACCORDI PERFEZIONATI IN DATA 17/03/2023 - CUP I83C22000640005.	458.177	416.496	-	-	52.957	-	363.539	-	168.388
di cui		VINCOLATO	2023	DD.MM. Infrastrutture e Trasporti 97 del 31/05/23, 190 del 08/09/23 e 288 del 13/12/2023	FOI - FONDO OPERE INDIFFERIBILI	1.066.975	1.040.298	-	-	56.326	-	983.972	476.736	339.935
di cui		VINCOLATO	2024	DD.MM. Infrastrutture e Trasporti 80 del 02/04/2024 e 418 del 26/09/2024	FOI - FONDO OPERE INDIFFERIBILI	621.054	-	-	621.054	38.632	-	582.423	621.054	476.388
di cui		VINCOLATO	2024	DDRT 8057/2024	DGR 1253/2023 - 1541/23 FONDO PER IL FINANZIAMENTO DEGLI INTERVENTI DI INSTALLAZIONE DI IMPIANTI PER LA PRODUZIONE DI OSSIGENO MEDICALE, ART.1, COMMA 445 DELLA LEGGE N.178 DEL 30 DICEMBRE 2020	81.964	-	-	81.964	-	-	81.964	-	-
di cui		VINCOLATO	2024	DDRT 15089/2024	DGR 1607/2023 FONDO FINALIZZATO AD INTERVENTI DI EDILIZIA SANITARIA E DI SOSTENIBILITÀ AMBIENTALE ED EFFICIENTAMENTO ENERGETICO, PREVISTI DALL'ART. 1 COM. 14 DELLA LEGGE N. 160 DEL 27/12/19 2019. IMPEGNO ED ACCERTAMENTO DELLE RISORSE STATALI DI CUI AL D.M. 29 SETTEMBRE 2022	1.850.000	-	-	1.850.000	-	-	1.850.000	-	-
di cui		VINCOLATO	2024	DDRT 10609/2024	DGRT 244/2024 - ATTO AGGIUNTIVO ALL'ACCORDO OPERATIVO EX ART. 15 DELLA L. N. 241/1990 TRA ISTITUTO SUPERIORE DI SANITÀ E REGIONE TOSCANA, PER LA REALIZZAZIONE DEI SUBINVESTIMENTI DEL PROGRAMMA "SALUTE, AMBIENTE, BIODIVERSITÀ E CLIMA" (ART. 1, COMMA 2, LETTERA E), PUNTO 1), DEL D.L.59/2021) MISSIONE 6 SALUTE - COMPONENTE 1 - LINEA DI INTERVENTO E.1.1.0 (PNC M6C1 E.1.1.0)	514.900	-	-	514.900	547	-	514.353	-	16.949

CODICE MOD. SP	DETTAGLIO FINANZIAMENTI PER INVESTIMENTI RICEVUTI NEGLI ULTIMI TRE ESERCIZI	INFORMAZIONI				Assegnato	Consistenza all'inizio dell'esercizio 01/01/2024	MOVIMENTI DELL'ESERCIZIO							
		Vincolato o indistinto	Esercizio di assegnazione	Estremi del provvedimento	Destinazione (tipologia di beni acquisiti)			Giroconti e Riclassificazioni	Assegnazioni nel corso dell'esercizio	Utilizzo a fronte di sterilizzazioni nel corso dell'esercizio	Altre variazioni (+/-)	Consistenza finale	di cui riscossi nell'esercizio	di cui investiti nell'esercizio	
PAA070	Da Regione:						302.069.841	-	741.205	24.216.870	-	44.135	278.550.042	15.287.076	15.298.641
	Assegnati in data antecedente al 1/1/2022						281.337.242	-	-	20.308.208	-	25.609	261.003.425	2.354.789	14.813.709
	Assegnati a partire dall' 1/1/2022 (dettagliare):						20.732.600	-	741.205	3.908.661	-	18.526	17.546.618	12.932.287	484.932
di cui		VINCOLATO	2022	DDRT 16821 del 11/08/22	DDRT 10208/2021 - INVESTIMENTI SOCIALI ZONA DISTRETTO LIVORNESE - PROGETTO DI RISTRUTTURAZIONE DEL CENTRO DIURNO SAN GAETANO DI LIVORNO: IMPEGNO E LIQUIDAZIONE	36.945	32.094	-	-	3.161	-	18.500	10.433	-	
di cui		VINCOLATO	2022	DDRT 24670 del 30/11/22	DGR N. 374/2022: "DECRETO 29 NOVEMBRE 2021 RIPARTO DELLE RISORSE AFFERENTI IL FONDO PER L'INCLUSIONE DELLE PERSONE CON DISABILITÀ: IMPEGNO E LIQUIDAZIONE RISORSE AGGIUNTIVE AI SENSI DEL DECRETO 8 AGOSTO 2022	55.952	26	-	-	-	-	26	-	26	-
di cui		VINCOLATO	2022	DDRT 25979 del 28/12/22	DGR 1497/2022 IMPEGNO DI SPESA A FAVORE DELLE AZIENDE E ENTI DEL SSR - CONTRIBUTI IN CONTO CAPITALE PER IL RINNOVAMENTO DEL PATRIMONIO STRUTTURALE E STRUMENTALE DEGLI ENTI DEL SERVIZIO SANITARIO REGIONALE - ANNUALITÀ 2022	12.700.000	9.329.775	-	-	1.952.946	-	7.376.830	-	-	205.398
di cui		VINCOLATO	2023	DDRT 18278/2023 - PARTE SOCIALE	DGR 369/2023 E DDRT 11190/2023 - CONTRIBUTI A ENTI PUBBLICI PER INVESTIMENTI SOCIALI ANNO 2023 EX RISORSE REGIONALE: APPROVAZIONE GRADUATORIA E IMPEGNO DI SPESA	109.870	103.224	-	-	6.914	-	96.310	109.870	31.300	
di cui		VINCOLATO	2023	DDRT 27002/2023 - DDRT 19488/2024	DGR 1482 DEL 11.12.2023 IMPEGNO DI SPESA A FAVORE DELLE AZIENDE E ENTI DEL SSR DI UN CONTRIBUTO IN CONTO CAPITALE PER IL RINNOVAMENTO DEL PATRIMONIO STRUTTURALE E STRUMENTALE DEGLI ENTI DEL SERVIZIO SANITARIO REGIONALE - ANNUALITÀ 2023	12.647.532	11.263.031	-	714.230	1.942.305	-	10.034.956	12.822.391	243.943	
di cui		VINCOLATO	2023	DDRT 23636/2023	ATTUAZIONE DGR N. 1219 DEL 23 OTTOBRE 2023 PROGETTO "QUALITÀ DELL'ARIA NEGLI AMBIENTI SCOLASTICI": ASSEGNAZIONE E LIQUIDAZIONE RISORSE AI DIPARTIMENTI DI PREVENZIONE DELLE AZIENDE USL TOSCANE	4.450	4.450	-	-	3.336	-	1.114	-	-	4.291
di cui		VINCOLATO	2024	DDRT 25017/2024	DGR 411/2024, DGR 921/2024 E DD 19483/2024 - CONTRIBUTI A ENTI PUBBLICI PER INVESTIMENTI SOCIALI 2024: APPROVAZIONE GRADUATORIA E IMPEGNO DI SPESA	26.975	-	-	26.975	-	-	26.975	-	-	-
PAA080	Da altri soggetti pubblici:						5.494.529	-	15.000	241.078	-	3.250	5.265.202	53.512	139.363
	Assegnati in data antecedente al 1/1/2022						5.053.151	-	-	233.757	-	4.819.394	34.719	93.263	
	Assegnati a partire dall' 1/1/2022 (dettagliare):						441.378	-	15.000	7.321	-	3.250	445.807	18.793	46.101
di cui		VINCOLATO	2023	PROVV SDS PISANA N. 123/2023 E 134/2023	CONTRIBUTO SDS PISANA - VERIFICA DELLA VULNERABILITÀ SISMICA IMMOBILE DI PROPRIETÀ, SITO NEL COMUNE DI SAN GIULIANO TERME (EX RSA DI MADONNA DELL'ACQUA)	22.043	21.378	-	-	2.268	-	3.250	15.860	18.793	12.815
di cui		VINCOLATO	2023	ACCORDO AI SENSI DELL'ART. 5, COMMA 6 DEL D.LGS. 50/2016 COMUNE DI CARRARA	PNRR M5C2I1.2 PERCORSI DI AUTONOMIA PER PERSONE CON DISABILITÀ	420.000	420.000	-	-	4.257	-	415.743	-	-	31.210
di cui		VINCOLATO	2024	PROVV SDS PISANA N. 196 DEL 20/12/2023	COPIERTURA COSTI PREVENTIVATI DALL'AZIENDA USL TOSCANA NORD OVEST PER L'ACQUISIZIONE DI STRUMENTAZIONE INFORMATICA, TELEFONICA E DI ARREDI NECESSARI ALL'ATTIVITÀ DEGLI UFFICI DELLA SDS PISANA PRESSO IL CENTRO PER LE FAMIGLIE DI VIA CILEA A PISA.	15.000	-	-	15.000	796	-	14.204	-	-	2.076

CODICE MOD. SP	DETTAGLIO FINANZIAMENTI PER INVESTIMENTI RICEVUTI NEGLI ULTIMI TRE ESERCIZI	INFORMAZIONI				Assegnato	Consistenza all'inizio dell'esercizio 01/01/2024	MOVIMENTI DELL'ESERCIZIO							
		Vincolato o indistinto	Esercizio di assegnazione	Estremi del provvedimento	Destinazione (tipologia di beni acquisiti)			Giroconti e Riclassificazioni	Assegnazioni nel corso dell'esercizio	Utilizzo a fronte di sterilizzazioni nel corso dell'esercizio	Altre variazioni (+/-)	Consistenza finale	di cui riscossi nell'esercizio	di cui investiti nell'esercizio	
PAA090	Per investimenti da rettifica contributi in conto esercizio:						12.087.684	-	16.752.366	2.805.976	-	150.216	25.883.857	16.719.776	16.864.624
	Assegnati in data antecedente al 1/1/2022						9.624.672	-	-	1.138.632	-	150.121	8.335.919	-	132.816
	Assegnati a partire dall' 1/1/2022 (dettagliare):						2.463.012	-	16.752.366	1.667.344	-	95	17.547.939	16.719.776	16.731.807
di cui		INDISTINTO	2022	DDRT 25699/2022	APPROVAZIONE DEL PIANO DI RETE ICTUS PER GLI ANNI 2022-2024 E IMPEGNO DI SPESA PER L'IMPLEMENTAZIONE DELLE DOTAZIONI HARDWARE E SOFTWARE DELLA RETE ICTUS REGIONALE.	70.000	63.007	-	-	13.985	-	74	48.948	69.926	-
di cui			2022	FONDO INCENTIVI ALLA PROGETTAZIONE AREA TECNICA - ATTREZZATURE	UTILIZZO 2022 PER ACQUISTO ATTREZZATURE INFORMATICHE	30.163	21.797	-	-	5.578	-	-	16.219	-	-
di cui		INDISTINTO	2022	DDRT17228/19 e DGRT 272/19 - DGRT 387/20 - DGR 5316/13 DGRT 815/13 -	PROGETTI INDISTINTI	356.421	244.837	-	-	78.517	-	-	166.320	-	-
di cui		VINCOLATO	2022	F22/REMS	PROGETTI VINCOLATI	3.977	2.716	-	-	-	-	-	2.716	-	-
di cui		VINCOLATO	2022	DDRT 18349/19 - DGRT 647/19 - DDRT 20112/20 - DDRT 4729/17	PROGETTI EXTRAFONDO	16.964	12.622	-	-	2.739	-	-	9.882	-	-
di cui		VINCOLATO	2022	E21/ELBA - SDS VALLI ETRUSCHE - FONDO POVERTA 2020 - E18/PDL COMUNI VARI - E19/PDL COMUNI VARI - SDS AVC-VALDERA - HCP 2019/2022 - HCP 2022/2025 VERSILIA	PROGETTI DA ALTRI ENTI PUBBLICI	87.626	49.908	-	-	19.389	-	-	30.518	3.263	-
di cui		INDISTINTO	2022		AUTOFINANZIAMENTO 2022	252.855	202.144	-	-	29.088	-	-	173.056	-	-
di cui		VINCOLATO	2023	DDRT del 27529/2023	DGRT 1555/2023 - PIANO NAZIONALE DI CONTRASTO DELL'ANTIMICROBICO-RESISTENZA	80.000	80.000	-	-	2.441	-	-	77.559	80.000	39.057
di cui		INDISTINTO	2023	F15/001L, I21/DDRT11083_21, I21/DGRT 1125_21, RT815/001	PROGETTI INDISTINTI	67.873	55.764	-	-	7.972	-	-	47.792	-	-
di cui		VINCOLATO	2023	F11/39, F18/010EL, F20/GAP, F17/011, F12/006M, F12/002M	PROGETTI EXTRAFONDO	364.208	331.914	-	-	35.934	-	-	295.980	87.718	-
di cui		VINCOLATO	2023	F22/016, F23/001, E21/065CECINA	PROGETTI DA ALTRI ENTI PUBBLICI	34.388	21.892	-	-	3.654	-	-	18.238	-	-
di cui		VINCOLATO	2023	P21/006, P23/008, SPERPATR	PROGETTI DA PRIVATI	29.145	27.670	-	-	1.974	-	-	25.696	11.500	-
di cui		VINCOLATO	2023	F23/REMS, F23/MOREL	PROGETTI VINCOLATI	2.726	1.475	-	-	197	-	-	1.279	665	-
di cui		INDISTINTO	2023	I/DDRT20673_23	PROGETTI FSR INDISTINTO - PROGETTI	38.892	35.003	-	-	2.008	-	-	32.995	-	-
di cui		INDISTINTO	2023		AUTOFINANZIAMENTO 2023	1.140.112 19.591	1.060.948	-	-	131.288	-	21	929.639	-	-
di cui		INDISTINTO	2023		AUTOFINANZIAMENTO ANNO 2023 - EXTRA	275.958	251.315	-	-	49.014	-	-	202.301	-	-
di cui		INDISTINTO	2024	I21/DGRT 1125_21, I/DDRT20673_23, I22/DDRT15912VDS, I22/DDRT 5045_22	PROGETTI INDISTINTI	74.081	-	-	74.081	12.515	-	-	61.566	389	74.081
di cui		INDISTINTO	2024	I24/GAP_PDL	PROGETTI FSR INDISTINTO - PROGETTI	32.580	-	-	32.580	4.073	-	-	28.508	-	32.580
di cui		VINCOLATO	2024	F24/REMS, F24/MOREL	PROGETTI VINCOLATI	20.452	-	-	20.452	2.363	-	-	18.089	-	20.452
di cui		VINCOLATO	2024	F20/47, F23/019, F17/011, F12/002M	PROGETTI EXTRAFONDO	49.086	-	-	49.086	6.615	-	-	42.470	33.082	49.086
di cui		VINCOLATO	2024	E21/016, E22/082PIOMBINO, E23/048, E23/054, E24/009, E24/038, E21/065CECINA, E23/033, E23/034, E23/092, F23/026, F24/009, F23/008	PROGETTI DA ALTRI ENTI PUBBLICI	257.099	-	-	257.099	22.207	-	-	234.892	160.207	257.099

CODICE MOD. SP	DETTAGLIO FINANZIAMENTI PER INVESTIMENTI RICEVUTI NEGLI ULTIMI TRE ESERCIZI	INFORMAZIONI				Assegnato	Consistenza all'inizio dell'esercizio 01/01/2024	MOVIMENTI DELL'ESERCIZIO						
		Vincolato o indistinto	Esercizio di assegnazione	Estremi del provvedimento	Destinazione (tipologia di beni acquisiti)			Giroconti e Riclassificazioni	Assegnazioni nel corso dell'esercizio	Utilizzo a fronte di sterilizzazioni nel corso dell'esercizio	Altre variazioni (+/-)	Consistenza finale	di cui riscossi nell'esercizio	di cui investiti nell'esercizio
di cui		VINCOLATO	2024	P21/006, SPERPATR	PROGETTI DA PRIVATI	16.043	-	-	16.043	386	-	15.657	-	16.043
di cui		INDISTINTO	2024	DDRT 23324/2024 - PREVENZIONE PESTE SUINA	INTERVENTI STRAORDINARI SUL PATRIMONIO STRUTTURALE E STRUMENTALE DEL SSR	60.000	-	-	60.000	384	-	59.616	30.000	384
di cui		INDISTINTO	2024	DGRT 83/2009 - D LGS 758/94 - D LGS 81/08 - ANNO 2024	ENTRATE 2024 DA SANZIONI	4.627	-	-	4.627	4.627	-	-	4.627	4.627
di cui		INDISTINTO	2024	DGRT 407 DEL 31/03/2025 - DDRT 11140 DEL 16/05/2025	COPERTURA INVESTIMENTI 2024	9.034.603	-	-	9.034.603	817.933	-	8.216.670	9.034.603	9.034.603
di cui		INDISTINTO	2024		AUTOFINANZIAMENTO 2024	2.575.985	-	-	2.575.985	292.336	-	2.283.648	2.575.985	2.575.985
di cui						2.930.204	-	-	2.930.204	-	-	2.930.204	2.930.204	2.930.204
di cui		INDISTINTO	2024	D. MIN SALUTE 20/09/2024 - DDRT 20530 del 11/09/2024	PROSECUZIONE DEL PROGRAMMA PLURIENNALE DEGLI INVESTIMENTI IN SANITÀ DELLA RT DI CUI ALL'ART 20 L.67/1988 E SS.MM. DA FINANZIARE CON I CONTRIBUTI ASSEGNATI CON LA DELIBERA CIPE DEL 24/07/2019 N. 51.	1.530.572	-	-	1.530.572	109.054	-	1.421.517	1.530.572	1.530.572
di cui		INDISTINTO	2024	ACCORDO DI PROGRAMMA INTEGRATIVO DEL 13/06/2022	ACCORDO DI PROGRAMMA INTEGRATIVO SOTTOSCRITTO IN DATA 13/06/2022 TRA LA REGIONE TOSCANA, MIN SALUTE E MEF – RIPARTO 2019 1^ TRANCHE TRASMESSO DALLA RT CON NOTA DEL 15/06/2022 PROT: 2022/0791107/GEN/000DTATAP	146.332	-	-	146.332	9.984	-	136.348	146.332	146.332
di cui		INDISTINTO	2024	DGRT 244/2024 - DDRT 10609/2024	ATTO AGGIUNTIVO ALL'ACCORDO OPERATIVO TRA ISS E RT PER LA REALIZZAZIONE DEI SUBINVESTIMENTI DEL PROGRAMMA "SALUTE, AMBIENTE, BIODIVERSITÀ E CLIMA" MISSIONE 6 SALUTE - COMPONENTE 1 - LINEA DI INTERVENTO E.1.1.0 (PNC M6C1 E.1.1.0) - INTERVENTI EDILIZI DIP PREV LUCCA	20.703	-	-	20.703	1.091	-	19.612	20.703	20.703
PAA010	Finanziamenti per investimenti						610.775.905	-	23.072.065	37.839.333	- 3.019.809	592.988.828	41.509.827	55.883.344

Tab. 34 – Dettaglio riserve da plusvalenze da reinvestire

DETTAGLIO RISERVE DA PLUSVALENZE DA REINVESTIRE	ESERCIZI PRECEDENTI			Valore finale
	Valore al 31/12/2021 e precedenti	Valore al 31/12/2022	Valore al 31/12/2023 (Valore iniziale)	
Valore iniziale	1.302.597	941.011	793.465	726.259
Incrementi	23.939	4.204	-	4.099.876
Giroconti e Riclassificazioni	- 318.764	- 84.990	-	- 2.278.190
Utilizzi	66.761	66.761	67.206	67.216
Valore finale	941.011	793.465	726.259	2.480.728

Tab. 35 – Dettaglio contributi da reinvestire

DETTAGLIO CONTRIBUTI DA REINVESTIRE	ESERCIZI PRECEDENTI			Valore finale
	Valore al 31/12/2021 e precedenti	Valore al 31/12/2022	Valore al 31/12/2023 (Valore iniziale)	
Valore iniziale	684.863	-	-	-
Incrementi	-	-	-	-
Giroconti e Riclassificazioni	- 684.863	-	-	-
Utilizzi	-	-	-	-
Valore finale	-	-	-	-

Il patrimonio netto si è modificato nel corso dell'anno per le seguenti cause:

- incrementi per assegnazioni nel corso dell'esercizio di Finanziamenti per investimenti, Donazioni, ecc.
- decrementi di Finanziamenti per investimenti e Donazioni per sterilizzazione degli ammortamenti dei beni acquistati con tali risorse;
- incrementi per affrancazione canoni livellari;
- incrementi per assegnazione contributi a ripiano perdite;
- rilevazione del risultato di esercizio 2024;

PN01 – Donazioni e lasciti vincolati ad investimenti

PN01 – SI	Nell'esercizio sono state rilevate donazioni e lasciti vincolati ad investimenti pari a 831.536 €.
------------------	--

PN02 – Fondo di dotazione

PN02 – NO	Non si rilevano variazioni nel Fondo di dotazione.
------------------	--

Altre informazioni relative al patrimonio netto

Informazione	Caso presente in azienda?	Se sì, illustrare
PN03 – Altro. Esistono altre informazioni che si ritiene necessario fornire per soddisfare la regola generale secondo cui "Se le informazioni richieste da specifiche disposizioni di legge non sono sufficienti a dare una rappresentazione veritiera e corretta, si devono fornire le informazioni complementari necessarie allo scopo" (art 2423 cc)?	NO	

12. Fondi per rischi e oneri

Tab. 36 – Consistenza e movimentazioni dei fondi rischi e oneri

CODICE MOD. SP	FONDO RISCHI E ONERI	Consistenza iniziale	Accantonamenti dell'esercizio	Utilizzi	Altre Movimentazioni	Valore finale
PBA000	FONDI PER IMPOSTE, ANCHE DIFFERITE	-	-	-	-	-
PBA010	FONDI PER RISCHI:	18.583.731	10.574.737	1.777.855	- 3.280.387	24.100.227
PBA020	Fondo rischi per cause civili e oneri processuali	10.096.936	951.294	518.221	- 663.957	9.866.052
PBA020	Fondo rischi Contenzioso e Transazioni	210.000	-	-	-	210.000
PBA030	Fondo rischi per contenzioso personale dipendente	6.861.095	2.413.408	323.544	- 2.592.119	6.358.840
PBA040	Fondo rischi connessi all'acquisto di prestazioni sanitarie da privato	-	-	-	-	-
PBA050	Fondo rischi per copertura diretta dei rischi (autoassicurazione)	-	6.200.000	-	-	6.200.000
PBA051	Fondo rischi franchigie RCT	497.700	-	22.689	- 24.311	450.700
PBA052	Fondo rischi per Interessi di mora	913.400	1.010.035	913.401	-	1.010.034
PBA060	Altri fondi rischi	4.600	-	-	-	4.600
di cui	Fondo rischi Boli Obbligatori Fatture Cup	4.600	-	-	-	4.600
PBA070	FONDI DA DISTRIBUIRE:	-	-	-	-	-
PBA080	FSR indistinto da distribuire	-	-	-	-	-
PBA090	FSR vincolato da distribuire	-	-	-	-	-
PBA100	Fondo per ripiano disavanzi pregressi	-	-	-	-	-
PBA110	Fondo finanziamento sanitario aggiuntivo corrente LEA	-	-	-	-	-
PBA120	Fondo finanziamento sanitario aggiuntivo corrente extra LEA	-	-	-	-	-
PBA130	Fondo finanziamento per ricerca	-	-	-	-	-
PBA140	Fondo finanziamento per investimenti	-	-	-	-	-
PBA150	QUOTE INUTILIZZATE CONTRIBUTI:	44.652.889	33.107.078	21.418.742	226.046	56.567.273
PBA151	Quote inutilizzate contributi da Regione o Prov. Aut. per quota F.S. indistinto finalizzato	-	-	-	-	-
PBA160	Quote inutilizzate contributi da Regione o Prov. Aut. per quota F.S. vincolato	3.897.721	382.758	611.294	-	3.669.185
PBA170	Quote inutilizzate contributi vincolati da soggetti pubblici (extra fondo)	40.121.154	32.653.905	20.631.735	226.046	52.369.370
PBA180	Quote inutilizzate contributi per ricerca	402.491	-	119.651	-	282.840
PBA190	Quote inutilizzate contributi vincolati da privati	231.524	70.415	56.062	-	245.877
PBA200	ALTRI FONDI PER ONERI E SPESE:	82.231.360	35.193.089	50.398.391	- 4.140.262	62.885.795
PBA210	Fondi integrativi pensione	-	-	-	-	-
PBA220	Fondi rinnovi contrattuali	66.097.599	33.847.479	50.169.119	- 4.889.705	44.886.254
PBA230	Fondo rinnovi contrattuali personale dipendente	42.638.784	23.343.642	29.967.600	- 5.089.710	30.925.116
PBA240	Fondo rinnovi convenzioni MMG - PLS - MCA	20.845.888	9.236.258	17.388.588	-	12.693.558
PBA250	Fondo rinnovi convenzioni Medici SUMAI	2.612.926	1.267.579	2.812.931	200.005	1.267.580
PBA260	Altri fondi per oneri e spese	12.298.886	1.345.610	229.272	- 135.614	13.279.610
di cui	Fondo Accantonamento Premio Organi Istituzionali	-	-	-	-	-
di cui	Fondo accantonamenti oneri e spese	20.662	-	-	-	20.662
di cui	Fondo Perequativo personale sanitario medico e dirigenza STP-A	2.837.769	635.546	-	-	3.473.315
di cui	Fondo Perequativo personale Sumai	24.497	-	-	-	24.497
di cui	Fondo Rimborsi a Regione	303.863	150.000	12.048	-	441.815
di cui	Fondo sperimentazioni cliniche	1.027.090	406.508	215.515	-	1.218.083
di cui	Fondo Compensi Professionali Avvocati ATNO	284.319	151.837	-	-135.614	300.542
di cui	Fondo Sistemazioni Contributive Anni Progressi INPS	7.800.683	-	1.709	-	7.798.974
di cui	Fondo Welfare (Sanzioni Dipendenti)	-	1.719	-	-	1.719
PBA270	Altri Fondi Incentivi funzioni tecniche art.113 D.Lgs 50/2016	3.834.876	-	-	885.057	4.719.933
di cui	Fondo Incentivi Progettazione Area Tecnica	3.274.931	-	-	654.356	3.476.955
di cui	Fondo Incentivi Ex Art. 113 D.Lgs 50/2016	559.944	-	-	856.380	1.242.977
	TOTALE FONDI RISCHI E ONERI	145.467.981	78.874.904	73.594.988	- 7.194.603	143.553.295

Le informazioni sui criteri di costituzione dei fondi e su altri aspetti relativi agli stessi sono forniti dopo la tabella 40.

Si segnala che il *Fondo Incentivi Progettazione Area Tecnica* era allocato fino al 2023 nella voce PBA 260 *Altri fondi per oneri e spese*.

Tab. 37– Dettaglio movimentazioni quota inutilizzata contributi da Regione per F.S.R. (indistinto/ vincolato)

DETTAGLIO QUOTE INUTILIZZATE CONTRIBUTI	ASSEGNAZIONE INIZIALE CONTRIBUTO		Tipologia	UTILIZZI / COSTI					AREA
	Esercizio	Importo contributo		Esercizio 2021 e precedenti	Esercizio 2022	Esercizio 2023	Esercizio 2024	FONDO AL 31/12/2024	
PBA 160 - Quote inutilizzate contributi da Regione o Prov. Autonoma per quota FSR vincolato	2022	1.426.060	DDRT 24674/2022 - Salute Mentale	-	-	-	427.660	998.400	ATNO
	2023	1.617.178	DDRT 3172/2023 - Epatite C			78.972	39.813	1.498.393	ATNO
	2023	476.319	DDRT 27529/2023 - PN Antimicrobico			-	129.435	346.884	ATNO
	2023	223.200	DDRT 27525/2023 - PN Malattie Rare			-	-	223.200	ATNO
	2023	118.745	DDRT 27813/2023 - Cefalea Primaria Cronica quota 2023			-	14.386	104.359	ATNO
	2023	115.193	DDRT 4671/2024 - Ausili protesi sport disabili			-	-	115.193	ATNO
	TOTALE 2023 e ANTE			-	-	78.972	611.294	3.286.428	
	2024	497.526	DDRT 8925/2024 - Detenuti tossico/alcol dipendenti				497.526	-	ATNO
	2024	118.745	DDRT 27813/2023 - Cefalea Primaria Cronica quota 2024				48.710	70.035	ATNO
	2024	220.370	DDRT 28723/2024 - Malattie Rare				-	220.370	ATNO
	2024	92.352	DGRT 1629/2024 - Assegnazione Finale 2024 - Esenzioni Percentuali sconto farmacie				-	92.352	ATNO
	TOTALE 2024			-	-	-	546.236	382.758	
	TOTALE GENERALE			-	-	78.972	1.157.530	3.669.185	

Tab. 38 – Dettaglio movimentazioni quota inutilizzata contributi vincolati da soggetti pubblici (extrafondo)

DETTAGLIO QUOTE INUTILIZZATE CONTRIBUTI	ASSEGNAZIONE INIZIALE CONTRIBUTO			UTILIZZI / COSTI						AREA
	Esercizio	Importo contributo	Tipologia	Esercizio 2021 e precedenti	Esercizio 2022	Esercizio 2023	Esercizio 2024	Altre movimentazioni 1/2024	FONDO AL 31/12/2024	
PBA 170 - Quote inutilizzate contributi da soggetti pubblici (extra fondo)	2012	3.872	Progetto Educazione Sanitaria	0	0	1.478	1.684		711	ex ASL 1
	2012	204.000	DGRT 535/2010 Piano Mirato Sicurezza Cave	129.198	8.597	54.042	12.163		0	ex ASL 1
	TOTALE ex ASL 1			129.198	8.597	55.520	13.846		711	ex ASL 1
	2015	8.360	Università di Pisa - Docenze	5.148	0	0	0		3.212	ex ASL 5
	2015	5.000	SdS Pisa - Prog. Over to Over	1.508	0	0	0		3.492	ex ASL 5
	2015	1.758	SdS Pisa - Contrasto Violenza di Genere	1.256	0	0	0		502	ex ASL 5
	TOTALE ex ASL 5			7.912	0	0	0		7.206	ex ASL 5
	2009	26.950	AO MEYER -Sostegno Trapianti	18.705	0	6.738	0		1.507	ex ASL 6
	2011	10.537	Prog. Scuola che produce salute	5.812	0	1.110	842		2.773	ex ASL 6
	2012	26.000	SdS Livorno - Autismo	0	0	0	0		26.000	ex ASL 6
	2012	9.296	Comune Livorno - Prog Edilizia	7.737	0	0	0		1.559	ex ASL 6
	2011	45.881	DGRT 547/2011 - Sorveglianza attiva persona anziana fragile	25.304	0	0	0		20.577	ex ASL 6
	2012	8.900	SdS Cecina	0	0	0	0		8.900	ex ASL 6
	2012	8.900	SdS Piombino	0	0	0	0		8.900	ex ASL 6
	2013	10.000	SdS Livorno -Idrochinesi terapia	0	0	0	0		10.000	ex ASL 6
	2013	7.109	Comune Livorno - Monitoraggio ambientale	1.100	0	0	0		6.009	ex ASL 6
	2013	37.388	SdS Cecina	37.210	0	0	0		178	ex ASL 6
	2014	67.500	INPS Elba	0	0	0	0		67.500	ex ASL 6
	2014	3.000	SdS Livorno - Alzheimer	0	0	0	0		3.000	ex ASL 6
	2014	2.000	SdS Livorno - Prog Rete in Goal	0	0	0	0		2.000	ex ASL 6
	2014	13.500	SdS Livorno - Percorso inclusione sociale	7.990	0	0	0		5.510	ex ASL 6
	2014	128.929	Provincia Livorno - Collocamento persone psichiatriche	61.634	0	0	0		67.296	ex ASL 6
	2015	2.500	ARS - Percorsi residenziali e semi residenziali	0	0	0	0		2.500	ex ASL 6
	2015	8.197	Comune Livorno - Monitoraggio ambientale	0	0	0	0		8.197	ex ASL 6
	2015	12.810	Provincia Livorno - Collocamento persone psichiatriche	0	0	0	0		12.810	ex ASL 6
	TOTALE ex ASL 6			165.492	0	7.848	842	0	255.216	ex ASL 6
	2016	54.000	DDRT 11534/2016 - Rete RLS	23.979	2.928	2.538	2.210		22.345	ATNO
	2016	99.572	Università di Pisa - Docenze	91.740	0	0	0		7.832	ATNO
	2017	1.853.573	DDRT 4729/2017 - Isole Minori	1.568.778	5.606	231.533	1.855		45.801	ATNO
	2017	250.000	DDRT 8150/2017 - Malattie Lavoro	488	458	0	249.054		0	ATNO
	2017	4.650	Università di Pisa - Sicurezza luoghi lavoro	900	0	0	0		3.750	ATNO
	2017	308.709	Ministero del Lavoro - PON inclusione Elba	286.800	10.944	0	0		10.965	ATNO
	2017	18.348	Università di Pisa - Docenze	11.154	0	0	0		7.194	ATNO
	2017	50.000	Scuola Sant'Anna - Prog. Ronda	25.000	0	0	0		25.000	ATNO
	2017	22.490	SdS Bassa val di Cecina - Prog ADA	21.855	0	0	0		635	ATNO
	2017	15.000	SdS Bassa val di Cecina - Prog La vita è adesso	0	0	0	0		15.000	ATNO
	2018	87.252	Università di Pisa - Docenze	80.450	0	0	0		6.802	ATNO
	2018	7.000	SdS Pisa - Prog. Fatti non fanno a viver come bruti	3.361	369	0	1.210		2.060	ATNO
	2018	523.125	SdS Bassa Val di Cecina - Prog. Chiavi in casa	257.711	229.329	21.785	14.300		0	ATNO
	2018	6.687	Comune di Collesalveti - Prog Celiachia	0	0	0	0		6.687	ATNO
	2018	37.451	SdS Valli Etrusche - Prog. Occhio al gioco	15.002	0	0	0		22.449	ATNO
	2018	465.730	SdS Valli Etrusche - Prog. Ministeriale	268.202	0	0	197.528		0	ATNO
	2018	51.406	Comune di Livorno - Prog ADA	48.822	0	0	0		2.584	ATNO
	2018	24.779	SdS val di Cornia - POR FSE	19.091	0	0	0		5.688	ATNO
	2018	785.239	DDRT 2803/2018 - Dopo di Noi	650.536	38.277	32.250	0		64.176	ATNO
	2018	163.746	DDRT 7781/2016 - Accompagnamento persone disabili e vulnerabili	163.473	0	0	0		273	ATNO
	2018	182.742	Ministero del Lavoro e Politiche Sociali	146.413	3.637	25.860	6.832		0	ATNO
	2019	699.530	DDRT 18358/2019 - Dopo di Noi	321.041	209.433	48.676	70.413		49.967	ATNO
	2019	137.743	DDRT 21822/2019 - Prog Vita Indipendente	114.330	0	0	23.413		0	ATNO
	2019	13.450	DDRT 8718/2019 - Prevenzione cantieristica navale	4.770	0	0	820		7.860	ATNO

DETTAGLIO QUOTE INUTILIZZATE CONTRIBUTI	ASSEGNAZIONE INIZIALE CONTRIBUTO			UTILIZZI / COSTI						AREA
	Esercizio	Importo contributo	Tipologia	Esercizio 2021 e precedenti	Esercizio 2022	Esercizio 2023	Esercizio 2024	Altre movimentazioni i 2024	FONDO AL 31/12/2024	
PBA 170 - Quote inutilizzate contributi da soggetti pubblici (extra fondo)	2019	91.696	Università di Pisa - Docenze	83.952	0	0	0		7.744	ATNO
	2019	2.610	SdS Valli Etrusche	0	0	0	0		2.610	ATNO
	2019	14.000	ACQU Pesana - Gestione diabete	10.850	0	1.439	1.711		0	ATNO
	2019	25.000	Comune di Livorno - Fondi Famiglia	24.984	0	0	0	520	536	ATNO
	2019	543.192	SdS Valli Etrusche - Accoglienza minori stranieri	387.180	0	0	0		156.013	ATNO
	2019	3.500	Asl Toscana Sud Est - Prog. WHIP	3.327	0	0	0		173	ATNO
	2019	40.000	SdS Valli Etrusche - Vita indipendente	39.880	0	0	0		120	ATNO
	2019	132.230	SdS Valli Etrusche - Prog. PRICE	71.385	0	0	60.845		0	ATNO
	2020	4.000	SdS Valli Etrusche - Prog. Botteghe della salute	0	0	0	0		4.000	ATNO
	2020	112.839	SdS Valli Etrusche - Dopo di Noi	5.112	80.387	16.144	5.246		5.951	ATNO
	2020	578.032	SdS Valli Etrusche - Prog. Accoglienza minori stranieri	415.517	1.485	0	0		161.030	ATNO
	2020	11.352	Università di Pisa - Docenze	7.854	0	0	0		3.498	ATNO
	2020	3.212	Ministero del Lavoro e Politiche Sociali - Fondo povertà	2.728	0	0	0		484	ATNO
	2020	221.716	Ministero del Lavoro e Politiche Sociali - FON FSE	68.334	60.629	27.163	46.954		18.636	ATNO
	2020	65.644	Ministero del Lavoro e Politiche Sociali - FON FSE	21.829	0	26.965	0		16.850	ATNO
	2020	120.402	Ministero del Lavoro e Politiche Sociali - Fondo povertà	0	84.480	0	35.922		0	ATNO
	2020	638.719	SdS Valli Etrusche - Fondo povertà	48.350	30.771	331.548	187.811		40.239	ATNO
	2020	38.448	SdS Lunigiana - Distretto Aulla	0	0	0	0		38.448	ATNO
	2020	14.829	SdS Valli Etrusche - Covid RSA	8.241	0	0	0		6.588	ATNO
	2020	1.844	Università di Pisa - Prog. Feeds	0	0	0	0		1.844	ATNO
	2020	13.200	Alma Mater Univ Bologna - Prog. Bric	11.943	1.076	0	181		0	ATNO
	2020	239.874	DDRT 21479/2020 - Dopo di Noi	2.851	199.562	3.789	0		33.672	ATNO
	2020	486.000	DDRT 21932/2020 - Sicurezza lavorazione marmo	0	99.198	4.849	80.823		301.130	ATNO
	2020	19.700	DDRT 3745/2020 - Prog. Reti Cliniche telemedicina piccole isole	0	0	0	19.700		0	ATNO
	2020	6.459.913	DDRT 5497/2020 - Servizi socio assistenziali	5.907.044	274.221	0	278.649		0	ATNO
	2020	184.000	DDRT 8687/2020 - Sorveglianza	29.576	0	153.423	1.001		0	ATNO
	2020	16.900	Asl toscana Centro - Prog. Network	4.878	0	0	0		11.922	ATNO
	2020	1.296.095	DDRT 21860/2020 - GAP	0	365.886	488.366	344.086		97.757	ATNO
	2020		DDRT 20112/2020 - formazione				10.997	10.997	0	ATNO
	2021	32.000	Comune di Livorno - Fondi Famiglia	0	15.120	12.368	0		4.512	ATNO
	2021	367.097	Ministero del Lavoro e delle Politiche Sociali - Fondo Povertà	0	40.836	40.276	188.809		97.176	ATNO
	2021	97.504	Università di Pisa - Docenze	79.123	8.008	0	0		10.373	ATNO
	2021	32.000	Comune di Livorno - Fondi Famiglia	0	27.120	4.167	0		713	ATNO
	2021	124.489	SdS Valli Etrusche - Dopo di Noi	119.489	0	0	5.000		0	ATNO
	2021	197.088	Ministero del Lavoro e delle Politiche Sociali - Fondo Povertà	0	25.086	130.388	41.614		0	ATNO
	2021	97.504	Università di Pisa - Docenze	0	87.098	0	0		10.406	ATNO
	2021	578.032	SdS Valli Etrusche - FNPSA Stranieri non accompagnati	432.387	0	0	0		145.645	ATNO
	2021	119.425	SdS Valli Etrusche - Vita indipendente	0	0	0	0		119.425	ATNO
	2021	67.630	Comune di Pietrasanta - SAD	6.985	30.880	10.273	19.492		0	ATNO
	2021	119.288	Comune di Viareggio - SAD	6.985	0	0	46.709		65.395	ATNO
	2021	229.500	SdS Alta Val di Cecina - Valdara - Prog. SOS Tengo	61.183	133.605	31.885	2.827		0	ATNO
	2021	66.000	SdS Pisa - Prog. Radici e Ali	0	20.638	34.033	10.380		949	ATNO
	2021	889.207	SdS Valli Etrusche - Non auto.	723.315	92.687	0	0		73.205	ATNO
	2021	9.257	SdS Valli Etrusche - Prog. Scus	2.512	1.112	0	0		5.633	ATNO
	2021	1.101.900	SdS Valli Etrusche - Fondo Povertà	0	240.368	604.896	126.663		129.973	ATNO
	2021	96.000	ARTEA - Prog. Aeroplus 19	0	0	0	10.165		85.835	ATNO
	2021	178.756	SdS Alta Val di Cecina - Valdara - Accorpamento zone	105.899	70.435	0	796		1.626	ATNO
	2021	20.000	SdS Valli Etrusche - Sostegno alla fragilità	0	0	0	0		20.000	ATNO
	2021	871.041	DDRT 10530/2021 - FNPS	580.983	143.289	91.724	55.045		0	ATNO
	2021	30.000	DDRT 14015/2021 - Sicurezza lavoro marmo	0	0	0	0		30.000	ATNO
	2021	360.000	DDRT 15510/2021 - Rete OSNEI	0	49.500	0	0		310.500	ATNO
	2021	682.267	DDRT 15946/2021 - FNA	341.183	246.145	36.033	0		58.906	ATNO
	2021	2.305.916	DDRT 20451/2021 - FNA Gravissime disabilità	0	690.755	1.328.541	286.619		0	ATNO
	2021	24.404	DDRT 20539/2021 -Prog I.C.A.R.E.	0	20.991	0	0		3.413	ATNO
	2021	60.550	DDRT 21981/2020 - Fondi Famiglia	0	31.255	25.254	0		4.041	ATNO
	2021	951.755	DDRT 23317/2021 -Dopo di Noi	0	273.722	529.060	86.757		62.216	ATNO
	2021	3.569.521	DDRT 7724/2021 - FNA	2.409.915	928.362	0	137.533		93.712	ATNO
	2021	29.440	ARS - Prog. Sprint	0	0	15.254	14.186		0	ATNO
	2022	40.000	SdS Alta val di Cecina/Valdara - Fondi famiglia		15.786	22.200	2.014		0	ATNO
	2022	38.000	SdS Alta val di Cecina/Valdara - Fondi famiglia		34.124	0	3.719		157	ATNO
	2022	1.992	SdS Alta val di Cecina/Valdara - Prog. Prevenzione secondaria		1.418	0	574		0	ATNO
	2022	242.653	SdS Valli Etrusche - Fondo sviluppo e coesione		236.149	0	6.504		0	ATNO

DETTAGLIO QUOTE INUTILIZZATE CONTRIBUTI	ASSEGNAZIONE INIZIALE CONTRIBUTO			UTILIZZI / COSTI						AREA
	Esercizio	Importo contributo	Tipologia	Esercizio 2021 e precedenti	Esercizio 2022	Esercizio 2023	Esercizio 2024	Altre movimentazioni i 2024	FONDO AL 31/12/2024	
PBA 170 - Quote inutilizzate contributi da soggetti pubblici (extra fondo)	2022	12.500	SdS Valli Etrusche - Prog. Sost alla fragilità		0	0	0		12.500	ATNO
	2022	12.500	SdS Valli Etrusche - Prog. Sost alla fragilità		0	0	0		12.500	ATNO
	2022	2.816	Università Pisa - Docenze		2.772	0	0		44	ATNO
	2022	34.079	SdS Alta val di Cecina/Valdera - Hub Pontedera		0	0	0		34.079	ATNO
	2022	172.675	SdS Valli Etrusche - Dopo di Noi		0	0	172.675		0	ATNO
	2022	490.292	SdS Valli Etrusche - Stranieri minori non accompagnati		480.000	2.100	0		8.192	ATNO
	2022	35.000	Comune Livorno - Prog. Tutti a scuola		11.840	19.521	0		3.639	ATNO
	2022	1.844	Università di Pisa - Prog. Feeds		0	0	0		1.844	ATNO
	2022	18.200	Asl toscana Centro - Prog. Net Aut		0	0	0		18.200	ATNO
	2022	29.272	Ministero del Lavoro e delle Politiche Sociali - Prog.PAIS		0	16.150	4.950		8.172	ATNO
	2022	9.160	Università di Pisa - Docenze		6.300	0	0		2.860	ATNO
	2022	284.181	SdS Pisa - Prog. Siproam Accoglienza sanitaria		265.000	17.252	0		1.929	ATNO
	2022	91.520	Università di Pisa - Docenze		0	75.460	0		16.060	ATNO
	2022	1.698.436	SdS Pisa - Gravissime disabilità		0	944.371	754.064		0	ATNO
	2022	1.812.085	SdS Valli Etrusche - Gravissime disabilità		249.790	1.439.869	122.426		0	ATNO
	2022	30.853	SdS Valli Etrusche - Prog In Aut		0	15.220	15.633		0	ATNO
	2022	98.000	SdS Pisa - Fondo povertà		37.998	37.165	0		22.837	ATNO
	2022	104.615	SdS Valli Etrusche - Prog In Aut		0	103.290	1.325		0	ATNO
	2022	497.534	SdS Valli Etrusche - FNPS		472.722	0	24.812		0	ATNO
	2022	72.035	UNIVERSITÄTSKLINIKUM HEIDELBERG - PROJECT FEAST		0	0	0		72.035	ATNO
	2022	56.400	Ministero Istruzione Università e Ricerca		0	0	0		56.400	ATNO
	2022	619.516	SdS Valli Etrusche - Fondo povertà		0	17.261	403.730		198.525	ATNO
	2022	500.000	SdS Valli Etrusche - Fondo povertà		0	0	44.825		455.175	ATNO
	2022	36.580	SdS Pisa - Prog. Radici e Ali		0	23.040	11.040		2.500	ATNO
	2022	49.625	SdS Pisa - Prog. Radici e Ali		0	23.029	26.597		0	ATNO
	2022	372.524	Ministero del lavoro e delle politiche sociali		0	0	7.920		364.604	ATNO
	2022	210.539	Ministero del lavoro e delle politiche sociali		0	48.662	90.099		71.778	ATNO
	2022	5.908	Ministero del lavoro e delle politiche sociali		0	0	0		5.908	ATNO
	2022	7.500	AOU Senese - Prog Gencovid		0	0	7.500		0	ATNO
	2022	40.000	Comune Barga - utenze		0	38.690	0		1.310	ATNO
	2022	134.959	SdS Pisa - PO I FEAD / POC INCLUSIONE		32.237	78.724	0		23.999	ATNO
	2022	59.000	Comune Lucca - Percorsi Autonomia Disabili		0	0	2.339		56.661	ATNO
	2022	41.500	SdS Alta val di Cecina/Valdera - Fondi famiglia		0	22.468	0		19.032	ATNO
	2022	250.125	CNR - Prog. Sun		0	0	3.930		246.195	ATNO
	2022	4.000	SdS Valli Etrusche - Prog. PRINS		0	0	2.957		1.043	ATNO
	2022	8.000	Comune Livorno - Fondi Famiglia		0	0	6.000		2.000	ATNO
	2022	8.000	Comune Livorno - Fondi Famiglia		0	0	0		8.000	ATNO
	2022	94.720	ARTILA - Prog. Rilego		0	5.716	19.246		69.758	ATNO
	2022	20.000	Comune Carrara - Famiglia, infanzia e adolescenza		0	8.668	11.332		0	ATNO
	2022	1.867	AOU Pisana - Prog Emergenza		0	0	1.239		628	ATNO
	2022	484.882	Comuni Vari - attività sociali - Elba		443.386	9.398	29.075		3.024	ATNO
	2022	443.513	Comuni Vari - attività sociali - Piana di Lucca		228.903	203.964	10.645		0	ATNO
	2022	627.692	DDRT 11631/2022 - In Aut		408	611.276	16.009		0	ATNO
	2022	140.920	DDRT 13763/2022 - Benessere psicologico fasce deboli e oncologici		0	68.243	72.677		0	ATNO
	2022	2.319.977	DDRT 15478/2022 - Gravissime disabilità		8.600	1.598.384	712.993		0	ATNO
	2022	92.557	DDRT 15912/2022 - Fondi famiglia		0	41.387	10.718		40.452	ATNO
	2022	802.556	DDRT 17878/2022 - FNPS		255.874	0	458.525		88.157	ATNO
	2022	5.000	DDRT 18694/2022 - percorso formativo UIVDM		2.382	0	0		2.618	ATNO
	2022	120.000	DDRT 19978/2022 - Accesso ai servizi degli ambulatori di medicina del lavoro dei servizi PISLL		0	0	2.102		117.898	ATNO
	2022	314.461	DDRT 21787/2022 - Caregiver		8.552	169.161	136.749		0	ATNO
	2022	17.650	DDRT 22945/2022 - Benessere psicologico fasce deboli e pazienti oncologici		0	2.986	2.724		11.940	ATNO
	2022	7.320	DDRT 25531/2022 - fornitura gilet catartifrangenti per operatori PISLL		0	2.562	0		4.758	ATNO
	2022	1.053.416	DDRT 26050/2022 - Dopo di Noi		0	153.625	797.608		102.183	ATNO
	2022	472.595	DDRT 4667/2022 - Caregiver		145.836	315.236	11.523		0	ATNO
	2022	30.000	DDRT 5045/2022 - Piani Mirati di Prevenzione e Logistica		0	0	2.446		27.554	ATNO
	2023	4.583	Prolific Accademie LTD - Spingevac			270	650		3.663	ATNO
	2023	43.733	SdS Pisa - Caregiver familiare			41.039	2.695		0	ATNO
	2023	43.733	SdS Pisa - Caregiver familiare			37.595	6.139		0	ATNO
	2023	2.948	Università Pisa - Docenze			2.750	0		198	ATNO
	2023	1.992	SdS Alta val di Cecina - Valdera - Patologie Linguaggio			0	1.992		0	ATNO
	2023	11.710	Comune Carrara			0	11.710		0	ATNO
	2023	191.129	SdS Valli Etrusche -Dopo di Noi			93.425	97.704		0	ATNO

DETTAGLIO QUOTE INUTILIZZATE CONTRIBUTI	ASSEGNAZIONE INIZIALE CONTRIBUTO			UTILIZZI / COSTI						AREA
	Esercizio	Importo contributo	Tipologia	Esercizio 2021 e precedenti	Esercizio 2022	Esercizio 2023	Esercizio 2024	Altre movimentazioni i 2024	FONDO AL 31/12/2024	
PBA 170 - Quote inutilizzate contributi da soggetti pubblici (extra fondo)	2023	34.808	Comune Livorno - Fondi Famiglia			16.298	0		18.510	ATNO
	2023	2.420	Università Pisa - Docenze			1.716	0		704	ATNO
	2023	142.080	ARTEA - Prog Rdago			0	0		142.080	ATNO
	2023	45.000	Comune Lucca - Fondi famiglia			736	1.920		42.344	ATNO
	2023	13.674	Sds Valli Etrusche - Centro Anti violenza			0	0		13.674	ATNO
	2023	12.574	Comune Forte dei Marmi - FRAS			12.408	166		0	ATNO
	2023	143.000	Sds Valli Etrusche - PNRR MSC1.2 Percorsi Autonomia			0	0		143.000	ATNO
	2023	21.150	Sds Valli Etrusche - Sostegno genitorialità			0	0		21.150	ATNO
	2023	21.000	Sds Valli Etrusche - PNRR MSC1.1.4 Burn out			0	0		21.000	ATNO
	2023	68.263	ARTEA - Prog AEROPLAS 19			0	0		68.263	ATNO
	2023	64.017	Sds Valli Etrusche - Caregiver			63.972	45		0	ATNO
	2023	91.875	Sds Valli Etrusche - Fondo povertà			2.410	12.930		76.536	ATNO
	2023	4.357	AOU Pisana - Emergenza corsi in simulazione			0	2.647		1.710	ATNO
	2023	114.311	Sds Valli Etrusche - Fondo inclusione autismo			2.380	69.518		42.413	ATNO
	2023	35.748	Ministero del Lavoro e Politiche Sociali - PNRR Mission 5 Elba - disabilità			0	28.014		7.733	ATNO
	2023	35.748	Ministero del Lavoro e Politiche Sociali - PNRR Mission 5 Elba - salute mentale			0	35.439		309	ATNO
	2023	25.250	AOU Meyer - I.C.A.R.E. 2			0	25.250		0	ATNO
	2023	23.679	Sds Alta val di Cecina - Valdera - Supervisione assistenti sociali			0	0		23.679	ATNO
	2023	100.000	Sds Valli Etrusche - Esigenze territoriali			0	54.130		45.870	ATNO
	2023	512.805	Sds Valli Etrusche - FNPS			487.926	20.390		4.489	ATNO
	2023	33.217	Sds Pisa - Supervisione assistenti sociali			31.308	0		1.909	ATNO
	2023	452.163	Comuni Versilia - SAD SADU			242.646	104.135		105.381	ATNO
	2023	275.000	Comuni Versilia - SdI			193.101	51.149		30.751	ATNO
	2023	2.049.190	Comuni Versilia - Centri diurni			1.875.951	173.239		0	ATNO
	2023	6.000	Comuni Versilia - Inserimenti lavorativi			5.181	819		0	ATNO
	2023	57.230	Comuni Versilia - Aiuto alla persona			45.998	10.699		533	ATNO
	2023	98.912	Università Pisa - Docenze			0	95.764		5.148	ATNO
	2023	385.000	Comune Viareggio - PNRR Missione 5			5.953	5.953	5.953	379.047	ATNO
	2023	38.520	Sds Alta val di Cecina - Valdera - Fondi famiglia			0	10.769		27.751	ATNO
	2023	71.500	Comune Livorno - PNRR 1.2			4.250	23.451		43.799	ATNO
	2023	60.000	Comune Viareggio - Prog M.A.G.I.A.			0	18.224		41.776	ATNO
	2023	50.000	Comune Livorno - Fondi famiglia			0	3.324		46.676	ATNO
	2023	33.000	Comune Lucca - PNRR M5 C2			0	0		33.000	ATNO
	2023	239.762	Sds Valli Etrusche - Pronto badante			0	40.000		199.762	ATNO
	2023	65.000	Sds Pisa - Abitare Solidale			42.342	22.658		0	ATNO
	2023	57.712	Sds Pisa - Fondi famiglia Radici e Ali			0	28.748		28.964	ATNO
	2023	27.392	Comune Carrara - Fondi Famiglia			0	4.953		22.440	ATNO
	2023	160.000	Sds Valli Etrusche - FN AUT			0	80.000		80.000	ATNO
	2023	295.000	Comune Carrara - PNRR M5 C 2I.1.2			0	31.210		263.790	ATNO
	2023	47.807	Sds Pisa - Caregiver			0	45.920		1.887	ATNO
	2023	47.807	Sds Pisa - Caregiver			0	47.807		0	ATNO
	2023	68.250	Sds Alta val di Cecina - Valdera - SEUS			33.593	34.657		0	ATNO
	2023	90.204	Sds Valli Etrusche - Fondi famiglia			5.628	78.948		5.628	ATNO
	2023	143.000	Comune Lucca - SEUS			0	0		143.000	ATNO
	2023	522.777	Comuni vari Lucca - RSA/RSD/CAP			504.557	17.572		648	ATNO
	2023	1.878.663	Sds Valli Etrusche - Gravissime disabilità			0	1.628.075		250.588	ATNO
	2023	1.402.626	Sds Pisa - Gravissime disabilità			0	840.946		561.680	ATNO
	2023	500.000	Sds Pisa - Chirone 2			4.510	495.490		0	ATNO
	2023	13.099	Sds Valli Etrusche - Trasporto fragili			0	0		13.099	ATNO
	2023	68.748	Comune Viareggio - Dimissione Protette			25.951	42.796		0	ATNO
	2023	7.317	Ministero del Lavoro e delle politiche sociali - assistente sociale			0	0		7.317	ATNO
	2023	214.244	Ministero del Lavoro e delle politiche sociali - Fondo Povertà Elba			0	0		214.244	ATNO
	2023	382.316	Ministero del Lavoro e delle politiche sociali - Fondo Povertà Vds			0	0		382.316	ATNO
	2023	10.000	AOU Meyer - Fibrosi cistica			0	10.000		0	ATNO
	2023	11.681	Comune Carrara - Dimissioni protette			0	11.681		0	ATNO
	2023	356.240	Comune Livorno - SEUS			0	151.214		205.026	ATNO
	2023	53.442	Sds Pisa - Trasporto persone fragili			0	23		53.419	ATNO
	2023	8.000	ASU G. - Supporto linee guida			0	0		8.000	ATNO
	2023	330.000	Comune Viareggio - PNRR Missione 5 I.1.3			0	36.289		293.711	ATNO
	2023	550.000	Ministero Economie e Finanze - Prog. Aree Interne Vds			0	95.122		454.878	ATNO
	2023	600.000	Sds Alta val di Cecina - Attività Sociali			412.644	187.356		0	ATNO
	2023	442.865	Comuni vari PdL - Attività Sociali			366.103	73.281		3.481	ATNO
	2023	5.761.421	Sds Alta val di Cecina - Attività Sociali			5.756.541	4.880		0	ATNO
	2023	47.152	DDRT 22907/2022 - Fondo Alzheimer e demenze quota 2023			41.667	436		5.049	ATNO
	2023	342.688	DDRT 5142/2023 - Cura e assistenza caregiver familiare			140.369	145.861		56.458	ATNO
	2023	1.236.659	DDRT 6133/2023 - Pronto Badante			188.179	414.955		633.525	ATNO

DETTAGLIO QUOTE INUTILIZZATE CONTRIBUTI	ASSEGNAZIONE INIZIALE CONTRIBUTO			UTILIZZI / COSTI						AREA
	Esercizio	Importo contributo	Tipologia	Esercizio 2021 e precedenti	Esercizio 2022	Esercizio 2023	Esercizio 2024	Altre movimentazioni i 2024	FONDO AL 31/12/2024	
PBA 170 - Quote inutilizzate contributi da soggetti pubblici (extra fondo)	2023	2.627	DDRT 7889/2023 - FNPS			826	0		1.800	ATNO
	2023	101.221	DDRT 4948/2023 - Fondi Famiglia			0	45.078		56.143	ATNO
	2023	611.919	DDRT 11178/2023 - Fondo Inclusione Spettro Autistico			12.156	206.138		393.625	ATNO
	2023	473.450	DDRT 11655/2023 - Desnutrizione e alimentazione			0	129.259		344.191	ATNO
	2023	781.006	DDRT 15215/2023 - FNPS			259.973	121.677		399.356	ATNO
	2023	41.209	DDRT 23856/2022 - Sostegno servizi cura domiciliare quota 2023			30.615	0		10.594	ATNO
	2023	960.000	DDRT 15621/2023 - In Aut			133.449	510.614		315.937	ATNO
	2023	720.000	DDRT 17233/2023 - PRNA			0	219.909		500.091	ATNO
	2023	88.573	DDRT 8523/2023 - Prog Team 2			38.385	44.792		5.395	ATNO
	2023	82.000	DDRT 19787/2023 - Sorveglianza Sanitaria ex esposti amianto			12.906	69.094		0	ATNO
	2023	47.043	DDRT 19125/2023 - Fibromialgia			0	20.196		26.847	ATNO
	2023	506.812	DDRT 16591/2023 e DDRT 17273/2023 - Cosmo			51.665	453.701		1.446	ATNO
	2023	10.056.670	DDRT 21999/2023 - Gravissime disabilità			441.281	4.987.464		4.627.925	ATNO
	2023	153.388	DDRT 22824/2023 - raccolta plasma			5.396	9.274		138.718	ATNO
	2023	450.000	DDRT 24007/2023 - Prevenzione aggressioni personale sanitario e socio sanitario			0	91.280		358.720	ATNO
	2023	182.038	DDRT 24308/2023 - Persone sorde e con ipoacusia			0	47.863		134.175	ATNO
	2023	27.249	DDRT 25583/2023 - FRAS			8.966	0		18.283	ATNO
	2023	50.010	DDRT 26379/2023 - Emocomponenti			0	0		50.010	ATNO
	2023	542.547	DDRT 27589/2023 - Fondo Autismo			0	0		542.547	ATNO
	2023	132.081	DDRT 27573/2023 - Fondo ministeriale autismo Prog PROVA			0	0		132.081	ATNO
	2023	110.673	DDRT 27526/2023 - Cura e diagnosi infermità			0	108.913		1.760	ATNO
	2023	140.920	DDRT 27574/2023 - Benessere psicologico fasce deboli e oncologici			0	131.335		9.585	ATNO
	2023	893.808	DDRT 27527/2023 - Dopo di Noi			208.576	373.231	208.576	520.577	ATNO
	2023	17.650	DDRT 3469/2024 - Benessere psicologico pazienti oncologici			0	13.513		4.137	ATNO
	2023	888.254	DDRT 4348/2024 - Fondo Autismo			0	59.178		829.076	ATNO
	2023	1.045.724	DDRT 7983/2024 - SLA			194.324	851.400		0	ATNO
	TOTALE ATNO			16.149.671	7.815.766	22.533.469	20.617.047	226.046	19.452.332	
	TOTALE 2023 e ANTE			16.452.272	7.824.363	22.596.837	20.631.735	226.046	19.715.465	
	2024	1.985	SdS Alta Val di Cecina-Valdera - Patologie del linguaggio				855		1.129	ATNO
	2024	2.568.806	SdS Pisana - Assistenza scolastica specialistica				2.568.806		0	ATNO
	2024	2.228.608	SdS Pisana - Emergenza abitativa				2.149.129		79.479	ATNO
	2024	345.910	SdS Pisana - Abitare solidale				295.391		50.519	ATNO
	2024	66.725	Comuni Vari Versilia - SAD				37.360		9.365	ATNO
	2024	33.550	SdS Pisana - Assistenti sociali FNPS 2023				27.180		6.370	ATNO
	2024	3.249.918	Comuni Vari Lucca - attività convenzionata				3.060.225		189.694	ATNO
	2024	1.318.549	SdS Pisana - fondo Non Auto 2024 quota statale				1.318.549		0	ATNO
	2024	58.968	SdS Alta Val di Cecina-Valdera - Servizi Socio Assistenziali				45.645		13.323	ATNO
	2024	1.408	Università di Pisa - Incarichi insegnamento				0		1.408	ATNO
	2024	37.440	Comune di Lucca - Fondi Famiglia 2024				0		37.440	ATNO
	2024	1.860.979	Comuni Vari Versilia - quote RSA/CD 2024				1.791.935		69.044	ATNO
	2024	2.904	Università di Pisa - Incarichi insegnamento				0		2.904	ATNO
	2024	51.188	SdS Alta Val di Cecina-Valdera - Servizi Emergenza Urgenza				51.188		0	ATNO
	2024	105.000	Ministero del Lavoro - PON inclusione prog PRINS				0		105.000	ATNO
	2024	362.746	Ministero del Lavoro - Fondo Povertà 2023				0		362.746	ATNO
	2024	961.217	SdS Alta Val di Cecina-Valdera - SAD				192.334		768.883	ATNO
	2024	24.632	AOU Meyer - Prog Senegal				21.277		3.355	ATNO
	2024	15.000	Fondazione Livorno - Prog Tutti a Scuola				8.016		6.984	ATNO
	2024	100.000	SdS Pisana - INAUT				73.650		26.350	ATNO
	2024	10.000	ULS 4 Veneto - Buone Pratiche Promis				8.501		1.499	ATNO
	2024	109.640	SdS Pisana - Casa della Salute				109.640		0	ATNO
	2024	452.163	Comuni Vari Versilia - SAD - SADU				110.388		341.775	ATNO
	2024	275.000	Comuni Vari Versilia - SEI				271.773		3.227	ATNO
	2024	28.615	Comuni Vari Versilia - Aiuto alla Persona				1.572		27.043	ATNO
	2024	1.476.474	Comuni Vari Versilia - FRAS				1.148.407		328.067	ATNO
	2024	7.500	Comuni Vari Versilia - Inserimenti Terapeutici				5.933		1.567	ATNO
	2024	141.788	Comuni Vari Versilia - Spese Personale				141.788		0	ATNO
	2024	8.440	AOU Pisana - Simulazione Medica				3.000		5.440	ATNO
	2024	19.560	AOU Pisana - Gestione Trauma Maggiore				15.060		4.500	ATNO
	2024	29.429	Consorzio SdS Valli Etrusche - Prog Valore				0		29.429	ATNO
	2024	161.796	Consorzio SdS Valli Etrusche - Prog SAI MSNA 2024				161.796		0	ATNO
	2024	169.544	Consorzio SdS Valli Etrusche - Dopo di Noi				117.032		52.512	ATNO

DETTAGLIO QUOTE INUTILIZZATE CONTRIBUTI	ASSEGNAZIONE INIZIALE CONTRIBUTO			UTILIZZI / COSTI						AREA
	Esercizio	Importo contributo	Tipologia	Esercizio 2021 e precedenti	Esercizio 2022	Esercizio 2023	Esercizio 2024	Altre movimentazioni i 2024	FONDO AL 31/12/2024	
PBA 170 - Quote inutilizzate contributi da soggetti pubblici (extra fondo)	2024	59.683	SdS Pisana - Housing first Povertà QS 2021				59.683		0	ATNO
	2024	95.832	Università di Pisa - Incarichi insegnamento				0		95.832	ATNO
	2024	9.977	SdS Alta Val di Cecina-Valdera - Percorsi di autonomia				9.977		0	ATNO
	2024	66.728	Consorzio SdS Valli Etrusche - Care Giver				11.903		54.825	ATNO
	2024	90.352	Consorzio SdS Valli Etrusche - Fondi Famiglia				0		90.352	ATNO
	2024	75.955	Consorzio SdS Valli Etrusche - Care Leavers				0		75.955	ATNO
	2024	393.766	Consorzio SdS Valli Etrusche - S.C.U.D.O				70.817		322.949	ATNO
	2024	165.494	SdS Pisana- Fondo Povertà				165.494		0	ATNO
	2024	104.219	CNRK - Prog.SUN				0		104.219	ATNO
	2024	751.862	Consorzio SdS Valli Etrusche - Fondo Povertà				751.862		0	ATNO
	2024	102.272	Consorzio SdS Valli Etrusche - Non ti Azzardare				0		102.272	ATNO
	2024	16.198	Consorzio SdS Valli Etrusche - Trasporto Fragili				8.701		7.497	ATNO
	2024	161.796	Consorzio SdS Valli Etrusche - MSNA 2024				0		161.796	ATNO
	2024	935.226	Consorzio SdS Valli Etrusche - FNPS 2023				910.280		24.946	ATNO
	2024	28.681	Comune di Viareggio - Dimissioni Protette				0		28.681	ATNO
	2024	40.000	Comune di Viareggio - CDS				2.110		37.890	ATNO
	2024	15.000	Comune di Lucca - Prog Carambole				7.500		7.500	ATNO
	2024	80.000	Consorzio SdS Valli Etrusche - Vita Ind - INAUT				0		80.000	ATNO
	2024	43.433	Provincia Lucca - Assistenza Scolastica				43.433		0	ATNO
	2024	11.104	Provincia Lucca - Assistenza Scolastica Mediavalle				11.104		0	ATNO
	2024	1.403.287	SdS Pisana - Gravissime Disabilità				0		1.403.287	ATNO
	2024	1.092.302	Consorzio SdS Valli Etrusche - Gravissima Disabilità				0		1.092.302	ATNO
	2024	944.896	Consorzio SdS Valli Etrusche - VI Vec 2.0				0		944.896	ATNO
	2024	20.000	Comune di Lucca - attività sociale				0		20.000	ATNO
	2024	49.751	SdS Pisana - Sostegno Care Giver anziani				0		49.751	ATNO
	2024	49.751	SdS Pisana - Sostegno Care Giver disabili				1.306		48.445	ATNO
	2024	838.446	SdS Pisana - Prog VIVA				0		838.446	ATNO
	2024	33.072	Comune di Livorno - Fondi Famiglia 2022				6.000		27.072	ATNO
	2024	85.652	Comune di Lucca - SEUS				0		85.652	ATNO
	2024	203.739	Ministero del Lavoro - Povertà Elba				0		203.739	ATNO
	2024	16.928	Comune di Livorno				0		16.928	ATNO
	2024	26.392	Consorzio SdS Valli Etrusche - Prog Antiviolenza				0		26.392	ATNO
	2024	28.000	Comune di Capannori - SEUS				0		28.000	ATNO
	2024	8.702	Comune di Livorno - Fondi Famiglia 2021				0		8.702	ATNO
	2024	33.250	Comune di Viareggio - Anti Tratta				0		33.250	ATNO
	2024	105.283	AOU Meyer - Prog Prosit				0		105.283	ATNO
	2024	1.018.790	Consorzio SdS Valli Etrusche - FNA 2024				1.018.790		0	ATNO
	2024	152.292	Consorzio SdS Valli Etrusche - SAI 2024				130.000		22.292	ATNO
	2024	9.991	Istituto Superiore di Sanità - Prog Life				9.991		0	ATNO
	2024	436.600	Comune di Carrara - FNA				436.600		0	ATNO
	2024	675.540	Comune di Massa - FNA				675.540		0	ATNO
	2024	102.860	Comune di Montignoso - FNA				102.860		0	ATNO
	2024	6.271	DDRT 10647/2024 USAR				6.271		0	ATNO
	2024	6.674.503	DDRT 11863/2024 - Assistenza Domiciliare				6.674.503		0	ATNO
	2024	1.410.000	DDRT 12268/2024 - Vigilanza Cantieri Edili				0		1.410.000	ATNO
	2024	45.621	DDRT 12648/2024 - Infertilità e Sterilità				45.621		0	ATNO
	2024	100.628	DDRT 12773/2024 - Politiche Famiglia				10.733		89.895	ATNO
	2024	4.848.530	DDRT 1289/2024 - FNA ministeriale				3.679.249		1.169.281	ATNO
	2024	356.981	DDRT 14522/2024 - Care Giver Familiare				152.999		203.982	ATNO
	2024	6.836	DDRT 16220/2024 - Dopo di Noi				0		6.836	ATNO
	2024	760.218	DDRT 16591/2023 e DDRT 17275/2023 - Cosmo/AMIBUS/Help Service 2				711.349		48.869	ATNO
	2024	147.803	DDRT 16635/2024 - Plasma				62.190		85.613	ATNO
	2024	585.039	DDRT 16945/2024 - 17867/2024 - Progetti GAP				0		585.039	ATNO
	2024	480.000	DDRT 17233/2023 - PRNA quota 2024				0		480.000	ATNO
	2024	944.929	DDRT 17347/2024 - GAP				0		944.929	ATNO
	2024	182.000	DDRT 19309/2024 - Test Genomici 2022/2023				182.000		0	ATNO
	2024	734.846	DDRT 28815/2024 - FNPS				247.711		487.135	ATNO
	2024	3.253.583	DDRT 204946/2024 - Progetti Fondo Sociale Europeo				0		3.253.583	ATNO
	2024	117.188	DDRT 21042/2024 - Farmacovigilanza				0		117.188	ATNO
	2024	480.000	DDRT 15621/2023 - 23030/2024 INAUT				0		480.000	ATNO
	2024	50.840	DDRT 2397/2024 - Fondo Alzheimer e Demenze				7.738		43.101	ATNO
	2024	5.843.580	DDRT 24497/2024 - Gravissime Disabilità				0		5.843.580	ATNO
	2024	900.000	DDRT 24612/2024 - Biodiversità e Clima				0		900.000	ATNO
	2024	329.172	DDRT 26095/2024 - Formule lattanti				329.172		0	ATNO
	2024	22.987	DDRT 26532/2024 - Carenza estiva emocomponenti				0		22.987	ATNO

DETTAGLIO QUOTE INUTILIZZATE CONTRIBUTI	ASSEGNAZIONE INIZIALE CONTRIBUTO			UTILIZZI / COSTI						AREA
	Esercizio	Importo contributo	Tipologia	Esercizio 2021 e precedenti	Esercizio 2022	Esercizio 2023	Esercizio 2024	Altre movimentazioni 2024	FONDO AL 31/12/2024	AREA
PBA 170 - Quote inutilizzate contributi da soggetti pubblici (extra fondo)	2024	2.429.302	DDRT 26542/2024 - 27078/2024 - Lavoro persone in condizioni di fragilità				2.530		2.426.772	ATNO
	2024	611.919	DDRT 27420/2024 - Spettro autistico				146		611.773	ATNO
	2024	1.716.235	DDRT 27657/2024 - Sanzioni Luoghi Lavoro				354.362		1.361.873	ATNO
	2024	892.566	DDRT 28151/2024 - Dopo di Noi				0		892.566	ATNO
	2024	871	DDRT 28662/2024 - Medici ex condotti				0		871	ATNO
	2024	2.006	DDRT 28722/2024 - USAR				2.006		0	ATNO
	2024	2.294.098	DDRT 4891/2024 - 27538/2023 - Sostegno Cure Domiciliari				606.800		1.687.299	ATNO
	2024	703.483	DDRT 6133/2023 - Pronto Soccorso - quota 2024				0		703.483	ATNO
	2024	60.000	DDRT 7325/2024 - Sorveglianza Sanitaria amianto				0		60.000	ATNO
	2024	59.048	DDRT 8523/2023 - Prog 1 cam 2 quota 2024				0		59.048	ATNO
	2024	125.098	INPS - HCP Versilia 2022/2025				125.098		0	ATNO
	2024	35.674	INPS - HCP Apuana 2022/2025				35.674		0	ATNO
	2024	5.870	INPS - HCP Valle del Serchio 2022/2025				5.870		0	ATNO
	TOTALE 2024			0	0	0	31.432.405	0	32.653.905	
			TOTALE GENERALE	16.452.272	7.824.363	22.596.837	52.064.139	226.046	52.369.370	

Tab. 39 – Dettaglio movimentazioni quota inutilizzata contributi per ricerca

DETTAGLIO QUOTE INUTILIZZATE CONTRIBUTI	ASSEGNAZIONE INIZIALE CONTRIBUTO			UTILIZZI / COSTI					AREA
	Esercizio	Importo contributo	Tipologia	Esercizio 2021 e precedenti	Esercizio 2022	Esercizio 2023	Esercizio 2024	FONDO AL 31/12/2024	AREA
PBA180 - Quote inutilizzate contributi per ricerca	2020	29.600	Scuola Sant'Anna Pisa - Prog. Contact	-	1.599	15.616	12.385	-	ATNO
	2020	82.256	Scuola Sant'Anna Pisa - Prog. Olimpia	720	-	-	12.198	69.338	ATNO
	2020	28.800	CNR - Prog. Braid	-	3.433	-	4.375	20.992	ATNO
	2020	28.900	Univerità Pisa - Prog. Camp	-	-	-	3.452	25.448	ATNO
	2020	18.320	Univerità Pisa - Prog. Linguide	-	236	-	-	18.084	ATNO
	2020	32.000	Univerità Pisa - Prog. OTP Hepac	-	236	87	4.262	27.415	ATNO
	2020	32.000	CNR - Prog. Pensami	-	-	-	32.000	-	ATNO
	2020	42.240	CNR - Prog. Telemo	-	-	-	909	41.331	ATNO
	2021	25.000	ARS - Cure Intermedie	-	-	-	1.500	23.500	ATNO
	2022	765	Univerità Pisa - Prog. Camp	-	-	-	-	765	ATNO
	2022	478	Univerità Pisa - Prog. Linguide	-	-	-	-	478	ATNO
	2022	10.279	Scuola Sant'Anna Pisa - Prog. Olimpia	-	-	-	-	10.279	ATNO
	2022	32.223	Scuola Sant'Anna Pisa - Prog. Telos	-	11.829	600	-	19.794	ATNO
	2022	67.100	DDRT 13088/2020-DDRT 17335/2021 - Telemechron	-	15.194	-	31.634	20.271	ATNO
	2023	22.080	ARS - Ricerca Covid	-	-	-	16.935	5.145	ATNO
	TOTALE 2023 e ANTE			720	32.527	16.302	119.650	282.840	
	2024	4.796	Scuola Sant'Anna Pisa - Prog. Contact	-	-	-	4.796	-	ATNO
	TOTALE 2024			-	-	-	4.796	-	
			TOTALE GENERALE	720	32.527	16.302	124.447	282.840	

Tab. 40 – Dettaglio movimentazioni quota inutilizzata contributi vincolati da privati

DETTAGLIO QUOTE INUTILIZZATE CONTRIBUTI	ASSEGNAZIONE INIZIALE CONTRIBUTO		UTILIZZI / COSTI					FONDO AL 31/12/2024	AREA
	Esercizio	Importo contributo	Tipologia	Esercizio 2021 e precedenti	Esercizio 2022	Esercizio 2023	Esercizio 2024		
PBA190 - Quote inutilizzate contributi vincolati da privati	2015	30.000	Cassa Risparmio LU P.I.L.I. -Eventi Formativi	27.840	-	-	-	2.160	ex ASL 5
	TOTALE ex ASL 5							2.160	
	2014	8.100	CITIEFFE Contributo Ortopedia	-	-	-	8.100	-	ex ASL 12
	TOTALE ex ASL 12						8.100		
	2016	5.000	Novartis Farma - formazione	-	-	-	-	5.000	ATNO
	2017	7.500	Comitato Versilia Ematologia - borsa di studio	6.912	-	-	-	588	ATNO
	2017	9.882	Astrazeneca - Ospedale Lotti	-	-	-	-	9.882	ATNO
	2018	7.609	Ass. Di Testa Mia - Salute Bene Comune	-	1.757	1.757	1.757	2.339	ATNO
	2018	15.000	Comitato Versilia Ematologia - borsa di studio	13.392	-	-	-	1.608	ATNO
	2018	9.100	F.A.R.O onlus - ricerca Colt two	4.223	-	-	-	4.877	ATNO
	2019	15.000	Comitato Versilia Ematologia - Supporto Psicologico	7.632	-	-	-	7.368	ATNO
	2019	3.500	Fondaz. Cassa di Risparmio Carrara - facilitatore plasma	2.681	791	-	28	0	ATNO
	2019	5.000	Rotary Club Livorno Mascagni - Screening visivi bambini	2.000	-	-	-	3.000	ATNO
	2020	25.000	GlaxoSmithkline SpA - Call for Prevention	-	-	-	-	25.000	ATNO
	2020	20.000	Abogen Pharma S.p.A - Riscavid 2.0	-	-	11.078	7.340	1.582	ATNO
	2020	3.300	Pentax Italia Srl - Formazione	3.091	-	-	-	209	ATNO
	2021	12.500	Goldiretti Toscana - Prog. Demetra	-	-	-	-	12.500	ATNO
	2021	14.000	Ass. Sciortino - Borsa di studio	-	7.581	-	-	6.419	ATNO
	2021	15.000	Daiichi Pharmacogenetics Srl - Borsa di studio	-	-	4.443	3.858	6.700	ATNO
	2021	10.000	Bayer S.p.A. - Borsa di studio	-	-	-	-	10.000	ATNO
	2021	15.000	Mellin S.p.A. - Valutazione nutrizionale	-	-	-	15.000	-	ATNO
	2021	1.600	Ragghianti Cristiana - Formazione	-	-	-	-	1.600	ATNO
	2021	15.000	L'Oreal Italia S.p.A. - Telemedicina	-	-	-	-	15.000	ATNO
	2021	5.000	Fondaz. Cassa di Risparmio Carrara - Prog. Mcoplastic	-	-	-	1.801	3.199	ATNO
	2021	6.950	Borse di studio	-	-	-	3.395	3.555	ATNO
	2022	6.000	Il Volto della Speranza - Borsa di studio	-	-	-	-	6.000	ATNO
	2022	2.500	Lions Club Livorno Host - fibrosi cistica	-	-	-	2.500	-	ATNO
	2022	3.500	Fondaz. Cassa di Risparmio Carrara - Borsa di studio	-	-	-	-	3.500	ATNO
	2022	10.000	Feder Sanità Anci Toscana - Salute	-	-	8.540	-	1.460	ATNO
	2022	7.200	Fondaz. Cassa di Risparmio Carrara - Borsa di studio	-	-	-	-	7.200	ATNO
	2022	3.500	Sakura Cineck Italy Srl - anatomia patologica	-	-	-	-	3.500	ATNO
	2023	18.000	Olt Off Shore Lng Toscana SpA. - borsa di studio	-	-	-	-	18.000	ATNO
	2023	5.000	Fondaz. Cassa di Risparmio Carrara - Screening tumore polmone	-	-	-	5.000	-	ATNO
	2023	3.000	Lions Club Livorno Host - fibrosi cistica	-	-	-	-	3.000	ATNO
	2023	1.500	Biomedica S.r.l. - Centro trasfusionale	-	-	-	-	1.500	ATNO
	2023	16.000	Ass. Sciortino - Borsa di studio	-	-	-	7.284	8.716	ATNO
	TOTALE ATNO			39.931	10.129	25.817	47.962	173.302	
	TOTALE 2023 e ANTE			39.931	10.129	25.817	56.062	175.462	
	2024	6.000	Fondaz. Cassa di Risparmio Carrara - Borsa Studio Sportello Psicologo	-	-	-	-	6.000	ATNO
	2024	10.000	AIPO Ricerche Srl - patologie respiratorie	-	-	-	-	10.000	ATNO
	2024	4.500	Lions Club Livorno Host -borsa studio dietista	-	-	-	-	4.500	ATNO
	2024	16.000	Ass. Sciortino - Borsa di studio psicologia	-	-	-	-	16.000	ATNO
	2024	60.000	SNAM FSRU Italia Srl - sorveglianza epidemiologica	-	-	-	45.000	15.000	ATNO
	2024	6.000	AGIDA Massa Carrara - sportello psicologico	-	-	-	-	6.000	ATNO
	2024	15.000	Danone Nutricia Italia SpA - intervento nutrizionale paziente nefropatico	-	-	-	4.583	10.417	ATNO
	2024	2.498	Università Telematica G. Marconi - ricerca HTA	-	-	-	-	2.498	ATNO
	TOTALE 2024			-	-	-	49.583	70.415	
			TOTALE GENERALE	39.931	10.129	25.817	105.645	245.877	

Illustrazione dei criteri utilizzati per la determinazione dell'entità dei fondi, nonché degli estremi dei verbali del Collegio Sindacale come specificato nella seguente tabella.

Fondo	Criteri di determinazione
Cause pendenti (fondo rischi per cause civili e fondo rischi per contenzioso personale)	La determinazione del fondo, avviene mediante la produzione di apposita reportistica predisposta dall'ufficio legale aziendale, contenente l'elenco dettagliato delle cause in essere, per le quali è riportata idonea valutazione inerente il grado di rischio mediante la classificazione in "probabile", "possibile" e "remoto". Tale documentazione è trasmessa all'UO bilancio che provvede all'adeguamento del fondo al valore delle cause classificate come "probabile".
Fondo rischi Contenzioso e transazioni	L'iscrizione del fondo è relativa alla causa civile con Banca Farmafactoring (opposizione al decreto ingiuntivo n. 1818/2018 Banca Farmafactoring).
Interessi di mora	<p>La consistenza del fondo è di norma determinata applicando la media (mobile su base triennale) del rapporto, per ciascuna annualità, tra interessi fatturati e interessi astrattamente fatturabili, avendo come base di riferimento l'ammontare complessivo delle partite debitorie (ultimi due anni escluso quello di chiusura), in aderenza alla <i>"Aggiornamento della casistica per l'applicazione dei principi contabili nelle aziende e negli enti del Servizio Sanitario della Regione Toscana"</i>.</p> <p>Per questo esercizio 2024, l'applicazione dei criteri della casistica portano ad un calcolo che risulta troppo contenuto e non idoneo a rappresentare la situazione reale.</p> <p>In effetti, il parametro di congruità indicato nella suddetta casistica, pari alla somma degli interessi rilevati nel corso degli ultimi due anni (escluso quello di chiusura), che non richiederebbe alcun accantonamento, non risulta congruo rispetto alla situazione di "recrudescenza" dimostrata, in particolare, dai factor (BFF Bank, in primis).</p> <p>E' per questo che è stata chiesta e ottenuta la deroga (mail del Responsabile Settore Bilanci e monitoraggi economici del S.S.R - Direzione "Sanita', welfare e coesione sociale" del 24/04/2025), di utilizzare come parametro di congruità quello che veniva usato alcuni anni fa, vale a dire la somma degli interessi rilevati nel corso degli ultimi tre anni.</p>
Fondo rischi Franchigie RCT	Contiene la stima dell'ammontare della franchigia frontale e aggregata relativa ai sinistri occorsi nel periodo 2006/2009 (periodo nel quale era attiva la copertura di polizze assicurative in luogo del regime di indennizzo diretto in vigore dal periodo successivo) che risultano riservati alla data di chiusura dell'esercizio.
Fondo rischi Gestione Diretta (Autoassicurazione)	Progressivo adeguamento sistema "autoassicurazione" (vedi Nota Pec Regione Toscana del 14/05/2025 – prot. GEN-GEN-2025-141237 -A e approfondimento Regione Toscana del 06/06/2025 prot. GEN-GEN – 2025-0164372-A)
Fondo rischi Accertamento Fatture Cup	Tale fondo contiene l'accantonamento del possibile costo che l'Azienda potrebbe sostenere a seguito del ricevimento dell'accertamento in merito all'invio delle fatture emesse sulle procedura CUP sia verso consumatori finali che titolari di partita IVA a decorrere dal 1° gennaio 2019, a seguito dell'incertezza su quali prestazioni fatturate dalle ASL (sanitarie e non) dovessero essere assoggettate all'emissione di fatture elettroniche o cartacee, comprovata anche dai continui interventi sia del Garante della Privacy sia dall'Agenzia delle Entrate, potrebbero esserci stati errori nella trasmissione degli stessi documenti al Sistema di Interscambio dell'Agenzia delle Entrate.

Fondo	Criteri di determinazione
Fondo Rinnovi Contrattuali Personale Dipendente	Il Fondo è stato costituito in base alle quote comunicate dalla Regione Toscana e determinate in base all'algoritmo fornito dal MEF già per la redazione del mod. CE IV trimestre.
Rinnovi convenzioni MMG PLS MCA	Il Fondo è stato costituito in base alle quote comunicate dalla Regione Toscana e determinate in base all'algoritmo fornito dal MEF già per la redazione del mod. CE IV trimestre.
Rinnovi convenzioni Medici Sumai	Il Fondo è stato costituito in base alle quote comunicate dalla Regione Toscana e determinate in base all'algoritmo fornito dal MEF già per la redazione del mod. CE IV trimestre.
Fondo Oneri e spese	Fondo relativo a oneri di competenza dell'esercizio ed esercizi precedenti resi disponibili nel momento della loro manifestazione monetaria; tale fondo è costituito da un conferimento da soggetto privato per progetti formativi.
Fondo perequativo LP	Tale fondo è costituito sulla base del regolamento aziendale di libera professione il costo corrispondente agli accantonamenti è a carico della tariffa stabilita per le varie prestazioni di libera professione e rappresenta il fondo perequativo da distribuire a tutto il personale dell'Azienda sulla base di appositi accordi aziendali.
Fondi sperimentazione cliniche	Accoglie le somme di quota parte dei proventi derivanti dall'attività di sperimentazione clinica farmacologica.
Fondo accantonamento Rimborsi a Regione	La casistica relativa ai principi contabili regionali, decreto n. 9600 del 12/05/2023, (Rif. 10.7: Quota inutilizzata contributi di parte corrente vincolati) prevede che, la quota di contributo inutilizzata, accertato il completo utilizzo del contributo per il progetto a cui era destinato, e si sia proceduto all'utilizzo del fondo accantonamento costituito per la quota di contributo non utilizzata ed all'accantonamento in un fondo accantonamento per spese future denominato "fondo accantonamento per rimborsi alla Regione". In particolare il residuo dei contributi in c/esercizio, soggetti a casistica, ammonta a 274.079,90 €, decurtati dei costi 2024 e degli impegni 2025 già assunti. Tale importo per la quota già incassata, pari a 124.079,90 €, si è provveduto al rilascio del fondo (relativo ai progetti); per la quota pari a 150.000,00 €, ancora a credito, si è proceduto all'accantonamento al fondo sopra citato. Tale operazione è stata comunicata alla RT con nota prot: Gen-2025-0099163 del 01/04/2025 e riscontrata dalla stessa con nota prot. Gen-2025-0141174 del 14/05/2025.
Fondo Compensi Professionali Avvocati	Tale fondo è costituito sulla base dei valori comunicati dal Dipartimento Affari Legali.
Fondo Incentivi Progettazione Area Tecnica	Accoglie le somme, derivanti dall'applicazione del codice degli appalti, per incentivi per funzioni tecniche svolte dal personale dipendente nelle attività di progettazione, di Rup e di direzione dei lavori.
Fondo Incentivi Ex Art. 113 D.Lgs 50/2016	Accoglie le somme, derivanti dall'applicazione del codice degli appalti, per incentivi per funzioni tecniche svolte dal personale dipendente nelle attività di gara.
Fondo Sistemazioni Contributive Anni Pregressi INPS	Il fondo comprende gli accantonamenti effettuati sulla base delle richieste avanzate dall'istituto di previdenza in riferimento alle regolarità contributive pregresse.
Fondo Welfare	Il fondo è costituito per finanziare il "Benessere Aziendale dei Dipendenti" viene alimentato con gli importi delle sanzioni disciplinari trattenuti direttamente dagli emolumenti mensili.

L'attestazione del collegio sindacale, prevista dall'art 29 c.1 lettera g) del D. Lgs 118/2011, è stata resa con verbale n. 10 del 09/06/2025.

Altre informazioni relative a fondi rischi e oneri.

Informazione	Caso presente in azienda?		Se sì, illustrare
FR01. Con riferimento ai rischi per i quali è stato costituito un fondo, esisteva la possibilità di subire perdite addizionali rispetto agli ammontari stanziati?	NO		
FR02. Esistono rischi probabili, a fronte dei quali non è stato costituito un apposito fondo per l'impossibilità di formulare stime attendibili?	NO		
FR03. Esistono rischi (né generici, né remoti) a fronte dei quali non è stato costituito un apposito fondo perché solo possibili, anziché probabili? Da tali rischi potrebbero scaturire perdite significative?		SI	Il fondo rischi cause pendenti viene costituito per i soli rischi <i>probabili</i> . I rischi <i>possibili</i> desunti dalla relazione degli Affari Legali sono relativi a 26 eventi e quantificabili in 55.161.400 euro.

<p>FR04 – Altro. Esistono altre informazioni che si ritiene necessario fornire per soddisfare la regola generale secondo cui “Se le informazioni richieste da specifiche disposizioni di legge non sono sufficienti a dare una rappresentazione veritiera e corretta, si devono fornire le informazioni complementari necessarie allo scopo” (art 2423 cc)?</p>		<p>SI</p>	<p>L'andamento del contenzioso si conferma positivo ottenendo una riduzione del fondo 2024, riprendendo l'andamento degli anni passati. Il contenzioso del lavoro, in particolare, manifesta la prosecuzione della serialità di giudizi in tema di pronta disponibilità su Massa, rispetto alla quale occorre continuare a manifestare prudenza in quanto pone nell'attualità una problematica nuova legata alla riduzione o meno dell'orario settimanale in occasione del godimento del riposo c.d. compensativo, tema rispetto al quale comunque nel corrente mese di maggio 2025 siano riusciti ad ottenere dalla Corte di Appello di Genova l'attivazione della procedura di cui all'art. 64 d. lgs. n. 165/2001, negataci dal Tribunale in primo grado, in virtù della quale i processi saranno sospesi in attesa dell'eventuale accordo di interpretazione autentica intermediato da Aran a livello nazionale. Si manifestano comunque altri temi di analogo impatto (diritto alla mensa). Si è confermato positivo, invece, l'andamento delle controversie in materia di formazione dei fondi anno 1996 per l'area della Dirigenza SPTA, dove al momento, salva la sentenza della Corte di Appello di Genova del 2022, sono stati respinti tutti i ricorsi e gli appelli di fronte ai vari Tribunali e alla stessa Corte di Genova e di Firenze.</p> <p>Del tutto positiva è stata la gestione del contenzioso lavoristico legato alla applicazione della normativa sull'obbligo vaccinale durante il periodo pandemico. Presso l'Azienda USL Toscana Nord Ovest, rispetto agli oltre 35 ricorsi promossi, salvo un caso e per un periodo di tempo minimale di soli due mesi, al momento non è stata decisa alcuna illegittimità dell'operato aziendale né mai disposto alcun reintegro o pagamento stipendiale del personale sospeso.</p> <p>Quanto al contenzioso SIOR afferente la fase di gestione della concessione in project financing, avviato con citazioni notificate nel corso del 2021, è in corso di avanzata valutazione una soluzione conciliativa, formulata dal Tribunale, di estrema soddisfazione, che dovrà essere vagliata entro le prossime udienze fissate per giugno e luglio 2025. Con la controparte si sono definiti quasi tutti gli importi economici ad essa sottesi restando da definirne soprattutto l'articolato transattivo anche adottando soluzioni tese a risolvere almeno una parte delle problematiche interpretativo-applicativo (ad esempio, quella in tema di fatturazione mensile e di applicazione della revisione Istat, risolte entrambe in senso favorevole alle scelte adottate da Sior sin dal 2015) a valere per tutto il restante periodo concessorio.</p>
--	--	-----------	---

13. Trattamento di fine rapporto

Tab. 41 – Consistenza e movimentazioni del Trattamento di Fine Rapporto

CODICE MOD. SP	TRATTAMENTO DI FINE RAPPORTO	Consistenza iniziale	Accantonamenti dell'esercizio	Utilizzi dell'esercizio	Altre Movimentazioni	Valore finale
PCA000	Fondo per premi operosità medici SUMAI	12.818.691	1.148.171	2.866.492		11.100.370
PCA000	Fondo per medici "Medicina dei Servizi"	389.754	50.733		-	440.487
PCA010	Fondo per trattamento di fine rapporto dipendente	-	-	-	-	-
	TOTALE TRATTAMENTO DI FINE RAPPORTO	13.208.445	1.198.904	2.866.492	-	11.540.857

Illustrazione dei criteri utilizzati per la determinazione dell’entità dei fondi, come specificato nella seguente tabella.

Fondo	Criteri di determinazione
Premi operosità medici SUMAI e medicina dei servizi	<p>Ai sensi dell'art. 48 dell'Accordo Collettivo Nazionale (ACN) del 04/04/2024 sulla disciplina dei rapporti con i medici specialisti ambulatoriali, è previsto un premio, al momento della cessazione del rapporto convenzionale, a favore di tutti gli specialisti ambulatoriali e professionisti con incarico a tempo indeterminato, dopo un anno di servizio, nella misura di una mensilità per ogni anno di servizio prestato (o frazione di anno superiore a 15 giorni).</p> <p>Ciascuna mensilità è calcolata in base al trattamento economico in vigore al momento della cessazione del rapporto ragguagliata alle ore di incarico assegnato in ciascun anno di servizio.</p> <p>Nel caso fossero intervenute variazioni nell'orario settimanale, il premio sarà calcolato in base agli orari di attività effettivamente osservati nei diversi periodi.</p> <p>L'accantonamento operato corrisponde all'impegno dell'Azienda USL verso gli specialisti ambulatoriali convenzionati. La somma complessiva calcolata determina il fondo.</p> <p>Il fondo per medici “medicina dei servizi” costituito ai sensi dell’art. 60 dell'Accordo Collettivo Nazionale (ACN) del 04/04/2024 e dagli incrementi orari previsti dai precedenti ACN (08/07/2010, 18/06/2020, 28/04/2022), è allocato all’interno del Trattamento di fine rapporto, in quanto trattasi di fattispecie assimilabile al Fondo operosità medici SUMAI.</p>

Altre informazioni relative a trattamento di fine rapporto.

Informazione	Caso presente in azienda?	Se sì, illustrare
TR01 - Altro. Esistono altre informazioni che si ritiene necessario fornire per soddisfare la regola generale secondo cui “Se le informazioni richieste da specifiche disposizioni di legge non sono sufficienti a dare una rappresentazione veritiera e corretta, si devono fornire le informazioni complementari necessarie allo scopo” (art 2423 cc)?	NO	

14. Debiti

Tab. 42 – Consistenza e movimentazioni dei debiti

CODICE MOD. SP	DEBITI	Valore iniziale	MOVIMENTI DELL'ESERCIZIO			Valore finale	di cui per fatture da ricevere	di cui per acquisti di beni iscritti tra le immobilizzazioni
			Incrementi	Decrementi	Riclassificazioni			
PDA000	MUTUI PASSIVI	94.124.217	-	20.668.505	-	73.455.713	-	-
PDA010	DEBITI V/STATO	-	-	-	-	-	-	-
PDA010	Debiti v/ Stato per mobilità passiva extraregionale	-	-	-	-	-	-	-
PDA050	Debiti v/ Stato per mobilità passiva internazionale	-	-	-	-	-	-	-
PDA040	Accanto quota FSR v/ Stato	-	-	-	-	-	-	-
PDA050	Debiti v/ Stato per restituzione finanziamenti - per ricerca	-	-	-	-	-	-	-
PDA060	Altri debiti v/ Stato	-	-	-	-	-	-	-
PDA070	DEBITI V/REGIONE O PROVINCIA AUTONOMA	459.821.026	478.100.116	459.821.026	-	478.100.116	-	-
PDA080	Debiti v/ Regione o Provincia Autonoma per finanziamenti	1.005.411	1.779.857	1.005.411	-	1.779.857	-	-
PDA090	Debiti v/ Regione o Provincia Autonoma per mobilità passiva intraregionale	348.110.418	348.110.418	348.110.418	-	348.110.418	-	-
PDA100	Debiti v/ Regione o Provincia Autonoma per mobilità passiva extraregionale	63.276.367	80.940.283	63.276.367	-	80.940.283	-	-
PDA101	Debiti v/ Regione o Provincia Autonoma per mobilità passiva internazionale	2.400.088	2.240.817	2.400.088	-	2.240.817	-	-
PDA110	Accanto quota FSR da Regione o Provincia Autonoma	-	-	-	-	-	-	-
PDA111	Accanto da Regione o Provincia Autonoma per anticipazione ripiano disavanzo programmato dai Piani aziendali di cui all'art. 1, comma 528, L. 208/2015	-	-	-	-	-	-	-
PDA112	Debiti v/ Regione o Provincia Autonoma per contributi L. 210/92	-	-	-	-	-	-	-
PDA120	Altri debiti v/ Regione o Provincia Autonoma	45.028.742	45.028.742	45.028.742	-	45.028.742	-	-
PDA121	Altri debiti v/ Regione o Provincia Autonoma	-	-	-	-	-	-	-
PDA130	DEBITI V/COMUNE	11.042.066	29.784.863	25.589.029	38	15.237.938	694.892	-
PDA150	DEBITI V/AZIENDE SANITARIE PUBBLICHE	3.353.679	13.494.037	11.061.980	-	5.785.736	4.776.552	-
PDA160	Debiti v/ Aziende sanitarie pubbliche della Regione - per quota FSR	-	-	-	-	-	-	-
PDA170	Debiti v/ Aziende sanitarie pubbliche della Regione - finanziamento sanitario aggiuntivo corrente LEA	-	-	-	-	-	-	-
PDA180	Debiti v/ Aziende sanitarie pubbliche della Regione - finanziamento sanitario aggiuntivo corrente extra LEA	-	-	-	-	-	-	-
PDA190	Debiti v/ Aziende sanitarie pubbliche della Regione - mobilità in compensazione	-	-	-	-	-	-	-
PDA200	Debiti v/ Aziende sanitarie pubbliche della Regione - mobilità non in compensazione	3.353.679	13.494.037	11.061.980	-	5.785.736	4.776.552	-
PDA210	Debiti v/Aziende sanitarie pubbliche della Regione - altre prestazioni	-	-	-	-	-	-	-
PDA211	Debiti v/ Aziende sanitarie pubbliche della Regione - altre prestazioni per STP	-	-	-	-	-	-	-
PDA212	Debiti v/ Aziende sanitarie pubbliche della Regione - per Contributi da Aziende sanitarie pubbliche della Regione o Prov. Aut. (extra fondo)	-	-	-	-	-	-	-
PDA213	Debiti v/ Aziende sanitarie pubbliche della Regione - per contributi L. 210/92	-	-	-	-	-	-	-
PDA220	Debiti v/ Aziende Sanitarie pubbliche fuori Regione	274.995	261.241	313.835	-	222.401	39.359	-
PDA230	Debiti v/ Aziende sanitarie pubbliche della Regione per versamenti c/ patrimonio netto	-	-	-	-	-	-	-
PDA140	TOTALE DEBITI V/AZIENDE SANITARIE PUBBLICHE	3.628.674	13.755.277	11.375.815	-	6.008.136	4.815.911	-
PDA240	DEBITI V/SOCIETA' PARTECIPATE E/O ENTI DIPENDENTI	3.462.411	12.863.856	13.670.924	135.465	2.790.808	1.085.400	-
PDA250	Debiti v/ enti regionali:	0	-	-	-	0	-	-
PDA260	Debiti v/ sperimentazioni gestionali:	3.191.321	10.865.545	11.835.902	135.465	2.356.628	879.425	-
di cui	Assellum V/iss	3.191.321	10.865.545	11.835.902	135.465	2.356.628	879.425	-
PDA270	Debiti v/ altre partecipate:	270.890	1.998.311	1.835.021	-	434.179	205.975	-
di cui	Consorzio Alito	266.890	1.863.333	1.756.975	-	373.248	143.044	-
di cui	Società Consortili Energia Toscana	4.000	134.978	78.047	-	60.931	60.931	-
di cui	Consorzio Apennina Energia	0	-	-	-	0	-	-
PDA280	DEBITI V/FORNITORI:	238.550.391	1.091.648.235	1.107.437.837	-	222.589.274	75.629.749	-
PDA290	Debiti verso erogatori (privati accreditati e convenzionati) di prestazioni sanitarie	21.885.236	91.056.742	92.621.709	10.933	20.309.336	5.547.461	-
PDA291	Debiti verso erogatori (privati accreditati e convenzionati) di prestazioni sanitarie	22.203.204	91.148.118	92.939.677	10.933	20.400.712	5.638.836	-
PDA292	Note di credito da ricevere (privati accreditati e convenzionati)	517.967	91.375	517.967	-	91.375	91.375	-
PDA300	Debiti verso altri fornitori	216.665.154	1.000.591.493	1.014.816.128	160.582	202.279.937	70.082.288	-
PDA301	Debiti verso altri fornitori	212.396.043	1.005.070.904	1.019.547.017	160.582	206.759.349	74.561.699	-
di cui	ESTAR	67.208.412	432.852.070	442.251.641	-	57.808.841	13.975.496	-
di cui	ALTRI	154.187.632	572.218.833	577.295.376	160.582	148.950.507	60.566.204	-
PDA302	Note di credito da ricevere (altri fornitori)	4.730.889	4.479.411	4.730.889	-	4.479.411	4.479.411	-
di cui	ESTAR	3.047.594	2.697.264	3.047.594	-	2.697.264	2.697.264	-
di cui	ALTRI	1.683.295	1.782.147	1.683.295	-	1.782.147	1.782.147	-
PDA310	DEBITI V/ISTITUTO TESORIERE	2.262	387.146.566	346.127.657	-	41.021.172	2.196	-
PDA320	DEBITI TRIBUTARI:	63.378.744	344.545.152	347.553.140	5.644	60.376.401	1.881	-
di cui	IVA	33.815.131	107.514.222	110.127.979	-	31.201.374	1.881	-
di cui	IRPEF	20.984.232	177.600.156	178.092.933	5.644	20.497.100	-	-
di cui	IR-SP	7.121.110	55.527.388	55.390.709	-	7.257.789	-	-
di cui	IMU e TASI	-	441.906	441.906	-	-	-	-
di cui	IRRS	1.476.490	2.889.596	2.913.109	-	1.452.977	-	-
di cui	ALTRI	18.219	571.885	586.505	-	32.839	-	-
PDA330	DEBITI V/ISTITUTI PREVIDENZIALI, ASSISTENZIALI E SICUREZZA SOCIALE:	46.050.216	300.380.527	303.985.910	153.293	42.598.125	16	-
PDA340	DEBITI V/ALTRI:	171.357.549	986.776.194	980.753.817	122.926	177.257.001	3.723.346	-
PDA350	Debiti v/ altri finanziatori	49.308.193	514.503	514.503	-	44.162.991	-	-
PDA360	Debiti v/ dipendenti	62.451.891	596.187.857	584.202.375	-	74.437.375	-	-
PDA370	Debiti v/ gestioni liquidatorie	507.464	-	8.000	-	499.464	-	-
PDA380	Altri debiti diversi:	59.090.001	390.588.337	391.398.241	122.926	58.157.172	3.723.346	-
di cui	Debiti per Incassati prepagati (D.LGS. 163/2006 ART. 92 C.5)	-	-	-	-	-	-	-
di cui	Debiti per Mobilità v/ SSRT (DPR) e Fondazione Monasterio	-	-	-	-	-	-	-
di cui	Debiti v/ Farmacia	10.390.618	180.213.557	179.977.211	30.314	10.596.651	1.609.022	-
di cui	Debiti v/ Personale convenzionato	34.310.161	124.011.010	122.665.948	13.571	35.641.653	12.789	-
di cui	Debiti per Canzioni	7.414	1.025	850	-	7.589	-	-
di cui	Altri debiti	14.381.808	86.362.745	88.754.232	79.041	11.911.279	2.127.114	-
TOTALE		1.091.417.555	3.645.000.786	3.616.983.659	-	1.119.434.683	85.953.393	-

Si precisa, inoltre, che nella colonna “Riclassificazioni” sono ricomprese anche le variazioni, effettuate nel 2024, delle classi contabili di appartenenza di alcuni fornitori e l'attribuzione di conti patrimoniali ad altri PDA, che hanno impattato sui saldi iniziali delle voci di debito di seguito riportate:

Voce SP	Riclassificazione classe contabile_EFFETTO su Saldi Iniziali di Apertura	Giroconti	Variazione legame conto - Voce SP	Totale Riclassificazioni
PDA130	-	38	-	38
PDA200	-	-	-	-
PDA210	-	-	-	-
PDA260	-	135.465	-	135.465
PDA291	-	10.933	-	10.933
PDA301	-	153.252	-	153.252
PDA320	-	5.644	-	5.644
PDA330	-	153.293	-	153.293
PDA380	-	130.256	-	130.256
Totale	-	-	-	-

Tab. 43 – Dettaglio dei debiti per anno di formazione

CODICE MOD. SP	DEBITI	DEBITI PER ANNO DI FORMAZIONE					
		Anno 2020 e precedenti	Anno 2021	Anno 2022	Anno 2023	Anno 2024	Totale
PDA000	MUTUI PASSIVI	73.455.713	-	-	-	-	73.455.713
PDA010	DEBITI V/STATO	-	-	-	-	-	-
PDA020	Debiti v/Stato per mobilità passiva extraregionale	-	-	-	-	-	-
PDA030	Debiti v/Stato per mobilità passiva intraregionale	-	-	-	-	-	-
PDA040	Acconto quota FSR v/Stato	-	-	-	-	-	-
PDA050	Debiti v/Stato per restituzione finanziamenti - per ricerca	-	-	-	-	-	-
PDA060	Altri debiti v/Stato	-	-	-	-	-	-
PDA070	DEBITI V/REGIONE O PROVINCIA AUTONOMA	-	-	-	-	478.100.116	478.100.116
PDA080	Debiti v/Regioni o Provincia Autonoma per finanziamenti	-	-	-	-	1.779.857	1.779.857
PDA090	Debiti v/Regioni o Provincia Autonoma per mobilità passiva intraregionale	-	-	-	-	348.110.418	348.110.418
PDA100	Debiti v/Regioni o Provincia Autonoma per mobilità passiva extraregionale	-	-	-	-	80.940.283	80.940.283
PDA101	PDA101 D.III.5) Debiti v/Regioni o Provincia Autonoma per mobilità passiva internazionale	-	-	-	-	2.240.817	2.240.817
PDA110	Acconto quota FSR da Regione o Provincia Autonoma	-	-	-	-	-	-
PDA111	Acconto da Regione o Provincia Autonoma per anticipazione ripiano disavanzo programmato dai Piani aziendali di cui all'art. 1, comma 528, L. 208/2015	-	-	-	-	-	-
PDA112	Debiti v/Regioni o Provincia Autonoma per contributi L. 210/92	-	-	-	-	-	-
PDA120	Altri debiti v/Regioni o Provincia Autonoma	-	-	-	-	45.028.742	45.028.742
PDA121	Altri debiti v/Regioni o Provincia Autonoma	-	-	-	-	-	-
PDA130	DEBITI V/COMUNI:	924.868	58.965	488.207	85.306	13.680.591	15.237.938
PDA150	DEBITI V/AZIENDE SANITARIE PUBBLICHE DELLA REGIONE	-	-	-	15.670	5.770.066	5.785.736
PDA160	Debiti v/Aziende sanitarie pubbliche della Regione - per quota FSR	-	-	-	-	-	-
PDA170	Debiti v/Aziende sanitarie pubbliche della Regione - finanziamento sanitario aggiuntivo corrente LEA	-	-	-	-	-	-
PDA180	Debiti v/Aziende sanitarie pubbliche della Regione - finanziamento sanitario aggiuntivo corrente extra LEA	-	-	-	-	-	-
PDA190	Debiti v/Aziende sanitarie pubbliche della Regione - mobilità in compensazione	-	-	-	-	-	-
PDA200	Debiti v/Aziende sanitarie pubbliche della Regione - mobilità non in compensazione	-	-	-	15.670	5.770.066	5.785.736
PDA210	Debiti v/Aziende sanitarie pubbliche della Regione - altre prestazioni	-	-	-	-	-	-
PDA211	Debiti v/Aziende sanitarie pubbliche della Regione - altre prestazioni per STP	-	-	-	-	-	-
PDA212	Debiti v/Aziende sanitarie pubbliche della Regione - per Contributi da Aziende sanitarie pubbliche della Regione o Prov. Aut. (extra fondo)	-	-	-	-	-	-
PDA213	Debiti v/Aziende sanitarie pubbliche della Regione - per contributi L. 210/92	-	-	-	-	-	-
PDA220	Debiti v/Aziende Sanitarie pubbliche fuori Regione	145.863	16.141	8.375	844	51.178	222.401
PDA230	Debiti v/Aziende sanitarie pubbliche della Regione per versamenti c/patrimonio netto	-	-	-	-	-	-
PDA240	TOTALE DEBITI V/AZIENDE SANITARIE PUBBLICHE	145.863	16.141	8.375	16.514	5.821.244	6.008.136
PDA240	DEBITI V/SOCIETA' PARTECIPATE E/O ENTI DIPENDENTI	-	-	-	1.464	2.789.344	2.790.808
PDA250	Debiti v/enti regionali:	-	-	-	-	-	-
PDA260	Debiti v/sperimentazioni gestionali:	-	-	-	1.464	2.355.164	2.356.628
	di cui Accidium Vinea spa	-	-	-	1.464	2.355.164	2.356.628
PDA270	Debiti v/altre partecipate:	-	-	-	-	434.179	434.179
	di cui Consorzio Matti	-	-	-	-	373.248	373.248
	di cui Società Consortile Energia Toscana	-	-	-	-	60.931	60.931
	di cui Consorzio Apennini Energia	-	-	-	-	-	-
PDA280	DEBITI V/FORNITORI:	8.637.388	1.295.712	2.455.289	4.052.466	206.148.419	222.589.274
PDA290	Debiti verso erogatori (privati accreditati e convenzionati) di prestazioni sanitarie	1.989.103	80.214	102.235	669.479	17.468.307	20.309.336
PDA291	Debiti verso erogatori (privati accreditati e convenzionati) di prestazioni sanitarie	1.989.103	80.214	102.235	669.479	17.559.682	20.400.712
PDA292	Note di credito da ricevere (privati accreditati e convenzionati)	-	-	-	-	91.375	91.375
PDA300	Debiti verso altri fornitori	6.648.285	1.215.499	2.353.054	3.382.987	188.680.112	202.279.937
PDA301	Debiti verso altri fornitori	6.648.285	1.215.499	2.353.054	3.382.987	193.159.523	206.759.349
	di cui ESTAR	-	-	-	-	57.808.841	57.808.841
	di cui ALTRI	6.648.285	1.215.499	2.353.054	3.382.987	135.350.682	148.950.507
PDA302	Note di credito da ricevere (altri fornitori)	-	-	-	-	4.479.411	4.479.411
	di cui ESTAR	-	-	-	-	2.697.264	2.697.264
	di cui ALTRI	-	-	-	-	1.782.147	1.782.147
PDA310	DEBITI V/ISTITUTO TESORIERE	-	-	-	-	41.021.172	41.021.172
PDA320	DEBITI TRIBUTARI:	576.284	119.630	162.118	295.703	59.222.665	60.376.401
	di cui Iva	576.259	119.090	162.068	294.575	30.049.383	31.201.374
	di cui IRPEF	26	540	50	1.129	20.495.355	20.497.100
	di cui IRAP	-	-	-	-	7.257.789	7.257.789
	di cui IMU e TASI	-	-	-	-	-	-
	di cui IRES	-	-	-	-	1.452.977	1.452.977
	di cui Altri	-	-	-	-	32.839	32.839
PDA330	DEBITI V/ISTITUTI PREVIDENZIALI, ASSISTENZIALI E SICUREZZA SOCIALE	80.751	3.638	23.081	6.172	42.484.482	42.598.125
PDA340	DEBITI V/ALTRI:	20.234.186	44.853.938	6.288.142	15.052.118	90.828.617	177.257.001
PDA350	Debiti v/altri finanziatori	-	44.162.991	-	-	-	44.162.991
PDA360	Debiti v/dipendenti	19.398.642	572.104	6.095.829	14.337.672	34.033.128	74.437.375
PDA370	Debiti v/gestioni liquidatorie	499.464	-	-	-	-	499.464
PDA380	Altri debiti diversi:	336.080	118.843	192.312	714.447	56.795.490	58.157.172
	di cui Debiti per Inventari progettazione (D.LGS. 163/2006 ART. 92 C.5)	-	-	-	-	-	-
	di cui Debiti per Mobilità v/ SSRT (ISPRO e Fondazione Monasterio)	-	-	-	-	-	-
	di cui Debiti v/Lavorato	170.658	26.046	103.136	53.038	10.243.773	10.596.651
	di cui Debiti v/Personale convenzionato	111.124	13.810	62.043	33.803	35.420.873	35.641.653
	di cui Debiti per Canzioni	4.922	-	872	770	1.025	7.589
	di cui Altri debiti	49.376	78.987	26.261	626.835	11.129.819	11.911.279

Tab. 44 – Dettaglio dei debiti per scadenza

CODICE MOD. SP	DEBITI	DEBITI PER SCADENZA		
		Entro 12 mesi	Tra 1 e 5 anni	Oltre 5 anni
PDA000	MUTUI PASSIVI	21.314.209	40.619.108	11.522.396
PDA010	DEBITI V/STATO	-	-	-
PDA020	Debiti v/Stato per mobilità passiva extraregionale	-	-	-
PDA030	Debiti v/Stato per mobilità passiva internazionale	-	-	-
PDA040	Acconto quota FSR v/Stato	-	-	-
PDA050	Debiti v/Stato per restituzione finanziamenti - per ricerca:	-	-	-
PDA060	Altri debiti v/Stato	-	-	-
PDA070	DEBITI V/REGIONE O PROVINCIA AUTONOMA	478.100.116	-	-
PDA080	Debiti v/Regione o Provincia Autonoma per finanziamenti	1.779.857	-	-
PDA081	Debiti v/Regione o Provincia Autonoma per finanziamenti	-	-	-
PDA090	Debiti v/Regione o Provincia Autonoma per mobilità passiva intraregionale	348.110.418	-	-
PDA100	Debiti v/Regione o Provincia Autonoma per mobilità passiva extraregionale	80.940.283	-	-
PDA101	Debiti v/Regione o Provincia Autonoma per mobilità passiva internazionale	2.240.817	-	-
PDA110	Acconto quota FSR da Regione o Provincia Autonoma	-	-	-
PDA111	Acconto da Regione o Provincia Autonoma per anticipazione ripiano disavanzo programmato dai Piani aziendali di cui all'art. 1, comma 528, L. 208/2015	-	-	-
PDA112	Debiti v/Regione o Provincia Autonoma per contributi L. 210/92	-	-	-
PDA120	Altri debiti v/Regione o Provincia Autonoma	45.028.742	-	-
PDA121	Altri debiti v/Regione o Provincia Autonoma	-	-	-
PDA130	DEBITI V/COMUNI:	15.237.938	-	-
PDA150	DEBITI V/AZIENDE SANITARIE PUBBLICHE DELLA REGIONE	5.785.736	-	-
PDA160	Debiti v/Aziende sanitarie pubbliche della Regione - per quota FSR	-	-	-
PDA170	Debiti v/Aziende sanitarie pubbliche della Regione - finanziamento sanitario aggiuntivo corrente LEA	-	-	-
PDA180	Debiti v/Aziende sanitarie pubbliche della Regione - finanziamento sanitario aggiuntivo corrente extra LEA	-	-	-
PDA190	Debiti v/Aziende sanitarie pubbliche della Regione - mobilità in compensazione	-	-	-
PDA200	Debiti v/Aziende sanitarie pubbliche della Regione - mobilità non in compensazione	5.785.736	-	-
PDA210	Debiti v/Aziende sanitarie pubbliche della Regione - altre prestazioni	-	-	-
PDA211	Debiti v/Aziende sanitarie pubbliche della Regione - altre prestazioni per STP	-	-	-
PDA212	Debiti v/Aziende sanitarie pubbliche della Regione - per Contributi da Aziende sanitarie pubbliche della Regione o Prov. Aut. (extra fondo)	-	-	-
PDA213	Debiti v/Aziende sanitarie pubbliche della Regione - per contributi L. 210/92	-	-	-
PDA220	Debiti v/Aziende Sanitarie pubbliche fuori Regione	222.401	-	-
PDA230	Debiti v/Aziende sanitarie pubbliche della Regione per versamenti c/patrimonio netto	-	-	-
PDA140	TOTALE DEBITI V/AZIENDE SANITARIE PUBBLICHE	6.008.136	-	-
PDA240	DEBITI V/SOCIETA' PARTECIPATE E/O ENTI DIPENDENTI	2.790.808	-	-
PDA250	Debiti v/enti regionali:	0	-	-
PDA260	Debiti v/sperimentazioni gestionali:	2.356.628	-	-
di cui	<i>Asocilium Vitae</i>	2.356.628	-	-
PDA270	Debiti v/altra partecipate:	434.179	-	-
di cui	<i>Consorzio Metis</i>	373.248	-	-
di cui	<i>Società Consortile Energia Toscana</i>	60.931	-	-
di cui	<i>Consorzio Apuania Energia</i>	0	-	-
PDA280	DEBITI V/FORNITORI:	222.589.274	-	-
PDA290	Debiti verso erogatori (privati accreditati e convenzionati) di prestazioni sanitarie	20.309.336	-	-
PDA291	Debiti verso erogatori (privati accreditati e convenzionati) di prestazioni sanitarie	20.400.712	-	-
PDA292	Note di credito da ricevere (privati accreditati e convenzionati)	91.375	-	-
PDA300	Debiti verso altri fornitori	202.279.937	-	-
PDA301	Debiti verso altri fornitori	206.759.349	-	-
di cui	<i>ESTAR</i>	57.808.841	-	-
di cui	<i>ALTRI</i>	148.950.507	-	-
PDA302	Note di credito da ricevere (altri fornitori)	4.479.411	-	-
di cui	<i>ESTAR</i>	2.697.264	-	-
di cui	<i>ALTRI</i>	1.782.147	-	-
PDA310	DEBITI V/ISTITUTO TESORIERE	41.021.172	-	-
PDA320	DEBITI TRIBUTARI:	60.376.401	-	-
di cui	<i>Ira</i>	31.201.374	-	-
di cui	<i>IRPEF</i>	20.497.100	-	-
di cui	<i>IRAP</i>	7.257.789	-	-
di cui	<i>IMU e TASI</i>	-	-	-
di cui	<i>IREIS</i>	1.452.977	-	-
di cui	<i>Altro</i>	32.839	-	-
PDA330	DEBITI V/ISTITUTI PREVIDENZIALI, ASSISTENZIALI E SICUREZZA SOCIALE:	42.598.125	-	-
PDA340	DEBITI V/ALTRI:	138.239.213	20.580.811	18.436.977
PDA350	Debiti v/altri finanziatori	5.145.203	20.580.811	18.436.977
PDA360	Debiti v/dipendenti	74.437.375	-	-
PDA370	Debiti v/gestioni liquidatorie	499.464	-	-
PDA380	Altri debiti diversi:	58.157.172	-	-
di cui	<i>Debiti per Incentivi progettazione (D.L.G.S. 163/2006 ART. 92 C.5)</i>	-	-	-
di cui	<i>Debiti per Mobilità v/SSRT (ISPRO e Fondazione Monasterio)</i>	-	-	-
di cui	<i>Debiti v/Farmacie</i>	10.596.651	-	-
di cui	<i>Debiti v/Personale convenzionato</i>	35.641.653	-	-
di cui	<i>Debiti per Cauzioni</i>	7.589	-	-
di cui	<i>Altri debiti</i>	11.911.279	-	-

I debiti verso la Regione Toscana, le Aziende Sanitarie, ESTAR sono riconciliati con tutte le controparti.

Tab. 45 – Dettaglio mutui

DETTAGLIO MUTUI	Destinazione	Soggetto erogatore	Riferimenti delibera di autorizzazione regionale	Importo iniziale	Scadenza	Debito residuo	Tasso di interesse	Garanzie reali
Costruzione Impianto Energia Alternativa: acquisto ed installazione pannelli fotovoltaici.	Acquisto ed installazione pannelli fotovoltaici	Cassa Depositi e Prestiti SpA	Delibera Giunta Regione Toscana 973 del 24/11/2008	1.153.231	31/12/2030	460.442	4,575%	
Programmi di Investimenti per ristrutturazione patrimonio immobiliare. Mutuo ventennale.	Lavori	Cassa Depositi e Prestiti SpA	Delibera Giunta Regione Toscana 692 del 11/09/2006	15.053.000	31/12/2026	2.122.910	4,174%	
Manutenzione Straordinaria Opere Ospedaliere varie	Lavori	Cassa Depositi e Prestiti SpA	Delibera Giunta Regione Toscana 978 del 14/11/2011	5.490.000	31/12/2040	4.189.707	6,640%	
CDP 1 - POS 4470668	Lavori	Cassa Depositi e Prestiti SpA	DGRT 692/2006	31.043.446	31/12/2026	4.366.220	4,138%	
CDP 2 - POS 4519728	Lavori	Cassa Depositi e Prestiti SpA	DGRT 197/2008	11.745.000	30/12/2028	3.388.948	5,162%	
CDP Fotovoltaico - POS 4533887	Impianto fotovoltaico	Cassa Depositi e Prestiti SpA	DGRT 973/2008	2.406.291	30/06/2030	882.897	4,431%	
MUTUO POS. 4498088	Programmi investim. Immobiliari e attrezza.	Cassa Depositi e Prestiti SpA	DGRT 692/2006	10.359.461	31/12/2026	1.457.045	4,138%	
MUTUO POS. 4517535	Completem. Programma inv. Bil. Plur. 2007-2009	Cassa Depositi e Prestiti SpA	DGRT 606/2006	14.000.000	31/12/2028	4.040.118	5,164%	
MUTUO POS. 4529925	Acquisto e install. Imp. Fotovoltaici	Cassa Depositi e Prestiti SpA	DGRT 973/2008	1.463.637	31/12/2029	494.148	4,457%	
MUTUO POS. 4541255	Interventi strutturali e acquisto attrezza.	Cassa Depositi e Prestiti SpA	DGRT 835/2009	11.547.315	30/06/2040	7.848.545	4,606%	
Finanziamento Piano Investimenti 2006/2007	Lavori	Cassa Risparmio Firenze	Delibera 676/2006	9.500.000	31/12/2026	1.050.444	Eurobor 6m - 0,10%	
Ristrutturazione Patrimonio Immobiliare	Lavori	Cassa Depositi e Prestiti SpA	Delibera 692/2006	4.867.650	31/12/2026	684.629	4,138%	
Ristrutturazione Patrimonio Immobiliare	Lavori	Cassa Depositi e Prestiti SpA	Decreto 5564/2011	3.997.549	31/12/2032	2.129.044	5,534%	
MUTUO A	Interventi di ristrutturazione e manutenzione straordinaria degli immobili	Cassa Depositi e Prestiti SpA	Decreto 692/2006	28.624.159	31/12/2026	4.036.838	4,174%	
MUTUO B	Manutenzione straordinaria strutture sanitarie; vari interventi strutturali del patrimonio immobiliare	Cassa Depositi e Prestiti SpA	692/2006 - 835/2009 AOOGR/320668/ N.80.10.10	10.800.500	30/06/2031	4.741.419	5,065%	
Mutuo Banco BPM Spa	Finanziamento degli interventi contenuti nel PDI 2017/2019	Banco BPM S.p.A.	DGRT 206/2016 - DGRT 722/2016 - DGRT 46/2017	91.483.020	30/06/2027	24.596.006	1,990%	
Mutuo Banco BPM Spa	Finanziamento degli interventi contenuti nel PDI 2018/2020	Banco BPM S.p.A.	DGRT 1469/2018	15.000.000	30/06/2029	6.966.353	1,167%	
TOTALE MUTUI				268.840.774		73.455.713		

Tab. 46 – Dettaglio debiti intraregionali per mobilità (in compensazione e non) e per altre prestazioni

DETTAGLIO DEBITI INTRAREGIONALI PER SINGOLA AZIENDA	Mobilità in compensazione	Mobilità non in compensazione	Altre prestazioni
Azienda U.S.L. Toscana Centro	-	828.298	-
Azienda U.S.L. Toscana Sud Est	-	81.334	-
Azienda ospedaliera CAREGGI	-	930.109	-
Azienda ospedaliera MEYER	-	204.633	-
Azienda ospedaliera SENESE	-	52.212	-
Azienda ospedaliera PISANA	-	3.689.150	-
TOTALE	-	5.785.736	-

Si precisa che i debiti per mobilità sanitaria in compensazione sono rappresentati interamente verso la Regione.

DB01 – Transazioni

DB01	-	I debiti verso fornitori non sono sottoposti a procedure di transazione regionali.
NO		

Altre informazioni relative a debiti.

Informazione	Caso presente in azienda?	Se sì, illustrare
DB02 - Altro. Esistono altre informazioni che si ritiene necessario fornire per soddisfare la regola generale secondo cui “Se le informazioni richieste da specifiche disposizioni di legge non sono sufficienti a dare una	NO	

rappresentazione veritiera e corretta, si devono fornire le informazioni complementari necessarie allo scopo” (art 2423 cc)?			
--	--	--	--

In applicazione del punto 11.3 della casistica regionale, aggiornata con Deceto Dirigenziale n. 9600 del 12 maggio 2023, si fornisce il dato dei debiti per fatture da ricevere proveniente da esercizi precedenti, suddiviso per anno di iscrizione in contabilità.

	Anno 2017	Anno 2018	Anno 2019	Anno 2020	Anno 2021	Anno 2022	Anno 2023	Totale ante 2023
FdR	13.956	18.932	5.015	340.446	107.292	531.802	1.795.878	2.813.322

FERIE NON GODUTE

Si fa presente che al 31/12/2024 il totale delle ferie non godute, non ricompreso tra i debiti verso personale dipendente per retribuzioni di lavoro, ammonta a € 71.848.174 che assume tuttavia connotati di approssimazione e stima in quanto, per le ragioni di seguito esposte, è solo indicativa della passività cui l'Azienda è potenzialmente passibile.

Il comportamento contabile dell'Azienda tiene infatti conto:

- della disciplina in materia di ferie spettanti al personale dipendente introdotta dall'art. 5, comma 8, Titolo I del D.L. 95/2012 convertito con Legge n. 135/2012, ovvero "Le ferie, i riposi ed i permessi spettanti al personale, anche di qualifica dirigenziale, delle amministrazioni pubbliche inserite nel conto economico consolidato della pubblica amministrazione, come individuate dall'Istituto nazionale di statistica (ISTAT) ai sensi dell'articolo 1, comma 2, della legge 31 dicembre 2009, n. 196, nonché delle autorità indipendenti ivi inclusa la Commissione nazionale per le società e la borsa (Consob), sono obbligatoriamente fruiti secondo quanto previsto dai rispettivi ordinamenti e non danno luogo in nessun caso alla corresponsione di trattamenti economici sostitutivi. La presente disposizione si applica anche in caso di cessazione del rapporto di lavoro per mobilità, dimissioni, risoluzione, pensionamento e raggiungimento del limite di età. Eventuali disposizioni normative e contrattuali più favorevoli cessano di avere applicazione a decorrere dall'entrata in vigore del presente decreto. La violazione della presente disposizione, oltre a comportare il recupero delle somme indebitamente erogate, è fonte di responsabilità disciplinare ed amministrativa per il dirigente responsabile [...]".
- delle finalità sottese alla disciplina di cui al punto precedente, volte a conseguire una razionalizzazione delle spese per il personale, limitando pertanto la liquidazione delle ferie non godute a limitate ipotesi e tipologie rientranti in situazioni di salvaguardia (previste dalle disposizioni contrattuali e normative applicabili);
- che l'Azienda, in considerazione del quadro normativo di riferimento, si è impegnata nella sensibilizzazione dei vari responsabili di struttura affinché la programmazione delle singole unità permetta la fruizione delle ferie nell'esercizio di maturazione, precisando limiti all'eventuale rinvio nella fruizione delle medesime per motivate esigenze del lavoratore e/o per motivate esigenze organizzative dell'amministrazione;
- che in continuità aziendale e costanza di rapporto di lavoro dipendente, il postulato correlazione economica si manifesta quando ciascun dipendente matura gradualmente il proprio diritto durante l'esercizio ed il costo del personale, inteso nella sua globalità (e quindi inclusivo del periodo di ferie retribuito), è correlato al beneficio ottenuto dall'azienda nell'esercizio dello stesso nell'espletamento delle sue funzioni, concorrendo pertanto alla generazione delle attività aziendali;
- che l'insorgenza dell'onere a carico dell'Azienda in tema di permessi e riposi non goduti sia nei fatti riferibile a situazioni in cui il rapporto di lavoro si concluda in modo anomalo, non prevedibile e comunque circostanziato con caratteristiche di eccezionalità.

In applicazione del punto 11.3 bis della casistica regionale, aggiornata con DDRT n. 9600 del 12/05/2023, si fornisce il dato dei pagamenti del fornitore ESTAR.

Codice Siope	Totale Pagamenti 2024 Vs. tutti fornitori	di cui Pagamenti 2024 Vs. Estar
202101 Prodotti farmaceutici	338.647.292,75	279.199.311,71
202102 Emoderivati	389,38	389,38
202103 Prodotti dietetici	3.803.673,66	3.772.553,39
202104 Materiali per la profilassi (vaccini)	16.285.901,20	15.998.741,93
202110 Materiali e prodotti per uso veterinario	8.744,83	4.912,70
202112 Dispositivi medici	126.466.732,98	118.781.418,81
202113 Prodotti chimici	735.024,63	484.133,67
202198 Altri acquisti di beni sanitari	1.222.034,47	1.122.588,09
202199 Acquisto di beni sanitari derivante da sopravvenie	6.385.511,78	12.885,32
202202 Materiali di guardaroba, di pulizia e di convivenz	669.808,73	663.727,37
202204 Supporti informatici e cancelleria	1.032.000,24	1.005.513,63
202298 Altri beni non sanitari	1.275.421,72	540.818,08
203202 Consulenze, collaborazioni, interinale e altre pre	11.613,91	11.613,91
203204 Servizi ausiliari e spese di pulizia	45.916.763,53	2.828.008,95
203218 Altre spese di manutenzione ordinaria e riparazion	8.136.179,95	988.418,29
203219 Spese legali	13.176.555,81	473.434,14
203299 Altre spese per servizi non sanitari	82.210.210,32	16.282,98
205499 Altri tributi	4.719.631,96	21,83
201503 Rimborsi spese per personale comandato	1.322.772,65	1.541,33
Totale complessivo	652.026.264,50	425.906.315,51

*

**

* Fonte Dati: Portale Siope - Banca d'Italia

** Gli importi sono comprensivi dei versamenti Vs. Erario per Iva Split

15. Ratei e risconti passivi

Tab. 47 – Ratei passivi – Dettaglio a livello di costo (codice CE)

CODICE MOD. SP	RATEI PASSIVI	Importo	di cui oltre 12 mesi
PEA010	Ratei Passivi	458	-
	<i>di cui Contributi per non autosufficienza</i>	458	-
PEA020	Ratei passivi v/Aziende sanitarie pubbliche della	-	-

Tab. 48 – Risconti passivi – Dettaglio a livello di ricavo (codice CE)

CODICE MOD. SP	RISCONTI PASSIVI	Importo	di cui oltre 12 mesi
PEA040	Risconti Passivi	215.957	158.529
	<i>di cui Fitti attivi e altri proventi attività immobiliare</i>	214.310	158.529
	<i>di cui Altro</i>	1.647	-
PEA050	Risconti passivi v/Aziende sanitarie pubbliche della Regione	-	-
PEA060	Risconti passivi - in attuazione dell'art.79, comma 1 sexies lettera c), del D.L. 112/2008, convertito con legge 133/2008 e della legge 23 dicembre 2009 n. 191	-	-

L'importo più rilevante riguarda il residuo del diritto d'uso dei locali conferiti a seguito dell'aumento di capitale dell'Auxilium Vitae Volterra S.p.A. (delibera aziendale n. 488/2006 per 1.200.010 euro).

Altre informazioni relative a ratei e risconti passivi.

Informazione	Caso presente in azienda?	Se sì, illustrare
RP01 – Altro. Esistono altre informazioni che si ritiene necessario fornire per soddisfare la regola generale secondo cui “Se le informazioni richieste da specifiche disposizioni di legge non sono sufficienti a dare una rappresentazione veritiera e corretta, si devono fornire le informazioni complementari necessarie allo scopo” (art 2423 cc)?	NO	

16. Conti d'ordine

Tab. 49 – Dettagli e movimentazioni dei conti d'ordine

CODICE MOD. SP	CONTI D'ORDINE	Valore iniziale	Incrementi	Decrementi	Riclassificazione/ altro	Valore finale
PfZ999	G) CONTI D'ORDINE	175.592.231	33.689.818	21.798.720	-	187.483.329
PFA000	G.1) CANONI DI LEASING ANCORA DA PAGARE	-	-	-	-	-
PFA010	G.2) DEPOSITI CAUZIONALI	-	-	-	-	-
PFA020	G.3) BENI IN COMODATO	-	-	-	-	-
PFA000	G.4) CANONI DI PROJECT FINANCING ANCORA DA PAGARE	-	-	-	-	-
PFA030	G.5) ALTRI CONTI D'ORDINE	175.592.231	33.689.818	21.798.720	-	187.483.329
di cui	Conti depositi c/o Azienda	18.368.137	22.714.776	18.368.137	-	22.714.776
di cui	Altre garanzie ricevute - Beni in contenzioso	108.224	-	-	-	108.224
di cui	Altre garanzie ricevute - Fondazione Tobino	20.000	-	-	-	20.000
di cui	Altre garanzie ricevute	157.095.871	10.975.042	3.430.583	-	164.640.329

Di seguito, si riporta una breve descrizione dei conti d'ordine movimentati:

Conti depositi c/o Azienda	Comprende il valore di tutti i beni di terzi che, temporaneamente, si trovano presso l'Azienda (reparti) a titolo di deposito ed in attesa di impianto.
Beni in contenzioso	Comprende immobilizzazioni, dell'area <i>Alta Val di Cecina</i> , non iscritte nello stato patrimoniale perché non riconosciute come proprietà dell'Azienda in seguito a contenziosi in corso (si rinvia alla tabella IMM11).
Fondazione Tobino	Quota di partecipazione alla Fondazione Mario Tobino. L'amministrazione ha anche conferito in comodato la porzione del fabbricato del complesso storico dell'ex Ospedale Psichiatrico di Maggiano (si veda pure il commento in calce alla tab. 14)
Fidejussioni ricevute	Garanzie ricevute direttamente o indirettamente dall'Azienda, ovvero fidejussioni, avalli, altre garanzie personali e garanzie reali.

Altre informazioni relative a conti d'ordine.

Informazione	Caso presente in azienda?	Se sì, illustrare
CO01. Sono state attivate operazioni di project finance?		SI L'Azienda ha attualmente in essere un contratto di project financing con il concessionario SAT per gli ospedali di Lucca e di Massa. A seguito dell'adozione del Decreto Dirigenziale della Regione Toscana n. 19167 del 28/09/2022 (casistica 2021) e confermata nei decreti successivi di adozione della casistica regionale, la contabilizzazione dei <i>project financing</i> diventa <i>on balance</i> . Per gli effetti relativi alla modifica di tale modalità di contabilizzazione si rimanda alla sezione denominata <i>Contabilizzazione "on balance" del Project Financing (nuovi ospedali di Lucca e di Massa)</i> posta al termine della Nota Integrativa del bilancio d'esercizio 2021.
CO02. Esistono beni dell'Azienda presso terzi (in deposito, in pegno o in comodato)?		SI Beni per la Distribuzione per Conto DPC, in deposito presso il magazzino del distributore, la cui valorizzazione è contenuta in apposita colonna della voce 'Rimanenze'.
CO03 – Altro. Esistono altre informazioni che si ritiene necessario fornire per soddisfare la regola generale secondo cui "Se le informazioni richieste da specifiche disposizioni di legge non sono sufficienti a dare una rappresentazione veritiera e corretta, si devono fornire le informazioni complementari necessarie allo scopo" (art 2423 cc)?	NO	

17. Contributi in conto esercizio

Di seguito si riporta la sintesi dei contributi in c/esercizio da Regione.

Tab. 50 – Dettagli contributi in conto esercizio da Regione

CODICE MOD. CE	CONTRIBUTI IN C/ESERCIZIO DA REGIONE	Quota capitolaria	Funzioni	Altro	Totale	Note
AA0030	Contributi da Regione o Prov. Aut. per quota F.S. regionale indistinto	2.364.850.850	96.141.985	21.978.398	2.482.971.232	
AA0031	Finanziamento indistinto	2.364.850.850	-	-	2.364.850.850	
AA0032	Finanziamento indistinto finalizzato da Regione	-	-	21.978.398	21.978.398	
AA0033	Funzioni	-	96.141.985	-	96.141.985	
AA0034	Funzioni - Pronto Soccorso	-	96.141.985	-	96.141.985	
AA0035	Funzioni - Altro	-	-	-	-	
AA0036	Quota finalizzata per il Piano aziendale di cui all'art. 1, comma 528, L. 208/2015	-	-	-	-	
AA0040	Contributi da Regione o Prov. Aut. per quota F.S. regionale vincolato	-	-	70.853.802	70.853.802	
AA0070	Contributi da Regione o Prov. Aut. (extra fondo) vincolati	-	-	12.775.611	12.775.611	
AA0080	Contributi da Regione o Prov. Aut. (extra fondo) - Risorse aggiuntive da bilancio regionale a titolo di copertura LEA	-	-	7.250.798	7.250.798	
AA0090	Contributi da Regione o Prov. Aut. (extra fondo) - Risorse aggiuntive da bilancio regionale a titolo di copertura extra LEA	-	-	7.192.236	7.192.236	
AA0100	Contributi da Regione o Prov. Aut. (extra fondo) - Altro	-	-	-	-	
	Totale contributi da Regione	2.364.850.850	96.141.985	120.050.845	2.581.043.679	

Nelle tabelle seguenti si riporta il dettaglio dei contributi in c/esercizio assegnati all'Azienda, distinto per tipologia, soggetto assegnatario e specifica attività a cui si riferiscono.

Tab. 51 – Informativa contributi in conto esercizio – I parte

CODICE MOD. CE	DETTAGLIO CONTRIBUTI IN C/ESERCIZIO	Atto	Data	Oggetto	Importo assegnato	Importo utilizzato	Codice conto
AA0020	DA REGIONE O P.A. PER QUOTA F.S. REGIONALE:				2.553.825.034	2.553.442.276	
AA0030	Quota F.S. regionale - indistinto				2.482.971.232	2.482.971.232	
AA0031	Quota F.S. regionale - Finanziamento indistinto				2.364.850.850	2.364.850.850	
	Assegnazione quota FSR ordinario - iniziale	DGRT 15/2024	08/01/2024	FSR Indistinto	2.234.977.086	2.234.977.086	
	Assegnazione quota FSR ordinario - prima intermedia	DGRT 1350/2024	18/11/2024	FSR Indistinto	70.680.977	70.680.977	
	Assegnazione quota FSR ordinario - ass. finale	DGRT 1629/2024	23/12/2024	FSR Indistinto	59.192.787	59.192.787	
AA0032	Finanziamento indistinto finalizzato da Regione				21.978.398	21.978.398	
	CONVENZIONE SANT'ANNA - CORSO DI FORMAZIONE:	DDRT 9540/2024	06/05/2024	FSR Indistinto	60.000	60.000	
	DGR 1317/2023 FNPS ANNUALITA' 2023 ZONA - ZONA ELBA quota indistinta	DDRT 20815/2024	12/09/2024	FSR Indistinto	12.500	12.500	
	DGR 801/24 - CODICE ROSA ANNUALITA' 2024-2026 QUOTA 2024	DDRT 20002/2024	29/08/2024	FSR Indistinto	6.000	6.000	
	DGRT 1118/2022 - MEDICINA COMPLEMENTARE	DDRT 22007/2022	26/10/2022	FSR Indistinto	120.000	120.000	
	DGRT 1279/2023 - Sorveglianza epidemiologica e virologica dell'influenza - Medici Sentinella 2023-2024	DDRT 13718/2024	12/06/2024	FSR Indistinto	9.296	9.296	
	DGRT 349/2024 - Ospedale Elba (Anch'io all'Elba)	DDRT 26444/2024	25/11/2024	FSR Indistinto	2.250.000	2.250.000	
	DGRT 624/2023 RIDUZIONE DANNO PER PERSONE ALCOL E TOSSICODIPENDENTI	DDRT 14478/2023	28/06/2023	FSR Indistinto	60.000	60.000	
	DGRT 746/2023 - 1074/2023 - trasporto persone fragili - Modificata con DDRT 21044/2024	DDRT 20265/2023_24 (DDRT 21044/24)	19/09/2023	FSR Indistinto	106.560	106.560	
	DGRT 801/24 CODICE ROSA ANNUALITA' 2024-2026 QUOTA 2024	DDRT 19485/2024	21/08/2024	FSR Indistinto	10.000	10.000	
	DGRT 908/2024 - Promozione azioni finalizzate ai bisogni essenziali e ad attenuare le condizioni di disagio delle persone e delle famiglie attraverso la raccolta e la distribuzione delle carni derivanti dalla macellazione delle carcasse di ungulati selvatici destinate alla beneficenza alimentare. - quota 2024	DDRT 22546/2024	07/10/2024	FSR Indistinto	7.000	7.000	
	DGRT 958/2018 - DGRT 1119/2022 rete icrus 2022/2024 - implementazione dotazioni hardware e software - quota 2024	DDRT 25699/2022	02/12/2022	FSR Indistinto	91.500	91.500	
	DGRT 961/2023 - Promozione azioni finalizzate ai bisogni essenziali e ad attenuare le condizioni di disagio delle persone e delle famiglie attraverso la raccolta e la distribuzione delle carni derivanti dallamacellazione di ungulati selvatici destinate alla beneficenza alimentare. - quota 2024	DDRT 21759/2023	06/10/2023	FSR Indistinto	1.384	1.384	
	Docenze corsi di laurea professioni sanitarie	DDRT 27309/2024		FSR Indistinto	76.178	76.178	
	MODIFICA DDRT 20673/2023 ORGANIZZAZIONE TOSCANA TRAPIANTI - OTT	DDRT 23344/2023 (DDRT 20673/2023)	26/10/2023	FSR Indistinto	7.000	7.000	
	Ordinanza Presidente Giunta 3/2024: prevenzione e controllo peste suina	DDRT 23324/2024	17/10/2024	FSR Indistinto	300.000	300.000	
	Ordinanza Presidente Giunta 3/2024: prevenzione e controllo peste suina - quota investimenti	DDRT 23324/2024	17/10/2024	FSR Indistinto	60.000	60.000	
	Organizzazione Trapianti 2023-2024 OTT	DDRT 20673/2023	22/09/2023	FSR Indistinto	164.000	164.000	
	Progetti Formativi AIDS	DDRT 25076/2024	07/11/2024	FSR Indistinto	209.458	209.458	
	Assegnazione quota FSR ordinario - prima intermedia Rischio Clinico	DGRT 1350/2024	18/11/2024	FSR Indistinto	1.930.181	1.930.181	
	Assegnazione quota FSR ordinario - ass. finale	DGRT 1629/2024	23/12/2024	FSR Indistinto	16.497.341	16.497.341	
AA0034	Quota F.S. regionale - Funzioni - Pronto Soccorso:				96.141.985	96.141.985	
	Assegnazione quota FSR ordinario - variato da Ass Finale	DGRT 15/2024 e DGRT 1629/2024	/2024 e 23/12	FSR Indistinto	74.125.730	74.125.730	
	Assegnazione quota FSR ordinario - ass. finale	DGRT 1629/2024	23/12/2024	FSR Indistinto	22.016.255	22.016.255	
AA0040	Quota F.S. regionale - vincolato:				70.853.802	70.471.044	
	DGRT 1603/2023 Sperimentazione progetti regionali sulla cefalea primaria a cronica	DDRT 27813/2023	29/12/2023	FSR Vincolato	118.745	48.710	
	Assegnazione Finale 2024 - Malattie Rare DDRT 28723/2024	DGRT 1629/2024	23/12/2024	FSR Vincolato	220.370	-	
	Assegnazione Finale 2024 - Saldo costi OPG 2024 (REIMS)	DGRT 1629/2024	23/12/2024	FSR Vincolato	1.876.410	1.876.410	
	Assegnazione Finale 2024 - Sicurezza negli ambienti e sui luoghi di lavoro (tutte le regioni) D.L. 73/2021 (art. 50)	DGRT 1629/2024	23/12/2024	FSR Vincolato	209.906	209.906	
	Assegnazione Finale 2024 - Esenzioni Percentuali sconto farmacie	DGRT 1629/2024	23/12/2024	FSR Vincolato	92.352	-	
	Assegnazione Finale 2024 - Farmaci Innovativi	DGRT 1629/2024	23/12/2024	FSR Vincolato	35.804.502	35.804.502	
	Assegnazione Finale 2024 - Medicina penitenziaria	DGRT 1629/2024	23/12/2024	FSR Vincolato	3.549.735	3.549.735	
	Assegnazione Finale 2024 - Obiettivi di piano	DGRT 1629/2024	23/12/2024	FSR Vincolato	22.061.869	22.061.869	
	Assegnazione Finale 2024 - Potenziamento Assistenza Territoriale	DGRT 1629/2024	23/12/2024	FSR Vincolato	6.308.688	6.308.688	
	Assegnazione Finale 2024 - Sperimentazioni funzioni assistenziali farmacie	DGRT 1629/2024	23/12/2024	FSR Vincolato	611.226	611.226	

Tab. 51 – Informativa contributi in conto esercizio – II parte

CODICE MOD. CE	DETTAGLIO CONTRIBUTI IN C/ESERCIZIO	Atto	Data	Oggetto	Importo assegnato	Importo utilizzato	Codice conto
AA0050	EXTRA FONDO:				108.060.118	76.936.180	
AA0070	Contributi da Regione o Prov. Aut. (extra fondo) vincolati:				12.775.611	1.387.282	
Sanitario	DGR 538/2024 - VIGILANZA SUI CANTIERI EDILI - ANNUALITA' 2024	DDRT 12268/2024	31/05/2024	Extrafondo vincolato SANITARIO	1.410.000	-	
Sanitario	DGRT 1453/2024 - DLgs 81/2008 - SANZIONI PER POTENZIAMENTO ATTIVITA' DI PREVENZIONE SUI LUOGHI DI LAVORO	DDRT 27657/2024	10/12/2024	Extrafondo vincolato SANITARIO	1.716.235	354.362	
Sanitario	Oggetto: DGRT 193/2024: assegnazione risorse alle AUSL toscane per attività di sorveglianza sanitaria degli esposti amianto nel biennio 2024-2025.	DDRT 7325/2024	23/05/2024	Extrafondo vincolato SANITARIO	60.000	-	
Sociale	DGR 1317/2023 FNPS ANNUALITA' 2023	DDRT 20815/2024	12/09/2024	Extrafondo vincolato SOCIALE	734.846	247.711	
Sociale	DGRT 1518/2022 FONDO INCLUSIONE DISTURBI	DDRT 27420/2024	22/11/2024	Extrafondo vincolato SOCIALE	611.919	146	
Sociale	DGRT 507/2024 - Politiche per la Famiglia	DDRT 12773/2024	05/06/2024	Extrafondo vincolato SOCIALE	100.628	10.733	
Sociale	DGRT 608/2024 Assistenza Protetica - acquisto parrucche a persone con particolari patologie anno 2024	DDRT 1865/2024	24/05/2024	Extrafondo vincolato SOCIALE	165.000	165.000	
Sociale	Interventi di accompagnamento al lavoro per persone in condizioni di fragilità	DDRT 26542/2024 (DDRT 27079/2024)	26/11/2024	Extrafondo vincolato SOCIALE	2.429.302	2.530	
Sociale	PRUSE - Programma Regionale Fondo Sociale Europeo	DDRT 20946/2024	13/09/2024	Extrafondo vincolato SOCIALE	5.253.583	-	
Sociale	Interventi di sostegno alle cure domiciliari	DDRT 4891/2024 (DDRT 27538/2023)	29/02/2024	Extrafondo vincolato SOCIALE	2.294.098	606.800	
AA0080	Contributi da Regione o Prov. Aut. (extra fondo) - Risorse aggiuntive da bilancio regionale a titolo di copertura LEA	DGRT 1629/2024 e DDRT 28150/2024	23/12/2024 e 12/12/2024	Extrafondo Copertura COSTI LEA	7.250.798	7.250.798	
AA0090	Contributi da Regione o Prov. Aut. (extra fondo) - Risorse aggiuntive da bilancio regionale a titolo di copertura extra LEA	DGRT 1629/2024	23/12/2024	Extrafondo Copertura EXTRA LEA	7.192.236	7.192.236	
AA0100	Contributi da Regione o Prov. Aut. (extra fondo) - Altro				-	-	
AA0120	Contributi da Aziende sanitarie pubbliche della Regione o Prov. Aut. (extra fondo) vincolati:				177.915	59.337	
	Elementi innovativi simulazione medica	AZIENDA OSPEDALIERA UNIVERSITARIA PISANA - MEYER	23/05/2024	Extrafondo vincolato	8.440	3.000	
	Gestione trauma maggiore territorio/osped	AZIENDA OSPEDALIERA UNIVERSITARIA PISANA - MEYER	23/05/2024	Extrafondo vincolato	19.560	15.060	
	Progetto Senegal (saldo)	AZIENDA OSPEDALIERA MEYER	23/04/2024	Extrafondo vincolato	24.632	21.277	
	Progetto PROSIT - Fondo FAMI	AZIENDA OSPEDALIERA MEYER	31/12/2024	Extrafondo vincolato	105.283	-	
	Progetto Tanzania	AZIENDA OSPEDALIERA MEYER	31/12/2024	Extrafondo vincolato	20.000	20.000	
AA0130	Contributi da Aziende sanitarie pubbliche (extra fondo) altro:				-	-	
AA0141	Contributi da altri soggetti pubblici (extra fondo)				8.633.508	7.733.508	
	Assegnazione Finale 2024 - CRI	DGRT 1629/2024	23/12/2024	Extrafondo vincolato	245.778	245.778	
	Assegnazione Finale 2024 - STP - quota 2024	DGRT 1629/2024	23/12/2024	Extrafondo vincolato	813.227	813.227	
	DGRT 1018/2024. Realizzazione del PNC "Salute-ambiente-biodiversità e clima" linea di investimento 1.2 modello di intervento 1. "Messa a punto e valutazione di efficacia di interventi di prevenzione primaria e secondaria per ridurre l'impatto sanitario delle patologie attribuibili all'ambiente e le disuguaglianze sociali" nei SIN di Massa Carrara e Orbetello	DDRT 24612/2024	28/10/2024	Extrafondo vincolato	900.000	-	
	DGRT 493/2024 Assistenza Domiciliare - Casa come primo luogo di cura e telemedicina - quota 2024	DDRT 11863/2024 (DGRT 493/2024)	15/05/2024	Extrafondo vincolato	6.674.503	6.674.503	
AA0150	Contributi da altri soggetti pubblici (extra fondo) vincolati:				20.143.051	4.929.705	
	DGR 1186/2024: impegno e liquidazione risorse complessive destinate alle disabilità gravissime a valere su FNA 2024.	DDRT 24497/2024	29/10/2024	Extrafondo vincolato	5.843.580	-	
	DGR 126/2024 - Cura e Assistenza del Caregiver familiare	DDRT 14522/2024	19/06/2024	Extrafondo vincolato	356.981	152.999	
	DGR 1344/2024 Carenza Estiva Emocomponenti	DDRT 26532/2024	27/11/2024	Extrafondo vincolato	22.987	-	
	DGR 256/2023 - PRNA 2022-2024	DDRT 17233/2023	03/08/2023	Extrafondo vincolato	480.000	-	
	DGRT 1017/2024 - Farmacovigilanza 2018/2022	DDRT 21042/2024	16/09/2024	Extrafondo vincolato	117.188	-	
	DGRT 1553/2023 - Prestazioni di Cura e Diagnosi infermieristica e sterilità	DDRT 12648/2024	06/06/2024	Extrafondo vincolato	45.621	45.621	
	DGRT 1577/2023 FNA 2024 MINISTERO DEL LAVORO E POLITICHE SOCIALI	DDRT 1289/2024	17/01/2024	Extrafondo vincolato	4.848.530	3.679.249	
	DGRT 292/2023 - Servizi sociali di sollievo - Pronto Badante	DDRT 6133/2023	22/03/2023	Extrafondo vincolato	703.483	-	
	DGRT 508/2024 DOPO DI NOI	DDRT 28151/2024	17/12/2024	Extrafondo vincolato	892.566	-	
	DGRT 508/2024 DOPO DI NOI PDL	DDRT 16220/2024	11/07/2024	Extrafondo vincolato	6.836	-	
	DGRT 571/2024 - missione U.S.A.R. in Turchia e Arabia	DDRT 10647/2024	16/05/2024	Extrafondo vincolato	6.271	6.271	
	DGRT 744/2024 - aumento raccolta plasma	DDRT 16635/2024	15/07/2024	Extrafondo vincolato	147.805	62.190	
	DGRT 759/2023 PROGETTI DI VITA INDIPENDENTE:	DDRT 23890/2024 (DDRT 1562/2023)	10/10/2024	Extrafondo vincolato	480.000	-	
	Fondo Alzheimer e demenze - quota 2024	DDRT 2397/2024	29/01/2024	Extrafondo vincolato	50.840	7.738	
	Impegno e liquidazione del 75% della somma rendicontata per spese sostenute relativamente alla voce di costo salari erogato dalle aziende sanitarie ai propri dipendenti in occasione della missione U.S.A.R. nel territorio meridionale della Repubblica di Turchia e il territorio settentrionale della Repubblica Araba di Siria del 6 febbraio 2023	DDRT 28722/2024	24/12/2024	Extrafondo vincolato	2.006	2.006	
	Risorse a medici ex condoni - DM 27Aprile2023	DDRT 28662/2024	31/12/2024	Extrafondo vincolato	871	-	
	Sostegno Acquisto di Farmaci per Latrini annualità 2021-2024	DDRT 26095/2024	11/11/2024	Extrafondo vincolato	329.172	329.172	
	DM 18 maggio 2021. Impegno e liquidazione a favore delle Aziende sanitarie per test genomici effettuati nel 2022 e 2023	DDRT 19309/2024	20/08/2024	Extrafondo vincolato	182.000	182.000	
	Casa della salute	SOCIETA' DELLA SALUTE ZONA PISANA(739442)	5/2024 - 30/08/2024	Extrafondo vincolato	109.640	109.640	
	Contributi per la realizz. di studio implem. buone pratiche promiss	ULSS4 VENETO ORIENTALE (519569)	07/05/2024	Extrafondo vincolato	10.000	8.501	
	DDRT 14522/2024 - Caregiver	CONSORZIO SOCIETA' DELLA SALUTE VALLI ETRUSCHE (763849)	22/07/2024	Extrafondo vincolato	66.728	11.903	
	Determinazione 2/24 prevenzione secondaria per patologie del linguaggio	SOCIETA' DELLA SALUTE ALTA VAL DI CECINA-VALDERA (737862)	19/01/2024	Extrafondo vincolato	1.985	855	
	Determinazione 6/24 rafforzamento dei servizi socio assistenziali	SOCIETA' DELLA SALUTE ALTA VAL DI CECINA-VALDERA (737862)	13/02/2024	Extrafondo vincolato	58.968	45.645	
	DGRT 759/2023 progetti di Vita Indipendente - indipendenza e autonomia - inaut - z valli etrusche (FNA 2022-2024)	CONSORZIO SOCIETA' DELLA SALUTE VALLI ETRUSCHE (763849)		Extrafondo vincolato	80.000	-	
	Docenze Universitari Trasferimento Fondi Per Incarichi Di Insegnamento	UNIVERSITA' DI PISA (501367)	02/07/2024	Extrafondo vincolato	95.832	-	
	Fna Gravissime Disabilità Anno 2023 DGRT 1071/2023 DGRT 21999/2023	SOCIETA' DELLA SALUTE ZONA PISANA(739442)	25/11/2024	Extrafondo vincolato	1.405.287	-	
	Fna Gravissime Disabilità Anno 2024	CONSORZIO SOCIETA' DELLA SALUTE VALLI ETRUSCHE (763849)	28/11/2024	Extrafondo vincolato	1.092.302	-	
	Non Ti Azzardare - Progetto Gap	CONSORZIO SOCIETA' DELLA SALUTE VALLI ETRUSCHE (763849)	10/09/2024	Extrafondo vincolato	102.272	-	
	Percorsi Di Autonomia Per Persone Con Disabilità - Determinazione 58/24	SOCIETA' DELLA SALUTE ALTA VAL DI CECINA-VALDERA (737862)	11/07/2024	Extrafondo vincolato	9.977	9.977	
	Progetto Sun	CNR CONSIGLIO NAZIONALE DELLE RICERCHE (674176)	26/08/2024	Extrafondo vincolato	104.219	-	
	Prov. 6/2024 Supervisione Assistenti Sociali Fnps 2023	SOCIETA' DELLA SALUTE ZONA PISANA(739442)	26/01/2024	Extrafondo vincolato	33.550	27.180	
	Sostegno Cure Domiciliari - S.Cu.Do 2.0 (Scudo)	CONSORZIO SOCIETA' DELLA SALUTE VALLI ETRUSCHE (763849)	07/08/2024	Extrafondo vincolato	393.766	70.817	
	Trasferimento Fondi Per Incarichi Di Insegnamento	UNIVERSITA' DI PISA (501367)	27/03/2024	Extrafondo vincolato	2.904	-	
	Trasferimento Fondi Per Incarichi Di Insegnamento Retribuiti	UNIVERSITA' DI PISA (501367)	22/02/2024	Extrafondo vincolato	1.408	-	
	Vita Indipendente - Vi.Ve. 2.0 Dec 2024/2024	CONSORZIO SOCIETA' DELLA SALUTE VALLI ETRUSCHE (763849)	29/11/2024	Extrafondo vincolato	944.806	-	
	Prov. 90/2024 Sostegno Caregivers Anziani 5 Annualità Dgrt 126/2024	SOCIETA' DELLA SALUTE ZONA PISANA(739442)	13/12/2024	Extrafondo vincolato	49.751	-	
	Prov. 90/2024 Sostegno Caregivers Disabili 5 Annualità Dgrt 126/2024	SOCIETA' DELLA SALUTE ZONA PISANA(739442)	13/12/2024	Extrafondo vincolato	49.751	1.306	
	Prov. 113/2024 Progetto Viva Anno 2024 Ddrt 20946/2024	SOCIETA' DELLA SALUTE ZONA PISANA(739442)	17/12/2024	Extrafondo vincolato	838.446	-	
	Progetto Hcp 2022-2025	IN.P.S. - DIREZIONE REGIONALE TOSCANA (506558)	31/12/2024	Extrafondo vincolato	35.674	35.674	
	Progetto Life J43c2200440001 (Cap 183c22001370001)	ISTITUTO SUPERIORE DI SANITA' (503120)	31/12/2024	Extrafondo vincolato	9.991	9.991	
	Hcp 2022/2025 - Contributo A Rendicontazione	IN.P.S. - DIREZIONE REGIONALE TOSCANA (506558)	31/12/2024	Extrafondo vincolato	125.098	125.098	
	Hcp Rendiconto 2024	IN.P.S. - DIREZIONE REGIONALE TOSCANA (506558)	31/12/2024	Extrafondo vincolato	5.870	5.870	

Tab. 51 – Informativa contributi in conto esercizio – III parte

CODICE MOD. CE	DETTAGLIO CONTRIBUTI IN C/ESERCIZIO	Atto	Data	Oggetto	Importo assegnato	Importo utilizzato	Codice conto
AA0160	Contributi da altri soggetti pubblici (extra fondo) L.210/92:	DDRT 28150/2024	12/12/2024		2.704.673	2.704.673	
AA0170	Contributi da altri soggetti pubblici (extra fondo) altro:				49.182.326	45.678.640	
Sanitario	Sad disabili comuni versilia	COMUNI VARI zona Versilia	11/01/2024	Extrafondo Altro SANITARIO	66,25	57,50	
Sanitario	Best ec- annualità 2022 dec 975/2020 rimodulata da rt - -	ISPRO - ISTITUTO PER LO STUDIO PREVENZIONE E REFE. ONCOLOGI	12/12/2024	Extrafondo Altro SANITARIO	2,372	2,372	
Sociale	Fondo Sviluppo e coesione - progetto TEAM 2 accompagnamento al lavoro persone svantaggiate - quota 2024	DDRT 8523/2023	31/03/2023	Extrafondo Altro SOCIALE	59,048	-	
Sociale	FSC - sostegno assistenza socio-sanitaria domiciliare	DDRT 16591/2023 (modificavo DDRT 12725/2023)	28/07/2023	Extrafondo Altro SOCIALE	760,218	711,349	
Sociale	Progetto Seus	COMUNE DI CAPANNORI	31/12/2024	Extrafondo Altro SOCIALE	28,000	-	
Sociale	Compartecipazione Fna 2024	COMUNE DI CARRARA	22/03/2024	Extrafondo Altro SOCIALE	436,600	436,600	
Sociale	Contributo Comune Livorno	COMUNE DI LIVORNO	31/12/2024	Extrafondo Altro SOCIALE	16,928	-	
Sociale	Fondi Famiglia 2021	COMUNE DI LIVORNO	31/12/2024	Extrafondo Altro SOCIALE	8,702	-	
Sociale	Fondi Famiglia 2022	COMUNE DI LIVORNO (vuoto)	31/12/2024	Extrafondo Altro SOCIALE	33,072	6,000	
Sociale	Attività Sociale Valenza Sanitaria Da Piano Zonale (Lr 40/2005)	COMUNE DI LUCCA	06/12/2024	Extrafondo Altro SOCIALE	20,000	-	
Sociale	Fondi Famiglia 2024	COMUNE DI LUCCA	27/02/2024	Extrafondo Altro SOCIALE	37,440	-	
Sociale	Fondo Povertà Seus	COMUNE DI LUCCA	19/12/2024	Extrafondo Altro SOCIALE	85,632	-	
Sociale	Progetto Carambole	COMUNE DI LUCCA	25/10/2024	Extrafondo Altro SOCIALE	15,000	7,500	
Sociale	Convenzione Socio Sanitaria Antic. Anno 2024 - Compartecipazione Fna 2024	COMUNE DI MASSA	28/02/2024	Extrafondo Altro SOCIALE	675,540	675,540	
Sociale	Fna 2024 Comune Di Montignoso	COMUNE DI MONTIGNOSO	10/07/2024	Extrafondo Altro SOCIALE	102,860	102,860	
Sociale	Dimissioni Protette - Fondo Sociale Regionale (Decreto Comune 2178/2024)	COMUNE DI VIAREGGIO	21/10/2024	Extrafondo Altro SOCIALE	28,681	-	
Sociale	Quota A Disposizione Caf - Fondo Sociale Regionale (Decreto Comune 2178/2024)	COMUNE DI VIAREGGIO	05/10/2024	Extrafondo Altro SOCIALE	40,080	2,110	
Sociale	Reti Regionale Ammirata Ddn 23865/2024	COMUNE DI VIAREGGIO	31/12/2024	Extrafondo Altro SOCIALE	33,250	-	
Sociale	Attività Convenzionata I-II Semestre 2024	COMUNI VARI zona Lucca	30/01/2024	Extrafondo Altro SOCIALE	3,249,918	3,060,225	
Sociale	Aiuto Alla Persona - Comuni Vari Versilia	COMUNI VARI zona Versilia	30/04/2024	Extrafondo Altro SOCIALE	28,615	1,572	
Sociale	Contributo Da Comuni Zona Versilia - Quote Soc Ria/Cd2024	COMUNI VARI zona Versilia	19/03/2024	Extrafondo Altro SOCIALE	1,860,979	1,791,935	
Sociale	Progetto Centri Diurni E Fras - Comuni Vari Versilia	COMUNI VARI zona Versilia	30/04/2024	Extrafondo Altro SOCIALE	1,215,471	887,407	
Sociale	Progetto Centri Diurni E Fras - Comuni Vari Versilia	COMUNI VARI zona Versilia	12/06/2024	Extrafondo Altro SOCIALE	261,000	261,000	
Sociale	Progetto Inserimenti Terapeutici Quota Ass.Va - Comuni Vari Versilia	COMUNI VARI zona Versilia	30/04/2024	Extrafondo Altro SOCIALE	7,500	5,933	
Sociale	Progetto Sad/Sadu - Comuni Vari Versilia	COMUNI VARI zona Versilia	30/04/2024	Extrafondo Altro SOCIALE	452,163	110,388	
Sociale	Progetto Sei - Comuni Vari Versilia	COMUNI VARI zona Versilia	30/04/2024	Extrafondo Altro SOCIALE	275,000	271,773	
Sociale	Spese Personale - Comuni Vari Versilia	COMUNI VARI zona Versilia	30/04/2024	Extrafondo Altro SOCIALE	141,788	141,788	
Sociale	Ddrt 11774/2024 - Care Leavers	CONSORZIO SOCIETA' DELLA SALUTE VALLI ETRUSCHE	25/07/2024	Extrafondo Altro SOCIALE	75,955	-	
Sociale	Ddrt 12773/2024 - Dgrt 507/2024 - Fondi Famiglia	CONSORZIO SOCIETA' DELLA SALUTE VALLI ETRUSCHE	22/07/2024	Extrafondo Altro SOCIALE	90,352	-	
Sociale	Dgr 1317/2023 Fips Annualita' 2023 Zona	CONSORZIO SOCIETA' DELLA SALUTE VALLI ETRUSCHE	02/10/2024	Extrafondo Altro SOCIALE	935,226	910,280	
Sociale	Fna 2024 - Dgrt 1577/2023	CONSORZIO SOCIETA' DELLA SALUTE VALLI ETRUSCHE	31/12/2024	Extrafondo Altro SOCIALE	1,018,700	1,018,700	
Sociale	Fondo Politiche Pari Opportunità Prog Antiviolenza - Dec 27521	CONSORZIO SOCIETA' DELLA SALUTE VALLI ETRUSCHE	31/12/2024	Extrafondo Altro SOCIALE	26,392	-	
Sociale	Fondo Povertà	CONSORZIO SOCIETA' DELLA SALUTE VALLI ETRUSCHE	30/08/2024	Extrafondo Altro SOCIALE	751,862	751,862	
Sociale	Mandato 182 Del 02/09/24 Msna 2024	CONSORZIO SOCIETA' DELLA SALUTE VALLI ETRUSCHE	02/10/2024	Extrafondo Altro SOCIALE	161,796	-	
Sociale	Progetto Dopo Di Noi - Dgrt 3682/2023 Ddrt 27527/2023	CONSORZIO SOCIETA' DELLA SALUTE VALLI ETRUSCHE	10/06/2024	Extrafondo Altro SOCIALE	169,544	117,032	
Sociale	Progetto Valore	CONSORZIO SOCIETA' DELLA SALUTE VALLI ETRUSCHE	07/06/2024	Extrafondo Altro SOCIALE	29,429	-	
Sociale	Sui Msna 2024	CONSORZIO SOCIETA' DELLA SALUTE VALLI ETRUSCHE	07/06/2024	Extrafondo Altro SOCIALE	161,796	161,796	
Sociale	Sui Msna 2024	CONSORZIO SOCIETA' DELLA SALUTE VALLI ETRUSCHE	31/12/2024	Extrafondo Altro SOCIALE	152,292	130,000	
Sociale	Trasporto Fragili (Ddrt 20265/2023 E Modifica Con 21044/2024)	CONSORZIO SOCIETA' DELLA SALUTE VALLI ETRUSCHE	16/09/2024	Extrafondo Altro SOCIALE	16,198	8,701	
Sociale	Progetto Tutti A Scuola	FONDAZIONE LIVORNO	06/08/2024	Extrafondo Altro SOCIALE	15,000	8,016	
Sociale	Fondo Povertà 2023 - Zona Vds	MINISTERO LAVORO-DIREZ GEN INCLUSIONE E POLIT SOC	19/04/2024	Extrafondo Altro SOCIALE	362,746	-	
Sociale	Pun Inclusione Progetto Prins Cup J91h22000050001	MINISTERO LAVORO-DIREZ GEN INCLUSIONE E POLIT SOC	12/04/2024	Extrafondo Altro SOCIALE	105,000	-	
Sociale	Quota Povertà Elba - Riparto Quota Servizi 2023	MINISTERO LAVORO-DIREZ GEN INCLUSIONE E POLIT SOC	31/12/2024	Extrafondo Altro SOCIALE	203,739	-	
Sociale	Fondi Assistenza Scolastica Anno 2024	PROVINCIA DI LUCCA	21/11/2024	Extrafondo Altro SOCIALE	54,537	54,537	
Sociale	Decreto 1348/2024 Sostegno A Domicilio 2024 S.A.D. 2024	SOCIETA' DELLA SALUTE ALTA VAL DI CECINA-VALDERA	29/04/2024	Extrafondo Altro SOCIALE	961,217	192,334	
Sociale	Determina 36/2022 Servizio Emergenza E Urgenza Sociale Seus Sds Ave Vde	SOCIETA' DELLA SALUTE ALTA VAL DI CECINA-VALDERA	03/04/2024	Extrafondo Altro SOCIALE	51,188	51,188	
Sociale	Abitare Solidale	SOCIETA' DELLA SALUTE ZONA PISANA	16/01/2024	Extrafondo Altro SOCIALE	345,910	295,391	
Sociale	Assistenza Scolastica Specialistica	SOCIETA' DELLA SALUTE ZONA PISANA	16/01/2024	Extrafondo Altro SOCIALE	2,568,806	2,568,806	
Sociale	Fondo Povertà Quota Servizi 2020	SOCIETA' DELLA SALUTE ZONA PISANA	09/08/2024	Extrafondo Altro SOCIALE	165,494	165,494	
Sociale	Housing First Povertà Estrema	SOCIETA' DELLA SALUTE ZONA PISANA	21/06/2024	Extrafondo Altro SOCIALE	-	-	
Sociale	Housing First Povertà Qs 2021	SOCIETA' DELLA SALUTE ZONA PISANA	21/06/2024	Extrafondo Altro SOCIALE	59,683	59,683	
Sociale	Iniat_Bando 2023	SOCIETA' DELLA SALUTE ZONA PISANA	06/05/2024	Extrafondo Altro SOCIALE	100,000	73,650	
Sociale	Provve 15/2024 - Quota Statale Fondo Na 2024	SOCIETA' DELLA SALUTE ZONA PISANA	30/01/2024	Extrafondo Altro SOCIALE	1,318,549	1,318,549	
Sociale	Emergenza Abitativa	SOCIETA' DELLA SALUTE ZONA PISANA	16/01/2024	Extrafondo Altro SOCIALE	2,228,608	2,149,129	
Sociale	Delaghe	CONSORZIO SOCIETA' DELLA SALUTE VALLI ETRUSCHE		Extrafondo Altro SOCIALE	6,013,222	6,013,222	
Sociale	Delaghe	SOCIETA' DELLA SALUTE ALTA VAL DI CECINA-VALDERA		Extrafondo Altro SOCIALE	974,413	974,413	
Sociale	Delaghe	SOCIETA' DELLA SALUTE ALTA VAL DI CECINA-VALDERA		Extrafondo Altro SOCIALE	7,266,727	7,266,727	
Sociale	Delaghe	SOCIETA' DELLA SALUTE ZONA PISANA		Extrafondo Altro SOCIALE	10,830,040	10,830,040	
Sociale	Delaghe	COMUNE DI BAGNI DI LUCCA SOCIALE		Extrafondo Altro SOCIALE	191,781	191,781	
Sociale	Delaghe	COMUNE DI BARGA SOCIALE		Extrafondo Altro SOCIALE	199,735	199,735	
Sociale	Delaghe	COMUNE DI BORGO A MOZZANO		Extrafondo Altro SOCIALE	30,023	30,023	
Sociale	Delaghe	COMUNE DI CAMPO NELL'ELBA (SOC)		Extrafondo Altro SOCIALE	76,174	76,174	
Sociale	Delaghe	COMUNE DI CAMPOREGGIANO SOCIALE		Extrafondo Altro SOCIALE	68,591	68,591	
Sociale	Delaghe	COMUNE DI CAPOLIVERI (SOC)		Extrafondo Altro SOCIALE	64,883	64,883	
Sociale	Delaghe	COMUNE DI CAREGGINE SOCIALE		Extrafondo Altro SOCIALE	17,447	17,447	
Sociale	Delaghe	COMUNE DI CASTELNUOVO DI GARIAGNANA SOCIALE		Extrafondo Altro SOCIALE	193,150	193,150	
Sociale	Delaghe	COMUNE DI CASTIGLIONE GARIAGNANA SOCIALE		Extrafondo Altro SOCIALE	58,431	58,431	
Sociale	Delaghe	COMUNE DI CORREGLIA ANTIMINELLI SOCIALE		Extrafondo Altro SOCIALE	173,445	173,445	
Sociale	Delaghe	COMUNE DI FABBICHE DI VERGEMOLI SOCIALE		Extrafondo Altro SOCIALE	24,665	24,665	
Sociale	Delaghe	COMUNE DI FOSCIANDORA SOCIALE		Extrafondo Altro SOCIALE	19,123	19,123	
Sociale	Delaghe	COMUNE DI GALLICIANO SOCIALE		Extrafondo Altro SOCIALE	124,182	124,182	
Sociale	Delaghe	COMUNE DI MARCIANA		Extrafondo Altro SOCIALE	36,907	36,907	
Sociale	Delaghe	COMUNE DI MARCIANA MARINA SOCIALE		Extrafondo Altro SOCIALE	34,476	34,476	
Sociale	Delaghe	COMUNE DI MINUCCIANO SOCIALE		Extrafondo Altro SOCIALE	61,749	61,749	
Sociale	Delaghe	COMUNE DI MOLAZZANA SOCIALE		Extrafondo Altro SOCIALE	34,005	34,005	
Sociale	Delaghe	COMUNE DI PIAZZA AL SERCHIO SOCIALE		Extrafondo Altro SOCIALE	72,046	72,046	
Sociale	Delaghe	COMUNE DI PIEVE FOSCIANA SOCIALE		Extrafondo Altro SOCIALE	76,494	76,494	
Sociale	Delaghe	COMUNE DI PORTO AZZURRO (SOC)		Extrafondo Altro SOCIALE	64,011	64,011	
Sociale	Delaghe	COMUNE DI PORTOFERRAIO (SOC)		Extrafondo Altro SOCIALE	197,710	197,710	
Sociale	Delaghe	COMUNE DI RIO		Extrafondo Altro SOCIALE	56,934	56,934	
Sociale	Delaghe	COMUNE DI RIMANNO IN GARIAGNANA SOCIALE		Extrafondo Altro SOCIALE	45,807	45,807	
Sociale	Delaghe	COMUNE DI SILLANO GIUNCUGNANO SOCIALE		Extrafondo Altro SOCIALE	33,868	33,868	
Sociale	Delaghe	COMUNE DI VAGLI SOTTO SOCIALE		Extrafondo Altro SOCIALE	28,531	28,531	
Sociale	Delaghe	COMUNE DI VILLA COLLEMANDINA SOCIALE		Extrafondo Altro SOCIALE	41,120	41,120	

Tab. 51 – Informativa contributi in conto esercizio – IV parte

CODICE MOD. CE	DETTAGLIO CONTRIBUTI IN C/ESERCIZIO	Atto	Data	Oggetto	Importo assegnato	Importo utilizzato	Codice conto
AA0180	PER RICERCA:				4.796	4.796	
AA0190	Contributi da Ministero della Salute per ricerca corrente:				-	-	
AA0200	Contributi da Ministero della Salute per ricerca finalizzata:				-	-	
AA0210	Contributi da Regione ed altri soggetti pubblici per ricerca:				4.796	4.796	
	Prog. Contact	SCUOLA SUPERIORE UNIV. SANNA PISA	19/12/2024		4.796	4.796	
AA0220	Contributi da privati per ricerca:				-	-	
AA0230	CONTRIBUTI DA PRIVATI:				1.427.565	1.357.150	
Sanitario	Apertura Nuovo Sportello Psicologo Ass Primaria - Borsa Di Studio	FONDAZIONE CASSA DI RISPARMIO DI CARRARA	26/06/2024		6.000	-	
Sanitario	Bando Progetti Originali Sulle Patologie Respiratorie	AIPO RIGERCHE S.R.L.	21/11/2024		10.000	-	
Sanitario	Borsa Di Studio Dietista - Lions Club Livorno - Per Uoc Pediatria Livorno Delibera Dg 1095/2024	LIONS CLUB LIVORNO HOST	21/11/2024		4.500	-	
Sanitario	Borsa Di Studio Psicologia - Delibera 327/2024	ASSOCIAZIONE SCORTINO SILVANA	09/04/2024		16.000	-	
Sanitario	Ora Di Studio Sportello Psicologico - Agida - Per Uoc Neonatologia E Pediatria Noa - Delibera Dg 1095/2024	AGIDA MASSA CARRARA APS	21/11/2024		6.000	-	
Sanitario	Sorveglianza Epidemiologica	SNAM FSRU ITALIA S.R.L.	30/05/2024		60.000	45.000	
Sanitario	Progetto Ricerca Hta	UNIVERSITA' TELEMATICA GUGLIELMO MARCONI	17/07/2024		2.498	-	
Sanitario	Prog Valutaz E Intervento Nutrizionale Nel Paz Nefropatico- Delibera 327/2024	DANONE NUTRICIA ITALIA S.P.A.	09/04/2024		15.000	4.583	
Sociale	Compartecipazioni	COMPARTICIPAZIONI DA PRIVATI ATT. SEMIRESIDENZIALE ELBA			31.290	31.290	
Sociale	Compartecipazioni	ALTRE COMPARTICIPAZIONI DA PRIVATI (CD, CASE FAM.			23.882	23.882	
Sociale	Compartecipazioni	COMPARTICIPAZIONI DA PRIVATI RETTE DEGENZA IN RSA			69.916	69.916	
Sociale	Compartecipazioni	ALTRE COMPARTICIPAZIONI DA PRIVATI (C.D.-CASE FAM.			547.966	547.966	
Sociale	Compartecipazioni	COMPARTICIPAZIONI DA PRIVATI RETTE DEGENZA IN RSA			298.232	298.232	
Sociale	Compartecipazioni	ALTRE COMPARTICIPAZIONI DA PRIVATI (C.D.-CASE FAM.			250.928	250.928	
Sociale	Compartecipazioni	COMPARTICIPAZIONI DA PRIVATI ATT. SEMIRESIDENZIALE			27.722	27.722	
Sociale	Compartecipazioni	COMPARTICIPAZIONI DA PRIVATI ATT. DOMICILIARE			3.397	3.397	
Sociale	Compartecipazioni	COMPARTICIPAZIONI DA PRIVATI ATT. SEMIRESIDENZIALE			14.874	14.874	
Sociale	Compartecipazioni	CONTRIBUTI DA SOGGETTI PRIVATI VALLI ETRUSCHE			3.693	3.693	
Sociale	Compartecipazioni	ALTRE COMPARTICIPAZIONI DA PRIVATI (CD, CASE FAM) VALLI ETRUSCHE			35.667	35.667	
TOTALE CONTRIBUTI IN C/ESERCIZIO AA0010					2.663.317.513	2.631.740.402	

Tab. 52 – Dettaglio rettifica contributi in conto esercizio per destinazione ad investimenti

CODICE MOD. CE	DETTAGLIO RETTIFICA CONTRIBUTI C/ESERCIZIO PER DESTINAZIONE AD INVESTIMENTI	Contributo assegnato	Quota destinata ad investimenti	Incidenza %
AA0020	Contributi in c/esercizio da Regione o P.A. per quota F.S. regionale	2.553.825.034	16.430.138	0,64%
AA0060	Contributi in c/esercizio da Regione o P.A. extra fondo	27.218.645	0	0,00%
AA0110	Contributi in c/esercizio da aziende sanitarie pubbliche (extra fondo)	177.915	0	0,00%
AA0140	Contributi da altri soggetti pubblici (extra fondo)	80.663.558	53.779	0,07%
AA0180	Contributi in c/esercizio per ricerca	4.796	0	0,00%
AA0230	Contributi in c/esercizio da privati	1.427.565	0	0,00%
	Totale Assegnazioni 2024	2.663.317.513	16.483.917	0,62%
AA0280	Utilizzo fondi per quote inutilizzate contributi di esercizi precedenti da Regione o Prov. Aut. per quota F.S. regionale vincolato	611.294	0	0,00%
AA0290	Utilizzo fondi per quote inutilizzate contributi di esercizi precedenti da soggetti pubblici (extra fondo) vincolati	20.631.735	252.406	1,22%
AA0300	Utilizzo fondi per quote inutilizzate contributi di esercizi precedenti per ricerca	119.650	0	0,00%
AA0310	Utilizzo fondi per quote inutilizzate contributi di esercizi precedenti da privati	56.062	16.043	28,62%
	Totale Utilizzi	21.418.741	268.449	1,25%
	Totale	2.684.736.254	16.752.366	0,62%

Informazione	Caso presente in azienda?	Se sì, illustrare
CT01. Sono state rilevate significative variazioni rispetto all'esercizio precedente?	NO	Le variazioni maggiori, in valore assoluto, sono da attribuirsi all'assegnazione di contributi, talvolta con natura diversa rispetto al precedente esercizio.

18. Proventi e ricavi diversi

Tab. 53 – Dettaglio ricavi per prestazioni sanitarie in mobilità

Si precisa che la tabella di seguito riportata è relativa alle prestazioni sanitarie regolate direttamente con le compensazioni regionali per mobilità sanitaria e alle prestazioni sanitarie fatturate direttamente dalle Asl RT

CODICE MOD. CE	DETTAGLIO RICAVI PER PRESTAZIONI SANITARIE IN MOBILITA'	Azienda U.S.L. Toscana Centro	Azienda U.S.L. Toscana Sud Est	Azienda A.O. Pisa	Azienda A.O. Siena	Azienda A.O. Careggi	Azienda A.O. Meyer	IRCCS Stella Maris	Fondazione Don Gnocchi	FTGM	ISPRO	TOTALE
	RICAVI DA MOBILITA' SANITARIA INFRAREGIONALE (A)	19.579.190	4.523.942	214.074	91.523	316.487	2.550	-	-	-	-	24.727.765
AA0350	Prestazioni di ricovero	10.607.135	3.063.894	214.074	91.523	316.487	2.550	-	-	-	-	14.295.663
AA0360	Prestazioni di specialistica ambulatoriale	2.513.367	321.106	-	-	-	-	-	-	-	-	2.834.473
AA0361	Prestazioni di pronto soccorso non seguite da ricovero	1.368.788	157.731	-	-	-	-	-	-	-	-	1.526.519
AA0370	Prestazioni di psichiatria residenziale e semiresidenziale	-	-	-	-	-	-	-	-	-	-	-
AA0380	Prestazioni di File F	2.546.814	422.279	-	-	-	-	-	-	-	-	2.969.093
AA0390	Prestazioni servizi MMG, PLS, Contin. assistenziale	377.242	63.794	-	-	-	-	-	-	-	-	441.036
AA0400	Prestazioni servizi farmaceutica convenzionata	1.744.181	300.781	-	-	-	-	-	-	-	-	2.044.962
AA0410	Prestazioni termali	127.666	68.882	-	-	-	-	-	-	-	-	196.548
AA0420	Prestazioni trasporto ambulanze ed elisoccorso	-	-	-	-	-	-	-	-	-	-	-
AA0423	Prestazioni assistenza riabilitativa extraospedaliera	293.996	125.475	-	-	-	-	-	-	-	-	419.472
AA0424	Ricavi per cessione di emocomponenti e cellule staminali	-	-	-	-	-	-	-	-	-	-	-
AA0425	Prestazioni assistenza domiciliare integrata (ADI)	-	-	-	-	-	-	-	-	-	-	-
AA0430	Altre prestazioni sanitarie e socio-sanitarie	-	-	-	-	-	-	-	-	-	-	-
	RICAVI DA MOBILITA' SANITARIA EXTRAREGIONALE (B)											35.037.194
AA0460	Prestazioni di ricovero											14.142.208
AA0470	Prestazioni di specialistica ambulatoriale											3.677.115
AA0471	Prestazioni di pronto soccorso non seguite da ricovero											2.220.426
AA0480	Prestazioni di psichiatria residenziale e semiresidenziale											-
AA0490	Prestazioni di File F											4.805.769
AA0500	Prestazioni servizi MMG, PLS, Contin. assistenziale											882.932
AA0510	Prestazioni servizi farmaceutica convenzionata											2.330.925
AA0520	Prestazioni termali											230.974
AA0530	Prestazioni trasporto ambulanze ed elisoccorso											1.432.500
AA0540	Altre prestazioni sanitarie e socio-sanitarie											-
AA0550	Ricavi per cessione di emocomponenti e cellule staminali											-
AA0560	Ricavi per differenziale tariffe TUC											-
AA0620	Prestazione di ricovero da PRI extra Regione											5.262.479
AA0630	Prestazioni Ambulatoriali da PRI extra Regione											51.867
	TOTALE RICAVI DA MOBILITA' (A+B)	19.579.190	4.523.942	214.074	91.523	316.487	2.550	-	-	-	-	59.764.960
RR0342	RICAVI PER PRESTAZIONI OGGETTO DI FATTURAZIONE DIRETTA INFRAREGIONALE (C)	19.345	-	182.062	-	-	-	-	-	-	-	201.407
	RICAVI PER PREST. OGGETTO DI FATTUR. DIRETTA EXTRAREGIONALE (D)											401.044
	TOTALE RICAVI PER PREST. OGGETTO DI FATTURAZ. DIRETTA (C+D)	19.345	-	182.062	-	-	-	-	-	-	-	602.451
	TOTALE RICAVI AZIENDE REGIONE (A+C)	19.598.535	4.523.942	396.136	91.523	316.487	2.550	-	-	-	-	24.929.172
	TOTALE RICAVI AZIENDE EXTRA REGIONE (B+D)											35.438.238
	TOTALE RICAVI AZIENDE SANITARIE PUBBLICHE (A+B+C+D)											60.367.410
AA0690	Mobilità attiva Internazionale											3.881.419

Tab. 54 – Dettaglio ricavi e costi per prestazioni sanitarie erogate in regime di intramoenia

CODICE MOD. CE	PRESTAZIONI SANITARIE EROGATE IN REGIME DI INTRAMOENIA	Valore CE al 31/12/2024	Valore CE al 31/12/2023	Variazioni importo	Variazioni %
AA0680	Ricavi per prestazioni sanitarie intramoenia Area ospedaliera	698.260	650.495	47.765	7,34%
AA0690	Ricavi per prestazioni sanitarie intramoenia Area specialistica	18.162.587	18.370.986	- 208.399	-1,13%
AA0700	Ricavi per prestazioni sanitarie intramoenia Area sanità pubblica	-	-	-	0,00%
AA0710	Ricavi per prestazioni sanitarie intramoenia Consulenze (ex art. 55 c.1 lett. c), d) ed ex art. 5758)	269.218	202.431	66.787	32,99%
AA0720	Ricavi per prestazioni sanitarie intramoenia Consulenze (ex art. 55 c.1 lett. c), d) ed ex art. 5758) (Aziende sanitarie pubbliche)	-	400	- 400	0,00%
AA0730	Ricavi per prestazioni sanitarie intramoenia Altro	519.512	417.537	101.975	24,42%
AA0740	Ricavi per prestazioni sanitarie intramoenia Altro (Aziende sanitarie pubbliche della Regione)	324.481	403.641	- 79.160	-19,61%
	TOTALE RICAVI INTRAMOENIA	19.974.058	20.045.491	- 71.432	-0,36%
BA1210	Compartecipazione al personale per att. libero professionale intramoenia Area ospedaliera	501.648	374.253	127.396	34,04%
BA1220	Compartecipazione al personale per att. libero professionale intramoenia Area specialistica	11.563.848	11.618.566	- 54.718	-0,47%
BA1230	Compartecipazione al personale per att. libero professionale intramoenia Area sanità pubblica	582.055	852.006	- 269.951	-31,68%
BA1240	Compartecipazione al personale per att. libero professionale intramoenia Consulenze (ex art. 55 c.1 lett. c), d) ed ex Art. 5758)	-	-	-	0,00%
BA1250	Compartecipazione al personale per att. libero professionale intramoenia Consulenze (ex art. 55 c.1 lett. c), d) ed ex Art. 5758) (Aziende sanitarie pubbliche della Regione)	-	-	-	0,00%
BA1260	Compartecipazione al personale per att. libero professionale intramoenia Altro	355.206	435.403	- 80.196	-18,42%
BA1270	Compartecipazione al personale per att. libero professionale intramoenia Altro (Aziende sanitarie pubbliche della Regione)	482.944	452.976	29.968	6,62%
	TOTALE QUOTE RETROCESSE AL PERSONALE (ESCLUSO IRAP)	13.485.701	13.733.203	- 247.502	-1,80%
	Indennità di esclusività medica per attività di libera professione	-	-	-	0,00%
	IRAP relativa ad attività di libera professione (intramoenia)	1.120.163	1.125.520	- 5.357	-0,48%
	Costi diretti aziendali	782.099	788.455	- 6.356	-0,81%
	Costi generali aziendali	1.881.311	1.890.195	- 8.884	-0,47%
	Fondo di perequazione	635.546	655.963	- 20.418	-3,11%
	TOTALE ALTRI COSTI INTRAMOENIA	4.419.119	4.460.133	- 41.014	-0,92%

L'indennità di esclusività medica non è inserita nel computo dei costi relativi alla libera professione in quanto tale indennità, prevista dal CCNL, non è di per sé un costo afferente alle prestazioni sanitarie erogate in regime di intramoenia. La stessa Delibera G.R.T. n. 888 del 03/11/2008, che detta le linee di indirizzo per l'applicazione della contabilità separata dell'attività libero professionale ambulatoriale intramuraria della dirigenza sanitaria, non comprende l'indennità di esclusività medica tra i costi della libera professione.

A maggior conferma si sottolinea il fatto che l'indennità di esclusività compete anche al personale che non esercita attività libero professionale intramoenia.

Tab. 55 – Dettaglio rimborsi da aziende sanitarie pubbliche della Regione per acquisti di beni

DETTAGLIO RIMBORSI DA AZIENDE SANITARIE PUBBLICHE DELLA REGIONE PER ACQUISTI DI BENI	Azienda U.S.L. Toscan Centro	Azienda U.S.L. Toscana Sud Est	Azienda A.O. Pisa	Azienda A.O. Siena	Azienda A.O. Careggi	Azienda A.O. Meyer	IRCCS Stella Maris	TOTALE
Prodotti farmaceutici ed emoderivati:	-	6.598	218	53	1.996	-	-	8.865
Medicinali con AIC, ad eccezione di vaccini ed emoderivati di produzione regionale	-	6.598	218	53	1.996	-	-	8.865
Medicinali senza AIC	-	-	-	-	-	-	-	-
Emoderivati di produzione regionale	-	-	-	-	-	-	-	-
Sangue ed emocomponenti	-	-	-	-	-	-	-	-
Dispositivi medici:	-	-	-	-	-	-	-	-
Dispositivi medici	-	-	-	-	-	-	-	-
Dispositivi medici impiantabili attivi	-	-	-	-	-	-	-	-
Dispositivi medico diagnostici in vitro (IVD)	-	-	-	-	-	-	-	-
Prodotti dietetici	-	-	-	-	-	-	-	-
Materiali per la profilassi (vaccini)	-	-	-	-	-	-	-	-
Prodotti chimici	-	-	-	-	-	-	-	-
Materiali e prodotti per uso veterinario	-	-	-	-	-	-	-	-
Altri beni e prodotti sanitari:	-	-	-	-	-	-	-	-
Prodotti alimentari	-	-	-	-	-	-	-	-
Materiali di guardaroba, di pulizia e di convivenza in genere	-	-	-	-	-	-	-	-
Combustibili, carburanti e lubrificanti	-	-	-	-	-	-	-	-
Supporti informatici e cancelleria	-	-	-	-	-	-	-	-
Materiale per la manutenzione	-	-	-	-	-	-	-	-
Altri beni e prodotti non sanitari:	-	-	-	-	-	-	-	-
TOTALE	-	6.598	218	53	1.996	-	-	8.865

Si precisa che eventuali erogazioni di beni sanitari (e non) effettuate dall'Azienda a pazienti residenti in aree di pertinenza di altre ASL, costituiscono prestazioni di servizi (caso tipico ad es. Prestazioni di File F) quindi non confluiscono nella presente tabella.

Altre informazioni relative a proventi e ricavi diversi.

Informazione	Caso presente in azienda?		Se sì, illustrare
PR01. Sono state rilevate significative variazioni rispetto all'esercizio precedente?		NO	Complessivamente non ci sono variazioni notevoli. Il totale del payback farmaceutico cresce di oltre 5 mil €.

19. Acquisti di beni

Tab. 56 – Dettaglio acquisti di beni sanitari per tipologia di distribuzione

DETTAGLIO ACQUISTI DI BENI SANITARI PER TIPOLOGIA DI DISTRIBUZIONE	Distribuzione		TOTALE
	Diretta	Per conto	
Prodotti farmaceutici ed emoderivati:	200.344.570	59.743.466	260.088.036
Medicinali, ad eccezione di vaccini ed emoderivati di produzione regionale	198.529.210	59.743.463	258.272.673
Medicinali senza AIC	489.884	-	489.884
Emoderivati di produzione regionale	1.325.476	3	1.325.479
Prodotti dietetici	2.631.386	287.006	2.918.392
TOTALE	202.975.956	60.030.472	263.006.428

Tab. 57 – Dettaglio acquisti di beni da aziende sanitarie pubbliche

CODICE MOD. CE	DETTAGLIO ACQUISTI DI BENI DA AZIENDE SANITARIE PUBBLICHE DELLA REGIONE	Azienda U.S.L. Toscana Centro	Azienda U.S.L. Toscana Sud Est	Azienda A.O. Pisa	Azienda A.O. Siena	Azienda A.O. Careggi	Azienda A.O. Meyer	IRCCS Stella Maris	TOTALE
BA0030	Prodotti farmaceutici ed emoderivati:	-	543	1.359	618	38.859	-	-	41.379
BA0080	Sangue ed emocomponenti da Aziende sanitarie pubbliche della Regione (Mobilità passiva intraregionale)	-	543	1.359	618	38.859	-	-	41.379
BA0300	Beni e prodotti sanitari da Aziende sanitarie pubbliche della Regione	-	214	391	-	-	121	-	726
BA0301	Prodotti farmaceutici ed emoderivati	-	214	-	-	-	95	-	309
BA0303	Dispositivi medici	-	-	391	-	-	26	-	417
BA0306	Prodotti chimici	-	-	-	-	-	-	-	-
	TOTALE	-	757	1.750	618	38.859	121	-	42.105

Nella tabella sopra riportata sono rappresentati i costi per acquisti regolati sia con le compensazioni regionali per mobilità sanitaria (quindi non rappresentabili vs. le AASS), la cui allocazione nei modelli CE è indicata direttamente dalla Regione (BA0080), sia per acquisti regolati direttamente da fattura.

AB01 – Acquisti di beni

AB01 NO	–	Ciascuna tipologia di bene, compreso nelle voci relative agli acquisti di beni sanitari e non sanitari, è monitorata attraverso il sistema gestionale del magazzino, che rileva ogni tipologia di movimento, in entrata e in uscita.
----------------	---	--

Altre informazioni relative agli acquisti di beni

Informazione	Caso presente in azienda?		Se sì, illustrare
AB02. Sono stati rilevati costi per acquisto di beni da altre Aziende Sanitarie della Regione? Se sì, di quali tipologie di beni si tratta?		SI	Si veda la tab. 57. Nella tabella non sono presenti i plasmaderivati poiché rientrano nel rapporto diretto con la Regione (non verso le Aziende sanitarie).
AB03. Sono state rilevate significative variazioni rispetto all'esercizio precedente?		SI	Vi è stato un incremento di circa l'8,8% nell'acquisto di beni sanitari; i beni non sanitari sono in decremento.

L'andamento rilevato nei *farmaci con AIC* è stato in linea con quello delle altre Aziende dell'ambito regionale, e si inserisce in un contesto nazionale di innalzamento continuo dei livelli di spesa, anche più marcati per la maggior parte delle Regioni, rispetto alla Toscana.

Le motivazioni dell'incremento di spesa sono da ascrivere alla innovatività delle terapie farmacologiche, che rispondono ad un bisogno di cure insoddisfatto, all'invecchiamento della popolazione e alla cronicizzazione delle malattie.

Per quanto riguarda il conto *Farmaci con AIC*, le spese più evidenti sono relativi a:

- farmaci inibitori di PD-1/PDL-1 (immunoterapia) in oncologia;
- anticorpi monoclonali (compresi iCD38, iCD20, iHER2) in oncologia ed ematologia. In quest'ultimo settore si sono particolarmente concentrate terapie innovative;
- BTK inibitori nella leucemia linfatica cronica;
- effetti degli aumentati costi del dimetilfumarato a seguito di sentenza che ha inibito l'uso del generico;
- antidiabetici;
- immunizzazione per il virus sinciziale nei neonati (campagna Regione Toscana) con Nirsevima.

Inoltre lo sviluppo di farmaci specifici per la cura di malattie rare, ha comportato una spesa annua di 35.000.000 €, in incremento di 3.400.000 € rispetto al 2023

I *Farmaci senza AIC* incrementano per le sempre più numerose carenze nella disponibilità di farmaci a livello nazionale, che determina il ricorso all'acquisto all'estero, autorizzato da Aifa, generalmente a costi superiori rispetto agli omologhi carenti.

L'incremento dei *dispositivi medici* riguarda i dispositivi dell'assistenza integrativa. In particolare l'alta tecnologia per il diabete (microinfusori e accessori), dispositivi per il monitoraggio della glicemia di ultima generazione.

L'aumento dei *materiali per la profilassi (vaccini)* è dovuto all'utilizzo di vaccino adiuvato, molto più costoso. In aumento anche la vaccinazione anti pneumococcica.

20. Acquisti di servizi

Tab. 58 – Dettaglio acquisti di servizi sanitari in mobilità

CODICE MOD. CE	DETTAGLIO ACQUISTI DI SERVIZI SANITARI IN MOBILITA'	Azienda U.S.L. Toscana Centro	Azienda U.S.L. Toscana Sud Est	Azienda A.O. Pisa	Azienda A.O. Siena	Azienda A.O. Careggi	Azienda A.O. Meyer	IRCCS Stella Maris	Fondazione Don Gnocchi	Tot. Intraregionale	FTGM	ISPRO	TOTALE
	COSTI DA MOBILITA' SANITARIA INFRAREGIONALE (A)	25.278.254	5.398.948	258.888.769	5.991.436	18.513.916	13.904.679	5.725.180	263.341	333.964.522	44.386.454	642.289	378.993.264
BA0470	Acquisti servizi sanitari per medicina di base	605.156	76.718	-	-	-	-	-	-	681.874	-	-	681.874
BA0510	Acquisti servizi sanitari per farmaceutica	1.290.709	186.923	-	-	-	-	-	-	1.477.632	-	-	1.477.632
BA0540	Acquisti servizi sanitari per assistenza specialistica ambulatoriale	3.422.538	706.880	53.391.353	940.877	2.859.500	3.747.713	782.594	-	65.851.455	-	-	65.851.455
BA0550	Acquisti servizi sanitari per assistenza specialistica ambulatoriale da Pubblico	-	-	-	-	-	-	-	-	-	8.101.037	641.421	8.742.458
BA0541	Prestazioni di pronto soccorso no seguite da ricovero	616.649	224.861	6.549.666	64.943	105.509	125.451	-	-	7.687.079	-	-	7.687.079
BA0650	Acquisti servizi sanitari per assistenza riabilitativa	773.349	347.530	364.186	5.984	50.523	15.086	-	-	1.556.658	-	-	1.556.658
BA0660	Acquisti servizi sanitari per assistenza riabilitativa da Pubblico	-	-	-	-	-	-	-	-	-	-	868	868
BA0710	Acquisti servizi sanitari per assistenza integrativa	-	-	-	-	-	-	-	-	-	-	-	-
BA0760	Acquisti servizi sanitari per assistenza protesica	-	-	-	-	-	-	-	-	-	-	-	-
BA0810	Acquisti servizi sanitari per assistenza ospedaliera	14.633.417	3.281.188	168.282.809	4.360.243	11.847.727	6.967.821	4.942.586	263.341	214.579.131	-	-	214.579.131
BA0820	Acquisti servizi sanitari per assistenza ospedaliera da Pubblico	-	-	-	-	-	-	-	-	-	36.190.867	-	36.190.867
BA0910	Acquisto prestazioni di psichiatria residenziale e semiresidenziale	-	-	-	-	-	-	-	-	-	-	-	-
BA0970	Acquisto prestazioni di distribuzione farmaci File F	3.845.295	548.719	30.300.755	619.389	3.650.657	3.048.608	-	-	42.013.423	-	-	42.013.423
BA0980	Acquisto prestazioni di distribuzione farmaci File F da Pubblico	-	-	-	-	-	-	-	-	-	94.550	-	94.550
BA1040	Acquisto prestazioni termali in convenzione	91.141	26.129	-	-	-	-	-	-	117.270	-	-	117.270
BA1100	Acquisto prestazioni trasporto sanitario	-	-	-	-	-	-	-	-	-	-	-	-
BA1150	Acquisto prestazioni Socio-Sanitarie a rilevanza sanitaria	-	-	-	-	-	-	-	-	-	-	-	-
	COSTI DA MOBILITA' SANITARIA EXTRAREGIONALE (B)												80.940.283
BA0480	Acquisti servizi sanitari per medicina di base												581.341
BA0520	Acquisti servizi sanitari per farmaceutica												1.604.813
BA0560	Acquisti servizi sanitari per assistenza specialistica ambulatoriale												7.489.812
BA0561	Prestazioni di pronto soccorso no seguite da ricovero da Pubblico												1.231.206
BA0730	Acquisti servizi sanitari per assistenza integrativa												-
BA0780	Acquisti servizi sanitari per assistenza protesica												-
BA0830	Acquisti servizi sanitari per assistenza ospedaliera												61.085.771
BA0990	Acquisto prestazioni di distribuzione farmaci e File F												7.444.040
BA1060	Acquisto prestazioni termali in convenzione												416.319
BA1120	Acquisto prestazioni trasporto sanitario												1.066.671
BA1161	Acquisto di Altre prestazioni sociosanitarie a rilevanza sanitaria erogate a soggetti pubblici Extraregione												20.309
	TOTALE COSTI DA MOBILITA' (A+B)	25.278.254	5.398.948	258.888.769	5.991.436	18.513.916	13.904.679	5.725.180	263.341	333.964.522	44.386.454	642.289	459.933.547
	COSTI PER PRESTAZIONI OGGETTO DI FATTURAZIONE DIRETTA INFRAREGIONALE (C)	281.347	80.895	4.409.181	755	275.425	219.106	-	-	5.266.709	-	-	5.266.709
	COSTI PER PREST. OGGETTO DI FATTUR. DIRETTA EXTRAREGIONALE (D)												167.696
	TOTALE COSTI PER PREST. OGGETTO DI FATTURAZ. DIRETTA	281.347	80.895	4.409.181	755	275.425	219.106	-	-	5.266.709	-	-	5.434.405
	TOTALE COSTI AZIENDE REGIONE (A+C)	281.347	80.895	4.409.181	755	275.425	219.106	-	-	5.266.709	-	-	384.259.973
	TOTALE COSTI AZIENDE EXTRA REGIONE (B+D)												81.107.979
	TOTALE COSTI AZIENDE SANITARIE PUBBLICHE (A+B+C+D)												465.367.951
BA1540	Mobilità attiva Internazionale												2.240.817

Si precisa che la tabella di seguito riportata è relativa alle prestazioni sanitarie regolate direttamente con le compensazioni regionali per mobilità sanitaria e alle prestazioni sanitarie fatturate direttamente dalle Asl RT.

Tab. 59 – Dettaglio acquisti di servizi sanitari – parte I

CODICE MOD. CE	DETTAGLIO ACQUISTI DI SERVIZI SANITARI	Valore CE al 31/12/2024	Valore CE al 31/12/2023	Variazioni importo	Variazioni %
BA0410	ACQUISTI DI SERVIZI SANITARI MEDICINA DI BASE	146.956.862	147.778.774	- 821.912	-0,56%
BA0420	da convenzione	145.693.647	146.525.988	- 832.341	-0,57%
BA0430	Costi per assistenza MMG	100.578.822	99.616.458	962.365	0,97%
BA0440	Costi per assistenza PLS	24.349.540	24.382.681	- 33.141	-0,14%
BA0450	Costi per assistenza Continuità assistenziale	11.726.168	13.617.614	- 1.891.446	-13,89%
BA0460	Altro (medicina dei servizi, psicologi, medici 118, ecc)	9.039.116	8.909.235	129.881	1,46%
BA0470	da pubblico (Aziende sanitarie pubbliche della Regione) Mobilità intraregionale	681.874	681.874	-	0,00%
BA0480	da pubblico (Aziende sanitarie pubbliche Extraregione) Mobilità extraregionale	581.341	570.912	10.429	1,83%
BA0490	ACQUISTI DI SERVIZI SANITARI FARMACEUTICA	166.080.286	158.778.207	7.302.080	4,60%
BA0500	da convenzione	162.997.841	155.892.867	7.104.974	4,56%
BA0510	da pubblico (Aziende sanitarie pubbliche della Regione) Mobilità intraregionale	1.477.632	1.477.632	-	0,00%
BA0520	da pubblico (Extraregione)	1.604.813	1.407.708	197.106	14,00%
BA0530	ACQUISTI DI SERVIZI SANITARI PER ASSISTENZA SPECIALISTICA AMBULATORIALE	139.619.865	136.580.882	3.038.983	2,23%
BA0540	da pubblico (Aziende sanitarie pubbliche della Regione)	69.925.590	69.868.694	56.897	0,08%
BA0541	prestazioni di pronto soccorso non seguite da ricovero - da pubblico (Aziende sanitarie pubbliche della Regione)	7.687.079	7.687.079	-	0,00%
BA0550	da pubblico (altri soggetti pubbl. della Regione)	10.319.742	10.200.949	118.793	1,16%
BA0551	prestazioni di pronto soccorso non seguite da ricovero - da pubblico (altri soggetti pubbl. della Regione)	-	-	-	0,00%
BA0560	da pubblico (Extraregione)	7.489.812	8.408.642	- 918.829	-10,93%
BA0561	prestazioni di pronto soccorso non seguite da ricovero - da pubblico (Extraregione)	1.231.206	1.159.114	72.091	6,22%
BA0570	da privato Medici SUMAI	21.947.993	21.135.523	812.470	3,84%
BA0580	da privato	21.018.443	18.066.006	2.952.437	16,34%
BA0590	Servizi sanitari per assistenza specialistica da IRCCS privati e Policlinici privati	-	-	-	0,00%
BA0591	Servizi sanitari per prestazioni di pronto soccorso non seguite da ricovero - da IRCCS privati e Policlinici privati	-	-	-	0,00%
BA0600	Servizi sanitari per assistenza specialistica da Ospedali Classificati privati	-	-	-	0,00%
BA0601	Servizi sanitari per prestazioni di pronto soccorso non seguite da ricovero - da Ospedali Classificati privati	-	-	-	0,00%
BA0610	Servizi sanitari per assistenza specialistica da Case di Cura private	8.034.412	7.425.706	608.707	8,20%
BA0611	Servizi sanitari per prestazioni di pronto soccorso non seguite da ricovero - da Case di Cura private	-	-	-	0,00%
BA0620	Servizi sanitari per assistenza specialistica da altri privati	12.984.031	10.640.301	2.343.730	22,03%
BA0621	Servizi sanitari per prestazioni di pronto soccorso non seguite da ricovero - da altri privati	-	-	-	0,00%
BA0630	da privato per cittadini non residenti Extraregione (mobilità attiva in compensazione)	-	54.876	- 54.876	-100,00%
BA0631	Servizi sanitari per prestazioni di pronto soccorso non seguite da ricovero - da privato per cittadini non residenti - Extraregione (mobilità attiva in compensazione)	-	-	-	0,00%
BA0640	ACQUISTI DI SERVIZI SANITARI PER ASSISTENZA RIABILITATIVA	17.069.665	17.171.870	- 102.205	-0,60%
BA0650	da pubblico (Aziende sanitarie pubbliche della Regione)	1.556.658	1.556.658	-	0,00%
BA0660	da pubblico (altri soggetti pubbl. della Regione)	45.424	25.847	19.577	75,74%
BA0670	da pubblico (Extraregione) non soggetti a compensazione	-	-	-	0,00%
BA0680	da privato (intraregionale)	15.467.583	15.589.365	- 121.782	-0,78%
BA0690	da privato (extraregionale)	-	-	-	100,00%
BA0700	ACQUISTI DI SERVIZI SANITARI PER ASSISTENZA INTEGRATIVA	13.685.712	14.155.107	- 469.395	-3,32%
BA0710	da pubblico (Aziende sanitarie pubbliche della Regione)	240.171	127.183	112.988	88,84%
BA0720	da pubblico (altri soggetti pubbl. della Regione)	241.682	563.252	- 321.570	-57,09%
BA0730	da pubblico (Extraregione)	-	-	-	0,00%
BA0740	da privato	13.203.859	13.464.672	- 260.813	-1,94%
BA0750	ACQUISTI DI SERVIZI SANITARI PER ASSISTENZA PROTESICA	8.404.889	8.039.228	365.661	4,55%
BA0760	da pubblico (Aziende sanitarie pubbliche della Regione)	-	-	-	0,00%
BA0770	da pubblico (altri soggetti pubbl. della Regione)	15.918	22.239	- 6.321	-28,42%
BA0780	da pubblico (Extraregione)	-	-	-	0,00%
BA0790	da privato	8.388.971	8.016.989	371.982	4,64%
BA0800	ACQUISTI DI SERVIZI SANITARI PER ASSISTENZA OSPEDALIERA	352.784.843	333.607.072	19.177.772	5,75%
BA0810	da pubblico (Aziende sanitarie pubbliche della Regione)	215.480.145	215.653.200	- 173.054	-0,08%
BA0820	da pubblico (altri soggetti pubbl. della Regione)	36.394.695	36.362.626	32.069	0,09%
BA0830	da pubblico (Extraregione)	61.085.771	43.799.846	17.285.925	39,47%
BA0840	da privato	32.373.265	32.413.925	- 40.660	-0,13%
BA0850	Servizi sanitari per assistenza ospedaliera da IRCCS privati e Policlinici privati	-	-	-	0,00%
BA0860	Servizi sanitari per assistenza ospedaliera da Ospedali Classificati privati	-	-	-	0,00%
BA0870	Servizi sanitari per assistenza ospedaliera da Case di Cura private	22.632.457	22.377.336	255.121	1,14%
BA0880	Servizi sanitari per assistenza ospedaliera da altri privati	9.740.808	10.036.589	- 295.781	-2,95%
BA0890	da privato per cittadini non residenti Extraregione (mobilità attiva in compensazione)	7.450.967	5.377.475	2.073.492	38,56%

Tab. 59- Dettaglio acquisti di servizi sanitari – parte II

CODICE MOD. CE	DETTAGLIO ACQUISTI DI SERVIZI SANITARI	Valore CE al 31/12/2024	Valore CE al 31/12/2023	Variazioni importo	Variazioni %
BA0900	ACQUISTI PRESTAZIONI DI PSICHIATRICA RESIDENZIALE E SEMIRESIDENZIALE	32.742.181	30.754.665	1.987.516	6,46%
BA0910	da pubblico (Aziende sanitarie pubbliche della Regione)	9.834	9.262	572	6,17%
BA0920	da pubblico (altri soggetti pubbl. della Regione)	80.666	99.870	- 19.205	-19,23%
BA0930	da pubblico (Extraregione) non soggette a compensazione	58.933	58.772	161	0,27%
BA0940	da privato (intraregionale)	28.896.898	27.035.113	1.861.785	6,89%
BA0950	da privato (extraregionale)	3.695.849	3.551.647	144.203	4,06%
BA0960	ACQUISTI PRESTAZIONI DI DISTRIBUZIONE FARMACI FILE F	64.888.239	65.988.416	- 1.100.176	-1,67%
BA0970	da pubblico (Aziende sanitarie pubbliche della Regione) Mobilità intraregionale	42.013.423	42.013.423	-	0,00%
BA0980	da pubblico (altri soggetti pubbl. della Regione)	3.020.751	3.299.795	- 279.044	-8,46%
BA0990	da pubblico (Extraregione)	7.444.040	6.623.014	821.026	12,40%
BA1000	da privato (intraregionale)	12.410.025	14.052.183	- 1.642.158	-11,69%
BA1010	da privato (extraregionale)	-	-	-	0,00%
BA1020	da privato per cittadini non residenti Extraregione (mobilità attiva in compensazione)	-	-	-	0,00%
BA1030	ACQUISTI PRESTAZIONI TERMALI IN CONVENZIONE	2.179.140	2.046.865	132.274	6,46%
BA1040	da pubblico (Aziende sanitarie pubbliche della Regione) Mobilità intraregionale	117.270	117.270	-	0,00%
BA1050	da pubblico (altri soggetti pubbl. della Regione)	-	-	-	0,00%
BA1060	da pubblico (Extraregione)	416.319	377.144	39.175	10,39%
BA1070	da privato	1.410.457	1.326.047	84.410	6,37%
BA1080	da privato per cittadini non residenti Extraregione (mobilità attiva in compensazione)	235.093	226.404	8.689	3,84%

Tab. 60 - Dettaglio acquisti di servizi sanitari – parte III

CODICE MOD. CE	DETTAGLIO ACQUISTI DI SERVIZI SANITARI	Valore CE al 31/12/2024	Valore CE al 31/12/2023	Variazioni importo	Variazioni %
BA1090	ACQUISTI PRESTAZIONI DI TRASPORTO SANITARIO	46.446.755	45.010.171	1.436.584	3,19%
BA1100	da pubblico (Aziende sanitarie pubbliche della Regione) Mobilità intraregionale	-	-	-	0,00%
BA1110	da pubblico (altri soggetti pubbl. della Regione)	-	-	-	0,00%
BA1120	da pubblico (Extraregione)	1.066.671	800.388	266.283	33,27%
BA1130	da privato	45.380.083	44.209.783	1.170.300	2,65%
BA1140	ACQUISTI PRESTAZIONI SOCIO SANITARIE A RILEVANZA SANITARIA	107.905.067	100.126.269	7.778.798	7,77%
BA1150	da pubblico (Aziende sanitarie pubbliche della Regione) Mobilità intraregionale	41.554	16.108	25.446	100,00%
BA1152	Altre prestazioni socio-sanitarie a rilevanza sanitaria	41.554	16.108	25.446	100,00%
BA1160	da pubblico (altri soggetti pubblici della Regione)	11.169.191	10.973.481	195.710	1,78%
BA1161	B.2.A.12.3) - da pubblico (Extraregione) - Acquisto di Altre prestazioni socio-sanitarie a rilevanza sanitaria erogate a soggetti pubblici Extraregione	20.309	129.599	- 109.290	-84,33%
BA1170	da pubblico (Extraregione) non soggette a compensazione	108.763	76.649	32.114	41,90%
BA1180	da privato (intraregionale)	96.556.865	88.930.432	7.626.433	8,58%
BA1190	da privato (extraregionale)	8.385	-	8.385	0,00%
BA1200	COMPARTECIPAZIONE AL PERSONALE PER ATT. LIBERO PROF. (INTRAMOENIA)	13.485.701	13.733.203	- 247.502	-1,80%
BA1280	RIMBORSI ASSEGNI E CONTRIBUTI SANITARI	46.734.159	50.549.722	- 3.815.563	-7,55%
BA1290	Contributi ad associazioni di volontariato	3.156.715	3.283.553	- 126.837	-3,86%
BA1300	Rimborsi per cure all'estero	52.406	369.767	- 317.361	-85,83%
BA1310	Contributi a società partecipate e/o enti dipendenti della Regione	-	-	-	0,00%
BA1320	Contributo Legge 210/92	2.704.673	2.859.235	- 154.563	-5,41%
BA1330	Altri rimborsi, assegni e contributi	40.674.070	43.922.060	- 3.247.990	-7,39%
BA1340	Rimborsi, assegni e contributi v/Aziende sanitarie pubbliche della Regione	146.294	115.106	31.188	27,09%
BA1341	Rimborsi, assegni e contributi v/Regione - GSA	-	-	-	0,00%
BA1350	CONSULENZE, COLLABORAZIONI, INTERINALE, ALTRE PRESTAZIONI DI LAVORO SANITARIE E SOCIO SANITARIE	33.093.083	24.402.005	8.691.077	35,62%
BA1360	Consulenze sanitarie e sociosan. da Aziende sanitarie pubbliche della Regione	-	-	-	0,00%
BA1370	Consulenze sanitarie e sociosan. da terzi Altri soggetti pubblici	-	-	-	0,00%
BA1380	Consulenze, Collaborazioni, Interinale e altre prestazioni di lavoro sanitarie e socios. da privato	29.672.223	23.360.212	6.312.011	27,02%
BA1390	Consulenze sanitarie da privato articolo 55, comma 2, CCNL 8 giugno 2000	13.094.758	10.582.129	2.512.629	23,74%
BA1400	Altre consulenze sanitarie e sociosanitarie da privato	4.169.316	3.215.967	953.349	29,64%
BA1410	Collaborazioni coordinate e continuative sanitarie e socios. da privato	-	-	-	0,00%
BA1420	Indennità a personale universitario area sanitaria	-	-	-	0,00%
BA1430	Lavoro interinale area sanitaria	7.789.900	7.191.951	597.949	8,31%
BA1440	Altre collaborazioni e prestazioni di lavoro area sanitaria	4.618.249	2.370.166	2.248.083	94,85%
BA1450	Rimborso oneri stipendiali del personale sanitario in comando	3.420.859	1.041.793	2.379.066	228,36%
BA1460	Rimborso oneri stipendiali personale sanitario in comando da Aziende sanitarie pubbliche della Regione	3.416.524	1.041.793	2.374.731	227,95%
BA1470	Rimborso oneri stipendiali personale sanitario in comando da Regioni, soggetti pubblici e da Università	4.335	-	4.335	0,00%
BA1480	Rimborso oneri stipendiali personale sanitario in comando da aziende di altre Regioni (Extraregione)	-	-	-	0,00%
BA1490	ALTRI SERVIZI SANITARI E SOCIO SANITARI A RILEVANZA SANITARIA	24.448.275	21.053.655	3.394.620	16,12%
BA1500	Altri servizi sanitari e sociosanitari a rilevanza sanitaria da pubblico Aziende sanitarie pubbliche della Regione	10.217	22	10.195	100,00%
BA1510	Altri servizi sanitari e sociosanitari a rilevanza sanitaria da pubblico Altri soggetti pubblici della Regione	159.685	71.906	87.779	122,07%
BA1520	Altri servizi sanitari e sociosanitari a rilevanza sanitaria da pubblico (Extraregione)	-	-	-	0,00%
BA1530	Altri servizi sanitari da privato	22.037.556	18.581.638	3.455.918	18,60%
BA1540	Costi per servizi sanitari Mobilità internazionale passiva	2.240.817	2.400.088	- 159.272	-6,64%
BA1541	B.2.A.16.6) Costi per servizi sanitari - Mobilità internazionale passiva rilevata dalle ASL	-	-	-	0,00%
BA1542	B.2.A.16.7) Costi per prestazioni sanitarie erogate da aziende sanitarie estere (fatturate direttamente)	-	-	-	0,00%
BA1550	COSTI PER DIFFERENZIALE TARIFFE TUC	-	-	-	0,00%
BA0400	TOTALE ACQUISTI DI SERVIZI SANITARI	1.216.524.720	1.169.776.109	46.748.611	4,00%

Tab. 61– Dettaglio acquisti di servizi sanitari da privato

DETTAGLIO ACQUISTI DI SERVIZI SANITARI - DA PRIVATO	Partita Iva	Tipologia Servizio	Anno di competenza	Importo Fatturato	Importo liquidato	Budget/Tetto annuale	Importo liquidato / certificato	Importo Rilevato in Coge	Importo delle Note di Credito richieste	di cui Importo delle Note di Credito Ricevute (già nel fatturato)	Importo pagato /liquidato
ASSOCIAZIONE P.A. CROCE VERDE FORTE DEI MARMI	00450570460	Special. Ambul. Privati	2024	9.961	9.985	11.885	-	9.961	-	-	9.985
AUXILIUM VITAE VOLTERRA S.P.A.	01470000504	Special. Ambul. Privati	2024	104.210	104.210	140.000	-	104.210	-	-	104.210
AUXILIUM VITAE VOLTERRA S.P.A.	01470000504	Assistenza ospedaliera da altri privati	2024	9.740.808	9.433.000	9.440.000	-	9.740.808	300.806	-	9.433.000
BIAMEDICAL GROUP srl	01734470493	Special. Ambul. Privati	2024	430.532	386.724	483.410	-	430.532	-	84.432	386.724
BIANALISI SPA	00731780961	Special. Ambul. Privati	2024	2.000	2.000	2.586	-	2.000	-	-	2.000
BIOMEDICAL CENTRO MEDICO S.R.L.	00261510507	Special. Ambul. Privati	2024	382.861	385.973	454.545	-	382.861	-	-	385.973
BIOMEDIX S.A.S.	00145290458	Special. Ambul. Privati	2024	5.663	5.663	9.984	-	5.663	-	-	5.663
C.R.C. CENTRO RICERCHE CLINICHE S.R.L.	01308140464	Special. Ambul. Privati	2024	4.420	4.420	5.575	-	4.420	-	-	4.420
CASA DI CURA S.CAMILLO FORTE DEI MARMI SRL	03672790049	Assist. special. Case di cura private	2024	710.087	660.588	1.103.000	-	710.087	9.841	535	660.588
CASA DI CURA S.CAMILLO FORTE DEI MARMI SRL	03672790049	Assistenza ospedaliera da case di cura private	2024	7.006.062	7.014.121	7.147.378	-	7.006.062	517.729	-	7.014.121
CASA DI CURA S.CAMILLO FORTE DEI MARMI SRL	03672790049	Assistenza ospedaliera da case di cura private - citi XRT	2024	3.351.629	3.251.625	4.554.200	-	3.351.629	-	-	3.251.625
CASA DI CURA S.CAMILLO FORTE DEI MARMI SRL	03672790049	Costi servizi erogazione prestazioni congiunte pub/priv.	2024	3.214.094	3.361.822	4.195.000	-	3.214.094	-	2.553	3.361.822
SUORE OBLATE DELLO SPIRITO SANTO - ISTITUTO S.ZITA	01025910462	Assistenza ospedaliera da case di cura private	2024	2.331.626	2.289.216	2.364.820	-	2.331.626	4	25.204	2.289.216
SUORE OBLATE DELLO SPIRITO SANTO - ISTITUTO S.ZITA	01025910462	Assistenza ospedaliera da case di cura private - citi XRT	2024	59.770	59.770	836.050	-	59.770	-	-	59.770
SUORE OBLATE DELLO SPIRITO SANTO - ISTITUTO S.ZITA	01025910462	Assist. special. Case di cura private	2024	1.237.217	1.135.066	1.643.500	-	1.237.217	102.146	1.029	1.135.066
SUORE OBLATE DELLO SPIRITO SANTO - ISTITUTO S.ZITA	01025910462	Costi servizi erogazione prestazioni congiunte pub/priv.	2024	79.946	79.944	100.000	-	79.946	-	426	79.944
CEMLS	00500320452	Special. Ambul. Privati	2024	134.254	141.194	191.151	-	134.254	-	-	141.194
CENTRO ANALISI-LAB-ANALISI	01150740502	Special. Ambul. Privati	2024	6.613	6.612	8.271	-	6.613	-	2.695	6.612
CENTRO DIAGNOSTICO APUANO ARL	01279230450	Special. Ambul. Privati	2024	1.782.194	1.782.213	2.032.287	-	1.782.194	-	264.378	1.782.213
CENTRO DIAGNOSTICO LIVORNESE S.R.L.	01986270492	Special. Ambul. Privati	2024	244.861	167.540	220.910	-	244.861	-	-	167.540
CENTRO MEDICO IPOCRATE S.R.L.	02237790460	Special. Ambul. Privati	2024	47.323	72.369	108.800	-	47.323	-	25.059	72.369
CENTRO MEDICO LUCCHESI S.R.L.	02383730500	Special. Ambul. Privati	2024	151.739	151.748	193.136	-	151.739	1.527	21.541	151.748
CENTRO SANTARIO SRL	00662290496	Special. Ambul. Privati	2024	424.992	402.856	596.860	-	424.992	-	19.945	402.856
CHEEK - UP MEDICAL CENTER SRL	01547390466	Special. Ambul. Privati	2024	580.110	580.106	863.238	-	580.110	-	56.640	580.106
CONFRATERNITA MISERICORDIA PONSACCO	00652420506	Special. Ambul. Privati	2024	59.608	59.643	80.927	-	59.608	-	11.141	59.643
CONGR. SUORE S.S.ADDOLORATA (VILLA TIRRENA)	00245750500	Assist. special. Case di cura private	2024	1.122.050	926.192	1.731.760	-	1.122.050	-	-	926.192
CONGR. SUORE S.S.ADDOLORATA (VILLA TIRRENA)	00245750500	Assistenza ospedaliera da case di cura private	2024	649.050	564.203	1.343.000	-	649.050	-	190	564.203
CONGR. SUORE S.S.ADDOLORATA (VILLA TIRRENA)	00245750500	Special. Ambul. Privati	2024	-	-	-	-	-	-	6.933	-
CONGR. SUORE S.S.ADDOLORATA (VILLA TIRRENA)	00245750500	Assistenza ospedaliera da case di cura private - citi XRT	2024	1.325.067	1.205.543	2.252.100	-	1.325.067	-	19.869	1.205.543
CONGR. SUORE S.S.ADDOLORATA (VILLA TIRRENA)	00245750500	Costi servizi erogazione prestazioni congiunte pub/priv.	2024	600.724	607.076	800.000	-	600.724	-	6.544	607.076
CONGREGAZIONE SUORE INFERMIERE DELL'ADDOLORATA	00245750500	Assistenza ospedaliera da case di cura private	2024	725.937	686.653	-	-	725.937	-	-	686.653
CONGREGAZIONE SUORE INFERMIERE DELL'ADDOLORATA	00245750500	Special. Ambul. Privati	2024	-	-	-	-	-	-	461	-
CONGREGAZIONE SUORE INFERMIERE DELL'ADDOLORATA	00245750500	Assist. special. Case di cura private	2024	478.814	412.762	-	-	478.814	-	1.615	412.762
CONGREGAZIONE SUORE MINISTRE DEGLI INFERMI	01008221002	Assistenza ospedaliera da case di cura private	2024	264.799	230.633	404.000	-	264.799	-	-	230.633
CONGREGAZIONE SUORE MINISTRE DEGLI INFERMI	01008221002	Assist. special. Case di cura private	2024	298.366	249.365	384.000	-	298.366	22.673	2.130	249.365
CSS CECINA SERVIZI SANITARI	01805230495	Special. Ambul. Privati	2024	517.893	493.689	673.961	-	517.893	43.067	64.298	493.689
EIDO DIAGNOSTICA SAS	00852320464	Special. Ambul. Privati	2024	177.015	166.318	333.585	-	177.015	-	-	166.318
EKO DI DUTTI MONICA	01981320490	Special. Ambul. Privati	2024	146.740	123.931	158.796	-	146.740	-	64.877	123.931
FONDAZ. DON CARLO GNOCCHI ONLUS CENT."SANTA MARIA"	12520870150	Assistenza ospedaliera da case di cura private	2024	2.792.366	2.588.209	3.062.722	-	2.792.366	334.834	535.883	2.588.209
FONDAZ. DON CARLO GNOCCHI ONLUS CENT."SANTA MARIA"	12520870150	Assistenza ospedaliera da case di cura private - citi XRT	2024	330.211	330.047	-	-	330.211	53.792	41.216	330.047
FOND. IST. NEUROLOGICO NAZZE CASIMIRO MONDINO	00396070187	Special. Ambul. Privati	2024	1.228	1.240	-	-	1.228	-	-	1.240
FONDAZIONE PUBBLICA ASSISTENZA DI ROSIGNANO M.MO	01744190495	Special. Ambul. Privati	2024	13.457	13.472	41.514	-	13.457	-	4.587	13.472
FONDAZIONE PUBBLICA ASSISTENZA PONTEDERA	02051060503	Special. Ambul. Privati	2024	584.289	579.630	701.956	-	584.289	-	-	579.630
FONDAZIONE STELLA MARIS	00126240506	Assistenza ospedaliera da case di cura private	2024	124.618	109.880	225.336	-	124.618	-	-	109.880
FONDAZIONE STELLA MARIS	00126240506	Assistenza ospedaliera da case di cura private - citi XRT	2024	5.700	2.796	3.771	-	5.700	-	-	2.796
FORITIS S.R.L. DIAGNOSTICA PER IMMAGINI	00588580456	Special. Ambul. Privati	2024	2.364.283	2.308.286	2.569.131	-	2.364.283	20.878	323.622	2.308.286
GRACI FRANCESCA	01817830506	Special. Ambul. Privati	2024	337.728	123.952	193.375	-	337.728	-	54.579	123.952
IRADIT SRL	01758770497	Special. Ambul. Privati	2024	175.876	168.428	226.562	-	175.876	-	14.147	168.428
ISTITUTO EUROPEO DI ONCOLOGIA	08691440153	Special. Ambul. Privati	2024	25.260	-	-	-	25.260	-	-	-
ISTITUTO RADIOLOGICO MARTINI S.A.S.	01105970469	Special. Ambul. Privati	2024	837.670	837.668	998.208	-	837.670	-	38.087	837.668
KOS CARE SRL EX IST. RIARS.STEFANO SRL/VILLE NOZZA	01148190547	Assistenza ospedaliera da case di cura private	2024	1.692.307	1.608.829	1.669.800	-	1.692.307	-	-	1.608.829
KOS CARE SRL EX IST. RIARS.STEFANO SRL/VILLE NOZZA	01148190547	Assistenza ospedaliera da case di cura private - citi XRT	2024	582.118	584.676	600.000	-	582.118	-	-	584.676
L.A.M. LAB. ANALISI MEDICHE SRL	02139960500	Special. Ambul. Privati	2024	6.875	6.879	10.947	-	6.875	-	-	6.879
LAB. ANALISI CLINICHE SERMETE	00897880118	Special. Ambul. Privati	2024	710	710	910	-	710	-	-	710
LA PIRAMIDE - CENTRO SALUS SRL	01612750495	Special. Ambul. Privati	2024	48.265	48.265	69.026	-	48.265	-	22.066	48.265
LABORATORIO ANALISI MEDICHE E BIORBIOLOG. S.R.L.	00225160506	Special. Ambul. Privati	2024	1.537	1.538	1.923	-	1.537	-	1.921	1.538
LABORATORIO I.A.C.C.	01385320500	Special. Ambul. Privati	2024	3	1.139	2.843	-	3	1.138	2.471	1.139
MEDICAL GROUP LIVORNO SRL	01927860492	Special. Ambul. Privati	2024	552.893	480.034	557.758	-	552.893	-	104.342	480.034
MEDICART CENTRO CARDIOLOGICO E POLISPECIALISTICO	02017780061	Special. Ambul. Privati	2024	587.938	553.112	634.274	-	587.938	14.233	346.959	553.112
ELBA LIFE MILJANI ROBERTA	01651060491	Special. Ambul. Privati	2024	112.956	109.930	193.016	-	112.956	-	19.747	109.930
MEDI GROUP TOSCANA SRL	06489104085	Special. Ambul. Privati	2024	3.554	-	-	-	3.554	-	3.554	-
MINIHOSPITAL SRL	02268860505	Special. Ambul. Privati	2024	201.550	248.103	230.920	-	201.550	-	-	248.103
MISERICORDIA CASCINA SPECIAL+ RADIOLOGIA	00364380504	Special. Ambul. Privati	2024	261.630	246.444	332.057	-	261.630	-	30.216	246.444
MISERICORDIA DI NAVACCHIO V.C.	00247630502	Assist. special. Case di cura private	2024	806.520	786.669	923.368	-	806.520	-	92.211	786.669
MISERICORDIA DI TORRE DEL LAGO	00364130468	Special. Ambul. Privati	2024	61.617	54.888	72.666	-	61.617	-	-	54.888
NOVA MEDICA SRL	02360630468	Special. Ambul. Privati	2024	85.417	15.933	96.920	-	85.417	28.036	1.155	15.933
PUBBLICA ASSISTENZA CASCINA	01095130504	Special. Ambul. Privati	2024	26.377	26.390	34.400	-	26.377	-	-	26.390
POLI GIANLUCA SPECIALISTICA	00904600509	Special. Ambul. Privati	2024	93.792	46.895	49.772	-	93.792	-	46.895	-
RAMI RETE AMBULATORIALE MISERICORDIE	01234290532	Special. Ambul. Privati	2024	3.900	8.012	-	-	3.900	-	-	8.012
RADIO ECHOMEDICA SRL	01923540494	Special. Ambul. Privati	2024	3.551	3.553	3.333	-	3.551	-	-	3.553
SANTA CHIARA SRL CASA DI CURA BARBANTINI	01641520531	Assist. special. Case di cura private	2024	3.419.474	3.297.816	4.024.887	-	3.419.474	27.838	5.961	3.297.816
SANTA CHIARA SRL CASA DI CURA BARBANTINI	01641520531	Special. Ambul. Privati	2024	186.927	-	-	-	186.927	-	35.882	-
SANTA CHIARA SRL CASA DI CURA BARBANTINI	01641520531	Assistenza ospedaliera da case di cura private	2024	6.483.558	6.377.956	6.330.901	-	6.483.558	246.260	25.283	6.377.956
SANTA CHIARA SRL CASA DI CURA BARBANTINI	01641520531	Assistenza ospedaliera da case di cura private - citi XRT	2024	1.892.157	1.843.083	2.402.100	-	1.892.157	31.768	354.479	1.843.083
SANTA CHIARA SRL CASA DI CURA BARBANTINI	01641520531	Costi servizi erogazione prestazioni congiunte pub/priv.	2024	308.281	308.281	450.000	-	308.281	-	-	308.281
SANTA CHIARA SRL CASA DI CURA BARBANTINI	01641520531	Special. Ambul. Privati - citi XRT	2024	-	-	-	-	-	-	-	-
CENTRO MEDICO DIAGNOSTIC SRL	00880570460	Special. Ambul. Privati	2024	219.323	229.974	286.470	-	219.323	5.240	9.154	229.974
STUDIO RADIODI EREDI DR.F.FIGLIUCCI	01824740508	Special. Ambul. Privati	2024	8.051	8.048	8.205	-	8.051	-	0	8.048
STUDIO RADIOLOGICO DR.MICHELETTI MARIO	00257020453	Special. Ambul. Privati	2024	442.939	442.936	520.366	-	442.939	-	12.809	442.936
STUDIO RADIOLOGICO MERGONI SRL	01582130458	Special. Ambul. Privati	2024	361.676	361.675	467.189	-	361.676	-	25.088	361.675
TIRRENO MEDICAL CENTER SRL	01900170497	Special. Ambul. Privati	2024	419.804	409.464	448.170	-	419.804	-	126.624	409.464
UNIONE SANITARIA INTERNAZIONALE SPA	01066621002	Special. Ambul. Privati	2024	188.679	189.153	188.679	-	188.679	-	65.000	189.153
Totale				65.058.930	62.498.766	73.319.509		65.058.930	1.761.750	2.849.481	62.498.766

Altre informazioni relative a Acquisto di prestazioni sanitarie da privato

Informazione	Caso presente in azienda?		Se sì, illustrare
AS01. Sono state rilevate significative variazioni rispetto all'esercizio precedente?		SI	<p>L'incremento maggiore all'interno dell'<i>Acquisto di servizi sanitari</i> è quello relativo all'aggregato <i>Assistenza Ospedaliera</i>, da attribuirsi in gran parte all'incremento della mobilità passiva; di minor entità l'impatto dell'assistenza ai cittadini extraregione.</p> <p>Altro incremento di rilievo è quello della <i>farmaceutica convenzionata</i>, sulla quale convergono sia il nuovo sistema di remunerazione delle farmacie sia il passaggio di alcuni prodotti (gliptine) dal canale DPC alla convenzionata.</p> <p>In aumento anche gli <i>Acquisti per prestazioni socio sanitarie a rilevanza sanitaria</i> in particolare a causa dell'aumento dei costi legati alla disabilità (attuazione della Deliberazione DG 954/2023 in cui si prevede l'incremento di circa 3 mil l'anno fino al 2026 per assicurare un progressivo adeguamento agli assetti gestionali, operativi ed economici previsti dal DPCM 12 gennaio 2017), dell'incremento della retta sanitaria (residenzialità), del rinnovo contrattuale delle cooperative e dell'aumento rette per strutture di disabilità.</p> <p>Un ulteriore incremento significativo, riguardante l'aggregato <i>Consulenze, Collaborazioni, Interinale e altre prestazioni di lavoro sanitarie e sociosanitarie</i>, è da attribuire a vari fattori tra cui il ricorso alle <i>prestazioni aggiuntive</i> (la variazione è in gran parte dovuta all'incremento della tariffa oraria da 60 e a 80 €) e il rimborso dei comandi (in particolare per il progetto <i>Anch'io all'Elba</i>).</p>
AS02. Sono stati rilevati disallineamenti tra valore fatturato dalla struttura privata e valore di budget autorizzato dalla Regione?		SI	<p>Esiste uno scostamento del fatturato della singola struttura privata con il budget specifico indicato dalle delibere regionali (DGRT 1339/2022 e prima nella DGRT 1220/2018), ma complessivamente i tetti fissati dalla Regione sono rispettati.</p>

AS03 – Consulenze, Collaborazioni, Interinale e altre prestazioni di lavoro sanitarie e sociosanitarie

AS03 – Consulenze, Collaborazioni, Interinale e altre prestazioni di lavoro sanitarie e sociosanitarie; Consulenze sanitarie da Aziende Sanitarie RT	Importo
Consulenze Sanitarie e Sociosanitarie - ASRT	-
Consulenze Sanitarie e Sociosanitarie - ASXRT	-
Consulenze Sanitarie e Sociosanitarie - PUBXRT	-
Consulenze Sanitarie e Sociosanitarie - SSRT	-
Consulenze Sanitarie e Sociosanitarie - PUBRT	-
Prestazioni Aggiuntive DIRIGENZA RUOLO SANITARIO '- ART 55 CCNL 8/6/2000	13.094.758
Prestazioni Aggiuntive COMPARTO RUOLO SANITARIO '- ART 55 CCNL 8/6/2000	4.169.316
Consulenze Sanitarie da Privato - Art 55 Ccnl 8/6/2000	-
Altre Consulenze Sanitarie e Sociosanitarie da Privato	-
Collaborazioni Coordinate e Continuative Sanitarie e Sociosanitarie	-
Indennita' a Personale Universitario Area Sanitaria	-
Lavoro Interinale Area Sanitaria	7.789.900
Lavoro Autonomo Area Sanitaria	4.001.627
Personale Tirocinante Area Sanitaria	-
Personale Borsista Area Sanitaria	614.258
Personale Religioso Area Sanitaria	2.364
Rimb.Oneri Pers.Sanitario in Comando ASRT	3.416.524
Rimb.Oneri Pers.Sanitario in Comando SSRT	3.750
Rimb.Oneri Pers.Sanitario in Comando PUBRT	585
Rimb.Oneri Pers.Sanitario in Comando da Universita'	-
Rimb.Oneri Pers.Sanitario in Comando ASXRT	-
Rimb.Oneri Pers.Sanitario in Comando PUBXRT	-
TOTALE	33.093.083

AS03 – SI	Nell'esercizio sono stati rilevati costi per consulenze, collaborazioni, interinale e altre prestazioni di lavoro sanitarie e sociosanitarie.
------------------	---

Tab. 62 – Dettaglio acquisti di servizi non sanitari

CODICE MOD. CE	DETTAGLIO ACQUISTI DI SERVIZI NON SANITARI	Valore CE al 31/12/2024	Valore CE al 31/12/2023	Variazioni importo	Variazioni %
BA1570	SERVIZI NON SANITARI	196.700.865	179.926.573	16.774.292	9,32%
BA1580	Lavanderia	11.999.194	12.371.705	-372.512	-3,01%
BA1590	Pulizia	17.994.007	18.585.809	-591.802	-3,18%
BA1600	Mensa	10.575.808	9.987.853	587.955	5,89%
BA1601	Mensa dipendenti	2.465.218	2.212.098	253.120	11,44%
BA1602	Mensa degenti	8.110.590	7.775.754	334.835	4,31%
BA1610	Riscaldamento	678.644	3.003.606	-2.324.962	-77,41%
BA1620	Servizi di assistenza informatica	474.526	455.800	18.727	4,11%
BA1630	Servizi trasporti (non sanitari)	5.897.537	5.029.384	868.153	17,26%
BA1640	Smaltimento rifiuti	3.392.767	3.431.111	-38.344	-1,12%
BA1650	Utenze telefoniche	478.014	840.328	-362.314	-43,12%
BA1660	Utenze elettricità	21.024.372	16.961.235	4.063.137	23,96%
BA1670	Altre utenze	18.681.869	10.323.341	8.358.527	80,97%
BA1680	Premi di assicurazione	1.906.818	1.887.339	19.479	1,03%
BA1690	RC Professionale	-	-	-	0,00%
BA1700	Altri premi assicurativi	1.906.818	1.887.339	19.479	1,03%
BA1710	Altri servizi non sanitari	103.597.309	97.049.064	6.548.245	6,75%
BA1720	Altri servizi non sanitari da pubblico (Aziende sanitarie pubbliche della Regione)	163.786	122.538	41.249	33,66%
BA1730	Altri servizi non sanitari da altri soggetti pubblici	6.358.231	6.125.362	232.870	3,80%
di cui	Altri servizi non sanitari PUB	3.549.222	3.445.065	104.157	3,02%
di cui	Altri servizi non sanitari PUBRT	966.382	735.500	230.882	31,39%
di cui	Altri servizi non sanitari PUBXRT	-	13.898	-13.898	100,00%
di cui	Altri servizi non sanitari SSRT	9.999	297.089	-287.090	-96,63%
di cui	Prestazioni domiciliari anziani PUBRT	90.735	40.896	49.840	82,05%
di cui	Prestazioni Residenziali anziani PUBRT	1.296.965	1.105.736	191.229	17,29%
di cui	Prestazioni Residenziali disabili PUBRT	34.417	1.119	33.299	100,00%
di cui	Prestazioni Residenziali minori PUBRT	51.171	79.147	-27.975	-35,35%
di cui	Prestazioni semiresidenziali anziani PUBRT	113.867	129.008	-15.141	-11,74%
di cui	Prestazioni semiresidenziali disabili PUBRT	-	21.381	-21.381	-100,00%
di cui	Teisera sanitaria farmacie pubbliche	245.472	233.533	11.939	5,11%
di cui	Prestazioni Residenziali Indigenti PUB	-	-	-	0,00%
di cui	Prestazioni semiresidenziali disabili PUB	-	14.047	-14.047	100,00%
BA1740	Altri servizi non sanitari da privato	97.075.291	90.801.164	6.274.127	6,91%
di cui	Altri servizi non sanitari PRI	19.288.147	17.203.649	2.084.498	12,12%
di cui	Gestione Elisuperficie	587.974	594.590	-6.616	-1,11%
di cui	Prestaz. domiciliari Anziani PRI	7.679.229	6.863.300	815.930	11,89%
di cui	Prestaz. domiciliari Disabil. PRI	1.075.178	1.012.118	63.060	6,23%
di cui	Prestaz. domiciliari Minori PRI	323.238	302.821	20.417	6,74%
di cui	Prestaz. Residenz. Anziani PRI	7.376.721	6.577.694	799.026	12,15%
di cui	Prestaz. Residenz. Indigenti PRI	242.047	195.964	46.082	23,52%
di cui	Prestaz. Residenz. Minori PRI	4.803.111	4.084.726	718.386	17,59%
di cui	Prestaz. Residenziali Disabil. PRI	3.117.476	126.449	2.991.027	2365,40%
di cui	Prestaz. semiresidenz. Anziani PRI	799.658	426.314	373.344	87,58%
di cui	Prestaz. semiresidenz. Disabil. PRI	4.327.186	7.637.227	-3.310.041	-43,34%
di cui	Prestaz. semiresidenz. Minori PRI	130.970	375.362	-244.392	-65,11%
di cui	Serv. Supporto amm.vo	10.835.999	10.385.599	450.400	4,34%
di cui	Servizi editoriali	1.234.490	1.202.357	32.133	2,67%
di cui	Servizio di Stamperia	300.065	362.454	-62.389	-17,21%
di cui	Servizi per Project Financing	29.372.156	28.298.747	1.073.409	3,79%
di cui	Teisera sanitaria farmacie private	823.391	663.648	159.744	24,07%
di cui	Servizio di Logistica e Sicurezza	4.758.255	4.488.146	270.109	6,02%
BA1750	CONSULENZE, COLLABORAZIONI, INTERINALE, ALTRE PRESTAZIONI DI LAVORO NON SANITARIE	2.108.769	2.707.113	-598.345	-22,10%
BA1760	Consulenze non sanitarie da Aziende sanitarie pubbliche della Regione	-	-	-	0,00%
BA1770	Consulenze non sanitarie da Terzi Altri soggetti pubblici	11.460	10.338	1.122	10,85%
BA1780	Consulenze, Collaborazioni, Interinale e altre prestazioni di lavoro non sanitarie da privato	933.358	1.532.593	-599.234	-39,10%
BA1790	Consulenze non sanitarie da privato	18.208	12.132	6.077	50,09%
BA1800	Collaborazioni coordinate e continuative non sanitarie da privato	-	-	-	0,00%
BA1810	Indennità a personale universitario area non sanitaria	-	-	-	0,00%
BA1820	Lavoro interinale area non sanitaria	401.188	400.908	281	0,07%
BA1830	Altre collaborazioni e prestazioni di lavoro area non sanitaria	513.962	1.119.553	-605.591	-54,09%
BA1831	Altre Consulenze non sanitarie da privato - in attuazione dell'art.79, comma 1 sexies lettera c), del D.L. 112/2008, convertito con legge 133/2008 e della legge 23 dicembre 2009 n. 191.	-	-	-	0,00%
BA1840	Rimborso oneri stipendiali del personale non sanitario in comando	1.163.951	1.164.183	-232	-0,02%
BA1850	Rimborso oneri stipendiali personale non sanitario in comando da Aziende sanitarie pubbliche della Regione	-	-	-	0,00%
BA1860	Rimborso oneri stipendiali personale non sanitario in comando da Regione, soggetti pubblici e da Università	1.162.779	1.162.093	687	0,06%
BA1870	Rimborso oneri stipendiali personale non sanitario in comando da aziende di altre Regioni (Extraregione)	1.172	2.091	-919	-43,95%
BA1880	FORMAZIONE	1.023.558	1.046.742	-23.184	-2,21%
BA1890	Formazione (esternalizzata e non) da pubblico	472.465	402.931	69.534	17,26%
BA1900	Formazione (esternalizzata e non) da privato	551.093	643.810	-92.717	-14,40%
BA1560	TOTALE ACQUISTI DI SERVIZI NON SANITARI	199.833.191	183.680.428	16.152.764	8,79%

Le variazioni di maggior rilievo sono gli incrementi registrati nei costi legati alle utenze, da attribuirsi alla riallocazione di alcuni fattori produttivi relativi ai contratti di efficientamento.

Per quanto concerne il *project financing*, si rammenta che l'inserimento all'interno della voce *BA 1740 Altri Servizi non sanitari da privato* viene previsto dal Decreto Dirigenziale n. 19671 del 28/09/2022 di adozione della casistica per l'esercizio 2021 (e mantenuto nel successivo Decreto Dirigenziale n. 9600 del 12/05/2023, di approvazione della casistica per l'esercizio 2022, valida anche per il 2024), in funzione delle considerazioni di seguito esposte.

In effetti, individuando il valore del canone di disponibilità, sulla base delle stime effettuate e riportate nella Deliberazione SIOR n. 3 del 29/09/2022, ed iscrivendo il valore degli immobili relativo al contributo privato, la rappresentazione del rapporto con il concessionario non può più essere rappresentata nell'aggregato Godimento beni di terzi (voce BA2610), in quanto il bene è ora compreso nel patrimonio aziendale (non è più "di terzi") e classificato nella categoria delle "Immobilizzazioni Materiali".

La corretta contabilizzazione, anche in base alle istruzioni contenute nel Decreto Ministeriale del 24/05/2019 "Adozione dei nuovi modelli di rilevazione economica Conto Economico (CE), Stato Patrimoniale (SP), dei costi di Livelli essenziali di Assistenza, (LA) e Conto del Presidio (CP), degli enti del Servizio", consiste nell'imputare i costi per natura, sulla base dei fattori produttivi utilizzati. Tuttavia, poiché l'estrapolazione del canone di disponibilità, su cui si basa la contabilizzazione on balance, è stata effettuata su stime del SIOR (deliberazione n. 3 del 29/09/2022) a cui non corrisponde una speculare fatturazione da parte del concessionario, è stato ritenuto dalla RT (Decreto Dirigenziale n. 19671 del 28/09/2022 di adozione della casistica per l'esercizio 2021 e ss.mm.ii), di indicare all'interno della voce complessiva BA1740 Altri servizi non sanitari da privato, la quota pagata al concessionario, una volta decurtata la parte di canone di disponibilità con i relativi oneri finanziari.

Di seguito, si fornisce una ripartizione della cifra complessiva nei vari fattori produttivi ad essa relativi, utilizzando come driver di imputazione della quota parte del canone di disponibilità e degli oneri finanziari la proporzione tra l'ammontare del singolo fattore produttivo e l'ammontare del canone complessivo.

Infine, vengono contabilizzati anche gli oneri finanziari sul canone di disponibilità, allocandoli alla voce CA0140 "Altri interessi passivi".

Costo canone Project Financing scomposto per natura:		
	COMPLESSIVO Presidio Ospedaliero di Lucca e di Massa	
	anno 2023	anno 2024
Area non sanitaria		
Canone di pronta disponibilità	-	-
Manutenzione ordinaria immobili	1.390.725	1.449.573
Manutenzione ordinaria impianti e macchinari	6.300.850	6.540.668
Servizi di lavanderia	4.467.295	4.645.043
Servizi di pulizia	5.934.670	6.144.702
Servizi di smaltimento rifiuti ospedalieri	1.141.315	1.184.964
Servizi ristorazione	3.870.984	4.025.303
Altri servizi non sanitari	1.327.875	1.378.618
Totale canoni leasing area non sanitaria - Project Financing	24.433.713	25.368.871
Area non sanitaria		
Servizi ristorazione parte commerciale	1.020.632	1.050.437
Totale canoni leasing area non sanitaria - Project Financing COMM	1.020.632	1.050.437
Area sanitaria		
Servizio di sterilizzazione	2.844.402	2.952.849
Altri servizi sanitari		
Totale canoni leasing area sanitaria - Project Financing	2.844.402	2.952.849
TOTALE	28.298.747	29.372.156

Costo canone Project Financing scomposto per natura:		
	Presidio Ospedaliero di MASSA	
	anno 2023	anno 2024
Area non sanitaria		
Canone di pronta disponibilità	-	-
Manutenzione ordinaria immobili	620.050	655.348
Manutenzione ordinaria impianti e macchinari	2.666.984	2.754.195
Servizi di lavanderia	2.071.750	2.143.214
Servizi di pulizia	2.773.586	2.859.083
Servizi di smaltimento rifiuti ospedalieri	526.059	593.053
Servizi ristorazione	1.786.281	1.848.548
Altri servizi non sanitari	626.614	647.600
Totale canoni leasing area non sanitaria - Project Financing	11.071.323	11.501.041
Area non sanitaria		
Servizi ristorazione parte commerciale	481.865	495.789
Totale canoni leasing area non sanitaria - Project Financing COMM	481.865	495.789
Area sanitaria		
Servizio di sterilizzazione	1.325.952	1.498.592
Altri servizi sanitari		
Totale canoni leasing area sanitaria - Project Financing	1.325.952	1.498.592
TOTALE	12.879.141	13.495.422

Costo canone Project Financing scomposto per natura:		
	Presidio Ospedaliero di LUCCA	
	anno 2023	anno 2024
Area non sanitaria		
Canone di pronta disponibilità	-	-
Manutenzione ordinaria immobili	770.675	794.224
Manutenzione ordinaria impianti e macchinari	3.633.866	3.786.473
Servizi di lavanderia	2.395.546	2.501.829
Servizi di pulizia	3.161.084	3.285.619
Servizi di smaltimento rifiuti ospedalieri	615.256	591.911
Servizi ristorazione	2.084.703	2.176.755
Altri servizi non sanitari	701.261	731.018
Totale canoni leasing area non sanitaria - Project Financing	13.362.390	13.867.830
Area non sanitaria		
Servizi ristorazione parte commerciale	538.767	554.647
Totale canoni leasing area non sanitaria - Project Financing COMM	538.767	554.647
Area sanitaria		
Servizio di sterilizzazione	1.518.449	1.454.257
Altri servizi sanitari		
Totale canoni leasing area sanitaria - Project Financing	1.518.449	1.454.257
TOTALE	15.419.606	15.876.734

L'incremento del costo del *project financing* va ricollegato all'aumento ISTAT e all'aumento delle quantità dei servizi variabili (la forbice tra minimi garantiti ed effettivamente erogato si riduce ad ogni anno di gestione, per alcuni servizi variabili si supera addirittura il minimo garantito).

AS04 – Consulenze, Collaborazioni, Interinale e altre prestazioni di lavoro non sanitarie

AS04 – Consulenze, Collaborazioni, Interinale e altre prestazioni di lavoro non sanitarie; Consulenze non sanitarie da Aziende Sanitarie RT	Importo
Consulenze non Sanitarie - ASRT	-
Consulenze non Sanitarie - ASXRT	-
Consulenze non Sanitarie - PUBRT	11.460
Consulenze non Sanitarie - PUBXRT	-
Consulenze non Sanitarie - SSRT	-
Consulenze non Sanitarie da Privato	18.208
Collaborazioni Coordinate d Continuitive non Sanitarie	-
Indennita' a Personale Universitario	-
Lavoro Interinale Area non Sanitaria	401.188
Lavoro Autonomo Area non Sanitaria	74.813
Personale Borsista Area non Sanitaria	94.679
Personale Religioso Area non Sanitaria	291.921
Personale Tirocinante Area non Sanitaria	52.548
Altre Consulenze Non Sanitarie da Privato Art.Dl 112 - 2008	-
Personale non San. Comandato da Universita'	-
Personale non San. Comandato PUBRT	1.162.779
Personale non San. Comandato SSRT	-
Personale non San. Comandato ASRT	-
Personale non San. Comandato ASXRT	-
Personale non San. Comandato PUBXRT	1.172
TOTALE	2.108.769

AS04 – SI	Nell'esercizio sono stati rilevati costi per consulenze, collaborazioni, interinale e altre prestazioni di lavoro non sanitarie.
------------------	--

AS05 –Manutenzioni e riparazioni

I lavori di manutenzione ordinaria, sia correttiva che preventiva, hanno riguardato interventi atti a mantenere in efficienza ed in buono stato di funzionamento le immobilizzazioni materiali: interventi programmati e riparazioni a garantire la vita utile prevista, la capacità e la produttività originaria del bene immobile, da un lato, secondo le analisi/valutazioni tecniche preventive e, dall'altro, nel rispetto delle esigenze segnalate al "Call Center" ed inserite nel programma lavori annuale.

I lavori di manutenzione straordinaria o incrementativi hanno riguardato l'ampliamento, l'ammodernamento o miglioramento degli elementi anche strutturali di un immobile, che si traducono in un aumento significativo e misurabile della capacità, e/o della produttività, e/o della sicurezza, e/o della vita utile, e/o dell'adeguatezza dell'immobile agli scopi per cui esso è destinato, nel rispetto di quanto inserito nel Piano Investimenti Aziendale.

La distinzione tra manutenzioni ordinarie (che confluiscono nella presente sezione) e manutenzioni straordinarie (che confluiscono nella sezione 'Immobilizzazioni' ad incremento del valore delle stesse) viene fatta direttamente dalle UU.OO. Tecniche in sede di emissione del relativo ordine e della liquidazione della fattura corrispondente e riscontrata in sede di riconciliazione tra Contabilità Generale e Contabilità Cespiti, in fase di chiusura esercizio.

Tab. 63 – Dettaglio manutenzioni e riparazioni

Tab. 65

Dettaglio manutenzioni e riparazioni

CODICE MOD. CE	DETTAGLIO MANUTENZIONI E RIPARAZIONI	Valore CE al 31/12/2024	Valore CE al 31/12/2023	Variazioni importo	Variazioni %
BA1920	Manutenzione e riparazione ai fabbricati e loro pertinenze	2.390.772	5.904.665	- 3.513.893	-59,51%
BA1930	Manutenzione e riparazione agli impianti e macchinari	15.922.251	27.828.834	- 11.906.583	-42,79%
BA1940	Manutenzione e riparazione alle attrezzature sanitarie e scientifiche	19.488.857	18.879.480	609.378	3,23%
BA1950	Manutenzione e riparazione ai mobili e arredi	76.409	67.741	8.668	12,80%
BA1960	Manutenzione e riparazione agli automezzi	975.114	857.757	117.357	13,68%
BA1970	Altre manutenzioni e riparazioni	7.816.570	8.815.072	- 998.502	-11,33%
BA1980	Manutenzioni e riparazioni da Aziende sanitarie pubbliche della Regione	-	-	-	0,00%
BA1910	TOTALE	46.669.974	62.353.549	- 15.683.575	-25,15%

La diminuzione sui conti di manutenzione ai fabbricati e di manutenzione agli impianti e macchinari è da attribuirsi riallocazione di alcuni fattori produttivi relativi ai contratti di efficientamento.

Tab. 64– Dettaglio costi per contratti multiservizio

CODICE MOD. CE	DETTAGLIO COSTI PER CONTRATTI MULTISERVIZIO (GLOBAL SERVICE)	Valore CE al 31/12/2024	TIPOLOGIA DI CONTRATTO		% di incidenza
			Multiservizio	Altro	
BA1580	Lavanderia	11.999.194	-	11.999.194	0,00%
BA1590	Pulizia	17.994.007	-	17.994.007	0,00%
BA1601	Mensa dipendenti	2.465.218	-	2.465.218	0,00%
BA1602	Mensa degenti	8.110.590	-	8.110.590	0,00%
BA1610	Riscaldamento	678.644	678.644	-	100,00%
BA1620	Servizi di assistenza informatica	474.526	-	474.526	0,00%
BA1630	Servizi trasporti (non sanitari)	5.897.537	-	5.897.537	0,00%
BA1640	Smaltimento rifiuti	3.392.767	-	3.392.767	0,00%
BA1650	Utenze telefoniche	478.014	-	478.014	0,00%
BA1660	Utenze elettricità	21.024.372	-	21.024.372	0,00%
BA1670	Altre utenze	18.681.869	-	18.681.869	0,00%
BA1680	Premi di assicurazione	1.906.818	-	1.906.818	0,00%
BA1690	RC Professionale	-	-	-	0,00%
BA1700	Altri premi assicurativi	1.906.818	-	1.906.818	0,00%
BA1720	Altri servizi non sanitari da pubblico (Aziende sanitarie pubbliche della Regione)	163.786	-	163.786	0,00%
BA1730	Altri servizi non sanitari da altri soggetti pubblici	6.358.231	-	6.358.231	0,00%
di cui	Altri servizi non sanitari ASXRT	3.549.222	-	3.549.222	0,00%
di cui	Altri servizi non sanitari PUB	3.549.222	-	3.549.222	0,00%
di cui	Altri servizi non sanitari PUBRT	966.382	-	966.382	0,00%
di cui	Altri servizi non sanitari SSRT	-	-	-	0,00%
di cui	Prestazioni domiciliari anziani PUBRT	9.999	-	9.999	0,00%
di cui	Prestazioni Residenziali anziani PUBRT	90.735	-	90.735	0,00%
di cui	Prestazioni Residenziali disabili PUBRT	1.296.965	-	1.296.965	0,00%
di cui	Prestazioni Residenziali minori PUBRT	1.296.965	-	1.296.965	0,00%
di cui	Prestazioni semiresidenziali anziani PUBRT	51.171	-	51.171	0,00%
di cui	Prestazioni semiresidenziali disabili PUBRT	113.867	-	113.867	0,00%
di cui	Tessera sanitaria farmacie pubbliche	-	-	-	0,00%
di cui	Prestazioni Residenziali Indigenti PUB	245.472	-	245.472	0,00%
di cui	Prestazioni semiresidenziali disabili PUB	-	-	-	0,00%
BA1740	Altri servizi non sanitari da privato	97.075.291	-	97.075.291	0,00%
di cui	Altri servizi non sanitari PRI	19.288.147	-	19.288.147	0,00%
di cui	Gestione Elsuperficie	587.974	-	587.974	0,00%
di cui	Prestaz. domiciliari Anziani PRI	7.679.229	-	7.679.229	0,00%
di cui	Prestaz. domiciliari Disabil. PRI	1.075.178	-	1.075.178	0,00%
di cui	Prestaz. domiciliari Minori PRI	323.238	-	323.238	0,00%
di cui	Prestaz. Residenz. Anziani PRI	7.376.721	-	7.376.721	0,00%
di cui	Prestaz. Residenz. Indigenti PRI	242.047	-	242.047	0,00%
di cui	Prestaz. Residenz. Minori PRI	4.803.111	-	4.803.111	0,00%
di cui	Prestaz. Residenziali Disabil. PRI	3.117.476	-	3.117.476	0,00%
di cui	Prestaz. semiresidenz. Anziani PRI	799.658	-	799.658	0,00%
di cui	Prestaz. semiresidenz. Disabil. PRI	4.327.186	-	4.327.186	0,00%
di cui	Prestaz. semiresidenz. Minori PRI	130.970	-	130.970	0,00%
di cui	Serv. Supporto amm.vo	10.835.999	-	10.835.999	0,00%
di cui	Servizi editoriali	1.234.490	-	1.234.490	0,00%
di cui	Servizio di Stamperia	300.065	-	300.065	0,00%
di cui	Tessera sanitaria farmacie private	823.391	-	823.391	0,00%
di cui	Servizio di Logistica e Sicurezza	4.758.255	-	4.758.255	0,00%
di cui	Servizi per Project Financing	29.372.156	-	29.372.156	0,00%
BA1890	Formazione (esternalizzata e non) da pubblico	472.465	-	472.465	0,00%
BA1900	Formazione (esternalizzata e non) da privato	551.093	-	551.093	0,00%
BA1920	Manutenzione e riparazione ai fabbricati e loro pertinenze	2.390.772	1.153.519	1.237.253	48,25%
BA1930	Manutenzione e riparazione agli impianti e macchinari	15.922.251	13.664.307	2.257.944	85,82%
BA1940	Manutenzione e riparazione alle attrezzature sanitarie e scientifiche	19.488.857	-	19.488.857	0,00%
BA1950	Manutenzione e riparazione ai mobili e arredi	76.409	-	76.409	0,00%
BA1960	Manutenzione e riparazione agli automezzi	975.114	-	975.114	0,00%
BA1970	Altre manutenzioni e riparazioni	7.816.570	-	7.816.570	0,00%

Tab. 65– Dettaglio godimento beni di terzi

CODICE MOD. CE	DETTAGLIO GODIMENTO BENI DI TERZI	Valore CE al 31/12/2024	Valore CE al 31/12/2023	Variazioni importo	Variazioni %
BA2000	Fitti passivi	1.764.926	1.451.357	313.569	21,61%
BA2010	Canoni di noleggio	25.011.991	23.469.698	1.542.293	6,57%
BA2020	Canoni di noleggio area sanitaria	22.816.561	21.457.396	1.359.165	6,33%
BA2030	Canoni di noleggio area non sanitaria	2.195.430	2.012.303	183.128	9,10%
BA2040	Canoni di leasing	-	-	-	0,00%
BA2050	Canoni di leasing area sanitaria	-	-	-	0,00%
BA2060	Canoni di leasing area non sanitaria	-	-	-	0,00%
BA2061	Canoni di project financing	-	-	-	0,00%
BA2070	Locazioni e noleggi da Aziende sanitarie pubbliche della Regione	-	-	-	0,00%
BA1990	TOTALE	26.776.917	24.921.055	1.855.862	7,45%

L'incremento dei *canoni di noleggio area sanitaria* è dovuto non solo all'attivazione di diversi rinnovi (es. per l'area di patologia clinica) a tariffe più elevate, ma anche all'entrata a regime del service relativo alla robotica ospedaliera.

21. Costi del personale

Tab. 66 – Costi del personale – ruolo sanitario

CODICE MOD. CE	COSTI DEL PERSONALE	Valore CE al 31/12/2024	Valore CE al 31/12/2023	Variazioni importo	Variazioni %
BA2090	PERSONALE DEL RUOLO SANITARIO	619.799.307	602.925.199	16.874.108	2,80%
BA2100	Costo del personale dirigente ruolo sanitario	277.169.356	264.559.955	12.609.401	4,77%
BA2110	Costo del personale dirigente medico	251.451.900	240.574.854	10.877.046	4,52%
BA2120	Costo del personale dirigente medico tempo indeterminato	248.041.630	236.706.085	11.335.545	4,79%
di cui	Voci di costo a carattere stipendiale	132.549.659	128.808.044	3.741.615	2,90%
di cui	Ributuzione di posizione	41.440.194	38.707.551	2.732.643	7,06%
di cui	Indennità di risultato	6.076.699	5.916.488	160.211	2,71%
di cui	Altro trattamento accessorio	12.300.976	10.479.188	1.821.788	17,38%
di cui	Oneri sociali su retribuzione	55.674.101	52.794.814	2.879.287	5,45%
di cui	Altri oneri per il personale	-	-	-	0,00%
BA2130	Costo del personale dirigente medico tempo determinato	3.409.160	3.853.023	- 443.863	-11,52%
di cui	Voci di costo a carattere stipendiale	1.973.120	2.219.886	- 246.766	-11,12%
di cui	Ributuzione di posizione	419.277	468.215	- 48.937	-10,45%
di cui	Indennità di risultato	44.904	61.846	- 16.942	-100,00%
di cui	Altro trattamento accessorio	163.145	172.614	- 9.469	-5,49%
di cui	Oneri sociali su retribuzione	808.714	930.462	- 121.749	-13,08%
di cui	Altri oneri per il personale	-	-	-	0,00%
BA2140	Costo del personale dirigente medico altro	1.110	15.746	- 14.636	-92,95%
di cui	Voci di costo a carattere stipendiale	1.108	12.429	- 11.322	-91,09%
di cui	Ributuzione di posizione	-	2.558	- 2.558	-100,00%
di cui	Indennità di risultato	-	-	-	0,00%
di cui	Oneri sociali su retribuzione	2	759	- 757	-99,70%
BA2150	Costo del personale dirigente non medico	25.717.456	23.985.101	1.732.355	7,22%
BA2160	Costo del personale dirigente non medico tempo indeterminato	25.186.033	22.965.255	2.220.778	9,67%
di cui	Voci di costo a carattere stipendiale	15.469.270	14.192.599	1.276.671	9,00%
di cui	Ributuzione di posizione	2.731.804	2.291.867	439.937	19,20%
di cui	Indennità di risultato	1.034.088	1.086.730	- 52.643	-4,84%
di cui	Altro trattamento accessorio	280.593	237.844	42.749	17,97%
di cui	Oneri sociali su retribuzione	5.670.279	5.156.216	514.063	9,97%
di cui	Altri oneri per il personale	-	-	-	0,00%
BA2170	Costo del personale dirigente non medico tempo determinato	531.419	1.019.846	- 488.427	-47,89%
di cui	Voci di costo a carattere stipendiale	351.526	704.706	- 353.180	-50,12%
di cui	Ributuzione di posizione	39.175	39.327	- 152	-0,39%
di cui	Indennità di risultato	17.047	30.858	- 13.811	-44,76%
di cui	Altro trattamento accessorio	-	1.816	- 1.816	-100,00%
di cui	Oneri sociali su retribuzione	123.671	243.139	- 119.468	-49,14%
di cui	Altri oneri per il personale	-	-	-	0,00%
BA2180	Costo del personale dirigente non medico - altro	4	-	4	0,00%
BA2190	Costo del personale comparto ruolo sanitario	342.629.951	338.365.244	4.264.707	1,26%
BA2200	Costo del personale comparto ruolo sanitario - tempo indeterminato	341.832.218	333.509.462	8.322.756	2,50%
di cui	Voci di costo a carattere stipendiale	196.977.445	191.648.317	5.329.128	2,78%
di cui	Ributuzione di posizione	-	-	-	0,00%
di cui	Indennità di risultato	-	-	-	0,00%
di cui	Incentivo di Programmazione Economica professionale da Fondo	36.885.608	36.576.674	308.934	100,00%
di cui	Premialità e Condizioni di Lavoro	30.128.422	29.541.570	586.852	100,00%
di cui	Altro trattamento accessorio	1.008.112	983.499	24.613	2,50%
di cui	Oneri sociali su retribuzione	76.832.631	74.759.402	2.073.229	2,77%
di cui	Altri oneri per il personale	-	-	-	0,00%
BA2210	Costo del personale comparto ruolo sanitario - tempo determinato	796.612	4.770.332	- 3.973.720	-83,30%
di cui	Voci di costo a carattere stipendiale	487.699	2.850.626	- 2.362.928	-82,89%
di cui	Straordinario e indennità personale	-	-	-	0,00%
di cui	Indennità di risultato	-	-	-	0,00%
di cui	Incentivo di Programmazione Economica professionale da Fondo	31.354	176.591	- 145.237	-100,00%
di cui	Premialità e Condizioni di Lavoro	47.344	586.829	- 539.485	-100,00%
di cui	Altro trattamento accessorio	-	1.204	- 1.204	-100,00%
di cui	Oneri sociali su retribuzione	230.215	1.155.082	- 924.866	-80,07%
di cui	Altri oneri per il personale	-	-	-	0,00%
BA2220	Costo del personale comparto ruolo sanitario - altro	1.121	85.449	- 84.328	-98,69%
di cui	Voci di costo a carattere stipendiale	-	71.428	- 71.428	-100,00%
di cui	Straordinario e indennità personale	-	-	-	0,00%
di cui	Indennità di risultato	-	-	-	0,00%
di cui	Altro trattamento accessorio	-	-	-	0,00%
di cui	Oneri sociali su retribuzione	1.121	14.022	- 12.901	-92,01%
di cui	Altri oneri per il personale	-	-	-	0,00%

Tab. 67 – Costi del personale – ruolo professionale

CODICE MOD. CE	COSTI DEL PERSONALE	Valore CE al 31/12/2024	Valore CE al 31/12/2023	Variazioni importo	Variazioni %
BA2230	PERSONALE DEL RUOLO PROFESSIONALE	3.090.552	2.889.944	200.608	6,94%
BA2240	Costo del personale dirigente ruolo professionale	2.894.849	2.693.645	201.204	7,47%
B.A2250	Costo del personale dirigente ruolo professionale - tempo indeterminato	2.673.241	2.384.944	288.297	12,09%
di cui	Voci di costo a carattere stipendiale	1.306.672	1.231.744	74.928	6,08%
di cui	Retribuzione di posizione	531.489	450.451	81.038	17,99%
di cui	Indennità di risultato	219.967	154.340	65.627	42,52%
di cui	Altro trattamento accessorio	18.112	17.695	418	2,36%
di cui	Oneri sociali su retribuzione	597.000	530.713	66.287	12,49%
di cui	Altri oneri per il personale	-	-	-	0,00%
B.A2260	Costo del personale dirigente ruolo professionale - tempo determinato	221.608	308.701	- 87.093	-28,21%
di cui	Voci di costo a carattere stipendiale	106.075	143.202	- 37.128	-25,93%
di cui	Retribuzione di posizione	52.261	77.335	- 25.074	-32,42%
di cui	Indennità di risultato	11.797	17.200	- 5.404	-31,42%
di cui	Altro trattamento accessorio	96	93	3	100,00%
di cui	Oneri sociali su retribuzione	51.380	70.871	- 19.491	-27,50%
di cui	Altri oneri per il personale	-	-	-	0,00%
B.A2270	Costo del personale dirigente ruolo professionale - altro	-	-	-	0,00%
BA2280	Costo del personale comparto ruolo professionale	195.702	196.299	- 597	-0,30%
B.A2290	Costo del personale comparto ruolo professionale - tempo indeterminato	193.738	179.203	14.535	8,11%
di cui	Voci di costo a carattere stipendiale	119.029	106.339	12.690	11,93%
di cui	Retribuzione per produttività personale	-	-	-	0,00%
di cui	Retribuzione di posizione	-	-	-	0,00%
di cui	Incentivo di Programmazione Economica professionale da Fondo	11.334	11.585	- 250	100,00%
di cui	Premialità e Condizioni di Lavoro	17.805	20.951	- 3.147	100,00%
di cui	Altro trattamento accessorio	-	-	-	0,00%
di cui	Oneri sociali su retribuzione	45.570	40.328	5.242	13,00%
di cui	Altri oneri per il personale	-	-	-	0,00%
B.A2300	Costo del personale comparto ruolo professionale - tempo determinato	56	-	56	0,00%
di cui	Voci di costo a carattere stipendiale	-	-	-	0,00%
di cui	Straordinario e indennità personale	-	-	-	0,00%
di cui	Retribuzione per produttività personale	-	-	-	0,00%
di cui	Altro trattamento accessorio	-	-	-	0,00%
di cui	Oneri sociali su retribuzione	56	-	56	0,00%
di cui	Altri oneri per il personale	-	-	-	0,00%
B.A2310	Costo del personale comparto ruolo professionale - altro	1.908	17.096	- 15.188	100,00%
di cui	Voci di costo a carattere stipendiale	437	11.885	- 11.448	100,00%
di cui	Straordinario e indennità personale	-	-	-	0,00%
di cui	Retribuzione per produttività personale	-	-	-	0,00%
di cui	Incentivo di Programmazione Economica professionale da Fondo	17	462	- 445	100,00%
di cui	Premialità e Condizioni di Lavoro	225	1.501	- 1.276	100,00%
di cui	Altro trattamento accessorio	-	-	-	0,00%
di cui	Oneri sociali su retribuzione	1.229	3.249	- 2.020	100,00%
di cui	Altri oneri per il personale	-	-	-	0,00%

Tab. 68 – Costi del personale – ruolo tecnico

CODICE MOD. CE	COSTI DEL PERSONALE	Valore CE al 31/12/2024	Valore CE al 31/12/2023	Variazioni importo	Variazioni %
BA2320	PERSONALE DEL RUOLO TECNICO	97.534.439	97.491.259	43.180	0,04%
BA2330	Costo del personale dirigente ruolo tecnico	843.888	844.477	- 589	-0,07%
BA2340	Costo del personale dirigente ruolo tecnico - tempo indeterminato	785.732	844.477	- 58.745	-6,96%
di cui	Voci di costo a carattere stipendiale	372.811	395.156	- 22.346	-5,65%
di cui	Retribuzione di posizione	98.900	91.376	7.524	8,23%
di cui	Indennità di risultato	138.343	169.333	- 30.990	-18,30%
di cui	Altro trattamento accessorio	48	-	48	0,00%
di cui	Oneri sociali su retribuzione	175.631	188.612	- 12.981	-6,88%
di cui	Altri oneri per il personale	-	-	-	0,00%
BA2350	Costo del personale dirigente ruolo tecnico - tempo determinato	58.156	-	58.156	0,00%
di cui	Voci di costo a carattere stipendiale	40.075	-	40.075	0,00%
di cui	Retribuzione di posizione	-	-	-	0,00%
di cui	Indennità di risultato	5.161	-	5.161	0,00%
di cui	Altro trattamento accessorio	-	-	-	0,00%
di cui	Oneri sociali su retribuzione	12.920	-	12.920	0,00%
di cui	Altri oneri per il personale	-	-	-	0,00%
BA2360	Costo del personale dirigente ruolo tecnico - altro	-	-	-	0,00%
BA2370	Costo del personale comparto ruolo tecnico	96.690.551	96.646.781	43.769	0,05%
BA2380	Costo del personale comparto ruolo tecnico - tempo indeterminato	94.150.502	92.648.541	1.501.961	1,62%
di cui	Voci di costo a carattere stipendiale	58.395.569	57.825.806	569.763	0,99%
di cui	Retribuzione di posizione	-	-	-	0,00%
di cui	Indennità di risultato	-	4.090	- 4.090	-100,00%
di cui	Retribuzione per produttività personale	4.475.873	4.395.485	80.389	100,00%
di cui	Incentivo di Programmazione Economica professionale da Fondo	9.681.696	9.246.168	435.528	100,00%
di cui	Altro trattamento accessorio	8.461	6.753	1.708	25,29%
di cui	Oneri sociali su retribuzione	21.588.902	21.170.238	418.663	1,98%
di cui	Altri oneri per il personale	-	-	-	0,00%
BA2390	Costo del personale comparto ruolo tecnico - tempo determinato	2.538.790	3.993.214	- 1.454.425	-36,42%
di cui	Voci di costo a carattere stipendiale	1.574.545	2.510.380	- 935.835	-37,28%
di cui	Retribuzione di posizione	-	-	-	0,00%
di cui	Indennità di risultato	-	-	-	0,00%
di cui	Retribuzione per produttività personale	24.044	40.782	- 16.738	100,00%
di cui	Incentivo di Programmazione Economica professionale da Fondo	342.906	491.746	- 148.839	100,00%
di cui	Altro trattamento accessorio	-	-	-	0,00%
di cui	Oneri sociali su retribuzione	597.294	950.307	- 353.013	-37,15%
di cui	Altri oneri per il personale	-	-	-	0,00%
BA2400	Costo del personale comparto ruolo tecnico - altro	1.259	5.026	- 3.767	100,00%
di cui	Voci di costo a carattere stipendiale	-	3.108	- 3.108	100,00%
di cui	Retribuzione di posizione	-	-	-	0,00%
di cui	Indennità di risultato	-	-	-	0,00%
di cui	Retribuzione per produttività personale	-	19	- 19	100,00%
di cui	Incentivo di Programmazione Economica professionale da Fondo	927	483	444	100,00%
di cui	Altro trattamento accessorio	90	240	- 150	100,00%
di cui	Oneri sociali su retribuzione	242	1.176	- 934	100,00%
di cui	Altri oneri per il personale	-	-	-	0,00%

Nella tabella soprastante, i costi di personale del *ruolo socio-sanitario* (assistenti sociali, sociologi e operatori sociosanitari), istituito dall'art. 34, comma 9-bis del DL. 25.05.2021, n. 73, convertito con modificazioni dalla L. 23 luglio 2021, n. 106, è compreso nel *ruolo tecnico*, dove era collocato fino al 2022.

Tab. 69 – Costi del personale – ruolo amministrativo

CODICE MOD. CE	COSTI DEL PERSONALE	Valore CE al 31/12/2024	Valore CE al 31/12/2023	Variazioni importo	Variazioni %
BA2410	PERSONALE DEL RUOLO AMMINISTRATIVO	43.418.295	42.204.958	1.213.338	2,87%
BA2420	Costo del personale dirigente ruolo amministrativo	4.740.548	4.363.806	376.742	8,63%
BA2430	Costo del personale dirigente ruolo amministrativo - tempo indeterminato				
di cui	Voci di costo a carattere stipendiale	4.651.353	4.242.651	408.702	9,63%
di cui	Retribuzione di posizione	2.134.985	1.998.051	136.934	6,85%
di cui	Indennità di risultato	1.216.548	948.972	267.576	28,20%
di cui	Altre indennità	295.162	370.901	-75.739	-20,42%
di cui	Altre indennità	1.604	520	1.085	208,69%
di cui	Oneri sociali su retribuzione	1.003.053	924.208	78.846	8,53%
di cui	Altri oneri per il personale	-	-	-	0,00%
BA2440	Costo del personale dirigente ruolo amministrativo - tempo determinato				
di cui	Voci di costo a carattere stipendiale	89.195	121.155	-31.960	-26,38%
di cui	Retribuzione di posizione	58.415	80.575	-22.160	-27,50%
di cui	Indennità di risultato	4.527	4.696	-169	-100,00%
di cui	Altre indennità	5.898	9.317	-3.418	-36,69%
di cui	Altre indennità	-	-	-	0,00%
di cui	Oneri sociali su retribuzione	20.354	26.567	-6.213	-23,39%
di cui	Altri oneri per il personale	-	-	-	0,00%
BA2450	Costo del personale dirigente ruolo amministrativo - altro	-	-	-	0,00%
BA2460	Costo del personale comparto ruolo amministrativo	38.677.748	37.841.152	836.596	2,21%
BA2470	Costo del personale comparto ruolo amministrativo - tempo indeterminato				
di cui	Voci di costo a carattere stipendiale	38.312.231	37.359.983	952.247	2,55%
di cui	Retribuzione di posizione	23.599.243	23.075.282	523.962	2,27%
di cui	Indennità di risultato	-	-	-	0,00%
di cui	Altre indennità	-	8.213	-8.213	-100,00%
di cui	Retribuzione per produttività personale	4.291.028	4.324.510	-33.482	-100,00%
di cui	Incentivo di Programmazione Economica professionale da Fondo	1.731.033	1.489.888	241.145	100,00%
di cui	Altre indennità	5.231	2.908	2.323	79,86%
di cui	Oneri sociali su retribuzione	8.685.695	8.459.182	226.513	2,68%
di cui	Altri oneri per il personale	-	-	-	0,00%
BA2480	Costo del personale comparto ruolo amministrativo - tempo determinato				
di cui	Voci di costo a carattere stipendiale	365.517	472.993	-107.476	-22,72%
di cui	Retribuzione di posizione	255.159	331.836	-76.677	-23,11%
di cui	Indennità di risultato	-	-	-	0,00%
di cui	Altre indennità	-	-	-	0,00%
di cui	Retribuzione per produttività personale	9.550	8.582	968	100,00%
di cui	Incentivo di Programmazione Economica professionale da Fondo	12.395	18.956	-6.561	-100,00%
di cui	Altre indennità	-	-	-	0,00%
di cui	Oneri sociali su retribuzione	88.413	113.619	-25.206	-22,18%
di cui	Altri oneri per il personale	-	-	-	0,00%
BA2490	Costo del personale comparto ruolo amministrativo - altro	-	-	-	0,00%
di cui	Voci di costo a carattere stipendiale	-	8.175	-8.175	-100,00%
di cui	Retribuzione di posizione	-	5.831	-5.831	-100,00%
di cui	Indennità di risultato	-	-	-	0,00%
di cui	Altre indennità	-	-	-	0,00%
di cui	Retribuzione per produttività personale	-	231	-231	-100,00%
di cui	Incentivo di Programmazione Economica professionale da Fondo	-	281	-281	-100,00%
di cui	Altre indennità	-	-	-	0,00%
di cui	Oneri sociali su retribuzione	-	1.833	-1.833	-100,00%
di cui	Altri oneri per il personale	-	-	-	0,00%

CP01 –Costi del personale

CP01 – NO	<p>L'incremento del costo del personale registrato alla fine dell'anno 2024 rispetto a quello del 2023, pari a circa 18.000.000 di euro, è dipeso dai rinnovi contrattuali della dirigenza, sia sanitaria che professionale, tecnica e amministrativa. L'impatto economico delle nuove competenze stipendiali erogate al personale è pari a circa euro 11.700.000, alle quali si deve aggiungere l'incremento legato alla nuova vacanza contrattuale (voce che riguarda anche il comparto) pari a circa euro 9.650.000.</p> <p>In effetti, l'Azienda, nel corso del 2024, ha continuato ad attuare scelte assunzionali volte a perseguire l'obiettivo di riequilibrio delle unità di personale dipendente delineato dalla Regione Toscana, che ha fissato una diminuzione di n. 70 unità tra tempo determinato ed indeterminato. Dalla rilevazione del personale dipendente al 31.12.2024 è risultato, rispetto all'anno precedente, un delta di - 112 unità di personale appartenente sia al comparto che alla dirigenza.</p>
------------------	--

Tab. 70 – Consistenza e movimentazione dei fondi del personale

FONDI DEL PERSONALE	IMPORTO FONDO AL 31/12/2023	IMPORTO FONDO AL 01/01/2024	PERSONALE PRESENTE AL 01/01/2024	PERSONALE ASSUNTO NELL'ANNO 2024	PERSONALE CESSATO NELL'ANNO 2024	PERSONALE PRESENTE AL 31/12/2024	IMPORTO FONDO AL 31/12/2024	VARIAZIONE FONDO ANNO 2024 VS FONDO ANNO 2023	VARIAZIONE FONDO ANNO 2023 VS FONDO INIZIALE ANNO 2023
	(1)	(2)	(3)	(4)	(5)	(6)=(3)+(4)-(5)	(7)	(8)=(7)-(1)	(9)=(7)-(2)
DIRIGENZA SANITARIA CCNL 2019	62.749.020	62.749.020	2.560	210	224	2.546	62.749.020	-	0
Fondo incarichi	44.652.175	44.652.175	-	-	-	-	44.652.175	-	-
Fondo risultato	7.180.183	7.180.183	-	-	-	-	7.180.183	-	0
Fondo condizioni lavoro	10.916.662	10.916.662	-	-	-	-	10.916.662	-	0
DIRIGENZA PTA CCNL 2020	2.422.856	2.422.856	86	4	5	85	2.422.856	-	0
Fondo incarichi	1.917.779	1.917.779	-	-	-	-	1.917.779	-	0
Fondo risultato e condizioni lavoro	505.077	505.077	-	-	-	-	505.077	-	0
PERSONALE NON DIRIGENTE	88.287.525	88.287.525	11.247	466	563	11.150	88.287.525	-	0
Fondo incarichi e fasce art 102/ CCNL 2022	46.928.644	46.928.644	-	-	-	-	46.928.644	-	0
Fondo premialità e accessorie art 103/ CCNL 2023	41.358.881	41.358.881	-	-	-	-	41.358.881	-	0
TOTALE	153.459.401	153.459.401	13.893	680	792	13.781	153.459.401	-	0

I fondi al 31/12/2023 sono stati aggiornati agli importi previsti dalla successiva deliberazione 463 del 30/04/2025 "Determinazione fondi contrattuali area Dirigenza Sanitaria e Dirigenza ruoli Amministrativo Professionale e Tecnico. Accertamento fondi contrattuali 2024 e precedenti e costituzione provvisoria fondi contrattuali anno 2025." e deliberazione n. 168 del 12/02/2025 "Fondi contrattuali area Dirigenza ruoli Professionale Tecnico Amministrativo. Attuazione CCNL 2019 2021 Area Funzioni Locali. Primo accertamento fondi anni 2021, 2022, 2023 e 2024.", mentre per quanto concerne il personale del comparto si rimanda alla deliberazione n. 1069 del 11/12/2023 "Determinazione provvisoria fondi contrattuali area comparto anno 2023"

22. Oneri diversi di gestione

Tab. 71 – Dettaglio oneri diversi di gestione

CODICE MOD. CE	DETTAGLIO ONERI DIVERSI DI GESTIONE	Valore CE al 31/12/2024	Valore CE al 31/12/2023	Variazioni importo	Variazioni %
BA2510	Imposte e tasse (escluso IRAP e IRES)	4.905.336	4.904.824	512	0,01%
BA2520	Perdite su crediti	-	-	-	0,00%
BA2530	Altri oneri diversi di gestione	12.168.993	11.156.813	1.012.180	9,07%
BA2540	Indennità, rimborso spese e oneri sociali per gli Organi Direttivi e Collegio Sindacale	2.025.733	1.937.856	87.877	4,53%
di cui	Oneri direttivi	1.859.217	1.812.879	46.338	2,56%
di cui	Oneri collegio	50.142	51.258	-1.116	-2,18%
di cui	Oneri altri	116.374	73.720	42.655	57,86%
BA2550	Altri oneri diversi di gestione	10.143.260	9.215.797	927.464	10,06%
di cui	Oneri per Riscatti - Area Personale	66.765	22.940	43.825	191,04%
di cui	Oneri commissioni collegiali	378.840	333.804	45.036	13,49%
di cui	Oneri funzionamento consorzi	5.942.926	6.002.836	-59.910	-1,00%
di cui	Oneri legali	70.674	103.244	-32.570	-31,55%
di cui	Oneri pubblicità legale	3.472	24.576	-21.104	-85,87%
di cui	Sanzioni amm.ve	2.187.580	1.433.123	754.457	52,64%
di cui	Spese Condominiali	100.542	68.374	32.168	47,05%
di cui	Altri oneri	1.392.461	1.226.899	165.562	13,49%
BA2551	Altri oneri diversi di gestione da Aziende Sanitarie pubbliche della Regione	-	3.161	-3.161	-100,00%
BA2500	TOTALE	17.074.329	16.061.637	1.012.692	6,31%

Altre informazioni relative agli oneri diversi di gestione.

Informazione	Caso presente in azienda?	Se sì, illustrare
OG01. Sono state rilevate significative variazioni rispetto all'esercizio precedente?	NO	Va sottolineato che le Sanzioni Amministrative sono quasi esclusivamente quelle comminate dall'Azienda e riversate alla Regione Toscana

23. Accantonamenti

Tab. 72 – Dettaglio accantonamenti

CODICE MOD. CE	DETTAGLIO ACCANTONAMENTI	Valore CE al 31/12/2024	Valore CE al 31/12/2023	Variazioni importo	Variazioni %
BA2700	Accantonamenti per rischi:	10.574.737	4.702.179	5.872.559	124,89%
BA2710	Accantonamenti per cause civili ed oneri processuali	951.294	876.300	74.994	8,56%
BA2720	Accantonamenti per contenzioso personale dipendente	2.413.408	3.610.600	- 1.197.192	100,00%
BA2730	Accantonamenti per rischi connessi all'acquisto di prestazioni sanitarie da privato	-	-	-	0,00%
BA2740	Accantonamenti per copertura diretta dei rischi (autoassicurazione)	6.200.000	-	6.200.000	0,00%
BA2741	Accantonamenti per franchigia assicurativa	-	22.094	- 22.094	100,00%
BA2750	Altri accantonamenti per rischi	-	-	-	0,00%
BA2751	Altri accantonamenti per interessi di mora	1.010.035	193.185	816.851	422,83%
BA2760	Accantonamenti per premio di operosità (SUMAI)	1.198.904	1.963.696	- 764.792	-38,95%
BA2770	Accantonamenti per quote inutilizzate di contributi vincolati:	33.107.078	30.959.382	2.147.696	6,94%
BA2771	Accantonamenti per quote inutilizzate contributi da Regione e Prov. Aut. per quota F.S. indistinto finalizzato	-	-	-	0,00%
BA2780	Accantonamenti per quote inutilizzate contributi da Regione e Prov. Aut. per quota F.S. vincolato	382.758	2.471.662	- 2.088.904	100,00%
BA2790	Accantonamenti per quote inutilizzate contributi da soggetti pubblici (extra fondo) vincolati	32.653.905	28.422.140	4.231.765	14,89%
BA2800	Accantonamenti per quote inutilizzate contributi da soggetti pubblici per ricerca	-	22.080	- 22.080	-100,00%
BA2810	Accantonamenti per quote inutilizzate contributi vincolati da privati	70.415	43.500	26.915	61,87%
BA2820	Altri accantonamenti:	35.193.089	25.460.860	9.732.228	38,22%
BA2840	Acc. Rinnovi convenzioni MMG/PLS/MCA	9.236.258	6.305.969	2.930.289	46,47%
BA2850	Acc. Rinnovi convenzioni Medici Sumai	1.267.579	847.756	419.823	49,52%
BA2860	Acc. Rinnovi contratt.: dirigenza medica	7.945.704	14.487.277	- 6.541.573	-45,15%
BA2870	Acc. Rinnovi contratt.: dirigenza non medica	988.943	1.044.120	- 55.177	-5,28%
BA2880	Acc. Rinnovi contratt.: comparto	14.408.995	-	14.408.995	100,00%
BA2890	Altri accantonamenti	1.345.610	2.775.739	- 1.430.129	-51,52%
di cui	Fondo Sistemazioni Contributive Anni Pregressi INPS	-	1.641.726	- 1.641.726	-100,00%
di cui	Fondo perequativo Dirigenza	635.546	655.963	- 20.417	-3,11%
di cui	Fondo perequativo Personale Sumai	-	-	-	0,00%
di cui	Accantonamento Compensi Professionali Avvocati Attno	151.837	144.497	7.340	100,00%
di cui	Accantonamento per Rimborsi a Regione	150.000	91.548	58.452	63,85%
di cui	Accantonamento Sperimentazioni da Privato	406.508	242.004	164.504	67,98%
di cui	Accantonamento Welfare (Sanzioni Dipendenti)	1.719	-	1.719	100,00%
BA2690	TOTALE	80.073.808	63.086.118	16.987.691	26,93%

Per le informazioni sui fondi, si rinvia ai commenti riportati dopo la tabella 40.

Alla voce BA2740 *Accantonamenti per copertura diretta dei rischi (autoassicurazione)* è accantonato l'importo di cui alla pec, pervenuta da Regione Toscana in data 14/05/2025, protocollo di arrivo GEN-GEN-2025-141237-A, con la quale viene richiesto alle aziende di accantonare una quota di copertura diretta di tali rischi.

AC01 –Altri accantonamenti

Informazione	Caso presente in azienda?	Se sì, illustrare
AC01. La voce “Altri accantonamenti” è stata movimentata? Se sì, a fronte di quali rischi?	SI	La voce BA2750 <i>Altri accantonamenti per rischi</i> non è stata movimentata; la voce BA2890 <i>Altri accantonamenti</i> è stata movimentata come indicato nella tabella soprastante.

24. Proventi e oneri finanziari

OF01 – Proventi e oneri finanziari

Informazione	Caso presente in azienda?		Se sì, illustrare
OF01. Sono state rilevate significative variazioni rispetto all'esercizio precedente?		SI	Il forte decremento degli <i>Interessi passivi per anticipazione di cassa</i> va attribuito alla sostanziosa erogazione finanziaria effettuata dalla Regione nella seconda metà di dicembre del 2023. Ciò ha permesso di pagare nei termini i debiti commerciali per la prima parte dell'anno. Altro elemento a favorire la riduzione degli interessi è stata la modalità con cui la Regione ha provveduto ad effettuare le erogazioni mensili, anticipandole almeno in parte al mese precedente.
OF02. Nell'esercizio sono stati sostenuti oneri finanziari? Se sì, da quale operazione derivano?		SI	Nell'esercizio sono stati sostenuti oneri finanziari a fronte di: <ul style="list-style-type: none"> - anticipazione ordinaria di cassa - mutui bancari - interessi per ritardato pagamento (moratori) da parte di fornitori.

Composizione dei proventi e degli oneri finanziari:

Interessi Attivi

CODICE MOD. CE	Descrizione	2024	2023
CA0020	Interessi attivi su conti di Tesoria Unica	5	0
CA0030	Interessi attivi su Conti Correnti Postali	951	455
CA0040	Altri Interessi Attivi	46.217	48.592
CA0010	TOTALE	47.172	49.048

Altri Proventi

CODICE MOD. CE	Descrizione	2024	2023
CA0060	Proventi da partecipazioni	-	-
CA0070	Proventi finanziari da crediti iscritti nelle immobilizzazioni	-	-
CA0080	Proventi finanziari da titoli iscritti nelle	-	-
CA0090	Altri proventi finanziari diversi dai precedenti	-	-
CA0100	Utili su cambi	-	64
CA0050	TOTALE	-	64

Interessi Passivi

CODICE MOD. CE	Descrizione	2024	2023
CA0120	Interessi passivi per anticipazione di cassa	172.160	2.934.696
CA0130	Interessi passivi su mutui	3.078.359	3.688.296
CA0140	Altri interessi passivi	2.976.206	3.598.958
CA0110	TOTALE	6.226.725	10.221.950

La voce in assoluto predominante negli *Altri interessi passivi CA0140* è relativa al *project financing* dell'ospedale San Luca di Lucca e del NOA di Massa, secondo la contabilizzazione introdotta dal Decreto RT n. 19167 del 28/09/2022 (casistica 2021) e mantenuta nelle casistiche successive. Tale fattispecie ammonta a euro 2.850.014 per l'anno 2024 e euro 3.147.406 per l'anno 2023. Altra componente dell'aggregato sono gli interessi di mora.

Altri oneri

CODICE MOD. CE	Descrizione	2024	2023
CA0160	Altri oneri finanziari	62.720	390.330
CA0170	Perdite su cambi	-	-
CA0150	TOTALE	62.720	390.330

La voce "*Altri oneri finanziari*" accoglie in particolare le fatture emesse dai creditori ed afferenti le spese di recupero di cui all'art. 6 del D.Lgs 231/2002 e s.m.i. L'andamento delle stesse non è regolare né prevedibile.

25. Rettifiche di valore di attività finanziarie

RF01 –Rettifiche di valore di attività finanziarie

Informazione	Caso presente in azienda?		Se sì, illustrare
RF01. Nell'esercizio sono state rilevate rettifiche di valore di attività finanziarie?	NO		

26. Proventi e oneri straordinari

PS01-Plusvalenze/Minusvalenze

Informazione	Caso presente in azienda?		Se sì, illustrare
PS01. Nell'esercizio sono state rilevate plusvalenze/minusvalenze?		SI	<p>Sono state rilevate <i>plusvalenze</i> per euro 44.897, relative alla dismissione della partecipazione in S.I.P.I.C. Srl.</p> <p>Sono state rilevate <i>minusvalenze</i> per euro 323.548, dovute sia radiazione di beni mobili dal registro degli inventari, sia all'operazione di permuta con il comune di Livorno per la realizzazione del nuovo ospedale, sia dalla cessione di un immobile sito a Segromigno.</p>

PS02 –Sopravvenienze attive

Descrizione	Importo	di cui relative all'Anno 2023	di cui Anni precedenti	di cui Incassato
Sopravvenienze attive verso ASL AO IRCCS Policlinici RT	115.160	-	115.160	112.734
Sopravvenienze Attive v/terzi relative al personale	358.210	223.117	135.092	-
di cui relative a Dirigenza Medico Veterinaria	217.617	147.182	70.435	-
di cui relative a Dirigenza S.P.T.A.	10.382	4.950	5.432	-
di cui relative a Comparto S.P.T.A.	130.211	70.985	59.226	-
Sopravvenienze attive Convenzionati, Medici di base e Pediatri	171.288	31.850	139.438	-
Sopravvenienze attive Specialistica. Emergenza Territoriale, G.M.	79.553	18.820	60.733	10.400
Sopravvenienze attive verso Strutture convenzionate accreditate	291.623	-	291.623	-
Sopravvenienze attive per ASL extra RT	30.315	84	30.232	18.897
Sopravvenienze attive verso Comuni	147.607	-	147.607	77.059
Sopravvenienze attive per recupero Ticket AdE e GDF	1.049.521	13.048	1.036.473	1.026.352
Rettifiche per errate acquisizioni da procedura e imputazioni in contabilità	123.016	16.559	106.457	4.977
di cui Rettifica per Ammortamenti/ Sterilizzazioni	289	289	-	-
di cui Rettifiche per allineamento bolle	-	-	-	-
di cui altre rettifiche contabili	122.727	16.270	106.457	4.977
Sopravvenienze attive Note di credito/fatture anni precedenti	4.265.251	579.382	3.685.870	2.164.734
di cui per SDS	249.603	-	249.603	229.282
di cui per E-star	422.099	-	422.099	2.369
di cui per cause Legali	1.181.927	-	1.181.927	1.181.927
di cui MINISTERO DELLA SALUTE	69.771	-	69.771	69.771
di cui NORD OVEST TOSCANA ENERGIA SRL	569.844	569.844	-	-
di cui AZIENDA SERVIZI AMBIENTALI ASA LIVORNO S.P.A.	703.183	-	703.183	336
di cui NUOVO FUTURO COOPERATIVA SOCIALE	41.974	-	41.974	-
di cui UNIVERSITA' DI PISA	132.264	-	132.264	132.264
di cui OXFAM ITALIA INTERCULTURA	37.065	-	37.065	-
di cui CONGR. SUORE INFERMIERE MARIA SS. DELL'ADDOLORATA	40.407	-	40.407	40.407
di cui AUXILIUM VITAE VOLTERRA S.P.A.	30.580	-	30.580	30.580
di cui SANTA CHIARA S.R.L. CASA DI CURA BARBANTINI	45.152	-	45.152	-
di cui CASA DI CURA SAN CAMILLO FORTE DEI MARMI SRL	84.319	-	84.319	-
di cui relative altri soggetti pubblici e Privati	367.959	9.538	358.422	203.078
di cui per fotofolliaio GSE	276.633	-	276.633	263.881
di cui per libera professione intramoenia	12.471	-	12.471	10.841
Altre sopravvenienze attive	12.475.258	-	12.475.258	8.194
Personale comandato RT	8.587	-	8.587	8.194
Sopravvenienze attive per quote Progetti RT extrafondo	12.458.879	-	12.458.879	-
Sopravvenienze attive verso Enti SSRT	7.792	-	7.792	-
TOTALE	19.106.802	882.859	18.223.943	3.423.348

PS03 –Insussistenze attive

L'aggregato "Proventi straordinari" è completato dalla voce *Proventi da donazioni e liberalità diverse*.
 Il totale donazioni ammonta a 4.750 €.

Descrizione	Importo	di cui relative all'Anno 2023	di cui Anni precedenti
Insussistenze attive ASL AO IRCCS Policlinici RT	-	-	-
Altre insussistenze attive verso RT	263.427	263.427	-
Insussistenze attive per Enti SSRT	-	-	-
Insussistenze attive v/terzi relative al personale dipendente e convenzionato	5.538.443	2.523.902	3.014.541
di cui relative a Comparto S.P.T.A.	818.634	459.093	359.541
di cui relative a Convenzionati, Medici di Base e Pediatri	4.653.855	1.998.855	2.655.000
di cui relative a Specialistica, Emergenza Territoriale, Continuità Assistenziale	65.953	65.953	-
Insussistenze attive verso strutture Convenzionate Accreditate	-	-	-
Insussistenze attive per ASL extra RT	13.772	115	13.657
Insussistenze attive verso Comuni	46.861	-	46.861
Insussistenze attive per rettifiche contabili	4.230.744	1.384.955	2.845.789
di cui per allineamento bolle/coge (FDR)	3.854.644	1.365.900	2.488.744
di cui per fornitori SDS	190.328	86	190.242
di cui per rettifiche IVA split	185.772	18.969	166.803
Insussistenze attive per Interessi di mora (su fondo)	451.187	451.187	-
Insussistenze attive per debito insussistente	114.984	273	114.711
Insussistenze attive per circolarizzazioni, debito prescritto e NC/FT anni precedenti	2.994.387	840.523	2.153.865
di cui Farmacie	24.798	601	24.197
di cui fornitore AUXILIUM VITAE VOLTERRA S.P.A.	416.335	298.295	118.040
di cui fornitore AZIENDA SERVIZI AMBIENTALI ASA LIVORNO S.P.A.	125.353	115.028	10.325
di cui fornitore COOPSERVICE S.COOP.P.A.	50.562	-	50.562
di cui fornitore GALA S.P.A.	489.558	46.669	442.888
di cui fornitore SO.GE.SI. S.P.A.	94.430	44.415	50.015
di cui EUROIMMUN ITALIA S.R.L.	59.016	57.149	1.867
di cui ROCHE DIAGNOSTICS S.P.A.	51.056	-	51.056
di cui KOS CARE SRL EX IST.RIAB.S.STEFANO SRLVILLE NOZZA	120.340	-	120.340
di cui GRUPPO PAIM IMPRESA SOCIALE COOP.VA SOC.LE	132.775	-	132.775
di cui AVINCIS AVIATION ITALIA S.P.A.	58.550	58.550	-
di cui fornitore CASA CURA BARBANTINI LUCCA	106.806	-	106.806
di cui fornitore SAPIO LIFE SRL	41.101	-	41.101
di cui fornitore MEDICAIR CENTRO SRL	109.830	-	109.830
di cui fornitore BFF BANK S.P.A.	-	-	-
di cui fornitore FARMAFACTORING SPV I SRL in LIQUIDAZIONE	155.402	-	155.402
di cui altri soggetti pubblici e privati	958.475	219.815	738.660
TOTALE	13.653.806	5.464.382	8.189.425

PS04 –Sopravvenienze passive

Descrizione	Importo	di cui relative all'Anno 2023	di cui Anni precedenti
Sopravvenienze passive relative alle Aziende Sanitarie della Regione	85.692	79.730	5.962
Sopravvenienze passive relative alle Aziende Sanitarie extraregione	73.882	65.549	8.333
Sopravvenienze passive relative al personale dipendente	3.161.164	2.410.199	750.966
di cui relative al personale dirigenza medica	1.980.481	1.460.993	519.488
di cui relative al personale dirigenza non medica	436.175	424.681	11.495
di cui relative al personale comparto	744.508	524.525	219.983
Sopravvenienze passive relative alle convenzioni con MMG	189.640	149.829	39.811
Sopravvenienze passive relative alle convenzioni per la specialistica	602.363	540.539	61.824
Sopravvenienze passive v/Strutture convenzionate e accreditate	-	-	-
Fatture passive per acquisti di beni o prestazioni di servizi di competenza anni precedenti	6.795.179	4.293.900	2.501.279
di cui per Rettifiche Patrimoniali	362.842	302.040	60.802
di cui per Debiti tributari	23.358	2.743	20.615
di cui Società della Salute regionali	44.618	3.739	40.879
di cui per Rettifiche contabili	335.551	87.916	247.635
di cui Locazioni e utenze	172.230	136.421	35.809
di cui per Farmacie	60.865	18.315	42.550
per allineamento FDR	58.862	58.862	-
di cui per AZIENDA SERVIZI AMBIENTALI ASA LIVORNO S.P.A.	298.683	-	298.683
di cui per COOPSERVICE S.COOP.P.A.	385.588	378.232	7.356
di cui per SERVIZI OSPEDALIERI SPA	1.115.100	1.115.100	-
di cui Trasporti	69.822	62.988	6.835
di cui Soggetti Pubblici e Privati	2.922.792	1.720.971	1.201.820
di cui Tari Imu	531.276	103.365	427.911
di cui per fotovoltaico (GSE)	1.863	527	1.336
di cui per INTERESSI DI MORA	409.797	301.685	108.112
di cui Libera Professione intramoenia	1.932	996	936
Altre Sopravvenienze passive verso terzi	12.327.692	12.310.192	17.500
di cui per Regione Toscana	24.580	7.080	17.500
di cui Rischio clinico	12.237.328	12.237.328	-
di cui Altro Rischio Clinico	65.784	65.784	-
Altre Sopravvenienze passive relative al SSRT	4.866	4.866	-
TOTALE	23.240.478	19.854.803	3.385.674

PS05 –Insussistenze passive

Descrizione	Importo	di cui relative all'Anno 2023	di cui Anni precedenti
Insussistenze passive v/ASL-AO IRCCS, POLICLINICI RT	5.859	5.859	-
Insussistenze passive v/terzi	612.702	53.726	558.977
di cui ASL Extra Regione	6.563	5.253	1.310
di cui AZIENDA SERVIZI AMBIENTALI ASA LIVORNO S.P.A.	132.289	-	132.289
di cui per Rettifiche contabili	174.631	33.291	141.339
di cui verso Comuni	192.893	-	192.893
di cui Soggetti Pubblici e Privati	72.120	15.182	56.939
di cui Rettifiche contabili SdS	34.206	0	34.206
Insussistenze passive v/Strutture convenzionate e accreditate	-	-	-
Insussistenze passive Comparto S.P.T.A.	-	-	-
Altre Insussistenze passive v/Terzi RT	208.175	2.965	205.210
di cui QUOTA PROGETTI RT - EXTRA FONDO	46.272	-	46.272
di cui QUOTA PROGETTI RT - FSR INDISTINTO	150.844	2.500	148.344
di cui QUOTA PROGETTI RT - FSR VINCOLATO	465	465	-
di cui QUOTA PROGETTI RT - SOCIALE EXTRA FONDO	10.594	-	10.594
TOTALE	826.736	62.549	764.187

L'aggregato "Oneri straordinari" è completato dalla voce *Oneri extra da cause civili ed oneri processuali*.
Il totale ammonta a 75.956 €.

Altre informazioni

Informazione	Caso presente in azienda?		Se sì, illustrare
PS06. Esistono altre informazioni che si ritiene necessario fornire per soddisfare la regola generale secondo cui “Se le informazioni richieste da specifiche disposizioni di legge non sono sufficienti a dare una rappresentazione veritiera e corretta, si devono fornire le informazioni complementari necessarie allo scopo” (art 2423 cc)?	NO		

Come lo scorso anno, le risorse destinate alla copertura dei costi derivanti dalla gestione diretta del rischio clinico non sono state fatte iscrivere dalla Regione Toscana nella gestione straordinaria, ma nella quota di Fondo Sanitario indistinto.

Si riporta la tabella di dettaglio relativa alla gestione del rischio clinico:

Tipologia di eventi	ex Azienda	N° eventi	Importo richiesto	Impeto stimato	Importo pagato in corso d'anno	Spese legali peritali mediazioni	Note
Liquidati nell'anno in corso	Totale	173	/	16.800.581	12.303.112	/	
	ex usl 1	29					
	ex usl 2	40					
	ex usl 5	13					
	ex usl 6	62					
	ex usl 12	29					
Insorti nell'anno in corso	Totale	275	/	12.300.564			
	ex usl 1	72		2.428.601			
	ex usl 2	40		2.889.054			
	ex usl 5	29		1.973.858			
	ex usl 6	99		4.230.443			
	ex usl 12	35		778.609			
Relativi ad anni precedenti non ancora liquidati	Totale	-	/	62.399.988			
	ex usl 1			17.737.239			
	ex usl 2			9.804.871			
	ex usl 5			4.483.239			
	ex usl 6			25.897.813			
	ex usl 12			4.476.826			

Imposte sul reddito d'esercizio

CODICE MOD. CE	IMPOSTE SUL REDDITO DI ESERCIZIO	Valore CE al 31/12/2024	Valore CE al 31/12/2023	Variazioni importo	Variazioni %
YA0010	IRAP:	55.963.571	52.169.306	3.794.266	7,27%
YA0020	IRAP relativa a personale dipendente	51.561.457	48.004.897	3.556.560	7,41%
YA0030	IRAP relativa a collaboratori e personale assimilato a lavoro dipendente	3.281.951	3.038.889	243.062	8,00%
YA0040	IRAP relativa ad attività di libera professione (intramoenia)	1.120.163	1.125.520	- 5.357	-0,48%
YA0050	IRAP relativa ad attività commerciali	-	-	-	0,00%
YA0060	IRES:	1.452.977	1.476.490	- 23.513	-1,59%
YA0070	IRES su attività istituzionale	1.452.977	1.476.490	- 23.513	-1,59%
YA0080	IRES su attività commerciale	-	-	-	0,00%
YA0090	Accantonamento a F.do Imposte (Accertamenti, condoni, ecc.)	-	-	-	0,00%
YZ9999	TOTALE	57.416.548	53.645.796	3.770.753	7,03%

Il carico fiscale dell'esercizio è stato determinato mediante l'applicazione dell'aliquota ordinaria ai fini IRES, del 8,5% ai fini Irap per la gestione non commerciale e del 3,9% ai fini IRAP per la gestione commerciale.

Con riferimento all'imposta IRES, si precisa che la stessa è stata contabilizzata considerando i redditi fondiari degli immobili utilizzati per fini istituzionali, mediante l'applicazione dell'aliquota IRES nella misura ordinaria.

Con riferimento all'imposta IRAP su attività commerciale determinata ai sensi dell'art. 5 del D.Lgs. n. 446/97, si precisa che nell'esercizio 2018 si è reso applicabile il comma 4 octies dell'art. 11 del citato D.Lgs. n. 446/97 (introdotto dalla Legge di stabilità 2015 - n. 190/2014); in base a tale norma, per i soggetti che determinano la base imponibile Irap ai sensi degli artt. da 5 a 9 del D.Lgs. n. 446/97 è ammessa in deduzione la differenza tra il costo complessivo per il personale dipendente impiegato con contratto di lavoro a tempo indeterminato e le deduzioni spettanti ai sensi dei precedenti commi dello stesso art. 11 (personale disabile, ecc.).

Si precisa che il DL 73/2022, art 10, ha modificato l'art. 11 del D.Lgs. 446/1997 relativamente alla quota di deduzione della base imponibile IRAP per i contributi per le assicurazioni obbligatorie contro gli infortuni sul lavoro. Secondo la nuova normativa è prevista la deduzione solo per i contributi relativi a soggetti diversi dai lavoratori dipendenti a tempo indeterminato.

Il valore della produzione netta calcolato in ossequio alla normativa sopra citata è risultato negativo e pertanto non si è rilevata imposizione IRAP a carico dell'Azienda in riferimento all'attività commerciale svolta.

L'incremento dell'IRAP relativa a personale dipendente è da ascrivere al fatto che nel corso del 2024 è stato corrisposto alla dirigenza sanitaria unificata e alla dirigenza PTA il CCNL 2019-2021, comprensivo degli arretrati. L'IRAP relativa è stata imputata sul 2024.

ALLEGATO 4a. - MODELLO MINISTERIALE 'SP 2019' – Esercizio 2024

Dati in migliaia di euro

Stato Patrimoniale 2019

Consuntivo 2024

Azienda : 202

		Totale TS010	Totale Sociale TS011	Totale Sanitario TS012
AAZ999)	A) IMMOBILIZZAZIONI	747.068.835	-	747.068.835
AAA000)	A.I) IMMOBILIZZAZIONI IMMATERIALI	4.845.217	-	4.845.217
AAA010)	A.I.1) Costi di impianto e di ampliamento	-	-	-
AAA020)	A.I.1.a) Costi di impianto e di ampliamento	-	-	-
AAA030)	A.I.1.b) F.do Amm.to costi di impianto e di ampliamento	-	-	-
AAA040)	A.I.2) Costi di ricerca e sviluppo	-	-	-
AAA050)	A.I.2.a) Costi di ricerca e sviluppo	652.772	-	652.772
AAA060)	A.I.2.b) F.do Amm.to costi di ricerca e sviluppo	652.772	-	652.772
AAA070)	A.I.3) Diritti di brevetto e diritti di utilizzazione delle opere d'ingegno	226.617	-	226.617
AAA080)	A.I.3.a) Diritti di brevetto e diritti di utilizzazione delle opere d'ingegno - derivanti dall'attività di ricerca	5.219	-	5.219
AAA090)	A.I.3.b) F.do Amm.to diritti di brevetto e diritti di utilizzazione delle opere d'ingegno - derivanti dall'attività di ricerca	5.219	-	5.219
AAA100)	A.I.3.c) Diritti di brevetto e diritti di utilizzazione delle opere d'ingegno - altri	24.240.453	-	24.240.453
AAA110)	A.I.3.d) F.do Amm.to diritti di brevetto e diritti di utilizzazione delle opere d'ingegno - altri	24.013.836	-	24.013.836
AAA120)	A.I.4) Immobilizzazioni immateriali in corso e acconti	-	-	-
AAA130)	A.I.5) Altre immobilizzazioni immateriali	4.618.600	-	4.618.600
AAA140)	A.I.5.a) Concessioni, licenze, marchi e diritti simili	-	-	-
AAA150)	A.I.5.b) F.do Amm.to concessioni, licenze, marchi e diritti simili	-	-	-
AAA160)	A.I.5.c) Migliorie su beni di terzi	15.877.593	-	15.877.593
AAA170)	A.I.5.d) F.do Amm.to migliorie su beni di terzi	11.639.207	-	11.639.207
AAA180)	A.I.5.e) Pubblicità	-	-	-
AAA190)	A.I.5.f) F.do Amm.to pubblicità	-	-	-
AAA200)	A.I.5.g) Altre immobilizzazioni immateriali	5.148.728	-	5.148.728
AAA210)	A.I.5.h) F.do Amm.to altre immobilizzazioni immateriali	4.768.514	-	4.768.514
AAA220)	A.I.6) Fondo Svalutazione immobilizzazioni immateriali	-	-	-
AAA230)	A.I.6.a) F.do Svalut. Costi di impianto e di ampliamento	-	-	-
AAA240)	A.I.6.b) F.do Svalut. Costi di ricerca e sviluppo	-	-	-
AAA250)	A.I.6.c) F.do Svalut. Diritti di brevetto e diritti di utilizzazione delle opere d'ingegno	-	-	-
AAA260)	A.I.6.d) F.do Svalut. Altre immobilizzazioni immateriali	-	-	-
AAA270)	A.II) IMMOBILIZZAZIONI MATERIALI	740.356.183	-	740.356.183
AAA280)	A.II.1) Terreni	32.111.558	-	32.111.558
AAA290)	A.II.1.a) Terreni disponibili	38.127	-	38.127
AAA300)	A.II.1.b) Terreni indisponibili	32.073.431	-	32.073.431
AAA310)	A.II.2) Fabbricati	600.119.421	-	600.119.421
AAA320)	A.II.2.a) Fabbricati non strumentali (disponibili)	17.286.305	-	17.286.305
AAA330)	A.II.2.a.1) Fabbricati non strumentali (disponibili)	45.816.513	-	45.816.513
AAA340)	A.II.2.a.2) F.do Amm.to Fabbricati non strumentali (disponibili)	28.530.208	-	28.530.208
AAA350)	A.II.2.b) Fabbricati strumentali (indisponibili)	582.833.116	-	582.833.116
AAA360)	A.II.2.b.1) Fabbricati strumentali (indisponibili)	1.303.428.790	-	1.303.428.790
AAA370)	A.II.2.b.2) F.do Amm.to Fabbricati strumentali (indisponibili)	720.595.674	-	720.595.674
AAA380)	A.II.3) Impianti e macchinari	34.498.143	-	34.498.143
AAA390)	A.II.3.a) Impianti e macchinari	169.513.744	-	169.513.744
AAA400)	A.II.3.b) F.do Amm.to Impianti e macchinari	135.015.601	-	135.015.601
AAA410)	A.II.4) Attrezzature sanitarie e scientifiche	30.026.092	-	30.026.092
AAA420)	A.II.4.a) Attrezzature sanitarie e scientifiche	291.224.506	-	291.224.506
AAA430)	A.II.4.b) F.do Amm.to Attrezzature sanitarie e scientifiche	261.198.414	-	261.198.414
AAA440)	A.II.5) Mobili e arredi	3.140.560	-	3.140.560
AAA450)	A.II.5.a) Mobili e arredi	59.112.925	-	59.112.925
AAA460)	A.II.5.b) F.do Amm.to Mobili e arredi	55.972.365	-	55.972.365
AAA470)	A.II.6) Automezzi	1.084.060	-	1.084.060
AAA480)	A.II.6.a) Automezzi	11.153.940	-	11.153.940
AAA490)	A.II.6.b) F.do Amm.to Automezzi	10.069.880	-	10.069.880
AAA500)	A.II.7) Oggetti d'arte	4.138.625	-	4.138.625
AAA510)	A.II.8) Altre immobilizzazioni materiali	189.856	-	189.856
AAA520)	A.II.8.a) Altre immobilizzazioni materiali	42.273.456	-	42.273.456
AAA530)	A.II.8.b) F.do Amm.to Altre immobilizzazioni materiali	42.083.600	-	42.083.600
AAA540)	A.II.9) Immobilizzazioni materiali in corso e acconti	35.047.868	-	35.047.868
AAA550)	A.II.10) Fondo Svalutazione immobilizzazioni materiali	-	-	-
AAA560)	A.II.10.a) F.do Svalut. Terreni	-	-	-
AAA570)	A.II.10.b) F.do Svalut. Fabbricati	-	-	-
AAA580)	A.II.10.c) F.do Svalut. Impianti e macchinari	-	-	-
AAA590)	A.II.10.d) F.do Svalut. Attrezzature sanitarie e scientifiche	-	-	-
AAA600)	A.II.10.e) F.do Svalut. Mobili e arredi	-	-	-
AAA610)	A.II.10.f) F.do Svalut. Automezzi	-	-	-
AAA620)	A.II.10.g) F.do Svalut. Oggetti d'arte	-	-	-
AAA630)	A.II.10.h) F.do Svalut. Altre immobilizzazioni materiali	-	-	-
AAA640)	A.III) IMMOBILIZZAZIONI FINANZIARIE	1.867.435	-	1.867.435
AAA650)	A.III.1) Crediti finanziari	1.000	-	1.000
AAA660)	A.III.1.a) Crediti finanziari v/Stato	-	-	-
AAA670)	A.III.1.b) Crediti finanziari v/Regione	-	-	-
AAA680)	A.III.1.c) Crediti finanziari v/partecipate	-	-	-
AAA690)	A.III.1.d) Crediti finanziari v/altri	1.000	-	1.000
AAA700)	A.III.2) Titoli	1.866.435	-	1.866.435
AAA710)	A.III.2.a) Partecipazioni	1.866.435	-	1.866.435
AAA720)	A.III.2.b) Altri titoli	-	-	-
AAA730)	A.III.2.b.1) Titoli di Stato	-	-	-
AAA740)	A.III.2.b.2) Altre Obbligazioni	-	-	-

Stato Patrimoniale 2019

Consuntivo 2024

Azienda : 202

		Totale TS010	Totale Sociale TS011	Totale Sanitario TS012
AAA750)	A.III.2.b.3) Titoli azionari quotati in Borsa	-	-	-
AAA760)	A.III.2.b.4) Titoli diversi	-	-	-
ABZ999)	B) ATTIVO CIRCOLANTE	1.072.599.108	-	1.072.599.108
ABA000)	B.1) RIMANENZE	37.772.647	-	37.772.647
ABA010)	B.1.1) Rimanenze beni sanitari	37.456.366	-	37.456.366
ABA020)	B.1.1.a) Prodotti farmaceutici ed emoderivati	20.307.957	-	20.307.957
ABA030)	B.1.1.b) Sangue ed emocomponenti	655.811	-	655.811
ABA040)	B.1.1.c) Dispositivi medici	13.712.205	-	13.712.205
ABA050)	B.1.1.d) Prodotti dietetici	185.987	-	185.987
ABA060)	B.1.1.e) Materiali per la profilassi (vaccini)	2.136.937	-	2.136.937
ABA070)	B.1.1.f) Prodotti chimici	144.850	-	144.850
ABA080)	B.1.1.g) Materiali e prodotti per uso veterinario	789	-	789
ABA090)	B.1.1.h) Altri beni e prodotti sanitari	311.830	-	311.830
ABA100)	B.1.1.i) Acconti per acquisto di beni e prodotti sanitari	-	-	-
ABA110)	B.1.2) Rimanenze beni non sanitari	316.281	-	316.281
ABA120)	B.1.2.a) Prodotti alimentari	-	-	-
ABA130)	B.1.2.b) Materiali di guardaroba, di pulizia, e di convivenza in genere	40.200	-	40.200
ABA140)	B.1.2.c) Combustibili, carburanti e lubrificanti	-	-	-
ABA150)	B.1.2.d) Supporti informatici e cancelleria	141.106	-	141.106
ABA160)	B.1.2.e) Materiale per la manutenzione	-	-	-
ABA170)	B.1.2.f) Altri beni e prodotti non sanitari	134.975	-	134.975
ABA180)	B.1.2.g) Acconti per acquisto di beni e prodotti non sanitari	-	-	-
ABA190)	B.II) CREDITI	1.028.217.171	-	1.028.217.171
ABA200)	B.II.1) Crediti v/Stato	4.973.974	-	4.973.974
ABA201)	B.II.1.a) Crediti v/Stato per spesa corrente - FSN indistinto	-	-	-
ABA220)	B.II.1.b) Crediti v/Stato per spesa corrente - FSN	-	-	-
ABA230)	B.II.1.c) Crediti v/Stato per mobilità attiva extraregionale	-	-	-
ABA240)	B.II.1.d) Crediti v/Stato per mobilità attiva internazionale	-	-	-
ABA250)	B.II.1.e) Crediti v/Stato per acconto quota fabbisogno sanitario regionale standard	-	-	-
ABA260)	B.II.1.f) Crediti v/Stato per finanziamento sanitario aggiuntivo corrente	-	-	-
ABA270)	B.II.1.g) Crediti v/Stato per spesa corrente - altro	530.665	-	530.665
ABA271)	B.II.1.h) Crediti v/Stato per spesa corrente per STP (ex D.lgs. 286/98)	-	-	-
ABA280)	B.II.1.i) Crediti v/Stato per finanziamenti per investimenti	4.430.733	-	4.430.733
ABA290)	B.II.1.j) Crediti v/Stato per ricerca	-	-	-
ABA300)	B.II.1.j.1) Crediti v/Stato per ricerca corrente - Ministero della Salute	-	-	-
ABA310)	B.II.1.j.2) Crediti v/Stato per ricerca finalizzata - Ministero della Salute	-	-	-
ABA320)	B.II.1.j.3) Crediti v/Stato per ricerca - altre Amministrazioni centrali	-	-	-
ABA330)	B.II.1.j.4) Crediti v/Stato per ricerca - finanziamenti per investimenti	-	-	-
ABA340)	B.II.1.k) Crediti v/prefetture	12.576	-	12.576
ABA350)	B.II.2) Crediti v/Regione o Provincia Autonoma	978.066.345	-	978.066.345
ABA360)	B.II.2.a) Crediti v/Regione o Provincia Autonoma per spesa corrente	686.558.423	-	686.558.423
ABA390)	B.II.2.a.1) Crediti v/Regione o Provincia Autonoma per quota FSR	534.999.005	-	534.999.005
ABA400)	B.II.2.a.2) Crediti v/Regione o Provincia Autonoma per mobilità attiva intraregionale	35.031.811	-	35.031.811
ABA410)	B.II.2.a.3) Crediti v/Regione o Provincia Autonoma per mobilità attiva extraregionale	35.037.194	-	35.037.194
ABA420)	B.II.2.a.4) Crediti v/Regione o Provincia Autonoma per acconto quota FSR	-	-	-
ABA430)	B.II.2.a.5) Crediti v/Regione o Provincia Autonoma per finanziamento sanitario aggiuntivo corrente LEA	7.187.290	-	7.187.290
ABA440)	B.II.2.a.6) Crediti v/Regione o Provincia Autonoma per finanziamento sanitario aggiuntivo corrente extra LEA	7.192.236	-	7.192.236
ABA450)	B.II.2.a.7) Crediti v/Regione o Provincia Autonoma per spesa corrente - altro	62.152.813	-	62.152.813
ABA451)	B.II.2.a.8) Crediti v/Regione o Provincia Autonoma per spesa corrente - STP (ex D.lgs. 286/98)	1.076.655	-	1.076.655
ABA460)	B.II.2.a.9) Crediti v/Regione o Provincia Autonoma per ricerca	-	-	-
ABA461)	B.II.2.a.10) Crediti v/Regione o Provincia Autonoma per mobilità attiva internazionale	3.881.419	-	3.881.419
ABA470)	B.II.2.b) Crediti v/Regione o Provincia Autonoma per versamenti a patrimonio netto	291.507.922	-	291.507.922
ABA480)	B.II.2.b.1) Crediti v/Regione o Provincia Autonoma per finanziamenti per investimenti	291.507.922	-	291.507.922
ABA490)	B.II.2.b.2) Crediti v/Regione o Provincia Autonoma per incremento fondo dotazione	-	-	-
ABA500)	B.II.2.b.3) Crediti v/Regione o Provincia Autonoma per ripiano perdite	-	-	-
ABA501)	B.II.2.b.4) Crediti v/Regione o Provincia Autonoma per anticipazione ripiano disavanzo programmato dai Piani aziendali di cui all'art. 1, comma 528, L. 208/2015	-	-	-
ABA510)	B.II.2.b.5) Crediti v/Regione per copertura debiti al 31/12/2005	-	-	-
ABA520)	B.II.2.b.6) Crediti v/Regione o Provincia Autonoma per ricostituzione risorse da investimenti esercizi precedenti	-	-	-
ABA521)	B.II.2.c) Crediti v/Regione o Provincia Autonoma per contributi L. 210/92	-	-	-
ABA522)	B.II.2.d) Crediti v/Regione o Provincia Autonoma per contributi L. 210/92 - aziende sanitarie	-	-	-
ABA530)	B.II.3) Crediti v/Comuni	6.228.701	-	6.228.701
ABA540)	B.II.4) Crediti v/Aziende sanitarie pubbliche	1.202.531	-	1.202.531
ABA550)	B.II.4.a) Crediti v/Aziende sanitarie pubbliche della Regione	935.128	-	935.128
ABA560)	B.II.4.a.1) Crediti v/Aziende sanitarie pubbliche della Regione - per mobilità in compensazione	-	-	-
ABA570)	B.II.4.a.2) Crediti v/Aziende sanitarie pubbliche della Regione - per mobilità non in compensazione	935.128	-	935.128
ABA580)	B.II.4.a.3) Crediti v/Aziende sanitarie pubbliche della Regione - per altre prestazioni	-	-	-
ABA590)	B.II.4.b) Acconto quota FSR da distribuire	-	-	-
ABA591)	B.II.4.c) Crediti v/Aziende sanitarie pubbliche della Regione per anticipazione ripiano disavanzo programmato dai Piani aziendali di cui all'art. 1, comma 528, L. 208/2015	-	-	-
ABA600)	B.II.4.d) Crediti v/Aziende sanitarie pubbliche Extraregione	267.403	-	267.403
ABA601)	B.II.4.e) Crediti v/Aziende sanitarie pubbliche della Regione - per Contributi da Aziende sanitarie pubbliche della Regione o Prov. Aut. (extra fondo)	-	-	-
ABA610)	B.II.5) Crediti v/società partecipate e/o enti dipendenti della Regione	397.091	-	397.091
ABA620)	B.II.5.a) Crediti v/enti regionali	128.476	-	128.476
ABA630)	B.II.5.b) Crediti v/sperimentazioni gestionali	223.641	-	223.641
ABA640)	B.II.5.c) Crediti v/altre partecipate	44.974	-	44.974
ABA650)	B.II.6) Crediti v/Irario	1.775.322	-	1.775.322
ABA660)	B.II.7) Crediti v/altri	35.573.207	-	35.573.207
ABA670)	B.II.7.a) Crediti v/clienti privati	16.014.104	-	16.014.104
ABA680)	B.II.7.b) Crediti v/gestioni liquidatorie	-	-	-
ABA690)	B.II.7.c) Crediti v/altri soggetti pubblici	19.431.242	-	19.431.242
ABA700)	B.II.7.d) Crediti v/altri soggetti pubblici per ricerca	-	-	-
ABA710)	B.II.7.e) Altri crediti diversi	127.861	-	127.861
ABA711)	B.II.7.e.1) Altri Crediti diversi	127.861	-	127.861

Stato Patrimoniale 2019

Consuntivo 2024

Azienda : 202

		Totale TS010	Totale Sociale TS011	Totale Sanitario TS012
ABA712)	B.II.7.e.2) Note di credito da emettere (diversi)	-	-	-
ABA713)	B.II.7.f) Altri Crediti verso erogatori (privati accreditati e convenzionati) di prestazioni sanitarie	-	-	-
ABA714)	B.II.7.f.1) Altri Crediti verso erogatori (privati accreditati e convenzionati) di prestazioni sanitarie	-	-	-
ABA715)	B.II.7.f.2) Note di credito da emettere (privati accreditati e convenzionati)	-	-	-
ABA720)	B.III) ATTIVITA' FINANZIARIE CHE NON COSTITUISCONO IMMOBILIZZAZIONI	-	-	-
ABA730)	B.III.1) Partecipazioni che non costituiscono immobilizzazioni	-	-	-
ABA740)	B.III.2) Altri titoli che non costituiscono immobilizzazioni	-	-	-
ABA750)	B.IV) DISPONIBILITA' LIQUIDE	6.609.290	-	6.609.290
ABA760)	B.IV.1) Cassa	90.750	-	90.750
ABA770)	B.IV.2) Istituto Tesoriere	-	-	-
ABA780)	B.IV.3) Tesoreria Unica	6.140.217	-	6.140.217
ABA790)	B.IV.4) Conto corrente postale	378.323	-	378.323
ACZ999)	C) RATEI E RISCONTI ATTIVI	351.533	-	351.533
ACA000)	C.I) RATEI ATTIVI	-	-	-
ACA010)	C.I.1) Ratei attivi	-	-	-
ACA020)	C.I.2) Ratei attivi v/ Aziende sanitarie pubbliche della Regione	-	-	-
ACA030)	C.II) RISCONTI ATTIVI	351.533	-	351.533
ACA040)	C.II.1) Risconti attivi	351.533	-	351.533
ACA050)	C.II.2) Risconti attivi v/ Aziende sanitarie pubbliche della Regione	-	-	-
AZZ999)	D) TOTALE ATTIVO	1.820.019.476	-	1.820.019.476
ADZ999)	E) CONTI D'ORDINE	187.483.329	-	187.483.329
ADA000)	E.I) CANONI DI LEASING ANCORA DA PAGARE	-	-	-
ADA010)	E.II) DEPOSITI CAUZIONALI	-	-	-
ADA020)	E.III) BENI IN COMODATO	-	-	-
ADA021)	E.IV) CANONI DI PROJECT FINANCING ANCORA DA PAGARE	-	-	-
ADA030)	E.V) ALTRI CONTI D'ORDINE	187.483.329	-	187.483.329
PAZ999)	A) PATRIMONIO NETTO	545.274.227	-	545.274.227
PAA000)	A.I) FONDO DI DOTAZIONE	5.510.928	-	5.510.928
PAA010)	A.II) FINANZIAMENTI PER INVESTIMENTI	592.988.828	-	592.988.828
PAA020)	A.II.1) Finanziamenti per beni di prima dotazione	22.458.828	-	22.458.828
PAA030)	A.II.2) Finanziamenti da Stato per investimenti	260.830.899	-	260.830.899
PAA040)	A.II.2.a) Finanziamenti da Stato per investimenti - ex art. 20 legge 67/88	149.759.038	-	149.759.038
PAA050)	A.II.2.b) Finanziamenti da Stato per investimenti - ricerca	-	-	-
PAA060)	A.II.2.c) Finanziamenti da Stato per investimenti - altro	111.071.861	-	111.071.861
PAA070)	A.II.3) Finanziamenti da Regione per investimenti	278.550.042	-	278.550.042
PAA080)	A.II.4) Finanziamenti da altri soggetti pubblici per investimenti	5.265.202	-	5.265.202
PAA090)	A.II.5) Finanziamenti per investimenti da retifica contributi in conto esercizio	25.883.857	-	25.883.857
PAA100)	A.III) RISERVE DA DONAZIONI E LASCITI VINCOLATI AD INVESTIMENTI	5.616.985	-	5.616.985
PAA110)	A.IV) ALTRE RISERVE	5.935.705	-	5.935.705
PAA120)	A.IV.1) Riserve da rivalutazioni	-	-	-
PAA130)	A.IV.2) Riserve da plusvalenze da reinvestire	2.480.728	-	2.480.728
PAA140)	A.IV.3) Contributi da reinvestire	-	-	-
PAA150)	A.IV.4) Riserve da utili di esercizio destinati ad investimenti	80.120	-	80.120
PAA160)	A.IV.5) Riserve diverse	3.374.857	-	3.374.857
PAA170)	A.V) CONTRIBUTI PER RIPIANO PERDITE	-	-	-
PAA180)	A.V.1) Contributi per copertura debiti al 31/12/2005	-	-	-
PAA190)	A.V.2) Contributi per ricostituzione risorse da investimenti esercizi precedenti	-	-	-
PAA200)	A.V.3) Altro	-	-	-
PAA210)	A.VI) UTILI (PERDITE) PORTATI A NUOVO	(14.608.555)	-	(14.608.555)
PAA220)	A.VII) UTILE (PERDITA) D'ESERCIZIO	(50.169.664)	-	(50.169.664)
PBZ999)	B) FONDI PER RISCHI E ONERI	143.553.293	-	143.553.293
PBA000)	B.I) FONDI PER IMPOSTE, ANCHE DIFFERITE	-	-	-
PBA010)	B.II) FONDI PER RISCHI	24.100.226	-	24.100.226
PBA020)	B.II.1) Fondo rischi per cause civili ed oneri processuali	10.076.052	-	10.076.052
PBA030)	B.II.2) Fondo rischi per contenzioso personale dipendente	6.358.839	-	6.358.839
PBA040)	B.II.3) Fondo rischi connessi all'acquisto di prestazioni sanitarie da privato	-	-	-
PBA050)	B.II.4) Fondo rischi per copertura diretta dei rischi (autoassicurazione)	6.200.000	-	6.200.000
PBA051)	B.II.5) Fondo rischi per franchigia assicurativa	450.700	-	450.700
PBA052)	B.II.6) Fondo rischi per interessi di mora	1.010.035	-	1.010.035
PBA060)	B.II.7) Altri fondi rischi	4.600	-	4.600
PBA070)	B.III) FONDI DA DISTRIBUIRE	-	-	-
PBA080)	B.III.1) FSR indistinto da distribuire	-	-	-
PBA090)	B.III.2) FSR vincolato da distribuire	-	-	-
PBA100)	B.III.3) Fondo per ripiano disavanzi pregressi	-	-	-
PBA110)	B.III.4) Fondo finanziamento sanitario aggiuntivo corrente LEA	-	-	-
PBA120)	B.III.5) Fondo finanziamento sanitario aggiuntivo corrente extra LEA	-	-	-
PBA130)	B.III.6) Fondo finanziamento per ricerca	-	-	-
PBA140)	B.III.7) Fondo finanziamento per investimenti	-	-	-
PBA141)	B.III.8) Fondo finanziamento sanitario aggiuntivo corrente (extra fondo) - Risorse aggiuntive da bilancio regionale a titolo di copertura extra LEA	-	-	-
PBA150)	B.IV) QUOTE INUTILIZZATE CONTRIBUTI	56.567.272	-	56.567.272
PBA151)	B.IV.1) Quote inutilizzate contributi da Regione o Prov. Aut. per quota F.S. indistinto finalizzato	-	-	-
PBA160)	B.IV.2) Quote inutilizzate contributi da Regione o Prov. Aut. per quota F.S. vincolato	3.669.185	-	3.669.185
PBA170)	B.IV.3) Quote inutilizzate contributi vincolati da soggetti pubblici (extra fondo)	52.369.370	-	52.369.370
PBA180)	B.IV.4) Quote inutilizzate contributi per ricerca	282.840	-	282.840
PBA190)	B.IV.5) Quote inutilizzate contributi vincolati da privati	245.877	-	245.877
PBA200)	B.V) ALTRI FONDI PER ONERI E SPESE	62.885.795	-	62.885.795
PBA210)	B.V.1) Fondi integrativi pensione	-	-	-
PBA220)	B.V.2) Fondi rinnovi contrattuali	44.886.254	-	44.886.254
PBA230)	B.V.2.a) Fondo rinnovi contrattuali personale dipendente	30.925.117	-	30.925.117
PBA240)	B.V.2.b) Fondo rinnovi convenzioni MMG/PLS/MCA	12.693.558	-	12.693.558
PBA250)	B.V.2.c) Fondo rinnovi convenzioni medici Sumai	1.267.579	-	1.267.579
PBA260)	B.V.3) Altri fondi per oneri e spese	13.279.609	-	13.279.609

Stato Patrimoniale 2019

Consuntivo 2024

Azienda : 202

	Totale TS010	Totale Sociale TS011	Totale Sanitario TS012
PBA270) B.V.4) Altri Fondi incentivi funzioni tecniche Art. 113 D.Lgs 50/2016	4.719.932	-	4.719.932
PCZ999) C) TRATTAMENTO FINE RAPPORTO	11.540.857	-	11.540.857
PCA000) C.I) FONDO PER PREMI OPEROSITA' MEDICI SUMAI	11.540.857	-	11.540.857
PCA010) C.II) FONDO PER TRATTAMENTO DI FINE RAPPORTO DIPENDENTI	-	-	-
PCA020) C.III) FONDO PER TRATTAMENTO DI QUIESCENZA E SIMILI	-	-	-
PDZ999) D) DEBITI	1.119.434.684	-	1.119.434.684
PDA000) D.I) DEBITI PER MUTUI PASSIVI	73.455.713	-	73.455.713
PDA010) D.II) DEBITI V/STATO	-	-	-
PDA020) D.II.1) Debiti v/Stato per mobilità passiva extraregionale	-	-	-
PDA030) D.II.2) Debiti v/Stato per mobilità passiva internazionale	-	-	-
PDA040) D.II.3) Acconto quota FSR v/Stato	-	-	-
PDA050) D.II.4) Debiti v/Stato per restituzione finanziamenti - per ricerca	-	-	-
PDA060) D.II.5) Altri debiti v/Stato	-	-	-
PDA070) D.III) DEBITI V/REGIONE O PROVINCIA AUTONOMA	478.100.117	-	478.100.117
PDA080) D.III.1) Debiti v/Regione o Provincia Autonoma per finanziamenti - GSA	1.779.857	-	1.779.857
PDA081) D.III.2) Debiti v/Regione o Provincia Autonoma per finanziamenti	-	-	-
PDA090) D.III.3) Debiti v/Regione o Provincia Autonoma per mobilità passiva intraregionale	348.110.418	-	348.110.418
PDA100) D.III.4) Debiti v/Regione o Provincia Autonoma per mobilità passiva extraregionale	80.940.283	-	80.940.283
PDA101) D.III.5) Debiti v/Regione o Provincia Autonoma per mobilità passiva internazionale	2.240.817	-	2.240.817
PDA110) D.III.6) Acconto quota FSR da Regione o Provincia Autonoma	-	-	-
PDA111) D.III.7) Acconto da Regione o Provincia Autonoma per anticipazione ripiano disavanzo programmato dai Piani aziendali di cui all'art. 1, comma 528, L. 208/2015	-	-	-
PDA112) D.III.8) Debiti v/Regione o Provincia Autonoma per contributi L. 210/92	-	-	-
PDA120) D.III.9) Altri debiti v/Regione o Provincia Autonoma - GSA	45.028.742	-	45.028.742
PDA121) D.III.10) Altri debiti v/Regione o Provincia Autonoma	-	-	-
PDA130) D.IV) DEBITI V/COMUNI	15.237.938	-	15.237.938
PDA140) D.V) DEBITI V/AZIENDE SANITARIE PUBBLICHE	6.008.136	-	6.008.136
PDA150) D.V.1) Debiti v/Aziende sanitarie pubbliche della Regione	5.785.736	-	5.785.736
PDA160) D.V.1.a) Debiti v/Aziende sanitarie pubbliche della Regione - per quota FSR	-	-	-
PDA170) D.V.1.b) Debiti v/Aziende sanitarie pubbliche della Regione - per finanziamento sanitario aggiuntivo corrente LEA	-	-	-
PDA180) D.V.1.c) Debiti v/Aziende sanitarie pubbliche della Regione - per finanziamento sanitario aggiuntivo corrente extra LEA	-	-	-
PDA190) D.V.1.d) Debiti v/Aziende sanitarie pubbliche della Regione - per mobilità in compensazione	-	-	-
PDA200) D.V.1.e) Debiti v/Aziende sanitarie pubbliche della Regione - per mobilità non in compensazione	5.785.736	-	5.785.736
PDA210) D.V.1.f) Debiti v/Aziende sanitarie pubbliche della Regione - per altre prestazioni	-	-	-
PDA211) D.V.1.g) Debiti v/Aziende sanitarie pubbliche della Regione - altre prestazioni per STP	-	-	-
PDA212) D.V.1.h) Debiti v/Aziende sanitarie pubbliche della Regione - per Contributi da Aziende sanitarie pubbliche della Regione o Prov. Aut. (extra fondo)	-	-	-
PDA213) D.V.1.i) Debiti v/Aziende sanitarie pubbliche della Regione - per contributi L. 210/92	-	-	-
PDA220) D.V.2) Debiti v/Aziende sanitarie pubbliche Extraregione	222.400	-	222.400
PDA230) D.V.3) Debiti v/Aziende sanitarie pubbliche della Regione per versamenti c/patrimonio netto	-	-	-
PDA231) D.V.3.a) Debiti v/Aziende sanitarie pubbliche della Regione per versamenti c/patrimonio netto - finanziamenti per investimenti	-	-	-
PDA232) D.V.3.b) Debiti v/Aziende sanitarie pubbliche della Regione per versamenti c/patrimonio netto - incremento fondo dotazione	-	-	-
PDA233) D.V.3.c) Debiti v/Aziende sanitarie pubbliche della Regione per versamenti c/patrimonio netto - ripiano perdite	-	-	-
PDA234) D.V.3.d) Debiti v/Aziende sanitarie pubbliche della Regione per anticipazione ripiano disavanzo programmato dai Piani aziendali di cui all'art. 1, comma 528, L. 208/2015	-	-	-
PDA235) D.V.3.e) Debiti v/Aziende sanitarie pubbliche della Regione per versamenti c/patrimonio netto - altro	-	-	-
PDA240) D.VI) DEBITI V/ SOCIETA' PARTECIPATE E/O ENTI DIPENDENTI DELLA REGIONE	2.790.807	-	2.790.807
PDA250) D.VI.1) Debiti v/enti regionali	-	-	-
PDA260) D.VI.2) Debiti v/sperimentazioni gestionali	2.356.628	-	2.356.628
PDA270) D.VI.3) Debiti v/altre partecipate	434.179	-	434.179
PDA280) D.VII) DEBITI V/FORNITORI	222.589.274	-	222.589.274
PDA290) D.VII.1) Debiti verso erogatori (privati accreditati e convenzionati) di prestazioni sanitarie	20.309.336	-	20.309.336
PDA291) D.VII.1.a) Debiti verso erogatori (privati accreditati e convenzionati) di prestazioni sanitarie	20.400.712	-	20.400.712
PDA292) D.VII.1.b) Note di credito da ricevere (privati accreditati e convenzionati)	(91.376)	-	(91.376)
PDA300) D.VII.2) Debiti verso altri fornitori	202.279.938	-	202.279.938
PDA301) D.VII.2.a) Debiti verso altri fornitori	206.759.349	-	206.759.349
PDA302) D.VII.2.b) note di credito da ricevere (altri fornitori)	(4.479.411)	-	(4.479.411)
PDA310) D.VIII) DEBITI V/ISTITUTO TESORIERE	41.021.172	-	41.021.172
PDA320) D.IX) DEBITI TRIBUTARI	60.376.401	-	60.376.401
PDA330) D.X) DEBITI V/ISTITUTI PREVIDENZIALI, ASSISTENZIALI E SICUREZZA SOCIALE	42.598.125	-	42.598.125
PDA340) D.XI) DEBITI V/ALTRI	177.257.001	-	177.257.001
PDA350) D.XI.1) Debiti v/altri finanziatori	44.162.991	-	44.162.991
PDA360) D.XI.2) Debiti v/dipendenti	74.437.375	-	74.437.375
PDA370) D.XI.3) Debiti v/gestioni liquidatorie	499.464	-	499.464
PDA380) D.XI.4) Altri debiti diversi	58.157.171	-	58.157.171
PEZ999) E) RATEI E RISCONTI PASSIVI	216.415	-	216.415
PEA000) E.I) RATEI PASSIVI	458	-	458
PEA010) E.I.1) Ratei passivi	458	-	458
PEA020) E.I.2) Ratei passivi v/Aziende sanitarie pubbliche della Regione	-	-	-
PEA030) E.II) RISCONTI PASSIVI	215.957	-	215.957
PEA040) E.II.1) Risconti passivi	215.957	-	215.957
PEA050) E.II.2) Risconti passivi v/Aziende sanitarie pubbliche della Regione	-	-	-
PEA060) E.II.3) Risconti passivi - in attuazione dell'art.79, comma 1 sexies lettera c), del D.L. 112/2008, convertito con legge 133/2008 e della legge 23 dicembre 2009 n. 191.	-	-	-
PZZ999) F) TOTALE PASSIVO E PATRIMONIO NETTO	1.820.019.476	-	1.820.019.476
PFZ999) G) CONTI D'ORDINE	187.483.329	-	187.483.329
PFA000) G.I) CANONI DI LEASING ANCORA DA PAGARE	-	-	-
PFA010) G.II) DEPOSITI CAUZIONALI	-	-	-
PFA020) G.III) BENI IN COMODATO	-	-	-
PFA021) G.IV) CANONI DI PROJECT FINANCING ANCORA DA PAGARE	-	-	-
PFA030) G.V) ALTRI CONTI D'ORDINE	187.483.329	-	187.483.329

ALLEGATO 4c. - MODELLO MINISTERIALE 'SP 2019' – Esercizio 2023

Dati in migliaia di euro

Stato Patrimoniale 2019

Consuntivo 2023

Azienda : 202

	Totale TS010	Totale Sociale TS011	Totale Sanitario TS012
AAZ999) A) IMMOBILIZZAZIONI	755.444.002	-	755.444.002
AAA000) A.I) IMMOBILIZZAZIONI IMMATERIALI	3.387.783	-	3.387.783
AAA010) A.I.1) Costi di impianto e di ampliamento	-	-	-
AAA020) A.I.1.a) Costi di impianto e di ampliamento	-	-	-
AAA030) A.I.1.b) F.do Amm.to costi di impianto e di ampliamento	-	-	-
AAA040) A.I.2) Costi di ricerca e sviluppo	-	-	-
AAA050) A.I.2.a) Costi di ricerca e sviluppo	652.772	-	652.772
AAA060) A.I.2.b) F.do Amm.to costi di ricerca e sviluppo	652.772	-	652.772
AAA070) A.I.3) Diritti di brevetto e diritti di utilizzazione delle opere d'ingegno	348.277	-	348.277
AAA080) A.I.3.a) Diritti di brevetto e diritti di utilizzazione delle opere d'ingegno - derivanti dall'attività di ricerca	5.219	-	5.219
AAA090) A.I.3.b) F.do Amm.to diritti di brevetto e diritti di utilizzazione delle opere d'ingegno - derivanti dall'attività di ricerca	5.219	-	5.219
AAA100) A.I.3.c) Diritti di brevetto e diritti di utilizzazione delle opere d'ingegno - altri	24.230.453	-	24.230.453
AAA110) A.I.3.d) F.do Amm.to diritti di brevetto e diritti di utilizzazione delle opere d'ingegno - altri	23.882.176	-	23.882.176
AAA120) A.I.4) Immobilizzazioni immateriali in corso e acconti	-	-	-
AAA130) A.I.5) Altre immobilizzazioni immateriali	3.039.506	-	3.039.506
AAA140) A.I.5.a) Concessioni, licenze, marchi e diritti simili	-	-	-
AAA150) A.I.5.b) F.do Amm.to concessioni, licenze, marchi e diritti simili	-	-	-
AAA160) A.I.5.c) Migliorie su beni di terzi	14.370.390	-	14.370.390
AAA170) A.I.5.d) F.do Amm.to migliorie su beni di terzi	11.330.884	-	11.330.884
AAA180) A.I.5.e) Pubblicità	-	-	-
AAA190) A.I.5.f) F.do Amm.to pubblicità	-	-	-
AAA200) A.I.5.g) Altre immobilizzazioni immateriali	4.673.461	-	4.673.461
AAA210) A.I.5.h) F.do Amm.to altre immobilizzazioni immateriali	4.673.461	-	4.673.461
AAA220) A.I.6) Fondo Svalutazione immobilizzazioni immateriali	-	-	-
AAA230) A.I.6.a) F.do Svalut. Costi di impianto e di ampliamento	-	-	-
AAA240) A.I.6.b) F.do Svalut. Costi di ricerca e sviluppo	-	-	-
AAA250) A.I.6.c) F.do Svalut. Diritti di brevetto e diritti di utilizzazione delle opere d'ingegno	-	-	-
AAA260) A.I.6.d) F.do Svalut. Altre immobilizzazioni immateriali	-	-	-
AAA270) A.II) IMMOBILIZZAZIONI MATERIALI	750.188.147	-	750.188.147
AAA280) A.II.1) Terreni	19.780.299	-	19.780.299
AAA290) A.II.1.a) Terreni disponibili	38.128	-	38.128
AAA300) A.II.1.b) Terreni indisponibili	19.742.171	-	19.742.171
AAA310) A.II.2) Fabbricati	633.487.404	-	633.487.404
AAA320) A.II.2.a) Fabbricati non strumentali (disponibili)	18.763.119	-	18.763.119
AAA330) A.II.2.a.1) Fabbricati non strumentali (disponibili)	45.847.174	-	45.847.174
AAA340) A.II.2.a.2) F.do Amm.to Fabbricati non strumentali (disponibili)	27.084.055	-	27.084.055
AAA350) A.II.2.b) Fabbricati strumentali (indisponibili)	614.724.285	-	614.724.285
AAA360) A.II.2.b.1) Fabbricati strumentali (indisponibili)	1.298.443.703	-	1.298.443.703
AAA370) A.II.2.b.2) F.do Amm.to Fabbricati strumentali (indisponibili)	683.719.418	-	683.719.418
AAA380) A.II.3) Impianti e macchinari	36.112.776	-	36.112.776
AAA390) A.II.3.a) Impianti e macchinari	171.228.066	-	171.228.066
AAA400) A.II.3.b) F.do Amm.to Impianti e macchinari	135.115.290	-	135.115.290
AAA410) A.II.4) Attrezzature sanitarie e scientifiche	29.168.614	-	29.168.614
AAA420) A.II.4.a) Attrezzature sanitarie e scientifiche	338.013.850	-	338.013.850
AAA430) A.II.4.b) F.do Amm.to Attrezzature sanitarie e scientifiche	308.845.236	-	308.845.236
AAA440) A.II.5) Mobili e arredi	2.951.804	-	2.951.804
AAA450) A.II.5.a) Mobili e arredi	58.489.614	-	58.489.614
AAA460) A.II.5.b) F.do Amm.to Mobili e arredi	55.537.810	-	55.537.810
AAA470) A.II.6) Automezzi	986.616	-	986.616
AAA480) A.II.6.a) Automezzi	13.720.764	-	13.720.764
AAA490) A.II.6.b) F.do Amm.to Automezzi	12.734.148	-	12.734.148
AAA500) A.II.7) Oggetti d'arte	4.138.625	-	4.138.625
AAA510) A.II.8) Altre immobilizzazioni materiali	215.501	-	215.501
AAA520) A.II.8.a) Altre immobilizzazioni materiali	42.432.495	-	42.432.495
AAA530) A.II.8.b) F.do Amm.to Altre immobilizzazioni materiali	42.216.994	-	42.216.994
AAA540) A.II.9) Immobilizzazioni materiali in corso e acconti	23.346.508	-	23.346.508
AAA550) A.II.10) Fondo Svalutazione immobilizzazioni materiali	-	-	-
AAA560) A.II.10.a) F.do Svalut. Terreni	-	-	-
AAA570) A.II.10.b) F.do Svalut. Fabbricati	-	-	-
AAA580) A.II.10.c) F.do Svalut. Impianti e macchinari	-	-	-
AAA590) A.II.10.d) F.do Svalut. Attrezzature sanitarie e scientifiche	-	-	-
AAA600) A.II.10.e) F.do Svalut. Mobili e arredi	-	-	-
AAA610) A.II.10.f) F.do Svalut. Automezzi	-	-	-
AAA620) A.II.10.g) F.do Svalut. Oggetti d'arte	-	-	-
AAA630) A.II.10.h) F.do Svalut. Altre immobilizzazioni materiali	-	-	-
AAA640) A.III) IMMOBILIZZAZIONI FINANZIARIE	1.868.072	-	1.868.072
AAA650) A.III.1) Crediti finanziari	1.000	-	1.000
AAA660) A.III.1.a) Crediti finanziari v/Stato	-	-	-
AAA670) A.III.1.b) Crediti finanziari v/Regione	-	-	-
AAA680) A.III.1.c) Crediti finanziari v/partecipate	-	-	-
AAA690) A.III.1.d) Crediti finanziari v/altri	1.000	-	1.000
AAA700) A.III.2) Titoli	1.867.072	-	1.867.072
AAA710) A.III.2.a) Partecipazioni	1.867.072	-	1.867.072
AAA720) A.III.2.b) Altri titoli	-	-	-
AAA730) A.III.2.b.1) Titoli di Stato	-	-	-
AAA740) A.III.2.b.2) Altre Obbligazioni	-	-	-

Stato Patrimoniale 2019

Consuntivo 2023

Azienda : 202

		Totale TS010	Totale Sociale TS011	Totale Sanitario TS012
AAA750)	A.III.2.b.3) Titoli azionari quotati in Borsa	-	-	-
AAA760)	A.III.2.b.4) Titoli diversi	-	-	-
ABZ999)	B) ATTIVO CIRCOLANTE	1.067.584.307	-	1.067.584.307
ABA000)	B.I) RIMANENZE	37.154.119	-	37.154.119
ABA010)	B.I.1) Rimanenze beni sanitari	36.740.079	-	36.740.079
ABA020)	B.I.1.a) Prodotti farmaceutici ed emoderivati	18.907.385	-	18.907.385
ABA030)	B.I.1.b) Sangue ed emocomponenti	887.882	-	887.882
ABA040)	B.I.1.c) Dispositivi medici	14.340.673	-	14.340.673
ABA050)	B.I.1.d) Prodotti dietetici	145.165	-	145.165
ABA060)	B.I.1.e) Materiali per la profilassi (vaccini)	1.797.484	-	1.797.484
ABA070)	B.I.1.f) Prodotti chimici	281.394	-	281.394
ABA080)	B.I.1.g) Materiali e prodotti per uso veterinario	2.229	-	2.229
ABA090)	B.I.1.h) Altri beni e prodotti sanitari	377.867	-	377.867
ABA100)	B.I.1.i) Acconti per acquisto di beni e prodotti sanitari	-	-	-
ABA110)	B.I.2) Rimanenze beni non sanitari	414.040	-	414.040
ABA120)	B.I.2.a) Prodotti alimentari	-	-	-
ABA130)	B.I.2.b) Materiali di guardaroba, di pulizia, e di convivenza in genere	55.621	-	55.621
ABA140)	B.I.2.c) Combustibili, carburanti e lubrificanti	-	-	-
ABA150)	B.I.2.d) Supporti informatici e cancelleria	166.352	-	166.352
ABA160)	B.I.2.e) Materiale per la manutenzione	439	-	439
ABA170)	B.I.2.f) Altri beni e prodotti non sanitari	191.628	-	191.628
ABA180)	B.I.2.g) Acconti per acquisto di beni e prodotti non sanitari	-	-	-
ABA190)	B.II) CREDITI	936.411.419	-	936.411.419
ABA200)	B.II.1) Crediti v/Stato	5.753.655	-	5.753.655
ABA201)	B.II.1.a) Crediti v/Stato per spesa corrente - FSN indistinto	-	-	-
ABA220)	B.II.1.b) Crediti v/Stato per spesa corrente - FSN	-	-	-
ABA230)	B.II.1.c) Crediti v/Stato per mobilità attiva extraregionale	-	-	-
ABA240)	B.II.1.d) Crediti v/Stato per mobilità attiva internazionale	-	-	-
ABA250)	B.II.1.e) Crediti v/Stato per acconto quota fabbisogno sanitario regionale standard	-	-	-
ABA260)	B.II.1.f) Crediti v/Stato per finanziamento sanitario aggiuntivo corrente	-	-	-
ABA270)	B.II.1.g) Crediti v/Stato per spesa corrente - altro	1.312.784	-	1.312.784
ABA271)	B.II.1.h) Crediti v/Stato per spesa corrente per STP (ex D.lgs. 286/98)	-	-	-
ABA280)	B.II.1.i) Crediti v/Stato per finanziamenti per investimenti	4.430.733	-	4.430.733
ABA290)	B.II.1.j) Crediti v/Stato per ricerca	-	-	-
ABA300)	B.II.1.j.1) Crediti v/Stato per ricerca corrente - Ministero della Salute	-	-	-
ABA310)	B.II.1.j.2) Crediti v/Stato per ricerca finalizzata - Ministero della Salute	-	-	-
ABA320)	B.II.1.j.3) Crediti v/Stato per ricerca - altre Amministrazioni centrali	-	-	-
ABA330)	B.II.1.j.4) Crediti v/Stato per ricerca - finanziamenti per investimenti	-	-	-
ABA340)	B.II.1.k) Crediti v/prefetture	10.138	-	10.138
ABA350)	B.II.2) Crediti v/Regione o Provincia Autonoma	875.414.896	-	875.414.896
ABA360)	B.II.2.a) Crediti v/Regione o Provincia Autonoma per spesa corrente	563.660.494	-	563.660.494
ABA390)	B.II.2.a.1) Crediti v/Regione o Provincia Autonoma per quota FSR	483.171.890	-	483.171.890
ABA400)	B.II.2.a.2) Crediti v/Regione o Provincia Autonoma per mobilità attiva intraregionale	35.031.811	-	35.031.811
ABA410)	B.II.2.a.3) Crediti v/Regione o Provincia Autonoma per mobilità attiva extraregionale	21.070.679	-	21.070.679
ABA420)	B.II.2.a.4) Crediti v/Regione o Provincia Autonoma per acconto quota FSR	-	-	-
ABA430)	B.II.2.a.5) Crediti v/Regione o Provincia Autonoma per finanziamento sanitario aggiuntivo corrente LEA	-	-	-
ABA440)	B.II.2.a.6) Crediti v/Regione o Provincia Autonoma per finanziamento sanitario aggiuntivo corrente extra LEA	-	-	-
ABA450)	B.II.2.a.7) Crediti v/Regione o Provincia Autonoma per spesa corrente - altro	18.963.464	-	18.963.464
ABA451)	B.II.2.a.8) Crediti v/Regione o Provincia Autonoma per spesa corrente - STP (ex D.lgs. 286/98)	758.120	-	758.120
ABA460)	B.II.2.a.9) Crediti v/Regione o Provincia Autonoma per ricerca	-	-	-
ABA461)	B.II.2.a.10) Crediti v/Regione o Provincia Autonoma per mobilità attiva internazionale	4.664.530	-	4.664.530
ABA470)	B.II.2.b) Crediti v/Regione o Provincia Autonoma per versamenti a patrimonio netto	311.754.402	-	311.754.402
ABA480)	B.II.2.b.1) Crediti v/Regione o Provincia Autonoma per finanziamenti per investimenti	311.754.402	-	311.754.402
ABA490)	B.II.2.b.2) Crediti v/Regione o Provincia Autonoma per incremento fondo dotazione	-	-	-
ABA500)	B.II.2.b.3) Crediti v/Regione o Provincia Autonoma per ripiano perdite	-	-	-
ABA501)	B.II.2.b.4) Crediti v/Regione o Provincia Autonoma per anticipazione ripiano disavanzo programmato dai Piani aziendali di cui all'art. 1, comma 528, L. 208/2015	-	-	-
ABA510)	B.II.2.b.5) Crediti v/Regione per copertura debiti al 31/12/2005	-	-	-
ABA520)	B.II.2.b.6) Crediti v/Regione o Provincia Autonoma per ricostituzione risorse da investimenti esercizi precedenti	-	-	-
ABA521)	B.II.2.c) Crediti v/Regione o Provincia Autonoma per contributi L. 210/92	-	-	-
ABA522)	B.II.2.d) Crediti v/Regione o Provincia Autonoma per contributi L. 210/92 - aziende sanitarie	-	-	-
ABA530)	B.II.3) Crediti v/Comuni	8.797.581	-	8.797.581
ABA540)	B.II.4) Crediti v/Aziende sanitarie pubbliche	2.215.019	-	2.215.019
ABA550)	B.II.4.a) Crediti v/Aziende sanitarie pubbliche della Regione	1.733.574	-	1.733.574
ABA560)	B.II.4.a.1) Crediti v/Aziende sanitarie pubbliche della Regione - per mobilità in compensazione	-	-	-
ABA570)	B.II.4.a.2) Crediti v/Aziende sanitarie pubbliche della Regione - per mobilità non in compensazione	1.733.574	-	1.733.574
ABA580)	B.II.4.a.3) Crediti v/Aziende sanitarie pubbliche della Regione - per altre prestazioni	-	-	-
ABA590)	B.II.4.b) Acconto quota FSR da distribuire	-	-	-
ABA591)	B.II.4.c) Crediti v/Aziende sanitarie pubbliche della Regione per anticipazione ripiano disavanzo programmato dai Piani aziendali di cui all'art. 1, comma 528, L. 208/2015	-	-	-
ABA600)	B.II.4.d) Crediti v/Aziende sanitarie pubbliche Extraregione	481.445	-	481.445
ABA601)	B.II.4.e) Crediti v/Aziende sanitarie pubbliche della Regione - per Contributi da Aziende sanitarie pubbliche della Regione o Prov. Aut. (extra fondo)	-	-	-
ABA610)	B.II.5) Crediti v/società partecipate e/o enti dipendenti della Regione	1.512.597	-	1.512.597
ABA620)	B.II.5.a) Crediti v/enti regionali	195.705	-	195.705
ABA630)	B.II.5.b) Crediti v/sperimentazioni gestionali	1.272.125	-	1.272.125
ABA640)	B.II.5.c) Crediti v/altre partecipate	44.767	-	44.767
ABA650)	B.II.6) Crediti v/Erario	2.158.095	-	2.158.095
ABA660)	B.II.7) Crediti v/altri	40.559.576	-	40.559.576
ABA670)	B.II.7.a) Crediti v/clienti privati	18.932.734	-	18.932.734
ABA680)	B.II.7.b) Crediti v/gestioni liquidatorie	-	-	-
ABA690)	B.II.7.c) Crediti v/altri soggetti pubblici	21.309.309	-	21.309.309
ABA700)	B.II.7.d) Crediti v/altri soggetti pubblici per ricerca	-	-	-
ABA710)	B.II.7.e) Altri crediti diversi	317.533	-	317.533
ABA711)	B.II.7.e.1) Altri Crediti diversi	317.533	-	317.533

Stato Patrimoniale 2019

Consuntivo 2023

Azienda : 202

		Totale TS010	Totale Sociale TS011	Totale Sanitario TS012
ABA712)	B.II.7.e.2) Note di credito da emettere (diversi)	-	-	-
ABA713)	B.II.7.f) Altri Crediti verso erogatori (privati accreditati e convenzionati) di prestazioni sanitarie	-	-	-
ABA714)	B.II.7.f.1) Altri Crediti verso erogatori (privati accreditati e convenzionati) di prestazioni sanitarie	-	-	-
ABA715)	B.II.7.f.2) Note di credito da emettere (privati accreditati e convenzionati)	-	-	-
ABA720)	B.III) ATTIVITA' FINANZIARIE CHE NON COSTITUISCONO IMMOBILIZZAZIONI	-	-	-
ABA730)	B.III.1) Partecipazioni che non costituiscono immobilizzazioni	-	-	-
ABA740)	B.III.2) Altri titoli che non costituiscono immobilizzazioni	-	-	-
ABA750)	B.IV) DISPONIBILITA' LIQUIDE	94.018.769	-	94.018.769
ABA760)	B.IV.1) Cassa	90.750	-	90.750
ABA770)	B.IV.2) Istituto Tesoriere	-	-	-
ABA780)	B.IV.3) Tesoreria Unica	93.520.483	-	93.520.483
ABA790)	B.IV.4) Conto corrente postale	407.536	-	407.536
ACZ999)	C) RATEI E RISCONTI ATTIVI	27.383	-	27.383
ACA000)	C.I) RATEI ATTIVI	-	-	-
ACA010)	C.I.1) Ratei attivi	-	-	-
ACA020)	C.I.2) Ratei attivi v/Aziende sanitarie pubbliche della Regione	-	-	-
ACA030)	C.II) RISCONTI ATTIVI	27.383	-	27.383
ACA040)	C.II.1) Risconti attivi	27.383	-	27.383
ACA050)	C.II.2) Risconti attivi v/Aziende sanitarie pubbliche della Regione	-	-	-
AZZ999)	D) TOTALE ATTIVO	1.823.055.692	-	1.823.055.692
ADZ999)	E) CONTI D'ORDINE	175.592.231	-	175.592.231
ADA000)	E.I) CANONI DI LEASING ANCORA DA PAGARE	-	-	-
ADA010)	E.II) DEPOSITI CAUZIONALI	-	-	-
ADA020)	E.III) BENI IN COMODATO	-	-	-
ADA021)	E.IV) CANONI DI PROJECT FINANCING ANCORA DA PAGARE	-	-	-
ADA030)	E.V) ALTRI CONTI D'ORDINE	175.592.231	-	175.592.231
PAZ999)	A) PATRIMONIO NETTO	572.697.909	-	572.697.909
PAA000)	A.I) FONDO DI DOTAZIONE	5.510.928	-	5.510.928
PAA010)	A.II) FINANZIAMENTI PER INVESTIMENTI	610.775.905	-	610.775.905
PAA020)	A.II.1) Finanziamenti per beni di prima dotazione	24.876.059	-	24.876.059
PAA030)	A.II.2) Finanziamenti da Stato per investimenti	266.247.792	-	266.247.792
PAA040)	A.II.2.a) Finanziamenti da Stato per investimenti - ex art. 20 legge 67/88	155.673.307	-	155.673.307
PAA050)	A.II.2.b) Finanziamenti da Stato per investimenti - ricerca	-	-	-
PAA060)	A.II.2.c) Finanziamenti da Stato per investimenti - altro	110.574.485	-	110.574.485
PAA070)	A.II.3) Finanziamenti da Regione per investimenti	302.069.841	-	302.069.841
PAA080)	A.II.4) Finanziamenti da altri soggetti pubblici per investimenti	5.494.529	-	5.494.529
PAA090)	A.II.5) Finanziamenti per investimenti da rettifica contributi in conto esercizio	12.087.684	-	12.087.684
PAA100)	A.III) RISERVE DA DONAZIONI E LASCIATI VINCOLATI AD INVESTIMENTI	6.852.415	-	6.852.415
PAA110)	A.IV) ALTRE RISERVE	2.174.116	-	2.174.116
PAA120)	A.IV.1) Riserve da rivalutazioni	-	-	-
PAA130)	A.IV.2) Riserve da plusvalenze da reinvestire	726.259	-	726.259
PAA140)	A.IV.3) Contributi da reinvestire	-	-	-
PAA150)	A.IV.4) Riserve da utili di esercizio destinati ad investimenti	80.120	-	80.120
PAA160)	A.IV.5) Riserve diverse	1.367.737	-	1.367.737
PAA170)	A.V) CONTRIBUTI PER RIPIANO PERDITE	-	-	-
PAA180)	A.V.1) Contributi per copertura debiti al 31/12/2005	-	-	-
PAA190)	A.V.2) Contributi per ricostituzione risorse da investimenti esercizi precedenti	-	-	-
PAA200)	A.V.3) Altro	-	-	-
PAA210)	A.VI) UTILI (PERDITE) PORTATI A NUOVO	(17.418.287)	-	(17.418.287)
PAA220)	A.VII) UTILE (PERDITA) D'ESERCIZIO	(35.197.168)	-	(35.197.168)
PBZ999)	B) FONDI PER RISCHI E ONERI	145.467.980	-	145.467.980
PBA000)	B.I) FONDI PER IMPOSTE, ANCHE DIFFERITE	-	-	-
PBA010)	B.II) FONDI PER RISCHI	18.583.731	-	18.583.731
PBA020)	B.II.1) Fondo rischi per cause civili ed oneri processuali	10.306.936	-	10.306.936
PBA030)	B.II.2) Fondo rischi per contenzioso personale dipendente	6.861.095	-	6.861.095
PBA040)	B.II.3) Fondo rischi connessi all'acquisto di prestazioni sanitarie da privato	-	-	-
PBA050)	B.II.4) Fondo rischi per copertura diretta dei rischi (autoassicurazione)	-	-	-
PBA051)	B.II.5) Fondo rischi per franchigia assicurativa	497.700	-	497.700
PBA052)	B.II.6) Fondo rischi per interessi di mora	913.400	-	913.400
PBA060)	B.II.7) Altri fondi rischi	4.600	-	4.600
PBA070)	B.III) FONDI DA DISTRIBUIRE	-	-	-
PBA080)	B.III.1) FSR indistinto da distribuire	-	-	-
PBA090)	B.III.2) FSR vincolato da distribuire	-	-	-
PBA100)	B.III.3) Fondo per ripiano disavanzi progressi	-	-	-
PBA110)	B.III.4) Fondo finanziamento sanitario aggiuntivo corrente LEA	-	-	-
PBA120)	B.III.5) Fondo finanziamento sanitario aggiuntivo corrente extra LEA	-	-	-
PBA130)	B.III.6) Fondo finanziamento per ricerca	-	-	-
PBA140)	B.III.7) Fondo finanziamento per investimenti	-	-	-
PBA141)	B.III.8) Fondo finanziamento sanitario aggiuntivo corrente (extra fondo) - Risorse aggiuntive da bilancio regionale a titolo di copertura extra LEA	-	-	-
PBA150)	B.IV) QUOTE INUTILIZZATE CONTRIBUTI	44.652.889	-	44.652.889
PBA151)	B.IV.1) Quote inutilizzate contributi da Regione o Prov. Aut. per quota F.S. indistinto finalizzato	-	-	-
PBA160)	B.IV.2) Quote inutilizzate contributi da Regione o Prov. Aut. per quota F.S. vincolato	3.897.721	-	3.897.721
PBA170)	B.IV.3) Quote inutilizzate contributi vincolati da soggetti pubblici (extra fondo)	40.121.154	-	40.121.154
PBA180)	B.IV.4) Quote inutilizzate contributi per ricerca	402.490	-	402.490
PBA190)	B.IV.5) Quote inutilizzate contributi vincolati da privati	231.524	-	231.524
PBA200)	B.V) ALTRI FONDI PER ONERI E SPESE	82.231.360	-	82.231.360
PBA210)	B.V.1) Fondi integrativi pensione	-	-	-
PBA220)	B.V.2) Fondi rinnovi contrattuali	66.097.598	-	66.097.598
PBA230)	B.V.2.a) Fondo rinnovi contrattuali personale dipendente	42.638.784	-	42.638.784
PBA240)	B.V.2.b) Fondo rinnovi convenzioni MMG/PLS/MCA	20.845.888	-	20.845.888
PBA250)	B.V.2.c) Fondo rinnovi convenzioni medici Sumai	2.612.926	-	2.612.926
PBA260)	B.V.3) Altri fondi per oneri e spese	15.573.817	-	15.573.817

Stato Patrimoniale 2019

Consuntivo 2023

Azienda : 202

		Totale TS010	Totale Sociale TS011	Totale Sanitario TS012
PBA270)	B.V.4) Altri Fondi incentivi funzioni tecniche Art. 113 D.Lgs 50/2016	559.945	-	559.945
PCZ999)	C) TRATTAMENTO FINE RAPPORTO	13.208.445	-	13.208.445
PCA000)	C.I) FONDO PER PREMI OPEROSITA' MEDICI SUMAI	13.208.445	-	13.208.445
PCA010)	C.II) FONDO PER TRATTAMENTO DI FINE RAPPORTO DIPENDENTI	-	-	-
PCA020)	C.III) FONDO PER TRATTAMENTO DI QUIESCENZA E SIMILI	-	-	-
PDZ999)	D) DEBITI	1.091.417.555	-	1.091.417.555
PDA000)	D.I) DEBITI PER MUTUI PASSIVI	94.124.217	-	94.124.217
PDA010)	D.II) DEBITI V/STATO	-	-	-
PDA020)	D.II.1) Debiti v/Stato per mobilità passiva extraregionale	-	-	-
PDA030)	D.II.2) Debiti v/Stato per mobilità passiva internazionale	-	-	-
PDA040)	D.II.3) Acconto quota FSR v/Stato	-	-	-
PDA050)	D.II.4) Debiti v/Stato per restituzione finanziamenti - per ricerca	-	-	-
PDA060)	D.II.5) Altri debiti v/Stato	-	-	-
PDA070)	D.III) DEBITI V/REGIONE O PROVINCIA AUTONOMA	459.821.026	-	459.821.026
PDA080)	D.III.1) Debiti v/Regione o Provincia Autonoma per finanziamenti - GSA	1.005.411	-	1.005.411
PDA081)	D.III.2) Debiti v/Regione o Provincia Autonoma per finanziamenti	-	-	-
PDA090)	D.III.3) Debiti v/Regione o Provincia Autonoma per mobilità passiva intraregionale	348.110.418	-	348.110.418
PDA100)	D.III.4) Debiti v/Regione o Provincia Autonoma per mobilità passiva extraregionale	63.276.367	-	63.276.367
PDA101)	D.III.5) Debiti v/Regione o Provincia Autonoma per mobilità passiva internazionale	2.400.088	-	2.400.088
PDA110)	D.III.6) Acconto quota FSR da Regione o Provincia Autonoma	-	-	-
PDA111)	D.III.7) Acconto da Regione o Provincia Autonoma per anticipazione ripiano disavanzo programmato dai Piani aziendali di cui all'art. 1, comma 528, L. 208/2015	-	-	-
PDA112)	D.III.8) Debiti v/Regione o Provincia Autonoma per contributi L. 210/92	-	-	-
PDA120)	D.III.9) Altri debiti v/Regione o Provincia Autonoma - GSA	45.028.742	-	45.028.742
PDA121)	D.III.10) Altri debiti v/Regione o Provincia Autonoma	-	-	-
PDA130)	D.IV) DEBITI V/COMUNI	11.042.066	-	11.042.066
PDA140)	D.V) DEBITI V/AZIENDE SANITARIE PUBBLICHE	3.628.674	-	3.628.674
PDA150)	D.V.1) Debiti v/Aziende sanitarie pubbliche della Regione	3.353.679	-	3.353.679
PDA160)	D.V.1.a) Debiti v/Aziende sanitarie pubbliche della Regione - per quota FSR	-	-	-
PDA170)	D.V.1.b) Debiti v/Aziende sanitarie pubbliche della Regione - per finanziamento sanitario aggiuntivo corrente LEA	-	-	-
PDA180)	D.V.1.c) Debiti v/Aziende sanitarie pubbliche della Regione - per finanziamento sanitario aggiuntivo corrente extra LEA	-	-	-
PDA190)	D.V.1.d) Debiti v/Aziende sanitarie pubbliche della Regione - per mobilità in compensazione	-	-	-
PDA200)	D.V.1.e) Debiti v/Aziende sanitarie pubbliche della Regione - per mobilità non in compensazione	3.353.679	-	3.353.679
PDA210)	D.V.1.f) Debiti v/Aziende sanitarie pubbliche della Regione - per altre prestazioni	-	-	-
PDA211)	D.V.1.g) Debiti v/Aziende sanitarie pubbliche della Regione - altre prestazioni per STP	-	-	-
PDA212)	D.V.1.h) Debiti v/Aziende sanitarie pubbliche della Regione - per Contributi da Aziende sanitarie pubbliche della Regione o Prov. Aut. (extra fondo)	-	-	-
PDA213)	D.V.1.i) Debiti v/Aziende sanitarie pubbliche della Regione - per contributi L. 210/92	-	-	-
PDA220)	D.V.2) Debiti v/Aziende sanitarie pubbliche Extraregione	274.995	-	274.995
PDA230)	D.V.3) Debiti v/Aziende sanitarie pubbliche della Regione per versamenti c/patrimonio netto	-	-	-
PDA231)	D.V.3.a) Debiti v/Aziende sanitarie pubbliche della Regione per versamenti c/patrimonio netto - finanziamenti per investimenti	-	-	-
PDA232)	D.V.3.b) Debiti v/Aziende sanitarie pubbliche della Regione per versamenti c/patrimonio netto - incremento fondo dotazione	-	-	-
PDA233)	D.V.3.c) Debiti v/Aziende sanitarie pubbliche della Regione per versamenti c/patrimonio netto - ripiano perdite	-	-	-
PDA234)	D.V.3.d) Debiti v/Aziende sanitarie pubbliche della Regione per anticipazione ripiano disavanzo programmato dai Piani aziendali di cui all'art. 1, comma 528, L. 208/2015	-	-	-
PDA235)	D.V.3.e) Debiti v/Aziende sanitarie pubbliche della Regione per versamenti c/patrimonio netto - altro	-	-	-
PDA240)	D.VI) DEBITI V/ SOCIETA' PARTECIPATE E/O ENTI DIPENDENTI DELLA REGIONE	3.462.411	-	3.462.411
PDA250)	D.VI.1) Debiti v/enti regionali	-	-	-
PDA260)	D.VI.2) Debiti v/sperimentazioni gestionali	3.191.521	-	3.191.521
PDA270)	D.VI.3) Debiti v/altre partecipate	270.890	-	270.890
PDA280)	D.VII) DEBITI V/FORNITORI	238.550.390	-	238.550.390
PDA290)	D.VII.1) Debiti verso erogatori (privati accreditati e convenzionati) di prestazioni sanitarie	21.885.236	-	21.885.236
PDA291)	D.VII.1.a) Debiti verso erogatori (privati accreditati e convenzionati) di prestazioni sanitarie	22.203.204	-	22.203.204
PDA292)	D.VII.1.b) Note di credito da ricevere (privati accreditati e convenzionati)	(317.968)	-	(317.968)
PDA300)	D.VII.2) Debiti verso altri fornitori	216.665.154	-	216.665.154
PDA301)	D.VII.2.a) Debiti verso altri fornitori	221.396.043	-	221.396.043
PDA302)	D.VII.2.b) note di credito da ricevere (altri fornitori)	(4.730.889)	-	(4.730.889)
PDA310)	D.VIII) DEBITI V/ISTITUTO TESORIERE	2.262	-	2.262
PDA320)	D.IX) DEBITI TRIBUTARI	63.378.744	-	63.378.744
PDA330)	D.X) DEBITI V/ISTITUTI PREVIDENZIALI, ASSISTENZIALI E SICUREZZA SOCIALE	46.050.216	-	46.050.216
PDA340)	D.XI) DEBITI V/ALTRI	171.357.549	-	171.357.549
PDA350)	D.XI.1) Debiti v/altri finanziatori	49.308.193	-	49.308.193
PDA360)	D.XI.2) Debiti v/dipendenti	62.451.891	-	62.451.891
PDA370)	D.XI.3) Debiti v/gestioni liquidatorie	507.464	-	507.464
PDA380)	D.XI.4) Altri debiti diversi	59.090.001	-	59.090.001
PEZ999)	E) RATEI E RISCONTI PASSIVI	263.803	-	263.803
PEA000)	E.I) RATEI PASSIVI	1.087	-	1.087
PEA010)	E.I.1) Ratei passivi	1.087	-	1.087
PEA020)	E.I.2) Ratei passivi v/Aziende sanitarie pubbliche della Regione	-	-	-
PEA030)	E.II) RISCONTI PASSIVI	262.716	-	262.716
PEA040)	E.II.1) Risconti passivi	262.716	-	262.716
PEA050)	E.II.2) Risconti passivi v/Aziende sanitarie pubbliche della Regione	-	-	-
PEA060)	E.II.3) Risconti passivi - in attuazione dell'art.79, comma 1 sexies lettera c), del D.L. 112/2008, convertito con legge 133/2008 e della legge 23 dicembre 2009 n. 191.	-	-	-
PZZ999)	F) TOTALE PASSIVO E PATRIMONIO NETTO	1.823.055.692	-	1.823.055.692
PFZ999)	G) CONTI D'ORDINE	175.592.231	-	175.592.231
PFA000)	G.I) CANONI DI LEASING ANCORA DA PAGARE	-	-	-
PFA010)	G.II) DEPOSITI CAUZIONALI	-	-	-
PFA020)	G.III) BENI IN COMODATO	-	-	-
PFA021)	G.IV) CANONI DI PROJECT FINANCING ANCORA DA PAGARE	-	-	-
PFA030)	G.V) ALTRI CONTI D'ORDINE	175.592.231	-	175.592.231

ALLEGATO 4b. - MODELLO MINISTERIALE 'CE 2019'- Esercizio 2024

Dati in migliaia di euro
Conto economico 2019

Consuntivo 2024

Azienda : 202

		Totale TS001	Totale Sociale TS002	Totale Sanitario TS003	Totale Sanitario - di cui: COVID TS006	Ricavi/Costi Sostenuti per terzi TS005
AA0010)	A.1) Contributi in c/esercizio	2.663.317.513	60.010.173	2.603.307.340	-	-
AA0020)	A.1.A) Contributi da Regione o Prov. Aut. per quota F.S. regionale	2.553.825.035	-	2.553.825.035	-	-
AA0030)	A.1.A.1) da Regione o Prov. Aut. per quota F.S. regionale indistinto	2.482.971.233	-	2.482.971.233	-	-
AA0031)	A.1.A.1.1) Finanziamento indistinto	2.364.850.850	-	2.364.850.850	-	-
AA0032)	A.1.A.1.2) Finanziamento indistinto finalizzato da Regione	21.978.398	-	21.978.398	-	-
AA0033)	A.1.A.1.3) Funzioni	96.141.985	-	96.141.985	-	-
AA0034)	A.1.A.1.3.A) Funzioni - Pronto Soccorso	96.141.985	-	96.141.985	-	-
AA0035)	A.1.A.1.3.B) Funzioni - Altro	-	-	-	-	-
AA0036)	A.1.A.1.4) Quota finalizzata per il Piano aziendale di cui all'art. 1, comma 528, L. 208/2015	-	-	-	-	-
AA0040)	A.1.A.2) da Regione o Prov. Aut. per quota F.S. regionale vincolato	70.853.802	-	70.853.802	-	-
AA0050)	A.1.B) Contributi c/esercizio (extra fondo)	108.060.117	58.702.606	49.357.511	-	-
AA0060)	A.1.B.1) da Regione o Prov. Aut. (extra fondo)	27.218.645	9.589.376	17.629.269	-	-
AA0070)	A.1.B.1.1) Contributi da Regione o Prov. Aut. (extra fondo) vincolati	12.775.611	9.589.376	3.186.235	-	-
AA0080)	A.1.B.1.2) Contributi da Regione o Prov. Aut. (extra fondo) - Risorse aggiuntive da bilancio regionale a titolo di copertura LEA	7.250.798	-	7.250.798	-	-
AA0090)	A.1.B.1.3) Contributi da Regione o Prov. Aut. (extra fondo) - Risorse aggiuntive da bilancio regionale a titolo di copertura extra LEA	7.192.236	-	7.192.236	-	-
AA0100)	A.1.B.1.4) Contributi da Regione o Prov. Aut. (extra fondo) - Altro	-	-	-	-	-
AA0110)	A.1.B.2) Contributi da Aziende sanitarie pubbliche della Regione o Prov. Aut. (extra fondo)	177.914	-	177.914	-	-
AA0120)	A.1.B.2.1) Contributi da Aziende sanitarie pubbliche della Regione o Prov. Aut. (extra fondo) vincolati	177.914	-	177.914	-	-
AA0130)	A.1.B.2.2) Contributi da Aziende sanitarie pubbliche della Regione o Prov. Aut. (extra fondo) altro	-	-	-	-	-
AA0140)	A.1.B.3) Contributi da Ministero della Salute e da altri soggetti pubblici (extra fondo)	80.663.558	49.113.230	31.550.328	-	-
AA0141)	A.1.B.3.1) Contributi da Ministero della Salute (extra fondo)	8.633.508	-	8.633.508	-	-
AA0150)	A.1.B.3.2) Contributi da altri soggetti pubblici (extra fondo) vincolati	20.143.051	-	20.143.051	-	-
AA0160)	A.1.B.3.3) Contributi da altri soggetti pubblici (extra fondo) L. 210/92	2.704.673	-	2.704.673	-	-
AA0170)	A.1.B.3.4) Contributi da altri soggetti pubblici (extra fondo) altro	49.182.326	49.113.230	69.096	-	-
AA0171)	A.1.B.3.5) Contributi da altri soggetti pubblici (extra fondo)-in attuazione dell'art.79, comma 1 sexies lettera c), del D.L. 112/2008, convertito con legge 133/2008 e della legge 23/12/2009 n. 191	-	-	-	-	-
AA0180)	A.1.C) Contributi c/esercizio per ricerca	4.796	-	4.796	-	-
AA0190)	A.1.C.1) Contributi da Ministero della Salute per ricerca corrente	-	-	-	-	-
AA0200)	A.1.C.2) Contributi da Ministero della Salute per ricerca finalizzata	-	-	-	-	-
AA0210)	A.1.C.3) Contributi da Regione ed altri soggetti pubblici per ricerca	4.796	-	4.796	-	-
AA0220)	A.1.C.4) Contributi da privati per ricerca	-	-	-	-	-
AA0230)	A.1.D) Contributi c/esercizio da privati	1.427.565	1.307.567	119.998	-	-
AA0240)	A.2) Rettifica contributi c/esercizio per destinazione ad investimenti	(16.752.366)	-	(16.752.366)	-	-
AA0250)	A.2.A) Rettifica contributi in c/esercizio per destinazione ad investimenti - da Regione o Prov. Aut. per quota F.S. regionale	(16.430.138)	-	(16.430.138)	-	-
AA0260)	A.2.B) Rettifica contributi in c/esercizio per destinazione ad investimenti - altri contributi	(322.228)	-	(322.228)	-	-
AA0270)	A.3) Utilizzo fondi per quote inutilizzate contributi finalizzati e vincolati di esercizi precedenti	21.418.741	4.792.273	16.626.468	-	-
AA0271)	A.3.A) Utilizzo fondi per quote inutilizzate contributi di esercizi precedenti da Regione o Prov. Aut. per quota F.S. regionale indistinto finalizzato	-	-	-	-	-
AA0280)	A.3.B) Utilizzo fondi per quote inutilizzate contributi di esercizi precedenti da Regione o Prov. Aut. per quota F.S. regionale vincolato	611.294	-	611.294	-	-
AA0290)	A.3.C) Utilizzo fondi per quote inutilizzate contributi di esercizi precedenti da soggetti pubblici (extra fondo) vincolati	20.631.735	4.792.273	15.839.462	-	-
AA0300)	A.3.D) Utilizzo fondi per quote inutilizzate contributi di esercizi precedenti per ricerca	119.650	-	119.650	-	-
AA0310)	A.3.E) Utilizzo fondi per quote inutilizzate contributi vincolati di esercizi precedenti da privati	56.062	-	56.062	-	-
AA0320)	A.4) Ricavi per prestazioni sanitarie e sociosanitarie a rilevanza sanitaria	93.460.630	-	93.460.630	-	-
AA0330)	A.4.A) Ricavi per prestazioni sanitarie e sociosanitarie a rilevanza sanitaria erogate a soggetti pubblici	60.785.896	-	60.785.896	-	-
AA0340)	A.4.A.1) Ricavi per prestaz. sanitarie e sociosanitarie a rilevanza sanitaria erogate ad Aziende sanitarie pubbliche della Regione	24.929.172	-	24.929.172	-	-
RR0341)	A.4.A.1.a) Ricavi per prestaz. sanitarie e sociosanitarie a rilevanza sanitaria erogate ad Aziende sanitarie pubbliche della Regione a compensazione	24.727.766	-	24.727.766	-	-
RR0342)	A.4.A.1.b) Ricavi per prestaz. sanitarie e sociosanitarie a rilevanza sanitaria erogate ad Aziende sanitarie pubbliche della Regione a fatturazione diretta	201.406	-	201.406	-	-
AA0350)	A.4.A.1.1) Prestazioni di ricovero - infrazione	14.315.007	-	14.315.007	-	-
RR0351)	A.4.A.1.1.a) Prestazioni di ricovero a compensazione	14.295.663	-	14.295.663	-	-
RR0352)	A.4.A.1.1.b) Prestazioni di ricovero a fatturazione diretta	19.344	-	19.344	-	-
AA0360)	A.4.A.1.2) Prestazioni di specialistica ambulatoriale - infrazione	2.834.473	-	2.834.473	-	-
RR0361)	A.4.A.1.2.a) Prestazioni di specialistica ambulatoriale a compensazione	2.834.473	-	2.834.473	-	-
RR0362)	A.4.A.1.2.b) Prestazioni di specialistica ambulatoriale a fatturazione diretta	-	-	-	-	-
AA0361)	A.4.A.1.3) Prestazioni di pronto soccorso non seguite da ricovero - infrazione	1.526.519	-	1.526.519	-	-
RR0363)	A.4.A.1.3.a) Prestazioni di pronto soccorso non seguite da ricovero - infrazione a compensazione	1.526.519	-	1.526.519	-	-
RR0364)	A.4.A.1.3.b) Prestazioni di pronto soccorso non seguite da ricovero - infrazione a fatturazione diretta	-	-	-	-	-
AA0370)	A.4.A.1.4) Prestazioni di psichiatria residenziale e semiresidenziale - infrazione	13.345	-	13.345	-	-
RR0371)	A.4.A.1.4.a) Prestazioni di psichiatria residenziale e semiresidenziale a compensazione	-	-	-	-	-
RR0372)	A.4.A.1.4.b) Prestazioni di psichiatria residenziale e semiresidenziale a fatturazione diretta	13.345	-	13.345	-	-
AA0380)	A.4.A.1.5) Prestazioni di File F - infrazione	2.969.093	-	2.969.093	-	-
RR0381)	A.4.A.1.5.a) Prestazioni di File F a compensazione	2.969.093	-	2.969.093	-	-
RR0382)	A.4.A.1.5.b) Prestazioni di File F a fatturazione diretta	-	-	-	-	-
AA0390)	A.4.A.1.6) Prestazioni servizi MMG, PLS, Contin. assistenziale - infrazione	441.036	-	441.036	-	-
RR0391)	A.4.A.1.6.a) Prestazioni servizi MMG, PLS, Contin. Assistenziale a compensazione	441.036	-	441.036	-	-
RR0392)	A.4.A.1.6.b) Prestazioni servizi MMG, PLS, Contin. Assistenziale a fatturazione diretta	-	-	-	-	-
AA0400)	A.4.A.1.7) Prestazioni servizi farmaceutica convenzionata - infrazione	2.044.962	-	2.044.962	-	-
RR0401)	A.4.A.1.7.a) Prestazioni servizi farmaceutica convenzionata a compensazione	2.044.962	-	2.044.962	-	-
RR0402)	A.4.A.1.7.b) Prestazioni servizi farmaceutica convenzionata a fatturazione diretta	-	-	-	-	-
AA0410)	A.4.A.1.8) Prestazioni termali - infrazione	196.548	-	196.548	-	-
RR0411)	A.4.A.1.8.a) Prestazioni termali a compensazione	196.548	-	196.548	-	-
RR0412)	A.4.A.1.8.b) Prestazioni termali a fatturazione diretta	-	-	-	-	-
AA0420)	A.4.A.1.9) Prestazioni trasporto ambulanze ed elisoccorso - infrazione	168.464	-	168.464	-	-
RR0421)	A.4.A.1.9.a) Prestazioni trasporto ambulanze ed elisoccorso a compensazione	-	-	-	-	-
RR0422)	A.4.A.1.9.b) Prestazioni trasporto ambulanze ed elisoccorso a fatturazione diretta	168.464	-	168.464	-	-
AA0421)	A.4.A.1.10) Prestazioni assistenza integrativa - infrazione	-	-	-	-	-
RR0423)	A.4.A.1.10.a) Prestazioni assistenza integrativa a compensazione	-	-	-	-	-
RR0424)	A.4.A.1.10.b) Prestazioni assistenza integrativa a fatturazione diretta	-	-	-	-	-
AA0422)	A.4.A.1.11) Prestazioni assistenza protesica - infrazione	-	-	-	-	-
RR0425)	A.4.A.1.11.a) Prestazioni assistenza protesica a compensazione	-	-	-	-	-
RR0426)	A.4.A.1.11.b) Prestazioni assistenza protesica a fatturazione diretta	-	-	-	-	-
AA0423)	A.4.A.1.12) Prestazioni assistenza riabilitativa extraospedaliera - infrazione	419.472	-	419.472	-	-
RR0427)	A.4.A.1.12.a) Prestazioni assistenza riabilitativa extraospedaliera a compensazione	419.472	-	419.472	-	-
RR0428)	A.4.A.1.12.b) Prestazioni assistenza riabilitativa extraospedaliera a fatturazione diretta	-	-	-	-	-

Conto economico 2019

Consuntivo 2024

Azienda : 202

		Totale TS001	Totale Sociale TS002	Totale Sanitario TS003	Totale Sanitario - di cui: COVID TS006	Ricavi/Costi Sostenuti per terzi TS005
AA0424	A.4.A.1.13) Ricavi per cessione di emocomponenti e cellule staminali - infraregione	-	-	-	-	-
RR0429	A.4.A.1.13.a) Ricavi per cessione di emocomponenti e cellule staminali a compensazione	-	-	-	-	-
RR0430	A.4.A.1.13.b) Ricavi per cessione di emocomponenti e cellule staminali a fatturazione diretta	-	-	-	-	-
AA0425	A.4.A.1.14) Prestazioni assistenza domiciliare integrata (ADI) - infraregione	-	-	-	-	-
AA0430	A.4.A.1.15) Altre prestazioni sanitarie e socio-sanitarie a rilevanza sanitaria - infraregione	253	-	253	-	-
RR0431	A.4.A.1.15.a) Altre prestazioni sanitarie e socio-sanitarie a rilevanza sanitaria a compensazione	-	-	-	-	-
RR0432	A.4.A.1.15.b) Altre prestazioni sanitarie e socio-sanitarie a rilevanza sanitaria a fatturazione diretta	253	-	253	-	-
AA0440	A.4.A.2) Ricavi per prestaz. sanitarie e sociosanitarie a rilevanza sanitaria erogate ad altri soggetti pubblici	1.851.412	-	1.851.412	-	-
AA0450	A.4.A.3) Ricavi per prestaz. sanitarie e sociosanitarie a rilevanza sanitaria erogate a soggetti pubblici Extraregione	34.005.312	-	34.005.312	-	-
RR0451	A.4.A.3.a) Ricavi per prestaz. sanitarie e sociosanitarie a rilevanza sanitaria erogate a soggetti pubblici Extraregione a compensazione	29.722.849	-	29.722.849	-	-
RR0452	A.4.A.3.b) Ricavi per prestaz. sanitarie e sociosanitarie a rilevanza sanitaria erogate a soggetti pubblici Extraregione a fatturazione diretta	4.282.463	-	4.282.463	-	-
AA0460	A.4.A.3.1) Prestazioni di ricovero - extraregione	14.142.208	-	14.142.208	-	-
AA0470	A.4.A.3.2) Prestazioni ambulatoriali - extraregione	3.677.115	-	3.677.115	-	-
AA0471	A.4.A.3.3) Prestazioni pronto soccorso non seguite da ricovero - extraregione	2.220.426	-	2.220.426	-	-
AA0480	A.4.A.3.4) Prestazioni di psichiatria non soggetta a compensazione (resid. e semiresid.) - extraregione	-	-	-	-	-
AA0490	A.4.A.3.5) Prestazioni di File F - extraregione	4.805.769	-	4.805.769	-	-
AA0500	A.4.A.3.6) Prestazioni servizi MMG, PLS, Contin. assistenziale Extraregione	882.932	-	882.932	-	-
AA0510	A.4.A.3.7) Prestazioni servizi farmaceutica convenzionata Extraregione	2.330.925	-	2.330.925	-	-
AA0520	A.4.A.3.8) Prestazioni termali Extraregione	230.974	-	230.974	-	-
AA0530	A.4.A.3.9) Prestazioni trasporto ambulanze ed elisoccorso Extraregione	1.432.500	-	1.432.500	-	-
AA0541	A.4.A.3.10) Prestazioni assistenza integrativa da pubblico (extraregione)	-	-	-	-	-
AA0542	A.4.A.3.11) Prestazioni assistenza protesica da pubblico (extraregione)	-	-	-	-	-
AA0550	A.4.A.3.12) Ricavi per cessione di emocomponenti e cellule staminali Extraregione	-	-	-	-	-
AA0560	A.4.A.3.13) Ricavi GSA per differenziale saldo mobilita' interregionale	-	-	-	-	-
AA0561	A.4.A.3.14) Altre prestazioni sanitarie e sociosanitarie a rilevanza sanitaria erogate a soggetti pubblici Extraregione	-	-	-	-	-
AA0570	A.4.A.3.15) Altre prestazioni sanitarie e sociosanitarie a rilevanza sanitaria non soggette a compensazione Extraregione	36.609	-	36.609	-	-
AA0580	A.4.A.3.15.A) Prestazioni di assistenza riabilitativa non soggette a compensazione Extraregione	-	-	-	-	-
AA0590	A.4.A.3.15.B) Altre prestazioni sanitarie e socio-sanitarie a rilevanza sanitaria non soggette a compensazione Extraregione	36.609	-	36.609	-	-
AA0600	A.4.A.3.16) Altre prestazioni sanitarie a rilevanza sanitaria - Mobilita' attiva Internazionale	3.881.419	-	3.881.419	-	-
AA0601	A.4.A.3.17) Altre prestazioni sanitarie a rilevanza sanitaria - Mobilita' attiva Internazionale rilevata dalle AO, AOU, IRCCS	-	-	-	-	-
AA0602	A.4.A.3.18) Altre prestazioni sanitarie e sociosanitarie a rilevanza sanitaria ad Aziende sanitarie e casse mutua estera - (fatturate direttamente)	364.435	-	364.435	-	-
AA0610	A.4.B) Ricavi per prestazioni sanitarie e sociosanitarie a rilevanza sanitaria erogate da privati v/ residenti Extraregione in compensazione (mobilita' attiva)	5.314.346	-	5.314.346	-	-
AA0620	A.4.B.1) Prestazioni di ricovero da priv. Extraregione in compensazione (mobilita' attiva)	5.262.479	-	5.262.479	-	-
AA0630	A.4.B.2) Prestazioni ambulatoriali da priv. Extraregione in compensazione (mobilita' attiva)	51.867	-	51.867	-	-
AA0631	A.4.B.3) Prestazioni di pronto soccorso non seguite da ricovero da priv. Extraregione in compensazione (mobilita' attiva)	-	-	-	-	-
AA0640	A.4.B.4) Prestazioni di File F da priv. Extraregione in compensazione (mobilita' attiva)	-	-	-	-	-
AA0650	A.4.B.5) Altre prestazioni sanitarie e sociosanitarie a rilevanza sanitaria erogate da privati v/ residenti Extraregione in compensazione (mobilita' attiva)	-	-	-	-	-
AA0660	A.4.C) Ricavi per prestazioni sanitarie e sociosanitarie a rilevanza sanitaria erogate a privati	7.386.330	-	7.386.330	-	-
AA0670	A.4.D) Ricavi per prestazioni sanitarie erogate in regime di intramoenia	19.974.058	-	19.974.058	-	-
AA0680	A.4.D.1) Ricavi per prestazioni sanitarie intramoenia - Area ospedalica	698.260	-	698.260	-	-
AA0690	A.4.D.2) Ricavi per prestazioni sanitarie intramoenia - Area specialistica	18.162.587	-	18.162.587	-	-
AA0700	A.4.D.3) Ricavi per prestazioni sanitarie intramoenia - Area sanita' pubblica	-	-	-	-	-
AA0710	A.4.D.4) Ricavi per prestazioni sanitarie intramoenia - Consulenze (ex art. 55 c.1 lett. c), d) ed ex art. 57-58)	269.218	-	269.218	-	-
AA0720	A.4.D.5) Ricavi per prestazioni sanitarie intramoenia - Consulenze (ex art. 55 c.1 lett. c), d) ed ex art. 57-58) (Aziende sanitarie pubbliche della Regione)	-	-	-	-	-
AA0730	A.4.D.6) Ricavi per prestazioni sanitarie intramoenia - Altro	519.512	-	519.512	-	-
AA0740	A.4.D.7) Ricavi per prestazioni sanitarie intramoenia - Altro (Aziende sanitarie pubbliche della Regione)	324.481	-	324.481	-	-
AA0750	A.5) Concorsi, recuperi e rimborsi	67.134.877	8.003.330	59.131.547	-	-
AA0760	A.5.A) Rimborsi assicurativi	2.351.504	-	2.351.504	-	-
AA0770	A.5.B) Concorsi, recuperi e rimborsi da Regione	180.092	-	180.092	-	-
AA0780	A.5.B.1) Rimborso degli oneri stipendiali del personale dell'azienda in posizione di comando presso la Regione	172.588	-	172.588	-	-
AA0790	A.5.B.2) Altri concorsi, recuperi e rimborsi da parte della Regione	7.504	-	7.504	-	-
AA0800	A.5.C) Concorsi, recuperi e rimborsi da Aziende sanitarie pubbliche della Regione	13.441.374	-	13.441.374	-	-
AA0810	A.5.C.1) Rimborso degli oneri stipendiali del personale dipendente dell'azienda in posizione di comando presso Aziende sanitarie pubbliche della Regione	-	-	-	-	-
AA0820	A.5.C.2) Rimborsi per acquisto beni da parte di Aziende sanitarie pubbliche della Regione	10.312.910	-	10.312.910	-	-
AA0830	A.5.C.3) Altri concorsi, recuperi e rimborsi da parte di Aziende sanitarie pubbliche della Regione	951.044	-	951.044	-	-
AA0831	A.5.C.4) Altri concorsi, recuperi e rimborsi da parte della Regione - GSA	2.177.420	-	2.177.420	-	-
AA0840	A.5.D) Concorsi, recuperi e rimborsi da altri soggetti pubblici	2.077.065	-	2.077.065	-	-
AA0850	A.5.D.1) Rimborso degli oneri stipendiali del personale dipendente dell'azienda in posizione di comando presso altri soggetti pubblici	84.252	-	84.252	-	-
AA0860	A.5.D.2) Rimborsi per acquisto beni da parte di altri soggetti pubblici	24.230	-	24.230	-	-
AA0870	A.5.D.3) Altri concorsi, recuperi e rimborsi da parte di altri soggetti pubblici	1.968.583	-	1.968.583	-	-
AA0880	A.5.E) Concorsi, recuperi e rimborsi da privati	49.084.842	8.003.330	41.081.512	-	-
AA0890	A.5.E.1) Rimborso da aziende farmaceutiche per Pay back	35.697.838	-	35.697.838	-	-
AA0900	A.5.E.1.1) Pay-back per il superamento del tetto della spesa farmaceutica territoriale	-	-	-	-	-
AA0910	A.5.E.1.2) Pay-back per superamento del tetto della spesa farmaceutica ospedalica	30.159.011	-	30.159.011	-	-
AA0920	A.5.E.1.3) Ulteriore Pay-back	5.538.827	-	5.538.827	-	-
AA0921	A.5.E.2) Rimborso per Pay back sui dispositivi medici	-	-	-	-	-
AA0930	A.5.E.3) Altri concorsi, recuperi e rimborsi da privati	13.387.004	8.003.330	5.383.674	-	-
AA0940	A.6) Compartecipazione alla spesa per prestazioni sanitarie (Ticket)	32.222.553	-	32.222.553	-	-
AA0950	A.6.A) Compartecipazione alla spesa per prestazioni sanitarie - Ticket sulle prestazioni di specialistica ambulatoriale e APA-PAC	31.504.814	-	31.504.814	-	-
AA0960	A.6.B) Compartecipazione alla spesa per prestazioni sanitarie - Ticket sul pronto soccorso	717.739	-	717.739	-	-
AA0970	A.6.C) Compartecipazione alla spesa per prestazioni sanitarie (Ticket) - Altro	-	-	-	-	-
AA0980	A.7) Quota contributi c/capitale imputata all'esercizio	40.244.584	-	40.244.584	-	-
AA0990	A.7.A) Quota imputata all'esercizio dei finanziamenti per investimenti dallo Stato	8.084.515	-	8.084.515	-	-
AA1000	A.7.B) Quota imputata all'esercizio dei finanziamenti per investimenti da Regione	24.216.870	-	24.216.870	-	-
AA1010	A.7.C) Quota imputata all'esercizio dei finanziamenti per beni di prima dotazione	2.490.894	-	2.490.894	-	-
AA1020	A.7.D) Quota imputata all'esercizio dei contributi in c/ esercizio FSR destinati ad investimenti	2.805.976	-	2.805.976	-	-
AA1030	A.7.E) Quota imputata all'esercizio degli altri contributi in c/ esercizio destinati ad investimenti	241.077	-	241.077	-	-
AA1040	A.7.F) Quota imputata all'esercizio di altre poste del patrimonio netto	2.405.252	-	2.405.252	-	-
AA1050	A.8) Incrementi delle immobilizzazioni per lavori interni	652.980	-	652.980	-	-
AA1060	A.9) Altri ricavi e proventi	14.204.391	-	14.204.391	-	-
AA1070	A.9.A) Ricavi per prestazioni non sanitarie	1.907.379	-	1.907.379	-	-

Conto economico 2019

Consuntivo 2024

Azienda : 202

		Totale TS001	Totale Sociale TS002	Totale Sanitario TS003	Totale Sanitario - di cui: COVID TS006	Ricavi/Costi Sostenuti per terzi TS005
AA1080)	A.9.B) Fitti attivi ed altri proventi da attivita' immobiliari	3.381.479	-	3.381.479	-	-
AA1090)	A.9.C) Altri proventi diversi	8.915.533	-	8.915.533	-	-
RR1100)	A.10) Totale voci da consolidare attive	38.988.101	-	38.988.101	-	-
AZ9999)	Totale valore della produzione (A)	2.915.903.903	72.805.776	2.843.098.127	-	-
BA0010)	B.1) Acquisti di beni	493.121.619	2.892	493.118.727	-	-
BA0020)	B.1.A) Acquisti di beni sanitari	488.819.748	-	488.819.748	-	-
BA0030)	B.1.A.1) Prodotti farmaceutici ed emoderivati	329.683.956	-	329.683.956	-	-
BA0040)	B.1.A.1.1) Medicinali con AIG, ad eccezione di vaccini, emoderivati di produzione regionale, ossigeno e altri gas medicali	322.534.224	-	322.534.224	-	-
BA0050)	B.1.A.1.2) Medicinali senza AIG	1.905.294	-	1.905.294	-	-
BA0051)	B.1.A.1.3) Ossigeno e altri gas medicali	5.244.438	-	5.244.438	-	-
BA0060)	B.1.A.1.4) Emoderivati di produzione regionale	-	-	-	-	-
BA0061)	B.1.A.1.4.1) Emoderivati di produzione regionale da pubblico (Aziende sanitarie pubbliche della Regione) - Mobilita' intraregionale	-	-	-	-	-
BA0062)	B.1.A.1.4.2) Emoderivati di produzione regionale da pubblico (Aziende sanitarie pubbliche della Regione) - Mobilita' extraregionale	-	-	-	-	-
BA0063)	B.1.A.1.4.3) Emoderivati di produzione regionale da altri soggetti	-	-	-	-	-
BA0070)	B.1.A.2) Sanguie ed emocomponenti	41.379	-	41.379	-	-
BA0080)	B.1.A.2.1) da pubblico (Aziende sanitarie pubbliche della Regione) à "Mobilita' intraregionale	41.379	-	41.379	-	-
BA0090)	B.1.A.2.2) da pubblico (Aziende sanitarie pubbliche extra Regione) à "Mobilita' extraregionale	-	-	-	-	-
BA0100)	B.1.A.2.3) da altri soggetti	-	-	-	-	-
BA0210)	B.1.A.3) Dispositivi medici	122.258.613	-	122.258.613	-	-
BA0220)	B.1.A.3.1) Dispositivi medici	85.610.884	-	85.610.884	-	-
BA0230)	B.1.A.3.2) Dispositivi medici impiantabili attivi	5.858.097	-	5.858.097	-	-
BA0240)	B.1.A.3.3) Dispositivi medico diagnostici in vitro (IVD)	30.789.632	-	30.789.632	-	-
BA0250)	B.1.A.4) Prodotti dietetici	3.786.821	-	3.786.821	-	-
BA0260)	B.1.A.5) Materiali per la profilassi (vaccini)	16.843.473	-	16.843.473	-	-
BA0270)	B.1.A.6) Prodotti chimici	870.736	-	870.736	-	-
BA0280)	B.1.A.7) Materiali e prodotti per uso veterinario	8.618	-	8.618	-	-
BA0290)	B.1.A.8) Altri beni e prodotti sanitari	1.220.910	-	1.220.910	-	-
BA0300)	B.1.A.9) Beni e prodotti sanitari da Aziende sanitarie pubbliche della Regione	14.105.242	-	14.105.242	-	-
BA0301)	B.1.A.9.1) Prodotti farmaceutici ed emoderivati	309	-	309	-	-
BA0303)	B.1.A.9.3) Dispositivi medici	417	-	417	-	-
BA0304)	B.1.A.9.4) Prodotti dietetici	-	-	-	-	-
BA0305)	B.1.A.9.5) Materiali per la profilassi (vaccini)	-	-	-	-	-
BA0306)	B.1.A.9.6) Prodotti chimici	-	-	-	-	-
BA0307)	B.1.A.9.7) Materiali e prodotti per uso veterinario	-	-	-	-	-
BA0308)	B.1.A.9.8) Altri beni e prodotti sanitari	14.104.516	-	14.104.516	-	-
BA0310)	B.1.B) Acquisti di beni non sanitari	4.301.871	2.892	4.298.979	-	-
BA0320)	B.1.B.1) Prodotti alimentari	101.837	-	101.837	-	-
BA0330)	B.1.B.2) Materiali di guardaroba, di pulizia e di convivenza in genere	624.338	-	624.338	-	-
BA0340)	B.1.B.3) Combustibili, carburanti e lubrificanti	938.520	-	938.520	-	-
BA0350)	B.1.B.4) Supporti informatici e cancelleria	1.020.270	-	1.020.270	-	-
BA0360)	B.1.B.5) Materiale per la manutenzione	269.226	-	269.226	-	-
BA0370)	B.1.B.6) Altri beni e prodotti non sanitari	1.346.103	2.892	1.343.211	-	-
BA0380)	B.1.B.7) Beni e prodotti non sanitari da Aziende sanitarie pubbliche della Regione	1.577	-	1.577	-	-
BA0390)	B.2) Acquisti di servizi	1.416.357.912	59.878.382	1.356.479.530	-	-
BA0400)	B.2.A) Acquisti servizi sanitari	1.216.524.721	9.827.654	1.206.697.067	-	-
SS0401)	B.2.A.a) Mobilita' intraregione passiva totale a compensazione	334.005.901	-	334.005.901	-	-
SS0402)	B.2.A.b) Mobilita' intraregione passiva totale a fatturazione diretta	5.266.708	-	5.266.708	-	-
SS0404)	B.2.A.a) Mobilita' extraregione passiva totale a compensazione	80.940.283	-	80.940.283	-	-
SS0405)	B.2.A.b) Mobilita' extraregione passiva totale a fatturazione diretta	167.697	-	167.697	-	-
BA0410)	B.2.A.1) Acquisti servizi sanitari per medicina di base	146.956.862	-	146.956.862	-	-
BA0420)	B.2.A.1.1) - da convenzione (medicina di base)	145.693.647	-	145.693.647	-	-
BA0430)	B.2.A.1.1.A) Costi per assistenza MMG	100.578.822	-	100.578.822	-	-
BA0440)	B.2.A.1.1.B) Costi per assistenza PLS	24.349.540	-	24.349.540	-	-
BA0450)	B.2.A.1.1.C) Costi per assistenza Continuita' assistenziale	11.726.168	-	11.726.168	-	-
BA0460)	B.2.A.1.1.D) Altro (medicina dei servizi, psicologi, medici 118, ecc)	9.039.117	-	9.039.117	-	-
BA0470)	B.2.A.1.2) - da pubblico (Aziende sanitarie pubbliche della Regione) - Mobilita' intraregionale (medicina di base)	681.874	-	681.874	-	-
SS0471)	B.2.A.1.2.a) - da pubblico (Aziende sanitarie pubbliche della Regione) - Mobilita' intraregionale a compensazione (medicina di base)	681.874	-	681.874	-	-
SS0472)	B.2.A.1.2.b) - da pubblico (Aziende sanitarie pubbliche della Regione) - Mobilita' intraregionale a fatturazione diretta (medicina di base)	-	-	-	-	-
BA0480)	B.2.A.1.3) - da pubblico (Aziende sanitarie pubbliche Extraregione) - Mobilita' extraregionale (medicina di base)	581.341	-	581.341	-	-
BA0490)	B.2.A.2) Acquisti servizi sanitari per farmaceutica	166.080.286	-	166.080.286	-	-
BA0500)	B.2.A.2.1) - da convenzione (farmaceutica)	162.997.841	-	162.997.841	-	-
BA0510)	B.2.A.2.2) - da pubblico (Aziende sanitarie pubbliche della Regione)- Mobilita' intraregionale (farmaceutica)	1.477.632	-	1.477.632	-	-
SS0511)	B.2.A.2.2.a) - da pubblico (Aziende sanitarie pubbliche della Regione) - Mobilita' intraregionale a compensazione (farmaceutica)	1.477.632	-	1.477.632	-	-
SS0512)	B.2.A.2.2.b) - da pubblico (Aziende sanitarie pubbliche della Regione) - Mobilita' intraregionale a fatturazione diretta (farmaceutica)	-	-	-	-	-
BA0520)	B.2.A.2.3) - da pubblico (Extraregione) (farmaceutica)	1.604.813	-	1.604.813	-	-
BA0530)	B.2.A.3) Acquisti servizi sanitari per assistenza specialistica ambulatoriale	139.619.865	-	139.619.865	-	-
BA0540)	B.2.A.3.1) - da pubblico (Aziende sanitarie pubbliche della Regione) (specialistica ambulatoriale)	69.925.590	-	69.925.590	-	-
SS0541)	B.2.A.3.1.a) - da pubblico (Aziende sanitarie pubbliche della Regione) a compensazione (specialistica ambulatoriale)	65.851.455	-	65.851.455	-	-
SS0542)	B.2.A.3.1.b) - da pubblico (Aziende sanitarie pubbliche della Regione) a fatturazione diretta (specialistica ambulatoriale)	4.074.135	-	4.074.135	-	-
BA0541)	B.2.A.3.2) prestazioni di pronto soccorso non seguite da ricovero - da pubblico (Aziende sanitarie pubbliche della Regione)	7.687.079	-	7.687.079	-	-
SS0543)	B.2.A.3.2.a) prestazioni di pronto soccorso non seguite da ricovero - da pubblico (Aziende sanitarie pubbliche della Regione) a compensazione	7.687.079	-	7.687.079	-	-
SS0544)	B.2.A.3.2.b) prestazioni di pronto soccorso non seguite da ricovero - da pubblico (Aziende sanitarie pubbliche della Regione) a fatturazione diretta	-	-	-	-	-
BA0550)	B.2.A.3.3) - da pubblico (altri soggetti pubbl. della Regione) (specialistica ambulatoriale)	10.319.742	-	10.319.742	-	-
BA0551)	B.2.A.3.4) prestazioni di pronto soccorso non seguite da ricovero - da pubblico (altri soggetti pubbl. della Regione)	-	-	-	-	-
BA0560)	B.2.A.3.5) - da pubblico (Extraregione) (specialistica ambulatoriale)	7.489.812	-	7.489.812	-	-
BA0561)	B.2.A.3.6) prestazioni di pronto soccorso non seguite da ricovero - da pubblico (Extraregione)	1.231.206	-	1.231.206	-	-
BA0570)	B.2.A.3.7) - da privato - Medici SUMAI	21.947.993	-	21.947.993	-	-
BA0580)	B.2.A.3.8) - da privato (specialistica ambulatoriale)	21.018.443	-	21.018.443	-	-
BA0590)	B.2.A.3.8.A) Servizi sanitari per assistenza specialistica da IRCCS privati e Policlinici privati	-	-	-	-	-
BA0591)	B.2.A.3.8.B) Servizi sanitari per prestazioni di pronto soccorso non seguite da ricovero - da IRCCS privati e Policlinici privati	-	-	-	-	-
BA0600)	B.2.A.3.8.C) Servizi sanitari per assistenza specialistica da Ospedali Classificati privati	-	-	-	-	-
BA0601)	B.2.A.3.8.D) Servizi sanitari per prestazioni di pronto soccorso non seguite da ricovero - da Ospedali Classificati privati	-	-	-	-	-
BA0610)	B.2.A.3.8.E) Servizi sanitari per assistenza specialistica da Case di Cura private	8.034.412	-	8.034.412	-	-

Conto economico 2019

Consuntivo 2024

Azienda : 202

		Totale TS001	Totale Sociale TS002	Totale Sanitario TS003	Totale Sanitario - di cui: COVID TS006	Ricavi/Costi Sostenuti per terzi TS005
BA0611)	B.2.A.3.8.F) Servizi sanitari per prestazioni di pronto soccorso non seguite da ricovero - da Case di Cura private	-	-	-	-	-
BA0620)	B.2.A.3.8.G) Servizi sanitari per assistenza specialistica da altri privati	12.984.031	-	12.984.031	-	-
BA0621)	B.2.A.3.8.H) Servizi sanitari per prestazioni di pronto soccorso non seguite da ricovero - da altri privati	-	-	-	-	-
BA0630)	B.2.A.3.9) - da privato per cittadini non residenti - Extraregione (mobilita' attiva in compensazione) (specialistica ambulatoriale)	-	-	-	-	-
BA0631)	B.2.A.3.10) Servizi sanitari per prestazioni di pronto soccorso non seguite da ricovero - da privato per cittadini non residenti - Extraregione (mobilita' attiva in compensazione)	-	-	-	-	-
BA0640)	B.2.A.4) Acquisti servizi sanitari per assistenza riabilitativa	17.069.665	-	17.069.665	-	-
BA0650)	B.2.A.4.1) - da pubblico (Aziende sanitarie pubbliche della Regione) (assistenza riabilitativa)	1.556.658	-	1.556.658	-	-
SS0651)	B.2.A.4.1.a) - da pubblico (Aziende sanitarie pubbliche della Regione) - Mobilita' intraregionale a compensazione (assistenza riabilitativa)	1.556.658	-	1.556.658	-	-
SS0652)	B.2.A.4.1.b) - da pubblico (Aziende sanitarie pubbliche della Regione) - Mobilita' intraregionale a fatturazione diretta (assistenza riabilitativa)	-	-	-	-	-
BA0660)	B.2.A.4.2) - da pubblico (altri soggetti pubbl. della Regione) (assistenza riabilitativa)	45.424	-	45.424	-	-
BA0670)	B.2.A.4.3) - da pubblico (Extraregione) non soggetti a compensazione (assistenza riabilitativa)	-	-	-	-	-
BA0680)	B.2.A.4.4) - da privato (intraregionale) (assistenza riabilitativa)	15.467.583	-	15.467.583	-	-
BA0690)	B.2.A.4.5) - da privato (extraregionale) (assistenza riabilitativa)	-	-	-	-	-
BA0700)	B.2.A.5) Acquisti servizi sanitari per assistenza integrativa	13.685.712	-	13.685.712	-	-
BA0710)	B.2.A.5.1) - da pubblico (Aziende sanitarie pubbliche della Regione) (assistenza integrativa)	240.171	-	240.171	-	-
SS0711)	B.2.A.5.1.a) - da pubblico (Aziende sanitarie pubbliche della Regione) - Mobilita' intraregionale a compensazione (assistenza integrativa)	-	-	-	-	-
SS0712)	B.2.A.5.1.b) - da pubblico (Aziende sanitarie pubbliche della Regione) - Mobilita' intraregionale a fatturazione diretta (assistenza integrativa)	240.171	-	240.171	-	-
BA0720)	B.2.A.5.2) - da pubblico (altri soggetti pubbl. della Regione) (assistenza integrativa)	241.682	-	241.682	-	-
BA0730)	B.2.A.5.3) - da pubblico (Extraregione) (assistenza integrativa)	-	-	-	-	-
BA0740)	B.2.A.5.4) - da privato (assistenza integrativa)	13.203.859	-	13.203.859	-	-
BA0750)	B.2.A.6) Acquisti servizi sanitari per assistenza protesica	8.404.889	-	8.404.889	-	-
BA0760)	B.2.A.6.1) - da pubblico (Aziende sanitarie pubbliche della Regione) (assistenza protesica)	-	-	-	-	-
SS0761)	B.2.A.6.1.a) - da pubblico (Aziende sanitarie pubbliche della Regione) - Mobilita' intraregionale a compensazione (assistenza protesica)	-	-	-	-	-
SS0762)	B.2.A.6.1.b) - da pubblico (Aziende sanitarie pubbliche della Regione) - Mobilita' intraregionale a fatturazione diretta (assistenza protesica)	-	-	-	-	-
BA0770)	B.2.A.6.2) - da pubblico (altri soggetti pubbl. della Regione) (assistenza protesica)	15.918	-	15.918	-	-
BA0780)	B.2.A.6.3) - da pubblico (Extraregione) (assistenza protesica)	-	-	-	-	-
BA0790)	B.2.A.6.4) - da privato (assistenza protesica)	8.388.971	-	8.388.971	-	-
BA0800)	B.2.A.7) Acquisti servizi sanitari per assistenza ospedaliera	352.784.843	-	352.784.843	-	-
BA0810)	B.2.A.7.1) - da pubblico (Aziende sanitarie pubbliche della Regione) (assistenza ospedaliera)	215.480.145	-	215.480.145	-	-
SS0811)	B.2.A.7.1.a) - da pubblico (Aziende sanitarie pubbliche della Regione) a compensazione (assistenza ospedaliera)	214.579.131	-	214.579.131	-	-
SS0812)	B.2.A.7.1.b) - da pubblico (Aziende sanitarie pubbliche della Regione) a fatturazione diretta (assistenza ospedaliera)	901.014	-	901.014	-	-
BA0820)	B.2.A.7.2) - da pubblico (altri soggetti pubbl. della Regione) (assistenza ospedaliera)	36.394.695	-	36.394.695	-	-
BA0830)	B.2.A.7.3) - da pubblico (Extraregione) (assistenza ospedaliera)	61.085.771	-	61.085.771	-	-
BA0840)	B.2.A.7.4) - da privato (assistenza ospedaliera)	32.373.265	-	32.373.265	-	-
BA0850)	B.2.A.7.4.A) Servizi sanitari per assistenza ospedaliera da IRCCS privati e Policlinici privati	-	-	-	-	-
BA0860)	B.2.A.7.4.B) Servizi sanitari per assistenza ospedaliera da Ospedali Classificati privati	-	-	-	-	-
BA0870)	B.2.A.7.4.C) Servizi sanitari per assistenza ospedaliera da Case di Cura private	22.632.457	-	22.632.457	-	-
BA0880)	B.2.A.7.4.D) Servizi sanitari per assistenza ospedaliera da altri privati	9.740.808	-	9.740.808	-	-
BA0890)	B.2.A.7.5) - da privato per cittadini non residenti - Extraregione (mobilita' attiva in compensazione) (assistenza ospedaliera)	7.450.967	-	7.450.967	-	-
BA0900)	B.2.A.8) Acquisto prestazioni di psichiatria residenziale e semiresidenziale	32.742.181	-	32.742.181	-	-
BA0910)	B.2.A.8.1) - da pubblico (Aziende sanitarie pubbliche della Regione) (psichiatria)	9.834	-	9.834	-	-
SS0911)	B.2.A.8.1.a) - da pubblico (Aziende sanitarie pubbliche della Regione) - Mobilita' intraregionale a compensazione (psichiatria)	-	-	-	-	-
SS0912)	B.2.A.8.1.b) - da pubblico (Aziende sanitarie pubbliche della Regione) - Mobilita' intraregionale a fatturazione diretta (psichiatria)	9.834	-	9.834	-	-
BA0920)	B.2.A.8.2) - da pubblico (altri soggetti pubbl. della Regione) (psichiatria)	80.666	-	80.666	-	-
BA0930)	B.2.A.8.3) - da pubblico (Extraregione) - non soggette a compensazione (psichiatria)	58.934	-	58.934	-	-
BA0940)	B.2.A.8.4) - da privato (intraregionale) (psichiatria)	28.896.898	-	28.896.898	-	-
BA0950)	B.2.A.8.5) - da privato (extraregionale) (psichiatria)	3.695.849	-	3.695.849	-	-
BA0960)	B.2.A.9) Acquisto prestazioni di distribuzione farmaci File F	64.888.239	-	64.888.239	-	-
BA0970)	B.2.A.9.1) - da pubblico (Aziende sanitarie pubbliche della Regione) - Mobilita' intraregionale (File F)	42.013.423	-	42.013.423	-	-
SS0971)	B.2.A.9.1.a) - da pubblico (Aziende sanitarie pubbliche della Regione) - Mobilita' intraregionale a compensazione (File F)	42.013.423	-	42.013.423	-	-
SS0972)	B.2.A.9.1.b) - da pubblico (Aziende sanitarie pubbliche della Regione) - Mobilita' intraregionale a fatturazione diretta (File F)	-	-	-	-	-
BA0980)	B.2.A.9.2) - da pubblico (altri soggetti pubbl. della Regione) (File F)	3.020.751	-	3.020.751	-	-
BA0990)	B.2.A.9.3) - da pubblico (Extraregione) (File F)	7.444.040	-	7.444.040	-	-
BA1000)	B.2.A.9.4) - da privato (intraregionale) (File F)	12.410.025	-	12.410.025	-	-
BA1010)	B.2.A.9.5) - da privato (extraregionale) (File F)	-	-	-	-	-
BA1020)	B.2.A.9.6) - da privato per cittadini non residenti - Extraregione (mobilita' attiva in compensazione) (File F)	-	-	-	-	-
BA1030)	B.2.A.10) Acquisto prestazioni terminali in convenzione	2.179.140	-	2.179.140	-	-
BA1040)	B.2.A.10.1) - da pubblico (Aziende sanitarie pubbliche della Regione) - Mobilita' intraregionale (prestazioni terminali)	117.270	-	117.270	-	-
SS1041)	B.2.A.10.1.a) - da pubblico (Aziende sanitarie pubbliche della Regione) - Mobilita' intraregionale a compensazione (prestazioni terminali)	117.270	-	117.270	-	-
SS1042)	B.2.A.10.1.b) - da pubblico (Aziende sanitarie pubbliche della Regione) - Mobilita' intraregionale a fatturazione diretta (prestazioni terminali)	-	-	-	-	-
BA1050)	B.2.A.10.2) - da pubblico (altri soggetti pubbl. della Regione) (prestazioni terminali)	-	-	-	-	-
BA1060)	B.2.A.10.3) - da pubblico (Extraregione) (prestazioni terminali)	416.320	-	416.320	-	-
BA1070)	B.2.A.10.4) - da privato (prestazioni terminali)	1.410.457	-	1.410.457	-	-
BA1080)	B.2.A.10.5) - da privato per cittadini non residenti - Extraregione (mobilita' attiva in compensazione) (prestazioni terminali)	235.093	-	235.093	-	-
BA1090)	B.2.A.11) Acquisto prestazioni di trasporto sanitario	46.446.754	-	46.446.754	-	-
BA1100)	B.2.A.11.1) - da pubblico (Aziende sanitarie pubbliche della Regione) - Mobilita' intraregionale (trasporto sanitario)	-	-	-	-	-
SS1101)	B.2.A.11.1.a) - da pubblico (Aziende sanitarie pubbliche della Regione) - Mobilita' intraregionale a compensazione (trasporto sanitario)	-	-	-	-	-
SS1102)	B.2.A.11.1.b) - da pubblico (Aziende sanitarie pubbliche della Regione) - Mobilita' intraregionale a fatturazione diretta (trasporto sanitario)	-	-	-	-	-
BA1110)	B.2.A.11.2) - da pubblico (altri soggetti pubbl. della Regione) (trasporto sanitario)	-	-	-	-	-
BA1120)	B.2.A.11.3) - da pubblico (Extraregione) (trasporto sanitario)	1.066.671	-	1.066.671	-	-
BA1130)	B.2.A.11.4) - da privato (trasporto sanitario)	45.380.083	-	45.380.083	-	-
BA1140)	B.2.A.12) Acquisto prestazioni Socio-Sanitarie a rilevanza sanitaria	107.905.067	-	107.905.067	-	-
BA1150)	B.2.A.12.1) - da pubblico (Aziende sanitarie pubbliche della Regione) - Mobilita' intraregionale (Socio-Sanitarie a rilevanza sanitaria)	41.554	-	41.554	-	-
BA1151)	B.2.A.12.1.A) Assistenza domiciliare integrata (ADI)	-	-	-	-	-

Conto economico 2019

Consuntivo 2024

Azienda : 202

		Totale TS001	Totale Sociale TS002	Totale Sanitario TS003	Totale Sanitario - di cui: COVID TS006	Ricavi/Costi Sostenuti per terzi TS005
BA1152	B.2.A.12.1.B) Altre prestazioni socio-sanitarie a rilevanza sanitaria	41.554	-	41.554	-	-
SS1151	B.2.A.12.1.B.a) Altre prestazioni socio-sanitarie a rilevanza sanitaria a compensazione	-	-	-	-	-
SS1152	B.2.A.12.1.B.b) Altre prestazioni socio-sanitarie a rilevanza sanitaria a fatturazione diretta	41.554	-	41.554	-	-
BA1160	B.2.A.12.2) - da pubblico (altri soggetti pubblici della Regione) (Socio-Sanitarie a rilevanza sanitaria)	11.169.191	-	11.169.191	-	-
BA1161	B.2.A.12.3) - da pubblico (Extraregione) - Acquisto di Altre prestazioni sociosanitarie a rilevanza sanitaria erogate a soggetti pubblici Extraregione	20.309	-	20.309	-	-
BA1170	B.2.A.12.4) - da pubblico (Extraregione) non soggette a compensazione (Socio-Sanitarie a rilevanza sanitaria)	108.763	-	108.763	-	-
BA1180	B.2.A.12.5) - da privato (intra-regionale) (Socio-Sanitarie a rilevanza sanitaria)	96.556.865	-	96.556.865	-	-
BA1190	B.2.A.12.6) - da privato (extraregionale) (Socio-Sanitarie a rilevanza sanitaria)	8.385	-	8.385	-	-
BA1200	B.2.A.13) Compartecipazione al personale per att. libero-prof. (intramoenia)	13.485.701	-	13.485.701	-	-
BA1210	B.2.A.13.1) Compartecipazione al personale per att. libero professionale intramoenia - Area ospedaliera	501.648	-	501.648	-	-
BA1220	B.2.A.13.2) Compartecipazione al personale per att. libero professionale intramoenia - Area specialistica	11.563.848	-	11.563.848	-	-
BA1230	B.2.A.13.3) Compartecipazione al personale per att. libero professionale intramoenia - Area sanità pubblica	582.055	-	582.055	-	-
BA1240	B.2.A.13.4) Compartecipazione al personale per att. libero professionale intramoenia - Consulenze (ex art. 55 c.1 lett. c), d) ed ex art. 57-58)	-	-	-	-	-
BA1250	B.2.A.13.5) Compartecipazione al personale per att. libero professionale intramoenia - Consulenze (ex art. 55 c.1 lett. c), d) ed ex art. 57-58) (Aziende sanitarie pubbliche della Regione)	-	-	-	-	-
BA1260	B.2.A.13.6) Compartecipazione al personale per att. libero professionale intramoenia - Altro	355.206	-	355.206	-	-
BA1270	B.2.A.13.7) Compartecipazione al personale per att. libero professionale intramoenia - Altro (Aziende sanitarie pubbliche della Regione)	482.944	-	482.944	-	-
BA1280	B.2.A.14) Rimborsi, assegni e contributi sanitari	46.734.159	8.971.502	37.762.657	-	-
BA1290	B.2.A.14.1) Contributi ad associazioni di volontariato	3.156.715	-	3.156.715	-	-
BA1300	B.2.A.14.2) Rimborsi per cure all'estero	52.407	-	52.407	-	-
BA1310	B.2.A.14.3) Contributi a società partecipate c/o enti dipendenti della Regione	-	-	-	-	-
BA1320	B.2.A.14.4) Contributo Legge 210/92	2.704.673	-	2.704.673	-	-
BA1330	B.2.A.14.5) Altri rimborsi, assegni e contributi	40.674.070	8.971.502	31.702.568	-	-
BA1340	B.2.A.14.6) Rimborsi, assegni e contributi v/Aziende sanitarie pubbliche della Regione	146.294	-	146.294	-	-
BA1341	B.2.A.14.7) Rimborsi, assegni e contributi v/Regione - GSA	-	-	-	-	-
BA1350	B.2.A.15) Consulenze, Collaborazioni, Interinale e altre prestazioni di lavoro sanitarie e sociosanitarie	33.093.083	-	33.093.083	-	-
BA1360	B.2.A.15.1) Consulenze sanitarie e sociosan. da Aziende sanitarie pubbliche della Regione	-	-	-	-	-
BA1370	B.2.A.15.2) Consulenze sanitarie e sociosanit. da terzi - Altri soggetti pubblici	-	-	-	-	-
BA1380	B.2.A.15.3) Consulenze, Collaborazioni, Interinale e altre prestazioni di lavoro sanitarie e sociosan. da privato	29.672.224	-	29.672.224	-	-
BA1390	B.2.A.15.3.A) Consulenze sanitarie da privato - articolo 55, comma 2, CCNL 8 giugno 2000	13.094.758	-	13.094.758	-	-
BA1400	B.2.A.15.3.B) Altre consulenze sanitarie e sociosanitarie da privato	4.169.316	-	4.169.316	-	-
BA1410	B.2.A.15.3.C) Collaborazioni coordinate e continuative sanitarie e sociosan. da privato	-	-	-	-	-
BA1420	B.2.A.15.3.D) Indennità a personale universitario - area sanitaria	-	-	-	-	-
BA1430	B.2.A.15.3.E) Lavoro interinale - area sanitaria	7.789.901	-	7.789.901	-	-
BA1440	B.2.A.15.3.F) Altre collaborazioni e prestazioni di lavoro - area sanitaria	4.618.249	-	4.618.249	-	-
BA1450	B.2.A.15.4) Rimborso oneri stipendiali del personale sanitario in comando	3.420.859	-	3.420.859	-	-
BA1460	B.2.A.15.4.A) Rimborso oneri stipendiali personale sanitario in comando da Aziende sanitarie pubbliche della Regione	3.416.524	-	3.416.524	-	-
BA1470	B.2.A.15.4.B) Rimborso oneri stipendiali personale sanitario in comando da Regioni, soggetti pubblici e da Università	4.335	-	4.335	-	-
BA1480	B.2.A.15.4.C) Rimborso oneri stipendiali personale sanitario in comando da aziende di altre Regioni (Extraregione)	-	-	-	-	-
BA1490	B.2.A.16) Altri servizi sanitari e sociosanitari a rilevanza sanitaria	24.448.275	856.152	23.592.123	-	-
BA1500	B.2.A.16.1) Altri servizi sanitari e sociosanitari a rilevanza sanitaria da pubblico - Aziende sanitarie pubbliche della Regione	10.217	-	10.217	-	-
BA1510	B.2.A.16.2) Altri servizi sanitari e sociosanitari a rilevanza sanitaria da pubblico - Altri soggetti pubblici della Regione	159.685	-	159.685	-	-
BA1520	B.2.A.16.3) Altri servizi sanitari e sociosanitari a rilevanza sanitaria da pubblico (Extraregione)	-	-	-	-	-
BA1530	B.2.A.16.4) Altri servizi sanitari da privato	22.037.556	856.152	21.181.404	-	-
BA1540	B.2.A.16.5) Costi per servizi sanitari - Mobilità internazionale passiva	2.240.817	-	2.240.817	-	-
BA1541	B.2.A.16.6) Costi per servizi sanitari - Mobilità internazionale passiva rilevata dalle ASL	-	-	-	-	-
BA1542	B.2.A.16.7) Costi per prestazioni sanitarie erogate da aziende sanitarie estere (fatturate direttamente)	-	-	-	-	-
BA1550	B.2.A.17) Costi GSA per differenziale saldo mobilità interregionale	-	-	-	-	-
BA1560	B.2.B) Acquisti di servizi non sanitari	199.833.191	50.050.728	149.782.463	-	-
BA1570	B.2.B.1) Servizi non sanitari	196.700.864	48.876.297	147.824.567	-	-
BA1580	B.2.B.1.1) Lavanderia	11.999.194	-	11.999.194	-	-
BA1590	B.2.B.1.2) Pulizia	17.994.007	4.838	17.989.169	-	-
BA1600	B.2.B.1.3) Mensa	10.575.808	17.386	10.558.422	-	-
BA1601	B.2.B.1.3.A) Mensa dipendenti	2.465.218	-	2.465.218	-	-
BA1602	B.2.B.1.3.B) Mensa degenti	8.110.590	17.386	8.093.204	-	-
BA1610	B.2.B.1.4) Riscaldamento	678.644	-	678.644	-	-
BA1620	B.2.B.1.5) Servizi di assistenza informatica	474.526	-	474.526	-	-
BA1630	B.2.B.1.6) Servizi trasporti (non sanitari)	5.897.537	2.691.846	3.205.691	-	-
BA1640	B.2.B.1.7) Smaltimento rifiuti	3.392.767	-	3.392.767	-	-
BA1650	B.2.B.1.8) Utenze telefoniche	478.014	1.061	476.953	-	-
BA1660	B.2.B.1.9) Utenze elettricità	21.024.372	-	21.024.372	-	-
BA1670	B.2.B.1.10) Altre utenze	18.681.869	1.054	18.680.815	-	-
BA1680	B.2.B.1.11) Premi di assicurazione	1.906.818	-	1.906.818	-	-
BA1690	B.2.B.1.11.A) Premi di assicurazione - R.C. Professionale	-	-	-	-	-
BA1700	B.2.B.1.11.B) Premi di assicurazione - Altri premi assicurativi	1.906.818	-	1.906.818	-	-
BA1710	B.2.B.1.12) Altri servizi non sanitari	103.597.308	46.160.112	57.437.196	-	-
BA1720	B.2.B.1.12.A) Altri servizi non sanitari da pubblico (Aziende sanitarie pubbliche della Regione)	163.786	-	163.786	-	-
BA1730	B.2.B.1.12.B) Altri servizi non sanitari da altri soggetti pubblici	6.358.231	2.005.822	4.352.409	-	-
BA1740	B.2.B.1.12.C) Altri servizi non sanitari da privato	9.707.529	4.415.429	5.292.100	-	-
BA1750	B.2.B.2) Consulenze, Collaborazioni, Interinale e altre prestazioni di lavoro non sanitarie	2.108.769	1.174.431	934.338	-	-
BA1760	B.2.B.2.1) Consulenze non sanitarie da Aziende sanitarie pubbliche della Regione	-	-	-	-	-
BA1770	B.2.B.2.2) Consulenze non sanitarie da Terzi - Altri soggetti pubblici	11.460	-	11.460	-	-
BA1780	B.2.B.2.3) Consulenze, Collaborazioni, Interinale e altre prestazioni di lavoro non sanitarie da privato	933.358	47.074	886.284	-	-
BA1790	B.2.B.2.3.A) Consulenze non sanitarie da privato	18.208	-	18.208	-	-
BA1800	B.2.B.2.3.B) Collaborazioni coordinate e continuative non sanitarie da privato	-	-	-	-	-
BA1810	B.2.B.2.3.C) Indennità a personale universitario - area sanitaria	-	-	-	-	-
BA1820	B.2.B.2.3.D) Lavoro interinale - area sanitaria	401.188	-	401.188	-	-
BA1830	B.2.B.2.3.E) Altre collaborazioni e prestazioni di lavoro - area non sanitaria	513.962	47.074	466.888	-	-
BA1831	B.2.B.2.3.F) Altre Consulenze non sanitarie da privato - in attuazione dell'art.79, comma 1 sexies lettera c), del D.L. 112/2008, convertito con legge 133/2008 e della legge 23 dicembre 2009 n. 191.	-	-	-	-	-
BA1840	B.2.B.2.4) Rimborso oneri stipendiali del personale non sanitario in comando	1.163.951	1.127.357	36.594	-	-
BA1850	B.2.B.2.4.A) Rimborso oneri stipendiali personale non sanitario in comando da Aziende sanitarie pubbliche della Regione	-	-	-	-	-
BA1860	B.2.B.2.4.B) Rimborso oneri stipendiali personale non sanitario in comando da Regione, soggetti pubblici e da Università	1.162.779	1.127.357	35.422	-	-
BA1870	B.2.B.2.4.C) Rimborso oneri stipendiali personale non sanitario in comando da aziende di altre Regioni (Extraregione)	1.172	-	1.172	-	-
BA1880	B.2.B.3) Formazione (externalizzata e non)	1.023.558	-	1.023.558	-	-
BA1890	B.2.B.3.1) Formazione (externalizzata e non) da pubblico	472.465	-	472.465	-	-
BA1900	B.2.B.3.2) Formazione (externalizzata e non) da privato	551.093	-	551.093	-	-
BA1910	B.3) Manutenzione e riparazione (ordinaria externalizzata)	46.669.974	50.999	46.618.975	-	-

Conto economico 2019

Consuntivo 2024

Azienda : 202

	Totale TS001	Totale Sociale TS002	Totale Sanitario TS003	Totale Sanitario - di cui: COVID TS006	Ricavi/Costi Sostenuti per terzi TS005
BA1920) B.3.A) Manutenzione e riparazione ai fabbricati e loro pertinenze	2.390.772	27.782	2.362.990	-	-
BA1930) B.3.B) Manutenzione e riparazione agli impianti e macchinari	15.922.251	-	15.922.251	-	-
BA1940) B.3.C) Manutenzione e riparazione alle attrezzature sanitarie e scientifiche	19.488.857	-	19.488.857	-	-
BA1950) B.3.D) Manutenzione e riparazione ai mobili e arredi	76.409	13.826	62.583	-	-
BA1960) B.3.E) Manutenzione e riparazione agli automezzi	975.114	9.391	965.723	-	-
BA1970) B.3.F) Altre manutenzioni e riparazioni	7.816.571	-	7.816.571	-	-
BA1980) B.3.G) Manutenzioni e riparazioni da Aziende sanitarie pubbliche della Regione	-	-	-	-	-
BA1990) B.4) Godimento di beni di terzi	26.776.917	-	26.776.917	-	-
BA2000) B.4.A) Fitti passivi	1.764.926	-	1.764.926	-	-
BA2010) B.4.B) Canoni di noleggio	25.011.991	-	25.011.991	-	-
BA2020) B.4.B.1) Canoni di noleggio - area sanitaria	22.816.561	-	22.816.561	-	-
BA2030) B.4.B.2) Canoni di noleggio - area non sanitaria	2.195.430	-	2.195.430	-	-
BA2040) B.4.C) Canoni di leasing	-	-	-	-	-
BA2050) B.4.C.1) Canoni di leasing - area sanitaria	-	-	-	-	-
BA2060) B.4.C.2) Canoni di leasing - area non sanitaria	-	-	-	-	-
BA2061) B.4.D) Canoni di project financing	-	-	-	-	-
BA2070) B.4.E) Locazioni e noleggi da Aziende sanitarie pubbliche della Regione	-	-	-	-	-
BA2080) Totale Costo del personale	763.842.593	434.773	763.407.820	-	-
BA2090) B.5) Personale del ruolo sanitario	619.799.307	-	619.799.307	-	-
BA2100) B.5.A) Costo del personale dirigente ruolo sanitario	277.169.356	-	277.169.356	-	-
BA2110) B.5.A.1) Costo del personale dirigente medico	251.451.900	-	251.451.900	-	-
BA2120) B.5.A.1.1) Costo del personale dirigente medico - tempo indeterminato	248.041.630	-	248.041.630	-	-
BA2130) B.5.A.1.2) Costo del personale dirigente medico - tempo determinato	3.409.160	-	3.409.160	-	-
BA2140) B.5.A.1.3) Costo del personale dirigente medico - altro	1.110	-	1.110	-	-
BA2150) B.5.A.2) Costo del personale dirigente non medico	25.717.456	-	25.717.456	-	-
BA2160) B.5.A.2.1) Costo del personale dirigente non medico - tempo indeterminato	25.186.033	-	25.186.033	-	-
BA2170) B.5.A.2.2) Costo del personale dirigente non medico - tempo determinato	531.419	-	531.419	-	-
BA2180) B.5.A.2.3) Costo del personale dirigente non medico - altro	4	-	4	-	-
BA2190) B.5.B) Costo del personale comparto ruolo sanitario	342.629.951	-	342.629.951	-	-
BA2200) B.5.B.1) Costo del personale comparto ruolo sanitario - tempo indeterminato	341.832.218	-	341.832.218	-	-
BA2210) B.5.B.2) Costo del personale comparto ruolo sanitario - tempo determinato	796.612	-	796.612	-	-
BA2220) B.5.B.3) Costo del personale comparto ruolo sanitario - altro	1.121	-	1.121	-	-
BA2230) B.6) Personale del ruolo professionale	3.090.552	-	3.090.552	-	-
BA2240) B.6.A) Costo del personale dirigente ruolo professionale	2.894.850	-	2.894.850	-	-
BA2250) B.6.A.1) Costo del personale dirigente ruolo professionale - tempo indeterminato	2.673.241	-	2.673.241	-	-
BA2260) B.6.A.2) Costo del personale dirigente ruolo professionale - tempo determinato	221.609	-	221.609	-	-
BA2270) B.6.A.3) Costo del personale dirigente ruolo professionale - altro	-	-	-	-	-
BA2280) B.6.B) Costo del personale comparto ruolo professionale	195.702	-	195.702	-	-
BA2290) B.6.B.1) Costo del personale comparto ruolo professionale - tempo indeterminato	193.738	-	193.738	-	-
BA2300) B.6.B.2) Costo del personale comparto ruolo professionale - tempo determinato	56	-	56	-	-
BA2310) B.6.B.3) Costo del personale comparto ruolo professionale - altro	1.908	-	1.908	-	-
BA2320) B.7) Personale del ruolo tecnico	97.534.439	194.730	97.339.709	-	-
BA2330) B.7.A) Costo del personale dirigente ruolo tecnico	843.888	-	843.888	-	-
BA2340) B.7.A.1) Costo del personale dirigente ruolo tecnico - tempo indeterminato	785.732	-	785.732	-	-
BA2350) B.7.A.2) Costo del personale dirigente ruolo tecnico - tempo determinato	58.156	-	58.156	-	-
BA2360) B.7.A.3) Costo del personale dirigente ruolo tecnico - altro	-	-	-	-	-
BA2370) B.7.B) Costo del personale comparto ruolo tecnico	96.690.551	194.730	96.495.821	-	-
BA2380) B.7.B.1) Costo del personale comparto ruolo tecnico - tempo indeterminato	94.150.502	154.442	93.996.060	-	-
BA2390) B.7.B.2) Costo del personale comparto ruolo tecnico - tempo determinato	2.538.790	40.288	2.498.502	-	-
BA2400) B.7.B.3) Costo del personale comparto ruolo tecnico - altro	1.259	-	1.259	-	-
BA2410) B.8) Personale del ruolo amministrativo	43.418.295	240.043	43.178.252	-	-
BA2420) B.8.A) Costo del personale dirigente ruolo amministrativo	4.740.548	-	4.740.548	-	-
BA2430) B.8.A.1) Costo del personale dirigente ruolo amministrativo - tempo indeterminato	4.651.353	-	4.651.353	-	-
BA2440) B.8.A.2) Costo del personale dirigente ruolo amministrativo - tempo determinato	89.195	-	89.195	-	-
BA2450) B.8.A.3) Costo del personale dirigente ruolo amministrativo - altro	-	-	-	-	-
BA2460) B.8.B) Costo del personale comparto ruolo amministrativo	38.677.747	240.043	38.437.704	-	-
BA2470) B.8.B.1) Costo del personale comparto ruolo amministrativo - tempo indeterminato	38.312.231	213.605	38.098.626	-	-
BA2480) B.8.B.2) Costo del personale comparto ruolo amministrativo - tempo determinato	365.516	26.438	339.078	-	-
BA2490) B.8.B.3) Costo del personale comparto ruolo amministrativo - altro	-	-	-	-	-
BA2500) B.9) Oneri diversi di gestione	17.074.329	169.772	16.904.557	-	-
BA2510) B.9.A) Imposte e tasse (escluso IRAP e IRES)	4.905.336	12.213	4.893.123	-	-
BA2520) B.9.B) Perdite su crediti	-	-	-	-	-
BA2530) B.9.C) Altri oneri diversi di gestione	12.168.993	157.559	12.011.434	-	-
BA2540) B.9.C.1) Indennità, rimborso spese e oneri sociali per gli Organi Direttivi e Collegio Sindacale	2.025.733	86.693	1.939.040	-	-
BA2550) B.9.C.2) Altri oneri diversi di gestione	10.143.260	70.866	10.072.394	-	-
BA2551) B.9.C.3) Altri oneri diversi di gestione da Aziende sanitarie pubbliche della Regione	-	-	-	-	-
BA2552) B.9.C.4) Altri oneri diversi di gestione - per Autoassicurazione	-	-	-	-	-
BA2560) Totale Ammortamenti	67.179.503	-	67.179.503	-	-
BA2570) B.10) Ammortamenti delle immobilizzazioni immateriali	535.037	-	535.037	-	-
BA2580) B.11) Ammortamenti delle immobilizzazioni materiali	66.644.466	-	66.644.466	-	-
BA2590) B.11.A) Ammortamento dei fabbricati	49.666.929	-	49.666.929	-	-
BA2600) B.11.A.1) Ammortamenti fabbricati non strumentali (disponibili)	1.464.090	-	1.464.090	-	-
BA2610) B.11.A.2) Ammortamenti fabbricati strumentali (indisponibili)	48.202.839	-	48.202.839	-	-
BA2620) B.11.B) Ammortamenti delle altre immobilizzazioni materiali	16.977.537	-	16.977.537	-	-
BA2630) B.12) Svalutazione delle immobilizzazioni e dei crediti	280.156	-	280.156	-	-
BA2640) B.12.A) Svalutazione delle immobilizzazioni immateriali e materiali	-	-	-	-	-
BA2650) B.12.B) Svalutazione dei crediti	280.156	-	280.156	-	-
BA2660) B.13) Variazione delle rimanenze	(618.528)	-	(618.528)	-	-
BA2670) B.13.A) Variazione rimanenze sanitarie	(716.286)	-	(716.286)	-	-
BA2671) B.13.A.1) Prodotti farmaceutici ed emoderivati	(1.400.571)	-	(1.400.571)	-	-
BA2672) B.13.A.2) Sangue ed emocomponenti	232.071	-	232.071	-	-
BA2673) B.13.A.3) Dispositivi medici	628.468	-	628.468	-	-
BA2674) B.13.A.4) Prodotti dietetici	(40.822)	-	(40.822)	-	-
BA2675) B.13.A.5) Materiali per la profilassi (vaccini)	(339.453)	-	(339.453)	-	-
BA2676) B.13.A.6) Prodotti chimici	136.544	-	136.544	-	-
BA2677) B.13.A.7) Materiali e prodotti per uso veterinario	1.440	-	1.440	-	-
BA2678) B.13.A.8) Altri beni e prodotti sanitari	66.037	-	66.037	-	-
BA2680) B.13.B) Variazione rimanenze non sanitarie	97.758	-	97.758	-	-
BA2681) B.13.B.1) Prodotti alimentari	-	-	-	-	-
BA2682) B.13.B.2) Materiali di guardaroba, di pulizia, e di convivenza in genere	15.420	-	15.420	-	-
BA2683) B.13.B.3) Combustibili, carburanti e lubrificanti	-	-	-	-	-
BA2684) B.13.B.4) Supporti informatici e cancelleria	25.246	-	25.246	-	-
BA2685) B.13.B.5) Materiale per la manutenzione	439	-	439	-	-
BA2686) B.13.B.6) Altri beni e prodotti non sanitari	56.653	-	56.653	-	-
BA2690) B.14) Accantonamenti dell'esercizio	80.073.808	12.050.777	68.023.031	-	-

Conto economico 2019

Consuntivo 2024

Azienda : 202

	Totale TS001	Totale Sociale TS002	Totale Sanitario TS003	Totale Sanitario - di cui: COVID TS006	Ricavi/Costi Sostenuti per terzi TS005
BA2700) B.14.A) Accantonamenti per rischi	10.574.737	-	10.574.737	-	-
BA2710) B.14.A.1) Accantonamenti per cause civili ed oneri processuali	951.294	-	951.294	-	-
BA2720) B.14.A.2) Accantonamenti per contenzioso personale dipendente	2.413.408	-	2.413.408	-	-
BA2730) B.14.A.3) Accantonamenti per rischi connessi all'acquisto di prestazioni sanitarie da privato	-	-	-	-	-
BA2740) B.14.A.4) Accantonamenti per copertura diretta dei rischi (autoassicurazione)	6.200.000	-	6.200.000	-	-
BA2741) B.14.A.5) Accantonamenti per franchigia assicurativa	-	-	-	-	-
BA2750) B.14.A.6) Altri accantonamenti per rischi	-	-	-	-	-
BA2751) B.14.A.7) Altri accantonamenti per interessi di mora	1.010.035	-	1.010.035	-	-
BA2760) B.14.B) Accantonamenti per premio di operosità (SUMAI)	1.198.904	-	1.198.904	-	-
BA2770) B.14.C) Accantonamenti per quote inutilizzate di contributi finalizzati e vincolati	33.107.078	12.050.777	21.056.301	-	-
BA2771) B.14.C.1) Accantonamenti per quote inutilizzate contributi da Regione e Prov. Aut. per quota F.S. indistinto finalizzato	-	-	-	-	-
BA2780) B.14.C.2) Accantonamenti per quote inutilizzate contributi da Regione e Prov. Aut. per quota F.S. vincolato	382.758	-	382.758	-	-
BA2790) B.14.C.3) Accantonamenti per quote inutilizzate contributi da soggetti pubblici (extra fondo) vincolati	32.653.905	12.050.777	20.603.128	-	-
BA2800) B.14.C.4) Accantonamenti per quote inutilizzate contributi da soggetti pubblici per ricerca	-	-	-	-	-
BA2810) B.14.C.5) Accantonamenti per quote inutilizzate contributi vincolati da privati	70.415	-	70.415	-	-
BA2811) B.14.C.6) Accantonamenti per quote inutilizzate contributi da soggetti privati per ricerca	-	-	-	-	-
BA2820) B.14.D) Altri accantonamenti	35.193.089	-	35.193.089	-	-
BA2840) B.14.D.1) Acc. Rinnovi convenzioni MMG/PLS/MCA	9.236.258	-	9.236.258	-	-
BA2850) B.14.D.2) Acc. Rinnovi convenzioni Medici Sumai	1.267.579	-	1.267.579	-	-
BA2860) B.14.D.3) Acc. Rinnovi contratti: dirigenza medica	7.945.704	-	7.945.704	-	-
BA2870) B.14.D.4) Acc. Rinnovi contratti: dirigenza non medica	988.943	-	988.943	-	-
BA2880) B.14.D.5) Acc. Rinnovi contratti: comparto	14.408.995	-	14.408.995	-	-
BA2881) B.14.D.6) Acc. per Trattamento di fine rapporto dipendenti	-	-	-	-	-
BA2882) B.14.D.7) Acc. per Trattamenti di quiescenza e simili	-	-	-	-	-
BA2883) B.14.D.8) Acc. per Fondi integrativi pensione	-	-	-	-	-
BA2884) B.14.D.9) Acc. Incentivi funzioni tecniche art. 113 D.lgs 50/2016	-	-	-	-	-
BA2890) B.14.D.10) Altri accantonamenti	1.345.610	-	1.345.610	-	-
SS2895) B.15) Totale voci da consolidare passive	357.690.744	-	357.690.744	-	-
BZ9999) Totale costi della produzione (B)	2.910.758.285	72.587.595	2.838.170.688	-	-
CA0010) C.1) Interessi attivi	47.172	-	47.172	-	-
CA0020) C.1.A) Interessi attivi su c/tesoreria unica	5	-	5	-	-
CA0030) C.1.B) Interessi attivi su c/c postali e bancari	950	-	950	-	-
CA0040) C.1.C) Altri interessi attivi	46.217	-	46.217	-	-
CA0050) C.2) Altri proventi	-	-	-	-	-
CA0060) C.2.A) Proventi da partecipazioni	-	-	-	-	-
CA0070) C.2.B) Proventi finanziari da crediti iscritti nelle immobilizzazioni	-	-	-	-	-
CA0080) C.2.C) Proventi finanziari da titoli iscritti nelle immobilizzazioni	-	-	-	-	-
CA0090) C.2.D) Altri proventi finanziari diversi dai precedenti	-	-	-	-	-
CA0100) C.2.E) Utili su cambi	-	-	-	-	-
CA0110) C.3) Interessi passivi	6.226.725	-	6.226.725	-	-
CA0120) C.3.A) Interessi passivi su anticipazioni di cassa	172.160	-	172.160	-	-
CA0130) C.3.B) Interessi passivi su mutui	3.078.359	-	3.078.359	-	-
CA0140) C.3.C) Altri interessi passivi	2.976.206	-	2.976.206	-	-
CA0150) C.4) Altri oneri	62.720	-	62.720	-	-
CA0160) C.4.A) Altri oneri finanziari	62.720	-	62.720	-	-
CA0170) C.4.B) Perdite su cambi	-	-	-	-	-
CZ9999) Totale proventi e oneri finanziari (C)	(6.242.273)	-	(6.242.273)	-	-
DA0010) D.1) Rivalutazioni	-	-	-	-	-
DA0020) D.2) Svalutazioni	-	-	-	-	-
DZ9999) Totale rettifiche di valore di attivita' finanziarie (D)	-	-	-	-	-
EA0010) E.1) Proventi straordinari	32.810.255	495.563	32.314.692	-	-
EA0020) E.1.A) Plusvalenze	44.897	-	44.897	-	-
EA0030) E.1.B) Altri proventi straordinari	32.765.358	495.563	32.269.795	-	-
EA0040) E.1.B.1) Proventi da donazioni e liberalita' diverse	4.750	-	4.750	-	-
EA0050) E.1.B.2) Sopravvenienze attive	19.106.805	301.020	18.805.783	-	-
EA0051) E.1.B.2.1) Sopravvenienze attive per quote F.S. vincolato	-	-	-	-	-
EA0060) E.1.B.2.2) Sopravvenienze attive v/Aziende sanitarie pubbliche della Regione	115.160	-	115.160	-	-
EA0070) E.1.B.2.3) Sopravvenienze attive v/terzi	18.991.643	301.020	18.690.623	-	-
EA0080) E.1.B.2.3.A) Sopravvenienze attive v/terzi relative alla mobilita' extraregionale	-	-	-	-	-
EA0090) E.1.B.2.3.B) Sopravvenienze attive v/terzi relative al personale	358.210	-	358.210	-	-
EA0100) E.1.B.2.3.C) Sopravvenienze attive v/terzi relative alle convenzioni con medici di base	171.288	-	171.288	-	-
EA0110) E.1.B.2.3.D) Sopravvenienze attive v/terzi relative alle convenzioni per la specialistica	79.553	-	79.553	-	-
EA0120) E.1.B.2.3.E) Sopravvenienze attive v/terzi relative all'acquisto prestaz. sanitarie da operatori accreditati	291.623	-	291.623	-	-
EA0130) E.1.B.2.3.F) Sopravvenienze attive v/terzi relative all'acquisto di beni e servizi	5.615.711	301.020	5.314.691	-	-
EA0140) E.1.B.2.3.G) Altre sopravvenienze attive v/terzi	12.475.258	-	12.475.258	-	-
EA0150) E.1.B.3) Insussistenze attive	13.653.805	194.543	13.459.262	-	-
EA0160) E.1.B.3.1) Insussistenze attive v/Aziende sanitarie pubbliche della Regione	-	-	-	-	-
EA0170) E.1.B.3.2) Insussistenze attive v/terzi	13.653.805	194.543	13.459.262	-	-
EA0180) E.1.B.3.2.A) Insussistenze attive v/terzi relative alla mobilita' extraregionale	-	-	-	-	-
EA0190) E.1.B.3.2.B) Insussistenze attive v/terzi relative al personale	818.634	-	818.634	-	-
EA0200) E.1.B.3.2.C) Insussistenze attive v/terzi relative alle convenzioni con medici di base	4.653.855	-	4.653.855	-	-
EA0210) E.1.B.3.2.D) Insussistenze attive v/terzi relative alle convenzioni per la specialistica	65.953	-	65.953	-	-
EA0220) E.1.B.3.2.E) Insussistenze attive v/terzi relative all'acquisto prestaz. sanitarie da operatori accreditati	-	-	-	-	-
EA0230) E.1.B.3.2.F) Insussistenze attive v/terzi relative all'acquisto di beni e servizi	7.851.936	194.543	7.657.393	-	-
EA0240) E.1.B.3.2.G) Altre insussistenze attive v/terzi	263.427	-	263.427	-	-
EA0250) E.1.B.4) Altri proventi straordinari	-	-	-	-	-
EA0260) F.2) Oneri straordinari	24.466.718	681.018	23.785.700	-	-
EA0270) F.2.A) Minusvalenze	323.548	-	323.548	-	-
EA0280) F.2.B) Altri oneri straordinari	24.143.170	681.018	23.462.152	-	-
EA0290) F.2.B.1) Oneri tributari da esercizi precedenti	-	-	-	-	-
EA0300) F.2.B.2) Oneri da cause civili ed oneri processuali	75.956	-	75.956	-	-
EA0310) F.2.B.3) Sopravvenienze passive	23.240.478	588.781	22.651.697	-	-
EA0320) F.2.B.3.1) Sopravvenienze passive v/Aziende sanitarie pubbliche della Regione	85.692	-	85.692	-	-
EA0330) F.2.B.3.1.A) Sopravvenienze passive v/Aziende sanitarie pubbliche relative alla mobilita' intraregionale	-	-	-	-	-
EA0340) F.2.B.3.1.B) Altre sopravvenienze passive v/Aziende sanitarie pubbliche della Regione	85.692	-	85.692	-	-
EA0350) F.2.B.3.2) Sopravvenienze passive v/terzi	23.154.786	588.781	22.566.005	-	-
EA0360) F.2.B.3.2.A) Sopravvenienze passive v/terzi relative alla mobilita' extraregionale	-	-	-	-	-
EA0370) F.2.B.3.2.B) Sopravvenienze passive v/terzi relative al personale	3.161.164	-	3.161.164	-	-
EA0380) F.2.B.3.2.B.1) Soprav. passive v/terzi relative al personale - dirigenza medica	1.980.481	-	1.980.481	-	-
EA0390) F.2.B.3.2.B.2) Soprav. passive v/terzi relative al personale - dirigenza non medica	436.175	-	436.175	-	-
EA0400) F.2.B.3.2.B.3) Soprav. passive v/terzi relative al personale - comparto	744.508	-	744.508	-	-
EA0410) F.2.B.3.2.C) Sopravvenienze passive v/terzi relative alle convenzioni con medici di base	189.640	-	189.640	-	-
EA0420) F.2.B.3.2.D) Sopravvenienze passive v/terzi relative alle convenzioni per la specialistica	602.363	-	602.363	-	-
EA0430) F.2.B.3.2.E) Sopravvenienze passive v/terzi relative all'acquisto prestaz. sanitarie da operatori accreditati	-	-	-	-	-
EA0440) F.2.B.3.2.F) Sopravvenienze passive v/terzi relative all'acquisto di beni e servizi	6.869.061	588.781	6.280.280	-	-

Conto economico 2019

Consuntivo 2024

Azienda : 202

	Totale TS001	Totale Sociale TS002	Totale Sanitario TS003	Totale Sanitario - di cui: COVID TS006	Ricavi/Costi Sostenuti per terzi TS005
EA0450) E.2.B.3.2.G) Altre sopravvenienze passive v/terzi	12.332.558	-	12.332.558	-	-
EA0460) E.2.B.4) Insussistenze passive	826.736	92.237	734.499	-	-
EA0461) E.2.B.4.1) Insussistenze passive per quote F.S. vincolato	465	-	465	-	-
EA0470) E.2.B.4.2) Insussistenze passive v/Aziende sanitarie pubbliche della Regione	5.859	-	5.859	-	-
EA0480) E.2.B.4.3) Insussistenze passive v/terzi	820.412	92.237	728.175	-	-
EA0490) E.2.B.4.3.A) Insussistenze passive v/terzi relative alla mobilita' extraregionale	-	-	-	-	-
EA0500) E.2.B.4.3.B) Insussistenze passive v/terzi relative al personale	-	-	-	-	-
EA0510) E.2.B.4.3.C) Insussistenze passive v/terzi relative alle convenzioni con medici di base	-	-	-	-	-
EA0520) E.2.B.4.3.D) Insussistenze passive v/terzi relative alle convenzioni per la specialistica	-	-	-	-	-
EA0530) E.2.B.4.3.E) Insussistenze passive v/terzi relative all'acquisto prestaz. sanitarie da operatori accreditati	-	-	-	-	-
EA0540) E.2.B.4.3.F) Insussistenze passive v/terzi relative all'acquisto di beni e servizi	612.702	81.643	531.059	-	-
EA0550) E.2.B.4.3.G) Altre insussistenze passive v/terzi	207.710	10.594	197.116	-	-
EA0560) E.2.B.5) Altri oneri straordinari	-	-	-	-	-
EZ9999) Totale proventi e oneri straordinari (E)	8.343.537	(185.455)	8.528.992	-	-
XA0000) Risultato prima delle imposte (A - B +/- C +/- D +/- E)	7.246.884	32.726	7.214.158	-	-
YA0010) Y.1) IRAP	55.963.571	32.726	55.930.845	-	-
YA0020) Y.1.A) IRAP relativa a personale dipendente	51.561.457	30.005	51.531.452	-	-
YA0030) Y.1.B) IRAP relativa a collaboratori e personale assimilato a lavoro dipendente	3.281.951	2.721	3.279.230	-	-
YA0040) Y.1.C) IRAP relativa ad attivita' di libera professione (intramoenia)	1.120.163	-	1.120.163	-	-
YA0050) Y.1.D) IRAP relativa ad attivita' commerciale	-	-	-	-	-
YA0060) Y.2) IRES	1.452.977	-	1.452.977	-	-
YA0070) Y.2.A) IRES su attivita' istituzionale	1.452.977	-	1.452.977	-	-
YA0080) Y.2.B) IRES su attivita' commerciale	-	-	-	-	-
YA0090) Y.3) Accantonamento a F.do Imposte (Accertamenti, condoni, ecc.)	-	-	-	-	-
YZ9999) Totale imposte e tasse (Y)	57.416.548	32.726	57.383.822	-	-
KK9999) Sbilancio partite infragruppo	(318.702.643)	-	(318.702.643)	-	-
ZZ9999) RISULTATO DI ESERCIZIO	(50.169.664)	-	(50.169.664)	-	-

ALLEGATO 4d. - MODELLO MINISTERIALE ‘CE 2019’ – Esercizio 2023

Dati in migliaia di euro

Conto economico 2019

Consuntivo 2023

Azienda : 202

		Totale TS001	Totale Sociale TS002	Totale Sanitario TS003	Totale Sanitario - di cui: COVID TS006	Ricavi/Costi Sostenuti per terzi TS005
AA0010	A.1) Contributi in c/esercizio	2.541.282.014	44.571.369	2.496.710.645	-	-
AA0020	A.1.A) Contributi da Regione o Prov. Aut. per quota F.S. regionale	2.453.347.232	-	2.453.347.232	-	-
AA0030	A.1.A.1) da Regione o Prov. Aut. per quota F.S. regionale indistinto	2.377.526.918	-	2.377.526.918	-	-
AA0031	A.1.A.1.1) Finanziamento indistinto	2.176.152.470	-	2.176.152.470	-	-
AA0032	A.1.A.1.2) Finanziamento indistinto finalizzato da Regione	107.357.640	-	107.357.640	-	-
AA0033	A.1.A.1.3) Funzioni	94.016.808	-	94.016.808	-	-
AA0034	A.1.A.1.3.A) Funzioni - Pronto Soccorso	94.016.808	-	94.016.808	-	-
AA0035	A.1.A.1.3.B) Funzioni - Altro	-	-	-	-	-
AA0036	A.1.A.1.4) Quota finalizzata per il Piano aziendale di cui all'art. 1, comma 528, L. 208/2015	-	-	-	-	-
AA0040	A.1.A.2) da Regione o Prov. Aut. per quota F.S. regionale vincolato	75.820.314	-	75.820.314	-	-
AA0050	A.1.B) Contributi c/esercizio (extra fondo)	86.356.929	43.070.596	43.286.333	-	-
AA0060	A.1.B.1) da Regione o Prov. Aut. (extra fondo)	4.285.100	1.524.021	2.761.079	-	-
AA0070	A.1.B.1.1) Contributi da Regione o Prov. Aut. (extra fondo) vincolati	2.162.190	1.524.021	638.169	-	-
AA0080	A.1.B.1.2) Contributi da Regione o Prov. Aut. (extra fondo) - Risorse aggiuntive da bilancio regionale a titolo di copertura L.E.A.	-	-	-	-	-
AA0090	A.1.B.1.3) Contributi da Regione o Prov. Aut. (extra fondo) - Risorse aggiuntive da bilancio regionale a titolo di copertura extra L.E.A.	2.122.910	-	2.122.910	-	-
AA0100	A.1.B.1.4) Contributi da Regione o Prov. Aut. (extra fondo) - Altro	-	-	-	-	-
AA0110	A.1.B.2) Contributi da Aziende sanitarie pubbliche della Regione o Prov. Aut. (extra fondo)	202.187	-	202.187	-	-
AA0120	A.1.B.2.1) Contributi da Aziende sanitarie pubbliche della Regione o Prov. Aut. (extra fondo) vincolati	202.187	-	202.187	-	-
AA0130	A.1.B.2.2) Contributi da Aziende sanitarie pubbliche della Regione o Prov. Aut. (extra fondo) altro	-	-	-	-	-
AA0140	A.1.B.3) Contributi da Ministero della Salute e da altri soggetti pubblici (extra fondo)	81.869.642	41.546.575	40.323.067	-	-
AA0141	A.1.B.3.1) Contributi da Ministero della Salute (extra fondo)	5.728.421	-	5.728.421	-	-
AA0150	A.1.B.3.2) Contributi da altri soggetti pubblici (extra fondo) vincolati	30.483.228	-	30.483.228	-	-
AA0160	A.1.B.3.3) Contributi da altri soggetti pubblici (extra fondo) L. 210/92	2.859.235	-	2.859.235	-	-
AA0170	A.1.B.3.4) Contributi da altri soggetti pubblici (extra fondo) altro	42.798.758	41.546.575	1.252.183	-	-
AA0171	A.1.B.3.5) Contributi da altri soggetti pubblici (extra fondo)-in attuazione dell'art.79, comma 1 sexies lettera c), del D.L. 112/2008, convertito con legge 133/2008 e della legge 23/12/2009 n. 191	-	-	-	-	-
AA0180	A.1.C) Contributi c/esercizio per ricerca	22.080	-	22.080	-	-
AA0190	A.1.C.1) Contributi da Ministero della Salute per ricerca corrente	-	-	-	-	-
AA0200	A.1.C.2) Contributi da Ministero della Salute per ricerca finalizzata	-	-	-	-	-
AA0210	A.1.C.3) Contributi da Regione ed altri soggetti pubblici per ricerca	22.080	-	22.080	-	-
AA0220	A.1.C.4) Contributi da privati per ricerca	-	-	-	-	-
AA0230	A.1.D) Contributi c/esercizio da privati	1.555.773	1.500.773	55.000	-	-
AA0240	A.2) Rettifica contributi c/esercizio per destinazione ad investimenti	(2.054.472)	-	(2.054.472)	-	-
AA0250	A.2.A) Rettifica contributi in c/esercizio per destinazione ad investimenti - da Regione o Prov. Aut. per quota F.S. regionale	(1.546.731)	-	(1.546.731)	-	-
AA0260	A.2.B) Rettifica contributi in c/esercizio per destinazione ad investimenti - altri contributi	(507.741)	-	(507.741)	-	-
AA0270	A.3) Utilizzo fondi per quote inutilizzate contributi finalizzati e vincolati di esercizi precedenti	17.740.664	6.044.550	11.696.114	-	-
AA0271	A.3.A) Utilizzo fondi per quote inutilizzate contributi di esercizi precedenti da Regione o Prov. Aut. per quota F.S. regionale indistinto finalizzato	-	-	-	-	-
AA0280	A.3.B) Utilizzo fondi per quote inutilizzate contributi di esercizi precedenti da Regione o Prov. Aut. per quota F.S. regionale vincolato	89.048	-	89.048	-	-
AA0290	A.3.C) Utilizzo fondi per quote inutilizzate contributi di esercizi precedenti da soggetti pubblici (extra fondo) vincolati	17.608.684	6.044.550	11.564.134	-	-
AA0300	A.3.D) Utilizzo fondi per quote inutilizzate contributi di esercizi precedenti per ricerca	16.302	-	16.302	-	-
AA0310	A.3.E) Utilizzo fondi per quote inutilizzate contributi vincolati di esercizi precedenti da privati	26.630	-	26.630	-	-
AA0320	A.4) Ricavi per prestazioni sanitarie e sociosanitarie a rilevanza sanitaria	80.900.043	-	80.900.043	-	-
AA0330	A.4.A) Ricavi per prestazioni sanitarie e sociosanitarie a rilevanza sanitaria erogate a soggetti pubblici	48.110.996	-	48.110.996	-	-
AA0340	A.4.A.1) Ricavi per prestat. sanitarie e sociosanitarie a rilevanza sanitaria erogate ad Aziende sanitarie pubbliche della Regione	24.900.260	-	24.900.260	-	-
RR0341	A.4.A.1.a) Ricavi per prestat. sanitarie e sociosanitarie a rilevanza sanitaria erogate ad Aziende sanitarie pubbliche della Regione a compensazione	24.727.766	-	24.727.766	-	-
RR0342	A.4.A.1.b) Ricavi per prestat. sanitarie e sociosanitarie a rilevanza sanitaria erogate ad Aziende sanitarie pubbliche della Regione a fatturazione diretta	172.494	-	172.494	-	-
AA0350	A.4.A.1.1) Prestazioni di ricovero - infrazione	14.296.988	-	14.296.988	-	-
RR0351	A.4.A.1.1.a) Prestazioni di ricovero a compensazione	14.295.663	-	14.295.663	-	-
RR0352	A.4.A.1.1.b) Prestazioni di ricovero a fatturazione diretta	1.325	-	1.325	-	-
AA0360	A.4.A.1.2) Prestazioni di specialistica ambulatoriale - infrazione	2.834.473	-	2.834.473	-	-
RR0361	A.4.A.1.2.a) Prestazioni di specialistica ambulatoriale a compensazione	2.834.473	-	2.834.473	-	-
RR0362	A.4.A.1.2.b) Prestazioni di specialistica ambulatoriale a fatturazione diretta	-	-	-	-	-
AA0361	A.4.A.1.3) Prestazioni di pronto soccorso non seguite da ricovero - infrazione	1.526.519	-	1.526.519	-	-
RR0363	A.4.A.1.3.a) Prestazioni di pronto soccorso non seguite da ricovero - infrazione a compensazione	1.526.519	-	1.526.519	-	-
RR0364	A.4.A.1.3.b) Prestazioni di pronto soccorso non seguite da ricovero - infrazione a fatturazione diretta	-	-	-	-	-
AA0370	A.4.A.1.4) Prestazioni di psichiatria residenziale e semiresidenziale - infrazione	15.028	-	15.028	-	-
RR0371	A.4.A.1.4.a) Prestazioni di psichiatria residenziale e semiresidenziale a compensazione	-	-	-	-	-
RR0372	A.4.A.1.4.b) Prestazioni di psichiatria residenziale e semiresidenziale a fatturazione diretta	15.028	-	15.028	-	-
AA0380	A.4.A.1.5) Prestazioni di File F - infrazione	2.969.093	-	2.969.093	-	-
RR0381	A.4.A.1.5.a) Prestazioni di File F a compensazione	2.969.093	-	2.969.093	-	-
RR0382	A.4.A.1.5.b) Prestazioni di File F a fatturazione diretta	-	-	-	-	-
AA0390	A.4.A.1.6) Prestazioni servizi MMG, PLS, Contin. assistenziale - infrazione	441.036	-	441.036	-	-
RR0391	A.4.A.1.6.a) Prestazioni servizi MMG, PLS, Contin. Assistenziale a compensazione	441.036	-	441.036	-	-
RR0392	A.4.A.1.6.b) Prestazioni servizi MMG, PLS, Contin. Assistenziale a fatturazione diretta	-	-	-	-	-
AA0400	A.4.A.1.7) Prestazioni servizi farmaceutica convenzionata - infrazione	2.044.962	-	2.044.962	-	-
RR0401	A.4.A.1.7.a) Prestazioni servizi farmaceutica convenzionata a compensazione	2.044.962	-	2.044.962	-	-
RR0402	A.4.A.1.7.b) Prestazioni servizi farmaceutica convenzionata a fatturazione diretta	-	-	-	-	-
AA0410	A.4.A.1.8) Prestazioni termali - infrazione	196.548	-	196.548	-	-
RR0411	A.4.A.1.8.a) Prestazioni termali a compensazione	196.548	-	196.548	-	-
RR0412	A.4.A.1.8.b) Prestazioni termali a fatturazione diretta	-	-	-	-	-
AA0420	A.4.A.1.9) Prestazioni trasporto ambulanze ed elisoccorso - infrazione	156.141	-	156.141	-	-
RR0421	A.4.A.1.9.a) Prestazioni trasporto ambulanze ed elisoccorso a compensazione	-	-	-	-	-
RR0422	A.4.A.1.9.b) Prestazioni trasporto ambulanze ed elisoccorso a fatturazione diretta	156.141	-	156.141	-	-
AA0421	A.4.A.1.10) Prestazioni assistenza integrativa - infrazione	-	-	-	-	-
RR0423	A.4.A.1.10.a) Prestazioni assistenza integrativa a compensazione	-	-	-	-	-
RR0424	A.4.A.1.10.b) Prestazioni assistenza integrativa a fatturazione diretta	-	-	-	-	-
AA0422	A.4.A.1.11) Prestazioni assistenza protesica - infrazione	-	-	-	-	-
RR0425	A.4.A.1.11.a) Prestazioni assistenza protesica a compensazione	-	-	-	-	-

Conto economico 2019

Consuntivo 2023

Azienda : 202

		Totale TS001	Totale Sociale TS002	Totale Sanitario TS003	Totale Sanitario - di cui: COVID TS006	Ricavi/Costi Sostenuti per terzi TS005
RR0426)	A.4.A.1.11.b) Prestazioni assistenza protesica a fatturazione diretta	-	-	-	-	-
AA0425)	A.4.A.1.12) Prestazioni assistenza riabilitativa extraospedaliera - infraregione	419.472	-	419.472	-	-
RR0427)	A.4.A.1.12.a) Prestazioni assistenza riabilitativa extraospedaliera a compensazione	419.472	-	419.472	-	-
RR0428)	A.4.A.1.12.b) Prestazioni assistenza riabilitativa extraospedaliera a fatturazione diretta	-	-	-	-	-
AA0424)	A.4.A.1.13) Ricavi per cessione di emocomponenti e cellule staminali - infraregione	-	-	-	-	-
RR0429)	A.4.A.1.13.a) Ricavi per cessione di emocomponenti e cellule staminali a compensazione	-	-	-	-	-
RR0430)	A.4.A.1.13.b) Ricavi per cessione di emocomponenti e cellule staminali a fatturazione diretta	-	-	-	-	-
AA0425)	A.4.A.1.14) Prestazioni assistenza domiciliare integrata (ADI) - infraregione	-	-	-	-	-
AA0430)	A.4.A.1.15) Altre prestazioni sanitarie e socio-sanitarie a rilevanza sanitaria - infraregione	-	-	-	-	-
RR0431)	A.4.A.1.15.a) Altre prestazioni sanitarie e socio-sanitarie a rilevanza sanitaria a compensazione	-	-	-	-	-
RR0432)	A.4.A.1.15.b) Altre prestazioni sanitarie e socio-sanitarie a rilevanza sanitaria a fatturazione diretta	-	-	-	-	-
AA0440)	A.4.A.2) Ricavi per prestaz. sanitarie e sociosanitarie a rilevanza sanitaria erogate ad altri soggetti pubblici	2.045.090	-	2.045.090	-	-
AA0450)	A.4.A.3) Ricavi per prestaz. sanitarie e sociosanitarie a rilevanza sanitaria erogate a soggetti pubblici Extraregione	21.165.646	-	21.165.646	-	-
RR0451)	A.4.A.3.a) Ricavi per prestaz. sanitarie e sociosanitarie a rilevanza sanitaria erogate a soggetti pubblici Extraregione a compensazione	16.152.341	-	16.152.341	-	-
RR0452)	A.4.A.3.b) Ricavi per prestaz. sanitarie e sociosanitarie a rilevanza sanitaria erogate a soggetti pubblici Extraregione a fatturazione diretta	5.013.305	-	5.013.305	-	-
AA0460)	A.4.A.3.1) Prestazioni di ricovero - extraregione	571.700	-	571.700	-	-
AA0470)	A.4.A.3.2) Prestazioni ambulatoriali - extraregione	3.677.115	-	3.677.115	-	-
AA0471)	A.4.A.3.3) Prestazioni pronto soccorso non seguite da ricovero - extraregione	2.220.426	-	2.220.426	-	-
AA0480)	A.4.A.3.4) Prestazioni di psichiatria non soggetta a compensazione (resid. e semiresid.) - extraregione	-	-	-	-	-
AA0490)	A.4.A.3.5) Prestazioni di File F - extraregione	4.805.769	-	4.805.769	-	-
AA0500)	A.4.A.3.6) Prestazioni servizi MMG, PLS, Contin. assistenziale Extraregione	882.932	-	882.932	-	-
AA0510)	A.4.A.3.7) Prestazioni servizi farmaceutica convenzionata Extraregione	2.330.925	-	2.330.925	-	-
AA0520)	A.4.A.3.8) Prestazioni termali Extraregione	230.974	-	230.974	-	-
AA0530)	A.4.A.3.9) Prestazioni trasporto ambulanze ed elisoccorso Extraregione	1.432.500	-	1.432.500	-	-
AA0541)	A.4.A.3.10) Prestazioni assistenza integrativa da pubblico (extraregione)	-	-	-	-	-
AA0542)	A.4.A.3.11) Prestazioni assistenza protesica da pubblico (extraregione)	-	-	-	-	-
AA0550)	A.4.A.3.12) Ricavi per cessione di emocomponenti e cellule staminali Extraregione	-	-	-	-	-
AA0560)	A.4.A.3.13) Ricavi GSA per differenziale saldo mobilita' interregionale	-	-	-	-	-
AA0561)	A.4.A.3.14) Altre prestazioni sanitarie e sociosanitarie a rilevanza sanitaria erogate a soggetti pubblici Extraregione	-	-	-	-	-
AA0570)	A.4.A.3.15) Altre prestazioni sanitarie e sociosanitarie a rilevanza sanitaria non soggette a compensazione Extraregione	50.599	-	50.599	-	-
AA0580)	A.4.A.3.15.A) Prestazioni di assistenza riabilitativa non soggette a compensazione Extraregione	-	-	-	-	-
AA0590)	A.4.A.3.15.B) Altre prestazioni sanitarie e socio-sanitarie a rilevanza sanitaria non soggette a compensazione Extraregione	50.599	-	50.599	-	-
AA0600)	A.4.A.3.16) Altre prestazioni sanitarie a rilevanza sanitaria - Mobilita' attiva Internazionale	4.664.531	-	4.664.531	-	-
AA0601)	A.4.A.3.17) Altre prestazioni sanitarie a rilevanza sanitaria - Mobilita' attiva Internazionale rilevata dalle AO, AOU, IRCCS.	-	-	-	-	-
AA0602)	A.4.A.3.18) Altre prestazioni sanitarie e sociosanitarie a rilevanza sanitaria ad Aziende sanitarie e casse mutua estera - (fatturate direttamente)	298.175	-	298.175	-	-
AA0610)	A.4.B) Ricavi per prestazioni sanitarie e sociosanitarie a rilevanza sanitaria erogate da privati v/residenti Extraregione in compensazione (mobilita' attiva)	4.918.339	-	4.918.339	-	-
AA0620)	A.4.B.1) Prestazioni di ricovero da priv. Extraregione in compensazione (mobilita' attiva)	4.866.472	-	4.866.472	-	-
AA0630)	A.4.B.2) Prestazioni ambulatoriali da priv. Extraregione in compensazione (mobilita' attiva)	51.867	-	51.867	-	-
AA0631)	A.4.B.3) Prestazioni di pronto soccorso non seguite da ricovero da priv. Extraregione in compensazione (mobilita' attiva)	-	-	-	-	-
AA0640)	A.4.B.4) Prestazioni di File F da priv. Extraregione in compensazione (mobilita' attiva)	-	-	-	-	-
AA0650)	A.4.B.5) Altre prestazioni sanitarie e sociosanitarie a rilevanza sanitaria erogate da privati v/residenti Extraregione in compensazione (mobilita' attiva)	-	-	-	-	-
AA0660)	A.4.C) Ricavi per prestazioni sanitarie e sociosanitarie a rilevanza sanitaria erogate a privati	7.825.218	-	7.825.218	-	-
AA0670)	A.4.D) Ricavi per prestazioni sanitarie erogate in regime di intramoenia	20.045.490	-	20.045.490	-	-
AA0680)	A.4.D.1) Ricavi per prestazioni sanitarie intramoenia - Area ospedaliera	650.495	-	650.495	-	-
AA0690)	A.4.D.2) Ricavi per prestazioni sanitarie intramoenia - Area specialistica	18.370.986	-	18.370.986	-	-
AA0700)	A.4.D.3) Ricavi per prestazioni sanitarie intramoenia - Area sanita' pubblica	-	-	-	-	-
AA0710)	A.4.D.4) Ricavi per prestazioni sanitarie intramoenia - Consulenze (ex art. 55 c.1 lett. c), d) ed ex art. 57-58)	202.431	-	202.431	-	-
AA0720)	A.4.D.5) Ricavi per prestazioni sanitarie intramoenia - Consulenze (ex art. 55 c.1 lett. c), d) ed ex art. 57-58) (Aziende sanitarie pubbliche della Regione)	400	-	400	-	-
AA0730)	A.4.D.6) Ricavi per prestazioni sanitarie intramoenia - Altro	417.537	-	417.537	-	-
AA0740)	A.4.D.7) Ricavi per prestazioni sanitarie intramoenia - Altro (Aziende sanitarie pubbliche della Regione)	403.641	-	403.641	-	-
AA0750)	A.5) Concorsi, recuperi e rimborsi	62.970.919	12.097.595	50.873.324	-	-
AA0760)	A.5.A) Rimborsi assicurativi	1.705.218	-	1.705.218	-	-
AA0770)	A.5.B) Concorsi, recuperi e rimborsi da Regione	184.531	-	184.531	-	-
AA0780)	A.5.B.1) Rimborso degli oneri stipendiali del personale dell'azienda in posizione di comando presso la Regione	182.958	-	182.958	-	-
AA0790)	A.5.B.2) Altri concorsi, recuperi e rimborsi da parte della Regione	1.573	-	1.573	-	-
AA0800)	A.5.C) Concorsi, recuperi e rimborsi da Aziende sanitarie pubbliche della Regione	11.181.766	-	11.181.766	-	-
AA0810)	A.5.C.1) Rimborso degli oneri stipendiali del personale dipendente dell'azienda in posizione di comando presso Aziende sanitarie pubbliche della Regione	-	-	-	-	-
AA0820)	A.5.C.2) Rimborsi per acquisto beni da parte di Aziende sanitarie pubbliche della Regione	10.315.319	-	10.315.319	-	-
AA0830)	A.5.C.3) Altri concorsi, recuperi e rimborsi da parte di Aziende sanitarie pubbliche della Regione	866.447	-	866.447	-	-
AA0831)	A.5.C.4) Altri concorsi, recuperi e rimborsi da parte della Regione - GSA	-	-	-	-	-
AA0840)	A.5.D) Concorsi, recuperi e rimborsi da altri soggetti pubblici	1.694.827	-	1.694.827	-	-
AA0850)	A.5.D.1) Rimborso degli oneri stipendiali del personale dipendente dell'azienda in posizione di comando presso altri soggetti pubblici	268.537	-	268.537	-	-
AA0860)	A.5.D.2) Rimborsi per acquisto beni da parte di altri soggetti pubblici	21.145	-	21.145	-	-
AA0870)	A.5.D.3) Altri concorsi, recuperi e rimborsi da parte di altri soggetti pubblici	1.405.145	-	1.405.145	-	-
AA0880)	A.5.E) Concorsi, recuperi e rimborsi da privati	48.204.577	12.097.595	36.106.982	-	-
AA0890)	A.5.E.1) Rimborso da aziende farmaceutiche per Pay back	30.296.624	-	30.296.624	-	-
AA0900)	A.5.E.1.1) Pay-back per il superamento del tetto della spesa farmaceutica territoriale	-	-	-	-	-
AA0910)	A.5.E.1.2) Pay-back per superamento del tetto della spesa farmaceutica ospedaliera	23.147.922	-	23.147.922	-	-
AA0920)	A.5.E.1.3) Ulteriore Pay-back	7.148.702	-	7.148.702	-	-
AA0921)	A.5.E.2) Rimborso per Pay back sui dispositivi medici	-	-	-	-	-
AA0930)	A.5.E.3) Altri concorsi, recuperi e rimborsi da privati	17.907.953	12.097.595	5.810.358	-	-
AA0940)	A.6) Compartecipazione alla spesa per prestazioni sanitarie (Ticket)	29.079.791	-	29.079.791	-	-
AA0950)	A.6.A) Compartecipazione alla spesa per prestazioni sanitarie - Ticket sulle prestazioni di specialistica ambulatoriale e APA-PAC	28.493.072	-	28.493.072	-	-
AA0960)	A.6.B) Compartecipazione alla spesa per prestazioni sanitarie - Ticket sul pronto soccorso	586.719	-	586.719	-	-
AA0970)	A.6.C) Compartecipazione alla spesa per prestazioni sanitarie (Ticket) - Altro	-	-	-	-	-
AA0980)	A.7) Quota contributi c/capitale imputata all'esercizio	35.677.596	-	35.677.596	-	-

Conto economico 2019

Consuntivo 2023

Azienda : 202

		Totale TS001	Totale Sociale TS002	Totale Sanitario TS003	Totale Sanitario - di cui: COVID TS006	Ricavi / Costi Sostenuti per terzi TS005
AA0990	A.7.A) Quota imputata all'esercizio dei finanziamenti per investimenti dallo Stato	6.363.694	-	6.363.694	-	-
AA1000	A.7.B) Quota imputata all'esercizio dei finanziamenti per investimenti da Regione	22.974.335	-	22.974.335	-	-
AA1010	A.7.C) Quota imputata all'esercizio dei finanziamenti per beni di prima dotazione	2.466.439	-	2.466.439	-	-
AA1020	A.7.D) Quota imputata all'esercizio dei contributi in c/ esercizio FSR destinati ad investimenti	1.629.451	-	1.629.451	-	-
AA1030	A.7.E) Quota imputata all'esercizio degli altri contributi in c/ esercizio destinati ad investimenti	227.054	-	227.054	-	-
AA1040	A.7.F) Quota imputata all'esercizio di altre poste del patrimonio netto	2.016.623	-	2.016.623	-	-
AA1050	A.8) Incrementi delle immobilizzazioni per lavori interni	-	-	-	-	-
AA1060	A.9) Altri ricavi e proventi	12.435.189	-	12.435.189	-	-
AA1070	A.9.A) Ricavi per prestazioni non sanitarie	1.198.545	-	1.198.545	-	-
AA1080	A.9.B) Fitti attivi ed altri proventi da attivita' immobiliari	3.357.473	-	3.357.473	-	-
AA1090	A.9.C) Altri proventi diversi	7.879.171	-	7.879.171	-	-
RR1100	A.10) Totale voci da consolidare attive	37.413.115	-	37.413.115	-	-
AZ9999	Totale valore della produzione (A)	2.778.031.744	62.713.514	2.715.318.230	-	-
BA0010	B.1) Acquisti di beni	453.877.998	32.490	453.845.508	-	-
BA0020	B.1.A) Acquisti di beni sanitari	449.282.212	-	449.282.212	-	-
BA0030	B.1.A.1) Prodotti farmaceutici ed emoderivati	298.046.315	-	298.046.315	-	-
BA0040	B.1.A.1.1) Medicinali con AIC, ad eccezione di vaccini, emoderivati di produzione regionale, ossigeno e altri gas medicinali	291.704.455	-	291.704.455	-	-
BA0050	B.1.A.1.2) Medicinali senza AIC	860.613	-	860.613	-	-
BA0051	B.1.A.1.3) Ossigeno e altri gas medicinali	5.481.247	-	5.481.247	-	-
BA0060	B.1.A.1.4) Emoderivati di produzione regionale	-	-	-	-	-
BA0061	B.1.A.1.4.1) Emoderivati di produzione regionale da pubblico (Aziende sanitarie pubbliche della Regione) - Mobilita' intraregionale	-	-	-	-	-
BA0062	B.1.A.1.4.2) Emoderivati di produzione regionale da pubblico (Aziende sanitarie pubbliche della Regione) - Mobilita' extraregionale	-	-	-	-	-
BA0063	B.1.A.1.4.3) Emoderivati di produzione regionale da altri soggetti	-	-	-	-	-
BA0070	B.1.A.2) Sangue ed emocomponenti	41.379	-	41.379	-	-
BA0080	B.1.A.2.1) da pubblico (Aziende sanitarie pubbliche della Regione) à "Mobilita' intraregionale	41.379	-	41.379	-	-
BA0090	B.1.A.2.2) da pubblico (Aziende sanitarie pubbliche extra Regione) à "Mobilita' extraregionale	-	-	-	-	-
BA0100	B.1.A.2.3) da altri soggetti	-	-	-	-	-
BA0210	B.1.A.3) Dispositivi medici	118.434.763	-	118.434.763	-	-
BA0220	B.1.A.3.1) Dispositivi medici	81.206.317	-	81.206.317	-	-
BA0230	B.1.A.3.2) Dispositivi medici impiantabili attivi	6.412.658	-	6.412.658	-	-
BA0240	B.1.A.3.3) Dispositivi medico diagnostici in vitro (IVD)	30.815.788	-	30.815.788	-	-
BA0250	B.1.A.4) Prodotti dietetici	3.509.489	-	3.509.489	-	-
BA0260	B.1.A.5) Materiali per la profilassi (vaccini)	12.902.961	-	12.902.961	-	-
BA0270	B.1.A.6) Prodotti chimici	941.885	-	941.885	-	-
BA0280	B.1.A.7) Materiali e prodotti per uso veterinario	8.702	-	8.702	-	-
BA0290	B.1.A.8) Altri beni e prodotti sanitari	1.274.824	-	1.274.824	-	-
BA0300	B.1.A.9) Beni e prodotti sanitari da Aziende sanitarie pubbliche della Regione	14.121.894	-	14.121.894	-	-
BA0301	B.1.A.9.1) Prodotti farmaceutici ed emoderivati	15.549	-	15.549	-	-
BA0303	B.1.A.9.3) Dispositivi medici	-	-	-	-	-
BA0304	B.1.A.9.4) Prodotti dietetici	536	-	536	-	-
BA0305	B.1.A.9.5) Materiali per la profilassi (vaccini)	-	-	-	-	-
BA0306	B.1.A.9.6) Prodotti chimici	1.293	-	1.293	-	-
BA0307	B.1.A.9.7) Materiali e prodotti per uso veterinario	-	-	-	-	-
BA0308	B.1.A.9.8) Altri beni e prodotti sanitari	14.104.516	-	14.104.516	-	-
BA0310	B.1.B) Acquisti di beni non sanitari	4.595.786	32.490	4.563.296	-	-
BA0320	B.1.B.1) Prodotti alimentari	97.037	-	97.037	-	-
BA0330	B.1.B.2) Materiali di guardaroba, di pulizia e di convivenza in genere	697.918	-	697.918	-	-
BA0340	B.1.B.3) Combustibili, carburanti e lubrificanti	1.035.228	-	1.035.228	-	-
BA0350	B.1.B.4) Supporti informatici e cancelleria	1.081.803	-	1.081.803	-	-
BA0360	B.1.B.5) Materiale per la manutenzione	409.051	-	409.051	-	-
BA0370	B.1.B.6) Altri beni e prodotti non sanitari	1.274.749	32.490	1.242.259	-	-
BA0380	B.1.B.7) Beni e prodotti non sanitari da Aziende sanitarie pubbliche della Regione	-	-	-	-	-
BA0390	B.2) Acquisti di servizi	1.353.456.536	54.540.215	1.298.916.321	-	-
BA0400	B.2.A) Acquisti servizi sanitari	1.169.776.110	8.954.663	1.160.821.447	-	-
SS0401	B.2.A.a) Mobilita' intraregione passiva totale a compensazione	334.005.901	-	334.005.901	-	-
SS0402	B.2.A.b) Mobilita' intraregione passiva totale a fatturazione diretta	5.243.860	-	5.243.860	-	-
SS0404	B.2.A.a) Mobilita' extraregione passiva totale a compensazione	63.276.367	-	63.276.367	-	-
SS0405	B.2.A.b) Mobilita' extraregione passiva totale a fatturazione diretta	135.421	-	135.421	-	-
BA0410	B.2.A.1) Acquisti servizi sanitari per medicina di base	147.778.774	-	147.778.774	-	-
BA0420	B.2.A.1.1) - da convenzione (medicina di base)	146.525.988	-	146.525.988	-	-
BA0430	B.2.A.1.1.A) Costi per assistenza MMG	99.616.458	-	99.616.458	-	-
BA0440	B.2.A.1.1.B) Costi per assistenza PLS	24.382.681	-	24.382.681	-	-
BA0450	B.2.A.1.1.C) Costi per assistenza Continuita' assistenziale	13.617.614	-	13.617.614	-	-
BA0460	B.2.A.1.1.D) Altro (medicina dei servizi, psicologi, medici 118, ecc)	8.909.235	-	8.909.235	-	-
BA0470	B.2.A.1.2) - da pubblico (Aziende sanitarie pubbliche della Regione) - Mobilita' intraregionale (medicina di base)	681.874	-	681.874	-	-
SS0471	B.2.A.1.2.a) - da pubblico (Aziende sanitarie pubbliche della Regione) - Mobilita' intraregionale a compensazione (medicina di base)	681.874	-	681.874	-	-
SS0472	B.2.A.1.2.b) - da pubblico (Aziende sanitarie pubbliche della Regione) - Mobilita' intraregionale a fatturazione diretta (medicina di base)	-	-	-	-	-
BA0480	B.2.A.1.3) - da pubblico (Aziende sanitarie pubbliche Extraregione) - Mobilita' extraregionale (medicina di base)	570.912	-	570.912	-	-
BA0490	B.2.A.2) Acquisti servizi sanitari per farmaceutica	158.778.207	-	158.778.207	-	-
BA0500	B.2.A.2.1) - da convenzione (farmaceutica)	155.892.867	-	155.892.867	-	-
BA0510	B.2.A.2.2) - da pubblico (Aziende sanitarie pubbliche della Regione)- Mobilita' intraregionale (farmaceutica)	1.477.632	-	1.477.632	-	-
SS0511	B.2.A.2.2.a) - da pubblico (Aziende sanitarie pubbliche della Regione) - Mobilita' intraregionale a compensazione (farmaceutica)	1.477.632	-	1.477.632	-	-
SS0512	B.2.A.2.2.b) - da pubblico (Aziende sanitarie pubbliche della Regione) - Mobilita' intraregionale a fatturazione diretta (farmaceutica)	-	-	-	-	-

Conto economico 2019

Consuntivo 2023

Azienda : 202

		Totale TS001	Totale Sociale TS002	Totale Sanitario TS003	Totale Sanitario - di cui: COVID TS006	Ricavi/Costi Sostenuti per terzi TS005
BA0520)	B.2.A.2.3) - da pubblico (Extraregione) (farmaceutica)	1.407.708	-	1.407.708	-	-
BA0530	B.2.A.3) Acquisti servizi sanitari per assistenza specialistica ambulatoriale	136.580.883	-	136.580.883	-	-
BA0540)	B.2.A.3.1) - da pubblico (Aziende sanitarie pubbliche della Regione) (specialistica ambulatoriale)	69.868.693	-	69.868.693	-	-
SS0541)	B.2.A.3.1.a) - da pubblico (Aziende sanitarie pubbliche della Regione) a compensazione (specialistica ambulatoriale)	65.851.455	-	65.851.455	-	-
SS0542)	B.2.A.3.1.b) - da pubblico (Aziende sanitarie pubbliche della Regione) a fatturazione diretta (specialistica ambulatoriale)	4.017.238	-	4.017.238	-	-
BA0541)	B.2.A.3.2) prestazioni di pronto soccorso non seguite da ricovero - da pubblico (Aziende sanitarie pubbliche della Regione)	7.687.079	-	7.687.079	-	-
SS0543)	B.2.A.3.2.a) prestazioni di pronto soccorso non seguite da ricovero - da pubblico (Aziende sanitarie pubbliche della Regione) a compensazione	7.687.079	-	7.687.079	-	-
SS0544)	B.2.A.3.2.b) prestazioni di pronto soccorso non seguite da ricovero - da pubblico (Aziende sanitarie pubbliche della Regione) a fatturazione diretta	-	-	-	-	-
BA0550)	B.2.A.3.3) - da pubblico (altri soggetti pubbl. della Regione) (specialistica ambulatoriale)	10.200.949	-	10.200.949	-	-
BA0551)	B.2.A.3.4) prestazioni di pronto soccorso non seguite da ricovero - da pubblico (altri soggetti pubbl. della Regione)	-	-	-	-	-
BA0560)	B.2.A.3.5) - da pubblico (Extraregione) (specialistica ambulatoriale)	8.408.642	-	8.408.642	-	-
BA0561)	B.2.A.3.6) prestazioni di pronto soccorso non seguite da ricovero - da pubblico (Extraregione)	1.159.114	-	1.159.114	-	-
BA0570)	B.2.A.3.7) - da privato - Medici SUMAI	21.135.523	-	21.135.523	-	-
BA0580)	B.2.A.3.8) - da privato (specialistica ambulatoriale)	18.066.007	-	18.066.007	-	-
BA0590)	B.2.A.3.8.A) Servizi sanitari per assistenza specialistica da IRCCS privati e Policlinici privati	-	-	-	-	-
BA0591)	B.2.A.3.8.B) Servizi sanitari per prestazioni di pronto soccorso non seguite da ricovero - da IRCCS privati e Policlinici privati	-	-	-	-	-
BA0600)	B.2.A.3.8.C) Servizi sanitari per assistenza specialistica da Ospedali Classificati privati	-	-	-	-	-
BA0601)	B.2.A.3.8.D) Servizi sanitari per prestazioni di pronto soccorso non seguite da ricovero - da Ospedali Classificati privati	-	-	-	-	-
BA0610)	B.2.A.3.8.E) Servizi sanitari per assistenza specialistica da Case di Cura private	7.425.706	-	7.425.706	-	-
BA0611)	B.2.A.3.8.F) Servizi sanitari per prestazioni di pronto soccorso non seguite da ricovero - da Case di Cura private	-	-	-	-	-
BA0620)	B.2.A.3.8.G) Servizi sanitari per assistenza specialistica da altri privati	10.640.301	-	10.640.301	-	-
BA0621)	B.2.A.3.8.H) Servizi sanitari per prestazioni di pronto soccorso non seguite da ricovero - da altri privati	-	-	-	-	-
BA0630)	B.2.A.3.9) - da privato per cittadini non residenti - Extraregione (mobilita' attiva in compensazione) (specialistica ambulatoriale)	54.876	-	54.876	-	-
BA0631)	B.2.A.3.10) Servizi sanitari per prestazioni di pronto soccorso non seguite da ricovero - da privato per cittadini non residenti - Extraregione (mobilita' attiva in compensazione)	-	-	-	-	-
BA0640)	B.2.A.4) Acquisti servizi sanitari per assistenza riabilitativa	17.171.870	-	17.171.870	-	-
BA0650)	B.2.A.4.1) - da pubblico (Aziende sanitarie pubbliche della Regione) (assistenza riabilitativa)	1.556.658	-	1.556.658	-	-
SS0651)	B.2.A.4.1.a) - da pubblico (Aziende sanitarie pubbliche della Regione) - Mobilita' intraregionale a compensazione (assistenza riabilitativa)	1.556.658	-	1.556.658	-	-
SS0652)	B.2.A.4.1.b) - da pubblico (Aziende sanitarie pubbliche della Regione) - Mobilita' intraregionale a fatturazione diretta (assistenza riabilitativa)	-	-	-	-	-
BA0660)	B.2.A.4.2) - da pubblico (altri soggetti pubbl. della Regione) (assistenza riabilitativa)	25.847	-	25.847	-	-
BA0670)	B.2.A.4.3) - da pubblico (Extraregione) non soggetti a compensazione (assistenza riabilitativa)	-	-	-	-	-
BA0680)	B.2.A.4.4) - da privato (intraregionale) (assistenza riabilitativa)	15.589.365	-	15.589.365	-	-
BA0690)	B.2.A.4.5) - da privato (extraregionale) (assistenza riabilitativa)	-	-	-	-	-
BA0700)	B.2.A.5) Acquisti servizi sanitari per assistenza integrativa	14.155.107	-	14.155.107	-	-
BA0710)	B.2.A.5.1) - da pubblico (Aziende sanitarie pubbliche della Regione) (assistenza integrativa)	127.183	-	127.183	-	-
SS0711)	B.2.A.5.1.a) - da pubblico (Aziende sanitarie pubbliche della Regione) - Mobilita' intraregionale a compensazione (assistenza integrativa)	-	-	-	-	-
SS0712)	B.2.A.5.1.b) - da pubblico (Aziende sanitarie pubbliche della Regione) - Mobilita' intraregionale a fatturazione diretta (assistenza integrativa)	127.183	-	127.183	-	-
BA0720)	B.2.A.5.2) - da pubblico (altri soggetti pubbl. della Regione) (assistenza integrativa)	563.252	-	563.252	-	-
BA0730)	B.2.A.5.3) - da pubblico (Extraregione) (assistenza integrativa)	-	-	-	-	-
BA0740)	B.2.A.5.4) - da privato (assistenza integrativa)	13.464.672	-	13.464.672	-	-
BA0750)	B.2.A.6) Acquisti servizi sanitari per assistenza protesica	8.039.228	-	8.039.228	-	-
BA0760)	B.2.A.6.1) - da pubblico (Aziende sanitarie pubbliche della Regione) (assistenza protesica)	-	-	-	-	-
SS0761)	B.2.A.6.1.a) - da pubblico (Aziende sanitarie pubbliche della Regione) - Mobilita' intraregionale a compensazione (assistenza protesica)	-	-	-	-	-
SS0762)	B.2.A.6.1.b) - da pubblico (Aziende sanitarie pubbliche della Regione) - Mobilita' intraregionale a fatturazione diretta (assistenza protesica)	-	-	-	-	-
BA0770)	B.2.A.6.2) - da pubblico (altri soggetti pubbl. della Regione) (assistenza protesica)	22.239	-	22.239	-	-
BA0780)	B.2.A.6.3) - da pubblico (Extraregione) (assistenza protesica)	-	-	-	-	-
BA0790)	B.2.A.6.4) - da privato (assistenza protesica)	8.016.989	-	8.016.989	-	-
BA0800)	B.2.A.7) Acquisti servizi sanitari per assistenza ospedaliera	333.607.072	-	333.607.072	-	-
BA0810)	B.2.A.7.1) - da pubblico (Aziende sanitarie pubbliche della Regione) (assistenza ospedaliera)	215.653.200	-	215.653.200	-	-
SS0811)	B.2.A.7.1.a) - da pubblico (Aziende sanitarie pubbliche della Regione) a compensazione (assistenza ospedaliera)	214.579.131	-	214.579.131	-	-
SS0812)	B.2.A.7.1.b) - da pubblico (Aziende sanitarie pubbliche della Regione) a fatturazione diretta (assistenza ospedaliera)	1.074.069	-	1.074.069	-	-
BA0820)	B.2.A.7.2) - da pubblico (altri soggetti pubbl. della Regione) (assistenza ospedaliera)	36.362.626	-	36.362.626	-	-
BA0830)	B.2.A.7.3) - da pubblico (Extraregione) (assistenza ospedaliera)	43.799.846	-	43.799.846	-	-
BA0840)	B.2.A.7.4) - da privato (assistenza ospedaliera)	32.413.925	-	32.413.925	-	-
BA0850)	B.2.A.7.4.A) Servizi sanitari per assistenza ospedaliera da IRCCS privati e Policlinici privati	-	-	-	-	-
BA0860)	B.2.A.7.4.B) Servizi sanitari per assistenza ospedaliera da Ospedali Classificati privati	-	-	-	-	-
BA0870)	B.2.A.7.4.C) Servizi sanitari per assistenza ospedaliera da Case di Cura private	22.377.336	-	22.377.336	-	-
BA0880)	B.2.A.7.4.D) Servizi sanitari per assistenza ospedaliera da altri privati	10.036.589	-	10.036.589	-	-
BA0890)	B.2.A.7.5) - da privato per cittadini non residenti - Extraregione (mobilita' attiva in compensazione) (assistenza ospedaliera)	5.377.475	-	5.377.475	-	-
BA0900)	B.2.A.8) Acquisto prestazioni di psichiatria residenziale e semiresidenziale	30.754.664	-	30.754.664	-	-
BA0910)	B.2.A.8.1) - da pubblico (Aziende sanitarie pubbliche della Regione) (psichiatria)	9.262	-	9.262	-	-
SS0911)	B.2.A.8.1.a) - da pubblico (Aziende sanitarie pubbliche della Regione) - Mobilita' intraregionale a compensazione (psichiatria)	-	-	-	-	-
SS0912)	B.2.A.8.1.b) - da pubblico (Aziende sanitarie pubbliche della Regione) - Mobilita' intraregionale a fatturazione diretta (psichiatria)	9.262	-	9.262	-	-
BA0920)	B.2.A.8.2) - da pubblico (altri soggetti pubbl. della Regione) (psichiatria)	99.870	-	99.870	-	-
BA0930)	B.2.A.8.3) - da pubblico (Extraregione) - non soggette a compensazione (psichiatria)	58.772	-	58.772	-	-
BA0940)	B.2.A.8.4) - da privato (intraregionale) (psichiatria)	27.035.113	-	27.035.113	-	-
BA0950)	B.2.A.8.5) - da privato (extraregionale) (psichiatria)	3.551.647	-	3.551.647	-	-
BA0960)	B.2.A.9) Acquisto prestazioni di distribuzione farmaci File F	65.988.415	-	65.988.415	-	-
BA0970)	B.2.A.9.1) - da pubblico (Aziende sanitarie pubbliche della Regione) - Mobilita' intraregionale (File F)	42.013.423	-	42.013.423	-	-
SS0971)	B.2.A.9.1.a) - da pubblico (Aziende sanitarie pubbliche della Regione) - Mobilita' intraregionale a compensazione (File F)	42.013.423	-	42.013.423	-	-
SS0972)	B.2.A.9.1.b) - da pubblico (Aziende sanitarie pubbliche della Regione) - Mobilita' intraregionale a fatturazione diretta (File F)	-	-	-	-	-
BA0980)	B.2.A.9.2) - da pubblico (altri soggetti pubbl. della Regione) (File F)	3.299.795	-	3.299.795	-	-

Conto economico 2019

Consuntivo 2023

Azienda : 202

		Totale TS001	Totale Sociale TS002	Totale Sanitario TS003	Totale Sanitario - di cui: COVID TS006	Ricavi/Costi Sostenuti per terzi TS005
BA0990	B.2.A.9.3) - da pubblico (Extraregione) (File F)	6.623.014	-	6.623.014	-	-
BA1000	B.2.A.9.4) - da privato (intraregionale) (File F)	14.052.183	-	14.052.183	-	-
BA1010	B.2.A.9.5) - da privato (extraregionale) (File F)	-	-	-	-	-
BA1020	B.2.A.9.6) - da privato per cittadini non residenti - Extraregione (mobilita' attiva in compensazione) (File F)	-	-	-	-	-
BA1030	B.2.A.10) Acquisto prestazioni termali in convenzione	2.046.865	-	2.046.865	-	-
BA1040	B.2.A.10.1) - da pubblico (Aziende sanitarie pubbliche della Regione) - Mobilita' intraregionale (prestazioni termali)	117.270	-	117.270	-	-
SS1041	B.2.A.10.1.a) - da pubblico (Aziende sanitarie pubbliche della Regione) - Mobilita' intraregionale a compensazione (prestazioni termali)	117.270	-	117.270	-	-
SS1042	B.2.A.10.1.b) - da pubblico (Aziende sanitarie pubbliche della Regione) - Mobilita' intraregionale a fatturazione diretta (prestazioni termali)	-	-	-	-	-
BA1050	B.2.A.10.2) - da pubblico (altri soggetti pubbl. della Regione) (prestazioni termali)	-	-	-	-	-
BA1060	B.2.A.10.3) - da pubblico (Extraregione) (prestazioni termali)	377.144	-	377.144	-	-
BA1070	B.2.A.10.4) - da privato (prestazioni termali)	1.326.047	-	1.326.047	-	-
BA1080	B.2.A.10.5) - da privato per cittadini non residenti - Extraregione (mobilita' attiva in compensazione) (prestazioni termali)	226.404	-	226.404	-	-
BA1090	B.2.A.11) Acquisto prestazioni di trasporto sanitario	45.010.171	-	45.010.171	-	-
BA1100	B.2.A.11.1) - da pubblico (Aziende sanitarie pubbliche della Regione) - Mobilita' intraregionale (trasporto sanitario)	-	-	-	-	-
SS1101	B.2.A.11.1.a) - da pubblico (Aziende sanitarie pubbliche della Regione) - Mobilita' intraregionale a compensazione (trasporto sanitario)	-	-	-	-	-
SS1102	B.2.A.11.1.b) - da pubblico (Aziende sanitarie pubbliche della Regione) - Mobilita' intraregionale a fatturazione diretta (trasporto sanitario)	-	-	-	-	-
BA1110	B.2.A.11.2) - da pubblico (altri soggetti pubbl. della Regione) (trasporto sanitario)	-	-	-	-	-
BA1120	B.2.A.11.3) - da pubblico (Extraregione) (trasporto sanitario)	800.388	-	800.388	-	-
BA1130	B.2.A.11.4) - da privato (trasporto sanitario)	44.209.783	-	44.209.783	-	-
BA1140	B.2.A.12) Acquisto prestazioni Socio-Sanitarie a rilevanza sanitaria	100.126.269	-	100.126.269	-	-
BA1150	B.2.A.12.1) - da pubblico (Aziende sanitarie pubbliche della Regione) - Mobilita' intraregionale (Socio-Sanitarie a rilevanza sanitaria)	16.108	-	16.108	-	-
BA1151	B.2.A.12.1.A) Assistenza domiciliare integrata (ADI)	-	-	-	-	-
BA1152	B.2.A.12.1.B) Altre prestazioni socio-sanitarie a rilevanza sanitaria	16.108	-	16.108	-	-
SS1151	B.2.A.12.1.B.a) Altre prestazioni socio-sanitarie a rilevanza sanitaria a compensazione	-	-	-	-	-
SS1152	B.2.A.12.1.B.b) Altre prestazioni socio-sanitarie a rilevanza sanitaria a fatturazione diretta	16.108	-	16.108	-	-
BA1160	B.2.A.12.2) - da pubblico (altri soggetti pubblici della Regione) (Socio-Sanitarie a rilevanza sanitaria)	10.973.481	-	10.973.481	-	-
BA1161	B.2.A.12.3) - da pubblico (Extraregione) - Acquisto di Altre prestazioni sociosanitarie a rilevanza sanitaria erogate a soggetti pubblici Extraregione	129.599	-	129.599	-	-
BA1170	B.2.A.12.4) - da pubblico (Extraregione) non soggette a compensazione (Socio-Sanitarie a rilevanza sanitaria)	76.649	-	76.649	-	-
BA1180	B.2.A.12.5) - da privato (intraregionale) (Socio-Sanitarie a rilevanza sanitaria)	88.930.432	-	88.930.432	-	-
BA1190	B.2.A.12.6) - da privato (extraregionale) (Socio-Sanitarie a rilevanza sanitaria)	-	-	-	-	-
BA1200	B.2.A.13) Compartecipazione al personale per att. libero-prof. (intramoenia)	13.733.204	-	13.733.204	-	-
BA1210	B.2.A.13.1) Compartecipazione al personale per att. libero professionale intramoenia - Area ospedaliera	374.253	-	374.253	-	-
BA1220	B.2.A.13.2) Compartecipazione al personale per att. libero professionale intramoenia- Area specialistica	11.618.566	-	11.618.566	-	-
BA1230	B.2.A.13.3) Compartecipazione al personale per att. libero professionale intramoenia - Area sanita' pubblica	852.006	-	852.006	-	-
BA1240	B.2.A.13.4) Compartecipazione al personale per att. libero professionale intramoenia - Consulenze (ex art. 55 c.1 lett. c), d) ed ex Art. 57-58)	-	-	-	-	-
BA1250	B.2.A.13.5) Compartecipazione al personale per att. libero professionale intramoenia - Consulenze (ex art. 55 c.1 lett. c), d) ed ex Art. 57-58) (Aziende sanitarie pubbliche della Regione)	-	-	-	-	-
BA1260	B.2.A.13.6) Compartecipazione al personale per att. libero professionale intramoenia - Altro	435.403	-	435.403	-	-
BA1270	B.2.A.13.7) Compartecipazione al personale per att. libero professionale intramoenia - Altro (Aziende sanitarie pubbliche della Regione)	452.976	-	452.976	-	-
BA1280	B.2.A.14) Rimborsi, assegni e contributi sanitari	50.549.721	8.936.808	41.612.913	-	-
BA1290	B.2.A.14.1) Contributi ad associazioni di volontariato	3.283.553	-	3.283.553	-	-
BA1300	B.2.A.14.2) Rimborsi per cure all'estero	369.767	-	369.767	-	-
BA1310	B.2.A.14.3) Contributi a societa' partecipate e/o enti dipendenti della Regione	-	-	-	-	-
BA1320	B.2.A.14.4) Contributo Legge 210/92	2.859.235	-	2.859.235	-	-
BA1330	B.2.A.14.5) Altri rimborsi, assegni e contributi	43.922.060	8.936.808	34.985.252	-	-
BA1340	B.2.A.14.6) Rimborsi, assegni e contributi v/ Aziende sanitarie pubbliche della Regione	115.106	-	115.106	-	-
BA1341	B.2.A.14.7) Rimborsi, assegni e contributi v/ Regione - GSA	-	-	-	-	-
BA1350	B.2.A.15) Consulenze, Collaborazioni, Interinale e altre prestazioni di lavoro sanitarie e sociosanitarie	24.402.006	-	24.402.006	-	-
BA1360	B.2.A.15.1) Consulenze sanitarie e sociosan. da Aziende sanitarie pubbliche della Regione	-	-	-	-	-
BA1370	B.2.A.15.2) Consulenze sanitarie e sociosanit. da terzi - Altri soggetti pubblici	-	-	-	-	-
BA1380	B.2.A.15.3) Consulenze, Collaborazioni, Interinale e altre prestazioni di lavoro sanitarie e sociosan. da privato	23.360.213	-	23.360.213	-	-
BA1390	B.2.A.15.3.A) Consulenze sanitarie da privato - articolo 55, comma 2, CCNL 8 giugno 2000	10.582.129	-	10.582.129	-	-
BA1400	B.2.A.15.3.B) Altre consulenze sanitarie e sociosanitarie da privato	3.215.967	-	3.215.967	-	-
BA1410	B.2.A.15.3.C) Collaborazioni coordinate e continuative sanitarie e sociosan. da privato	-	-	-	-	-
BA1420	B.2.A.15.3.D) Indennita' a personale universitario - area sanitaria	-	-	-	-	-
BA1430	B.2.A.15.3.E) Lavoro interinale - area sanitaria	7.191.951	-	7.191.951	-	-
BA1440	B.2.A.15.3.F) Altre collaborazioni e prestazioni di lavoro - area sanitaria	2.370.166	-	2.370.166	-	-
BA1450	B.2.A.15.4) Rimborso oneri stipendiali del personale sanitario in comando	1.041.793	-	1.041.793	-	-
BA1460	B.2.A.15.4.A) Rimborso oneri stipendiali personale sanitario in comando da Aziende sanitarie pubbliche della Regione	1.041.793	-	1.041.793	-	-
BA1470	B.2.A.15.4.B) Rimborso oneri stipendiali personale sanitario in comando da Regioni, soggetti pubblici e da Universita'	-	-	-	-	-
BA1480	B.2.A.15.4.C) Rimborso oneri stipendiali personale sanitario in comando da aziende di altre Regioni (Extraregione)	-	-	-	-	-
BA1490	B.2.A.16) Altri servizi sanitari e sociosanitari a rilevanza sanitaria	21.053.654	17.855	21.035.799	-	-
BA1500	B.2.A.16.1) Altri servizi sanitari e sociosanitari a rilevanza sanitaria da pubblico - Aziende sanitarie pubbliche della Regione	22	-	22	-	-
BA1510	B.2.A.16.2) Altri servizi sanitari e sociosanitari a rilevanza sanitaria da pubblico - Altri soggetti pubblici della Regione	71.906	-	71.906	-	-
BA1520	B.2.A.16.3) Altri servizi sanitari e sociosanitari a rilevanza sanitaria da pubblico (Extraregione)	-	-	-	-	-
BA1530	B.2.A.16.4) Altri servizi sanitari da privato	18.581.638	17.855	18.563.783	-	-
BA1540	B.2.A.16.5) Costi per servizi sanitari - Mobilita' internazionale passiva	2.400.088	-	2.400.088	-	-
BA1541	B.2.A.16.6) Costi per servizi sanitari - Mobilita' internazionale passiva rilevata dalle ASL	-	-	-	-	-
BA1542	B.2.A.16.7) Costi per prestazioni sanitarie erogate da aziende sanitarie estere (fatturate direttamente)	-	-	-	-	-
BA1550	B.2.A.17) Costi GSA per differenziale saldo mobilita' interregionale	-	-	-	-	-
BA1560	B.2.B) Acquisti di servizi non sanitari	183.680.426	45.585.552	138.094.874	-	-
BA1570	B.2.B.1) Servizi non sanitari	179.926.572	44.389.838	135.536.734	-	-
BA1580	B.2.B.1.1) Lavanderia	12.371.705	-	12.371.705	-	-
BA1590	B.2.B.1.2) Pulizia	18.585.809	5.567	18.580.242	-	-

Conto economico 2019

Consuntivo 2023

Azienda : 202

		Totale TS001	Totale Sociale TS002	Totale Sanitario TS003	Totale Sanitario - di cui: COVID TS006	Ricavi/Costi Sostenuti per terzi TS005
BA1600	B.2.B.1.3) Mensa	9.987.852	35.633	9.952.219	-	-
BA1601	B.2.B.1.3.A) Mensa dipendenti	2.212.098	-	2.212.098	-	-
BA1602	B.2.B.1.3.B) Mensa degenti	7.775.754	35.633	7.740.121	-	-
BA1610	B.2.B.1.4) Riscaldamento	3.003.606	-	3.003.606	-	-
BA1620	B.2.B.1.5) Servizi di assistenza informatica	455.800	-	455.800	-	-
BA1630	B.2.B.1.6) Servizi trasporti (non sanitari)	5.029.384	2.119.183	2.910.201	-	-
BA1640	B.2.B.1.7) Smaltimento rifiuti	3.431.111	-	3.431.111	-	-
BA1650	B.2.B.1.8) Utenze telefoniche	840.328	4.465	835.863	-	-
BA1660	B.2.B.1.9) Utenze elettricità'	16.961.235	-	16.961.235	-	-
BA1670	B.2.B.1.10) Altre utenze	10.323.339	-	10.323.339	-	-
BA1680	B.2.B.1.11) Premi di assicurazione	1.887.339	-	1.887.339	-	-
BA1690	B.2.B.1.11.A) Premi di assicurazione - R.C. Professionale	-	-	-	-	-
BA1700	B.2.B.1.11.B) Premi di assicurazione - Altri premi assicurativi	1.887.339	-	1.887.339	-	-
BA1710	B.2.B.1.12) Altri servizi non sanitari	97.049.064	42.224.990	54.824.074	-	-
BA1720	B.2.B.1.12.A) Altri servizi non sanitari da pubblico (Aziende sanitarie pubbliche della Regione)	122.538	-	122.538	-	-
BA1730	B.2.B.1.12.B) Altri servizi non sanitari da altri soggetti pubblici	6.125.362	1.452.430	4.672.932	-	-
BA1740	B.2.B.1.12.C) Altri servizi non sanitari da privato	90.801.164	40.772.560	50.028.604	-	-
BA1750	B.2.B.2) Consulenze, Collaborazioni, Interinale e altre prestazioni di lavoro non sanitarie	2.707.113	1.185.831	1.521.282	-	-
BA1760	B.2.B.2.1) Consulenze non sanitarie da Aziende sanitarie pubbliche della Regione	-	-	-	-	-
BA1770	B.2.B.2.2) Consulenze non sanitarie da Terzi - Altri soggetti pubblici	10.338	-	10.338	-	-
BA1780	B.2.B.2.3) Consulenze, Collaborazioni, Interinale e altre prestazioni di lavoro non sanitarie da privato	1.532.592	57.841	1.474.751	-	-
BA1790	B.2.B.2.3.A) Consulenze non sanitarie da privato	12.132	-	12.132	-	-
BA1800	B.2.B.2.3.B) Collaborazioni coordinate e continuative non sanitarie da privato	-	-	-	-	-
BA1810	B.2.B.2.3.C) Indennità a personale universitario - area non sanitaria	-	-	-	-	-
BA1820	B.2.B.2.3.D) Lavoro interinale - area non sanitaria	400.908	-	400.908	-	-
BA1830	B.2.B.2.3.E) Altre collaborazioni e prestazioni di lavoro - area non sanitaria	1.119.552	57.841	1.061.711	-	-
BA1831	B.2.B.2.3.F) Altre Consulenze non sanitarie da privato - in attuazione dell'art.79, comma 1 sexies lettera c), del D.L. 112/2008, convertito con legge 133/2008 e della legge 23 dicembre 2009 n. 191.	-	-	-	-	-
BA1840	B.2.B.2.4) Rimborso oneri stipendiali del personale non sanitario in comando	1.164.183	1.127.990	36.193	-	-
BA1850	B.2.B.2.4.A) Rimborso oneri stipendiali personale non sanitario in comando da Aziende sanitarie pubbliche della Regione	-	-	-	-	-
BA1860	B.2.B.2.4.B) Rimborso oneri stipendiali personale non sanitario in comando da Regione, soggetti pubblici e da Università'	1.162.093	1.127.990	34.103	-	-
BA1870	B.2.B.2.4.C) Rimborso oneri stipendiali personale non sanitario in comando da aziende di altre Regioni (Extraregione)	2.090	-	2.090	-	-
BA1880	B.2.B.3) Formazione (esternalizzata e non)	1.046.741	9.883	1.036.858	-	-
BA1890	B.2.B.3.1) Formazione (esternalizzata e non) da pubblico	402.931	-	402.931	-	-
BA1900	B.2.B.3.2) Formazione (esternalizzata e non) da privato	643.810	9.883	633.927	-	-
BA1910	B.3) Manutenzione e riparazione (ordinaria esternalizzata)	62.353.548	40.822	62.312.726	-	-
BA1920	B.3.A) Manutenzione e riparazione ai fabbricati e loro pertinenze	5.904.665	24.794	5.879.871	-	-
BA1930	B.3.B) Manutenzione e riparazione agli impianti e macchinari	27.828.834	-	27.828.834	-	-
BA1940	B.3.C) Manutenzione e riparazione alle attrezzature sanitarie e scientifiche	18.879.480	-	18.879.480	-	-
BA1950	B.3.D) Manutenzione e riparazione ai mobili e arredi	67.741	10.742	56.999	-	-
BA1960	B.3.E) Manutenzione e riparazione agli automezzi	857.757	5.286	852.471	-	-
BA1970	B.3.F) Altre manutenzioni e riparazioni	8.815.071	-	8.815.071	-	-
BA1980	B.3.G) Manutenzioni e riparazioni da Aziende sanitarie pubbliche della Regione	-	-	-	-	-
BA1990	B.4) Godimento di beni di terzi	24.921.056	-	24.921.056	-	-
BA2000	B.4.A) Fitti passivi	1.451.357	-	1.451.357	-	-
BA2010	B.4.B) Canoni di noleggio	23.469.699	-	23.469.699	-	-
BA2020	B.4.B.1) Canoni di noleggio - area sanitaria	21.457.396	-	21.457.396	-	-
BA2030	B.4.B.2) Canoni di noleggio - area non sanitaria	2.012.303	-	2.012.303	-	-
BA2040	B.4.C) Canoni di leasing	-	-	-	-	-
BA2050	B.4.C.1) Canoni di leasing - area sanitaria	-	-	-	-	-
BA2060	B.4.C.2) Canoni di leasing - area non sanitaria	-	-	-	-	-
BA2061	B.4.D) Canoni di project financing	-	-	-	-	-
BA2070	B.4.E) Locazioni e noleggi da Aziende sanitarie pubbliche della Regione	-	-	-	-	-
BA2080	Totale Costo del personale	745.511.357	488.051	745.023.306	-	-
BA2090	B.5) Personale del ruolo sanitario	602.925.198	-	602.925.198	-	-
BA2100	B.5.A) Costo del personale dirigente ruolo sanitario	264.559.955	-	264.559.955	-	-
BA2110	B.5.A.1) Costo del personale dirigente medico	240.574.854	-	240.574.854	-	-
BA2120	B.5.A.1.1) Costo del personale dirigente medico - tempo indeterminato	236.706.085	-	236.706.085	-	-
BA2130	B.5.A.1.2) Costo del personale dirigente medico - tempo determinato	3.853.023	-	3.853.023	-	-
BA2140	B.5.A.1.3) Costo del personale dirigente medico - altro	15.746	-	15.746	-	-
BA2150	B.5.A.2) Costo del personale dirigente non medico	23.985.101	-	23.985.101	-	-
BA2160	B.5.A.2.1) Costo del personale dirigente non medico - tempo indeterminato	22.965.255	-	22.965.255	-	-
BA2170	B.5.A.2.2) Costo del personale dirigente non medico - tempo determinato	1.019.846	-	1.019.846	-	-
BA2180	B.5.A.2.3) Costo del personale dirigente non medico - altro	-	-	-	-	-
BA2190	B.5.B) Costo del personale comparto ruolo sanitario	338.365.243	-	338.365.243	-	-
BA2200	B.5.B.1) Costo del personale comparto ruolo sanitario - tempo indeterminato	333.509.462	-	333.509.462	-	-
BA2210	B.5.B.2) Costo del personale comparto ruolo sanitario - tempo determinato	4.770.332	-	4.770.332	-	-
BA2220	B.5.B.3) Costo del personale comparto ruolo sanitario - altro	85.449	-	85.449	-	-
BA2230	B.6) Personale del ruolo professionale	2.889.944	-	2.889.944	-	-
BA2240	B.6.A) Costo del personale dirigente ruolo professionale	2.693.645	-	2.693.645	-	-
BA2250	B.6.A.1) Costo del personale dirigente ruolo professionale - tempo indeterminato	2.384.944	-	2.384.944	-	-
BA2260	B.6.A.2) Costo del personale dirigente ruolo professionale - tempo determinato	308.701	-	308.701	-	-
BA2270	B.6.A.3) Costo del personale dirigente ruolo professionale - altro	-	-	-	-	-
BA2280	B.6.B) Costo del personale comparto ruolo professionale	196.299	-	196.299	-	-
BA2290	B.6.B.1) Costo del personale comparto ruolo professionale - tempo indeterminato	179.203	-	179.203	-	-
BA2300	B.6.B.2) Costo del personale comparto ruolo professionale - tempo determinato	-	-	-	-	-
BA2310	B.6.B.3) Costo del personale comparto ruolo professionale - altro	17.096	-	17.096	-	-
BA2320	B.7) Personale del ruolo tecnico	97.491.258	225.500	97.265.758	-	-
BA2330	B.7.A) Costo del personale dirigente ruolo tecnico	844.477	-	844.477	-	-
BA2340	B.7.A.1) Costo del personale dirigente ruolo tecnico - tempo indeterminato	844.477	-	844.477	-	-
BA2350	B.7.A.2) Costo del personale dirigente ruolo tecnico - tempo determinato	-	-	-	-	-
BA2360	B.7.A.3) Costo del personale dirigente ruolo tecnico - altro	-	-	-	-	-
BA2370	B.7.B) Costo del personale comparto ruolo tecnico	96.646.781	225.500	96.421.281	-	-
BA2380	B.7.B.1) Costo del personale comparto ruolo tecnico - tempo indeterminato	92.648.541	185.224	92.463.317	-	-
BA2390	B.7.B.2) Costo del personale comparto ruolo tecnico - tempo determinato	3.993.214	40.276	3.952.938	-	-
BA2400	B.7.B.3) Costo del personale comparto ruolo tecnico - altro	5.026	-	5.026	-	-
BA2410	B.8) Personale del ruolo amministrativo	42.204.957	262.551	41.942.406	-	-
BA2420	B.8.A) Costo del personale dirigente ruolo amministrativo	4.363.806	-	4.363.806	-	-

Conto economico 2019

Consuntivo 2023

Azienda : 202

	Totale TS001	Totale Sociale TS002	Totale Sanitario TS003	Totale Sanitario - di cui: COVID TS006	Ricavi/Costi Sostenuti per terzi TS005
BA2430) B.8.A.1) Costo del personale dirigente ruolo amministrativo - tempo indeterminato	4.242.651	-	4.242.651	-	-
BA2440) B.8.A.2) Costo del personale dirigente ruolo amministrativo - tempo determinato	121.155	-	121.155	-	-
BA2450) B.8.A.3) Costo del personale dirigente ruolo amministrativo - altro	-	-	-	-	-
BA2460) B.8.B) Costo del personale comparto ruolo amministrativo	37.841.151	262.551	37.578.600	-	-
BA2470) B.8.B.1) Costo del personale comparto ruolo amministrativo - tempo indeterminato	37.359.983	262.551	37.097.432	-	-
BA2480) B.8.B.2) Costo del personale comparto ruolo amministrativo - tempo determinato	472.993	-	472.993	-	-
BA2490) B.8.B.3) Costo del personale comparto ruolo amministrativo - altro	8.175	-	8.175	-	-
BA2500) B.9) Oneri diversi di gestione	16.061.638	180.551	15.881.087	-	-
BA2510) B.9.A) Imposte e tasse (escluso IRAP e IRES)	4.904.824	11.478	4.893.346	-	-
BA2520) B.9.B) Perdite su crediti	-	-	-	-	-
BA2530) B.9.C) Altri oneri diversi di gestione	11.156.814	169.073	10.987.741	-	-
BA2540) B.9.C.1) Indennità, rimborso spese e oneri sociali per gli Organi Direttivi e Collegio Sindacale	1.937.856	43.366	1.894.490	-	-
BA2550) B.9.C.2) Altri oneri diversi di gestione	9.215.797	125.707	9.090.090	-	-
BA2551) B.9.C.3) Altri oneri diversi di gestione da Aziende sanitarie pubbliche della Regione	3.161	-	3.161	-	-
BA2552) B.9.C.4) Altri oneri diversi di gestione - per Autoassicurazione	-	-	-	-	-
BA2560) Totale Ammortamenti	65.373.984	-	65.373.984	-	-
BA2570) B.10) Ammortamenti delle immobilizzazioni immateriali	399.185	-	399.185	-	-
BA2580) B.11) Ammortamenti delle immobilizzazioni materiali	64.974.799	-	64.974.799	-	-
BA2590) B.11.A) Ammortamento dei fabbricati	47.424.909	-	47.424.909	-	-
BA2600) B.11.A.1) Ammortamenti fabbricati non strumentali (disponibili)	1.429.583	-	1.429.583	-	-
BA2610) B.11.A.2) Ammortamenti fabbricati strumentali (indisponibili)	45.995.326	-	45.995.326	-	-
BA2620) B.11.B) Ammortamenti delle altre immobilizzazioni materiali	17.549.890	-	17.549.890	-	-
BA2630) B.12) Svalutazione delle immobilizzazioni e dei crediti	-	-	-	-	-
BA2640) B.12.A) Svalutazione delle immobilizzazioni immateriali e materiali	-	-	-	-	-
BA2650) B.12.B) Svalutazione dei crediti	-	-	-	-	-
BA2660) B.13) Variazione delle rimanenze	(1.203.580)	-	(1.203.580)	-	-
BA2670) B.13.A) Variazione rimanenze sanitarie	(1.292.296)	-	(1.292.296)	-	-
BA2671) B.13.A.1) Prodotti farmaceutici ed emoderivati	(1.817.780)	-	(1.817.780)	-	-
BA2672) B.13.A.2) Sangue ed emocomponenti	(105.296)	-	(105.296)	-	-
BA2673) B.13.A.3) Dispositivi medici	1.050.878	-	1.050.878	-	-
BA2674) B.13.A.4) Prodotti dietetici	43.719	-	43.719	-	-
BA2675) B.13.A.5) Materiali per la profilassi (vaccini)	(587.593)	-	(587.593)	-	-
BA2676) B.13.A.6) Prodotti chimici	(66.562)	-	(66.562)	-	-
BA2677) B.13.A.7) Materiali e prodotti per uso veterinario	(634)	-	(634)	-	-
BA2678) B.13.A.8) Altri beni e prodotti sanitari	190.972	-	190.972	-	-
BA2680) B.13.B) Variazione rimanenze non sanitarie	88.716	-	88.716	-	-
BA2681) B.13.B.1) Prodotti alimentari	-	-	-	-	-
BA2682) B.13.B.2) Materiali di guardaroba, di pulizia, e di convivenza in genere	17.141	-	17.141	-	-
BA2683) B.13.B.3) Combustibili, carburanti e lubrificanti	-	-	-	-	-
BA2684) B.13.B.4) Supporti informatici e cancelleria	50.806	-	50.806	-	-
BA2685) B.13.B.5) Materiale per la manutenzione	(294)	-	(294)	-	-
BA2686) B.13.B.6) Altri beni e prodotti non sanitari	21.063	-	21.063	-	-
BA2690) B.14) Accantonamenti dell'esercizio	63.086.117	6.097.719	56.988.398	-	-
BA2700) B.14.A) Accantonamenti per rischi	4.702.179	-	4.702.179	-	-
BA2710) B.14.A.1) Accantonamenti per cause civili ed oneri processuali	876.300	-	876.300	-	-
BA2720) B.14.A.2) Accantonamenti per contenzioso personale dipendente	3.610.600	-	3.610.600	-	-
BA2730) B.14.A.3) Accantonamenti per rischi connessi all'acquisto di prestazioni sanitarie da privato	-	-	-	-	-
BA2740) B.14.A.4) Accantonamenti per copertura diretta dei rischi (autoassicurazione)	-	-	-	-	-
BA2741) B.14.A.5) Accantonamenti per franchigia assicurativa	22.094	-	22.094	-	-
BA2750) B.14.A.6) Altri accantonamenti per rischi	-	-	-	-	-
BA2751) B.14.A.7) Altri accantonamenti per interessi di mora	193.185	-	193.185	-	-
BA2760) B.14.B) Accantonamenti per premio di opersità (SUMAI)	1.963.696	-	1.963.696	-	-
BA2770) B.14.C) Accantonamenti per quote inutilizzate di contributi finalizzati e vincolati	30.959.382	6.097.719	24.861.663	-	-
BA2771) B.14.C.1) Accantonamenti per quote inutilizzate contributi da Regione e Prov. Aut. per quota F.S. indistinto finalizzato	-	-	-	-	-
BA2780) B.14.C.2) Accantonamenti per quote inutilizzate contributi da Regione e Prov. Aut. per quota F.S. vincolato	2.471.662	-	2.471.662	-	-
BA2790) B.14.C.3) Accantonamenti per quote inutilizzate contributi da soggetti pubblici (extra fondo) vincolati	28.422.140	6.097.719	22.324.421	-	-
BA2800) B.14.C.4) Accantonamenti per quote inutilizzate contributi da soggetti pubblici per ricerca	22.080	-	22.080	-	-
BA2810) B.14.C.5) Accantonamenti per quote inutilizzate contributi vincolati da privati	43.500	-	43.500	-	-
BA2811) B.14.C.6) Accantonamenti per quote inutilizzate contributi da soggetti privati per ricerca	-	-	-	-	-
BA2820) B.14.D) Altri accantonamenti	25.460.860	-	25.460.860	-	-
BA2840) B.14.D.1) Acc. Rinnovi convenzioni MMG/PLS/MCA	6.305.969	-	6.305.969	-	-
BA2850) B.14.D.2) Acc. Rinnovi convenzioni Medici Sumai	847.756	-	847.756	-	-
BA2860) B.14.D.3) Acc. Rinnovi contratti: dirigenza medica	14.487.277	-	14.487.277	-	-
BA2870) B.14.D.4) Acc. Rinnovi contratti: dirigenza non medica	1.044.120	-	1.044.120	-	-
BA2880) B.14.D.5) Acc. Rinnovi contratti: comparto	-	-	-	-	-
BA2881) B.14.D.6) Acc. per Trattamento di fine rapporto dipendenti	-	-	-	-	-
BA2882) B.14.D.7) Acc. per Trattamenti di quiescenza e simili	-	-	-	-	-
BA2883) B.14.D.8) Acc. per Fondi integrativi pensione	-	-	-	-	-
BA2884) B.14.D.9) Acc. Incentivi funzioni tecniche art. 113 D.lgs 50/2016	-	-	-	-	-
BA2890) B.14.D.10) Altri accantonamenti	2.775.738	-	2.775.738	-	-
SS2895) B.15) Totale voci da consolidare passive	355.717.619	-	355.717.619	-	-
BZ9999) Totale costi della produzione (B)	2.783.438.654	61.379.848	2.722.058.806	-	-
CA0010) C.1) Interessi attivi	49.047	-	49.047	-	-
CA0020) C.1.A) Interessi attivi su c/tesoreria unica	-	-	-	-	-
CA0030) C.1.B) Interessi attivi su c/c postali e bancari	455	-	455	-	-
CA0040) C.1.C) Altri interessi attivi	48.592	-	48.592	-	-
CA0050) C.2) Altri proventi	64	-	64	-	-
CA0060) C.2.A) Proventi da partecipazioni	-	-	-	-	-
CA0070) C.2.B) Proventi finanziari da crediti iscritti nelle immobilizzazioni	-	-	-	-	-
CA0080) C.2.C) Proventi finanziari da titoli iscritti nelle immobilizzazioni	-	-	-	-	-
CA0090) C.2.D) Altri proventi finanziari diversi dai precedenti	-	-	-	-	-
CA0100) C.2.E) Utili su cambi	64	-	64	-	-
CA0110) C.3) Interessi passivi	10.221.950	-	10.221.950	-	-
CA0120) C.3.A) Interessi passivi su anticipazioni di cassa	2.934.696	-	2.934.696	-	-
CA0130) C.3.B) Interessi passivi su mutui	3.688.296	-	3.688.296	-	-
CA0140) C.3.C) Altri interessi passivi	3.598.958	-	3.598.958	-	-
CA0150) C.4) Altri oneri	390.330	-	390.330	-	-

Conto economico 2019

Consuntivo 2023

Azienda : 202

		Totale TS001	Totale Sociale TS002	Totale Sanitario TS003	Totale Sanitario - di cui: COVID TS006	Ricavi/Costi Sostenuti per terzi TS005
CA0160)	C.4.A) Altri oneri finanziari	390.330	-	390.330	-	-
CA0170)	C.4.B) Perdite su cambi	-	-	-	-	-
CZ9999)	Totale proventi e oneri finanziari (C)	(10.563.169)	-	(10.563.169)	-	-
DA0010)	D.1) Rivalutazioni	-	-	-	-	-
DA0020)	D.2) Svalutazioni	-	-	-	-	-
DZ9999)	Totale rettifiche di valore di attivita' finanziarie (D)	-	-	-	-	-
EA0010)	E.1) Proventi straordinari	64.815.133	211.713	64.603.420	-	-
EA0020)	E.1.A) Plusvalenze	-	-	-	-	-
EA0030)	E.1.B) Altri proventi straordinari	64.815.133	211.713	64.603.420	-	-
EA0040)	E.1.B.1) Proventi da donazioni e liberalita' diverse	5.964	-	5.964	-	-
EA0050)	E.1.B.2) Sopravvenienze attive	53.240.654	204.604	53.036.050	-	-
EA0051)	E.1.B.2.1) Sopravvenienze attive per quote F.S. vincolato	20.833.552	-	20.833.552	-	-
EA0060)	E.1.B.2.2) Sopravvenienze attive v/ Aziende sanitarie pubbliche della Regione	709.672	-	709.672	-	-
EA0070)	E.1.B.2.3) Sopravvenienze attive v/terzi	31.697.430	204.604	31.492.826	-	-
EA0080)	E.1.B.2.3.A) Sopravvenienze attive v/terzi relative alla mobilita' extraregionale	-	-	-	-	-
EA0090)	E.1.B.2.3.B) Sopravvenienze attive v/terzi relative al personale	1.778.541	-	1.778.541	-	-
EA0100)	E.1.B.2.3.C) Sopravvenienze attive v/terzi relative alle convenzioni con medici di base	256.033	-	256.033	-	-
EA0110)	E.1.B.2.3.D) Sopravvenienze attive v/terzi relative alle convenzioni per la specialistica	60.563	-	60.563	-	-
EA0120)	E.1.B.2.3.E) Sopravvenienze attive v/terzi relative all'acquisto prestaz. sanitarie da operatori accreditati	7.092	-	7.092	-	-
EA0130)	E.1.B.2.3.F) Sopravvenienze attive v/terzi relative all'acquisto di beni e servizi	7.221.238	204.604	7.016.634	-	-
EA0140)	E.1.B.2.3.G) Altre sopravvenienze attive v/terzi	22.373.963	-	22.373.963	-	-
EA0150)	E.1.B.3) Insussistenze attive	11.568.515	7.109	11.561.406	-	-
EA0160)	E.1.B.3.1) Insussistenze attive v/ Aziende sanitarie pubbliche della Regione	15.189	-	15.189	-	-
EA0170)	E.1.B.3.2) Insussistenze attive v/terzi	11.553.326	7.109	11.546.217	-	-
EA0180)	E.1.B.3.2.A) Insussistenze attive v/terzi relative alla mobilita' extraregionale	-	-	-	-	-
EA0190)	E.1.B.3.2.B) Insussistenze attive v/terzi relative al personale	1.252.863	-	1.252.863	-	-
EA0200)	E.1.B.3.2.C) Insussistenze attive v/terzi relative alle convenzioni con medici di base	2.138.816	-	2.138.816	-	-
EA0210)	E.1.B.3.2.D) Insussistenze attive v/terzi relative alle convenzioni per la specialistica	8.134	-	8.134	-	-
EA0220)	E.1.B.3.2.E) Insussistenze attive v/terzi relative all'acquisto prestaz. sanitarie da operatori accreditati	909.773	-	909.773	-	-
EA0230)	E.1.B.3.2.F) Insussistenze attive v/terzi relative all'acquisto di beni e servizi	7.243.740	7.109	7.236.631	-	-
EA0240)	E.1.B.3.2.G) Altre insussistenze attive v/terzi	-	-	-	-	-
EA0250)	E.1.B.4) Altri proventi straordinari	-	-	-	-	-
EA0260)	E.2) Oneri straordinari	30.396.426	1.520.731	28.875.695	-	-
EA0270)	E.2.A) Minusvalenze	30.825	-	30.825	-	-
EA0280)	E.2.B) Altri oneri straordinari	30.365.601	1.520.731	28.844.870	-	-
EA0290)	E.2.B.1) Oneri tributari da esercizi precedenti	-	-	-	-	-
EA0300)	E.2.B.2) Oneri da cause civili ed oneri processuali	31.540	-	31.540	-	-
EA0310)	E.2.B.3) Sopravvenienze passive	28.553.949	623.483	27.930.466	-	-
EA0320)	E.2.B.3.1) Sopravvenienze passive v/ Aziende sanitarie pubbliche della Regione	610.368	-	610.368	-	-
EA0330)	E.2.B.3.1.A) Sopravvenienze passive v/ Aziende sanitarie pubbliche relative alla mobilita' intraregionale	-	-	-	-	-
EA0340)	E.2.B.3.1.B) Altre sopravvenienze passive v/ Aziende sanitarie pubbliche della Regione	610.368	-	610.368	-	-
EA0350)	E.2.B.3.2) Sopravvenienze passive v/terzi	27.943.581	623.483	27.320.098	-	-
EA0360)	E.2.B.3.2.A) Sopravvenienze passive v/terzi relative alla mobilita' extraregionale	-	-	-	-	-
EA0370)	E.2.B.3.2.B) Sopravvenienze passive v/terzi relative al personale	2.032.094	-	2.032.094	-	-
EA0380)	E.2.B.3.2.B.1) Soprav. passive v/terzi relative al personale - dirigenza medica	848.613	-	848.613	-	-
EA0390)	E.2.B.3.2.B.2) Soprav. passive v/terzi relative al personale - dirigenza non medica	728.245	-	728.245	-	-
EA0400)	E.2.B.3.2.B.3) Soprav. passive v/terzi relative al personale - comparto	455.236	-	455.236	-	-
EA0410)	E.2.B.3.2.C) Sopravvenienze passive v/terzi relative alle convenzioni con medici di base	79.280	-	79.280	-	-
EA0420)	E.2.B.3.2.D) Sopravvenienze passive v/terzi relative alle convenzioni per la specialistica	285.743	-	285.743	-	-
EA0430)	E.2.B.3.2.E) Sopravvenienze passive v/terzi relative all'acquisto prestaz. sanitarie da operatori accreditati	9.298	-	9.298	-	-
EA0440)	E.2.B.3.2.F) Sopravvenienze passive v/terzi relative all'acquisto di beni e servizi	8.646.105	623.483	8.022.622	-	-
EA0450)	E.2.B.3.2.G) Altre sopravvenienze passive v/terzi	16.891.061	-	16.891.061	-	-
EA0460)	E.2.B.4) Insussistenze passive	1.780.112	897.248	882.864	-	-
EA0461)	E.2.B.4.1) Insussistenze passive per quote F.S. vincolato	-	-	-	-	-
EA0470)	E.2.B.4.2) Insussistenze passive v/ Aziende sanitarie pubbliche della Regione	-	-	-	-	-
EA0480)	E.2.B.4.3) Insussistenze passive v/terzi	1.780.112	897.248	882.864	-	-
EA0490)	E.2.B.4.3.A) Insussistenze passive v/terzi relative alla mobilita' extraregionale	-	-	-	-	-
EA0500)	E.2.B.4.3.B) Insussistenze passive v/terzi relative al personale	-	-	-	-	-
EA0510)	E.2.B.4.3.C) Insussistenze passive v/terzi relative alle convenzioni con medici di base	-	-	-	-	-
EA0520)	E.2.B.4.3.D) Insussistenze passive v/terzi relative alle convenzioni per la specialistica	-	-	-	-	-
EA0530)	E.2.B.4.3.E) Insussistenze passive v/terzi relative all'acquisto prestaz. sanitarie da operatori accreditati	-	-	-	-	-
EA0540)	E.2.B.4.3.F) Insussistenze passive v/terzi relative all'acquisto di beni e servizi	949.192	304.408	644.784	-	-
EA0550)	E.2.B.4.3.G) Altre insussistenze passive v/terzi	830.920	592.840	238.080	-	-
EA0560)	E.2.B.5) Altri oneri straordinari	-	-	-	-	-
EZ9999)	Totale proventi e oneri straordinari (E)	34.418.707	(1.309.018)	35.727.725	-	-
XA0000)	Risultato prima delle imposte (A - B +/- C +/- D +/- E)	18.448.628	24.648	18.423.980	-	-
YA0010)	Y.1) IRAP	52.169.306	24.648	52.144.658	-	-
YA0020)	Y.1.A) IRAP relativa a personale dipendente	48.004.897	21.818	47.983.079	-	-
YA0030)	Y.1.B) IRAP relativa a collaboratori e personale assimilato a lavoro dipendente	3.038.889	2.830	3.036.059	-	-
YA0040)	Y.1.C) IRAP relativa ad attivita' di libera professione (intramoenia)	1.125.520	-	1.125.520	-	-
YA0050)	Y.1.D) IRAP relativa ad attivita' commerciale	-	-	-	-	-
YA0060)	Y.2) IRES	1.476.490	-	1.476.490	-	-
YA0070)	Y.2.A) IRES su attivita' istituzionale	1.476.490	-	1.476.490	-	-
YA0080)	Y.2.B) IRES su attivita' commerciale	-	-	-	-	-
YA0090)	Y.3) Accantonamento a F.do Imposte (Accertamenti, condoni, ecc.)	-	-	-	-	-
YZ9999)	Totale imposte e tasse (Y)	53.645.796	24.648	53.621.148	-	-
ZZ9999)	RISULTATO DI ESERCIZIO	(35.197.168)	-	(35.197.168)	-	-

Bilancio di esercizio 2024

Azienda U.S.L. Toscana Nord Ovest

5. PROSPETTO SIOPE E DISPONIBILITA' LIQUIDE

PROSPETTO SIOPE E DISPONIBILITA' LIQUIDE (DM 23/12/2009)

Ente Codice 030452196000000
Ente Descrizione AZIENDA UNITA' SANITARIA LOCALE TOSCANA NORD OVEST
Categoria Strutture sanitarie
Sotto Categoria ASI
Periodo TRIMESTRALE 4° trimestre 2024
Prospetto INCASSI
Tipo Report Semplice
Data ultimo aggiornamento 13-feb-2025
Data stampa 20-feb-2025
Importi in EURO

030452196000000 - AZIENDA UNITA' SANITARIA LOCALE TOSCANA NORD OVEST		Importo nel periodo	Importo a tutto il periodo
ENTRATE DERIVANTI DALLA PRESTAZIONE DI SERVIZI		20.999.006	92.126.005
1100	Compartecipazione alla spesa per prestazioni sanitarie (ticket)	8.482.883	32.880.358
1301	Entrate da aziende sanitarie della Regione/Provincia autonoma per prestazioni sanitarie e sociosanitarie a rilevanza sanitaria	384	137.394
1400	Entrate per prestazioni sanitarie e sociosanitarie a rilevanza sanitaria ad altre Amministrazioni pubbliche	289.350	2.670.065
1500	Entrate per prestazioni sanitarie erogate a soggetti privati	2.269.923	8.090.950
1600	Entrate per prestazioni sanitarie erogate in regime di intramoenia	4.945.394	19.844.496
1700	Entrate per prestazioni non sanitarie	3.505.821	13.078.628
1800	Entrate per prestazioni di servizi derivanti da sopravvenienze attive	1.505.252	15.424.112
CONTRIBUTI E TRASFERIMENTI CORRENTI		491.391.793	2.193.657.493
2101	Contributi e trasferimenti correnti da Stato	-	125.234
2102	Contributi e trasferimenti correnti da Regione e Prov. Autonoma per quota fondo sanitario regionale indistinto	459.761.185	2.098.125.466
2103	Contributi e trasferimenti correnti da Regione e Prov. Autonoma per quota fondo sanitario regionale vincolato	6.272	2.608.515
2104	Contributi e trasferimenti correnti da Regione e Prov. Autonoma extra fondo sanitario vincolato	3.358.870	13.033.283
2106	Contributi e trasferimenti correnti da province	7.000	19.810
2108	Contributi e trasferimenti correnti da comuni	1.502.566	3.878.601
2109	Contributi e trasferimenti correnti da unioni di comuni	9.707.514	30.515.521
2111	Contributi e trasferimenti correnti da aziende sanitarie	29.291	111.172
2120	Contributi e trasferimenti correnti da Aziende di promozione turistica	-	31.441
2199	Contributi e trasferimenti correnti da altre Amministrazioni pubbliche	16.441.389	44.220.212
2201	Contributi e trasferimenti correnti da Imprese	185.965	562.982
2202	Donazioni da imprese	1.190	4.750
2204	Donazioni da famiglie	40.550	41.850
2206	Donazioni da istituzioni sociali senza fine di lucro	350.000	378.656
ALTRE ENTRATE CORRENTI		6.360.242	18.206.101
3101	Rimborsi assicurativi	387.142	2.374.341
3102	Rimborsi spese per personale comandato	66.380	422.120
3103	Rimborsi per l'acquisto di beni per conto di altre strutture sanitarie	1.249	34.927
3104	Restituzione fondi economici	61.189	61.189
3105	Riscossioni IVA	436.357	1.901.505
3106	Altri concorsi, recuperi e rimborsi	3.827.313	9.090.105
3201	Fitti attivi	1.563.560	4.269.695
3202	Interessi attivi	15.779	48.155
3204	Altri proventi	1.272	4.065
ENTRATE DERIVANTI DA ALIENAZIONI DI BENI		6.368	6.875.348
4101	Alienazione di terreni e giacimenti	6.368	29.814
4102	Alienazione di fabbricati	-	6.800.000
4304	Alienazione di altri titoli	-	45.534
CONTRIBUTI E TRASFERIMENTI IN C/CAPITALE		37.838.691	62.713.320
5101	Contributi e trasferimenti in c/capitale da Stato	2.167.838	3.810.211
5102	Contributi e trasferimenti da Regione e Prov. Autonoma per ripiani perdite	35.197.168	42.015.145
5103	Contributi e trasferimenti da Regione e Prov. Autonoma per finanziamenti di investimenti e fondo di dotazione	452.659	16.844.393
5106	Contributi e trasferimenti in c/capitale da comuni	-	18.793
5201	Contributi e trasferimenti in c/capitale da Imprese	21.026	24.778
OPERAZIONI FINANZIARIE		348.714	920.213
6500	Altre operazioni finanziarie	348.714	920.213
ENTRATE DERIVANTI DA ACCENSIONE DI PRESTITI		189.952.420	383.216.654
7100	Anticipazioni di cassa	189.952.420	383.216.654
INCASSI DA REGOLARIZZARE		-	-
9998	Incassi da regolarizzare derivanti dalle anticipazioni di cassa (riscossioni codificate dal cassiere)	-	-
9999	Altri incassi da regolarizzare (riscossioni codificate dal cassiere)	-	-
TOTALE INCASSI		746.897.235	2.757.715.135

Criteri di aggregazione

Categoria Strutture sanitarie

Sotto Categoria ASL

Circoscrizione ITALIA CENTRALE

Regione TOSCANA

Provincia Pisa

Fascia Popolazione

Periodo ANNUALE 2024

Prospetto PAGAMENTI

Tipo Report Semplice

Data ultimo aggiornamento 30-gen-2025

Data stampa 31-gen-2025

Importi in EURO

030452196000000 - AZIENDA UNITA' SANITARIA LOCALE TOSCANA NORD OVEST **Importo nel periodo** **Importo a tutto il periodo**

PERSONALE **812.269.639,77** **812.269.639,77**

1103	Competenze a favore del personale a tempo indeterminato, al netto degli arretrati attribuiti	414.163.839,33	414.163.839,33
1105	Competenze a favore del personale a tempo determinato, al netto degli arretrati attribuiti	5.988.656,08	5.988.656,08
1203	Altre ritenute al personale per conto di terzi	11.678.194,82	11.678.194,82
1204	Ritenute previdenziali e assistenziali al personale a tempo indeterminato	53.931.542,74	53.931.542,74
1205	Ritenute erariali a carico del personale a tempo indeterminato	146.623.219,58	146.623.219,58
1304	Contributi obbligatori per il personale a tempo indeterminato	176.396.361,93	176.396.361,93
1306	Contributi obbligatori per il personale a tempo determinato	2.165.052,64	2.165.052,64
1503	Rimborsi spese per personale comandato	1.322.772,65	1.322.772,65

ACQUISTO DI BENI **497.841.469,22** **497.841.469,22**

2101	Prodotti farmaceutici	338.647.292,75	338.647.292,75
2102	Emoderivati	389,38	389,38
2103	Prodotti dietetici	3.803.673,66	3.803.673,66
2104	Materiali per la profilassi (vaccini)	16.285.901,20	16.285.901,20
2110	Materiali e prodotti per uso veterinario	8.744,83	8.744,83
2112	Dispositivi medici	126.466.732,98	126.466.732,98
2113	Prodotti chimici	735.024,63	735.024,63
2198	Altri acquisti di beni sanitari	1.222.034,47	1.222.034,47
2199	Acquisto di beni sanitari derivante da sopravvenienze	6.385.511,78	6.385.511,78
2201	Prodotti alimentari	95.232,23	95.232,23
2202	Materiali di guardaroba, di pulizia e di convivenza in genere	669.808,73	669.808,73
2203	Combustibili, carburanti e lubrificanti	908.482,13	908.482,13
2204	Supporti informatici e cancelleria	1.032.000,24	1.032.000,24
2206	Acquisto di materiali per la manutenzione	305.218,49	305.218,49
2298	Altri beni non sanitari	1.275.421,72	1.275.421,72

ACQUISTI DI SERVIZI
974.793.724,18
974.793.724,18

3102	Acquisti di servizi sanitari per medicina di base da altre Amministrazioni pubbliche	22.339,85	22.339,85
3103	Acquisti di servizi sanitari per medicina di base da soggetti convenzionali	94.151.536,66	94.151.536,66
3104	Acquisti di servizi sanitari per farmaceutica da strutture sanitarie pubbliche della Regione/Provincia autonoma di appartenenza	1.919,81	1.919,81
3105	Acquisti di servizi sanitari per farmaceutica da altre Amministrazioni pubbliche	788,11	788,11
3106	Acquisti di servizi sanitari per farmaceutica da privati	160.841.731,06	160.841.731,06
3107	Acquisti di servizi sanitari per assistenza specialistica ambulatoriale da strutture sanitarie pubbliche della Regione/Provincia autonoma di appartenenza	5.915.716,72	5.915.716,72
3108	Acquisti di servizi sanitari per assistenza specialistica ambulatoriale da altre Amministrazioni pubbliche	124.430,04	124.430,04
3109	Acquisti di servizi sanitari per assistenza specialistica ambulatoriale da privati	32.752.930,86	32.752.930,86
3111	Acquisti di servizi sanitari per assistenza riabilitativa da altre Amministrazioni pubbliche	38.458,66	38.458,66
3112	Acquisti di servizi sanitari per assistenza riabilitativa da privati	14.990.136,05	14.990.136,05
3113	Acquisti di servizi sanitari per assistenza integrativa e protesica da strutture sanitarie pubbliche della Regione/Provincia autonoma di appartenenza	391.556,10	391.556,10
3114	Acquisti di servizi sanitari per assistenza integrativa e protesica da altre Amministrazioni pubbliche	24.460,76	24.460,76
3115	Acquisti di servizi sanitari per assistenza integrativa e protesica da privati	21.417.519,27	21.417.519,27
3116	Acquisti di servizi sanitari per assistenza ospedaliera da strutture sanitarie pubbliche della Regione/Provincia autonoma di appartenenza	1.107.087,73	1.107.087,73
3118	Acquisti di servizi sanitari per assistenza ospedaliera da privati	39.525.129,45	39.525.129,45
3119	Acquisti di prestazioni di psichiatria residenziale e semiresidenziale da strutture sanitarie pubbliche della Regione/Provincia autonoma di appartenenza	9.631,05	9.631,05
3120	Acquisti di prestazioni di psichiatria residenziale e semiresidenziale da altre Amministrazioni pubbliche	146.293,80	146.293,80
3121	Acquisti di prestazioni di psichiatria residenziale e semiresidenziale da privati	32.030.559,21	32.030.559,21
3123	Acquisti di prestazioni di distribuzione farmaci file F da altre Amministrazioni pubbliche	754,96	754,96
3124	Acquisti di prestazioni di distribuzione farmaci file F da privati	14.806.546,98	14.806.546,98
3127	Acquisti di prestazioni termali in convenzione da privati	1.611.164,96	1.611.164,96
3130	Acquisti di prestazioni trasporto in emergenza e urgenza da privati	45.443.725,62	45.443.725,62
3131	Acquisti di prestazioni socio sanitarie a rilevanza sanitaria da strutture sanitarie pubbliche della Regione/Provincia autonoma di appartenenza	927.849,47	927.849,47
3132	Acquisti di prestazioni socio sanitarie a rilevanza sanitaria da altre Amministrazioni pubbliche	12.019.422,35	12.019.422,35
3133	Acquisti di prestazioni socio sanitarie a rilevanza sanitaria da privati	100.631.565,49	100.631.565,49
3136	Consulenze, collaborazioni, interinale e altre prestazioni di lavoro sanitarie e sociosanitarie da privati	26.532.837,21	26.532.837,21
3137	Altri acquisti di servizi e prestazioni sanitarie da strutture sanitarie pubbliche della Regione/Provincia autonoma di appartenenza	170.569,77	170.569,77
3138	Altri acquisti di servizi e prestazioni sanitarie da altre Amministrazioni pubbliche	2.695.553,68	2.695.553,68
3150	Ritenute erariali sui compensi ai medici di base in convenzione	24.745.784,27	24.745.784,27
3151	Contributi previdenziali e assistenziali sui compensi ai medici di base in convenzione	38.525.773,19	38.525.773,19
3153	Ritenute erariali sui compensi ai medici specialisti ambulatoriali	5.961.370,40	5.961.370,40
3154	Contributi previdenziali e assistenziali sui compensi ai medici specialisti ambulatoriali	6.519.944,44	6.519.944,44
3198	Altri acquisti di servizi e prestazioni sanitarie da altri soggetti	22.044.817,16	22.044.817,16
3199	Acquisti di servizi sanitari derivanti da sopravvenienze	32.659,35	32.659,35
3202	Consulenze, collaborazioni, interinale e altre prestazioni di lavoro non sanitarie da altre Amministrazioni pubbliche	11.613,91	11.613,91
3203	Consulenze, collaborazioni, interinale e altre prestazioni di lavoro non sanitarie da privati	883.714,79	883.714,79
3204	Servizi ausiliari e spese di pulizia	45.916.763,53	45.916.763,53
3205	Buoni pasto e mensa per il personale dipendente	4.363.603,75	4.363.603,75
3206	Mensa per degenti	13.116.831,89	13.116.831,89
3207	Riscaldamento	1.747.780,55	1.747.780,55
3208	Utenze e canoni per telefonia e reti di trasmissione	496.992,00	496.992,00
3209	Utenze e canoni per energia elettrica	19.569.998,05	19.569.998,05
3210	Utenze e canoni per altri servizi	14.573.860,35	14.573.860,35
3211	Assicurazioni	1.876.068,43	1.876.068,43
3212	Assistenza informatica e manutenzione software	481.663,44	481.663,44
3213	Corsi di formazione externalizzata	1.202.214,70	1.202.214,70
3214	Manutenzione ordinaria e riparazioni di immobili e loro pertinenze	3.989.403,31	3.989.403,31
3216	Manutenzione ordinaria e riparazioni di attrezzature tecnico-scientifico sanitarie	21.242.634,47	21.242.634,47
3217	Manutenzione ordinaria e riparazioni di automezzi	945.900,22	945.900,22
3218	Altre spese di manutenzione ordinaria e riparazioni	8.136.179,95	8.136.179,95
3219	Spese legali	13.176.555,81	13.176.555,81
3220	Smaltimento rifiuti	5.220.033,26	5.220.033,26
3221	Manutenzione e riparazione agli impianti e macchinari	29.469.136,96	29.469.136,96
3299	Altre spese per servizi non sanitari	82.210.210,32	82.210.210,32

CONTRIBUTI E TRASFERIMENTI		41.661.078,92	41.661.078,92
4101	Contributi e trasferimenti a Regione/Provincia autonoma	1.624.519,56	1.624.519,56
4107	Contributi e trasferimenti ad aziende sanitarie	4.131.299,12	4.131.299,12
4199	Contributi e trasferimenti ad Amministrazioni Pubbliche derivanti da sopravvenienze	35.054,62	35.054,62
4201	Contributi e trasferimenti ad altre imprese	71.674,25	71.674,25
4202	Contributi e trasferimenti a famiglie	32.631.909,61	32.631.909,61
4203	Contributi e trasferimenti a istituzioni sociali private	3.165.145,96	3.165.145,96
4299	Contributi e trasferimenti a soggetti privati derivanti da sopravvenienze	1.475,80	1.475,80
ALTRE SPESE CORRENTI		103.594.346,68	103.594.346,68
5101	Concorsi, recuperi e rimborsi ad Amministrazioni Pubbliche	15.344,55	15.344,55
5103	Altri concorsi, recuperi e rimborsi a soggetti privati	396.544,33	396.544,33
5201	Noleggi	24.274.494,19	24.274.494,19
5202	Locazioni	1.417.840,06	1.417.840,06
5206	Altre forme di godimento di beni di terzi	97.384,01	97.384,01
5304	Interessi passivi per anticipazioni di cassa	2.934.695,87	2.934.695,87
5305	Interessi su mutui	3.078.359,30	3.078.359,30
5306	Interessi passivi v/ fornitori	679.360,07	679.360,07
5308	Altri oneri finanziari	8.000,00	8.000,00
5401	IRAP	55.393.531,56	55.393.531,56
5402	IRES	1.528.787,00	1.528.787,00
5404	IVA	1.659.492,22	1.659.492,22
5499	Altri tributi	4.719.631,96	4.719.631,96
5501	Costituzione di fondi per il servizio economato in contanti	77.000,00	77.000,00
5503	Indennita', rimborso spese ed oneri sociali per gli organi direttivi e Collegio sindacale	1.599.633,92	1.599.633,92
5505	Borse di studio	628.637,47	628.637,47
5507	Contributi previdenziali e assistenziali su indennita' a organi istituzionali e altri compensi	415.933,39	415.933,39
5508	Premi di operosità medici SUMAI	3.097.237,67	3.097.237,67
5598	Altri oneri della gestione corrente	1.572.439,11	1.572.439,11
INVESTIMENTI FISSI		46.725.968,98	46.725.968,98
6101	Terreni e giacimenti	21.000,00	21.000,00
6102	Fabbricati	31.211.979,17	31.211.979,17
6103	Impianti e macchinari	1.854.291,20	1.854.291,20
6104	Attrezzature sanitarie e scientifiche	8.204.372,49	8.204.372,49
6105	Mobili e arredi	912.232,31	912.232,31
6106	Automezzi	659.552,01	659.552,01
6199	Altri beni materiali	3.033.188,14	3.033.188,14
6200	Immobilizzazioni immateriali	829.353,66	829.353,66
OPERAZIONI FINANZIARIE		1.120.172,98	1.120.172,98
7420	Acconti a terzi (fornitori, farmacie, etc.)	103.238,98	103.238,98
7500	Altre operazioni finanziarie	1.016.934,00	1.016.934,00
SPESE PER RIMBORSO DI PRESTITI		362.866.483,14	362.866.483,14
8100	Rimborso anticipazioni di cassa	342.197.978,64	342.197.978,64
8201	Rimborso mutui a Cassa depositi e prestiti - gestione Tesoro	8.567.542,35	8.567.542,35
8202	Rimborso mutui a Cassa depositi e prestiti - gestione CDP spa	602.098,49	602.098,49
8300	Rimborso mutui e prestiti ad altri soggetti	11.498.863,66	11.498.863,66
PAGAMENTI DA REGOLARIZZARE		0,00	0,00
9997	Pagamenti da regolarizzare per pignoramenti (pagamenti codificati dal cassiere)	0,00	0,00
9998	PAGAMENTI DA REGOLARIZZARE DERIVANTI DAL RIMBORSO DELLE ANTICIPAZIONI DI CASSA (pagamenti codificati dal cassiere)	0,00	0,00
9999	ALTRI PAGAMENTI DA REGOLARIZZARE (pagamenti codificati dal cassiere)	0,00	0,00
TOTALE PAGAMENTI		2.840.872.883,87	2.840.872.883,87

Bilancio di esercizio 2024

Azienda U.S.L. Toscana Nord Ovest

6. FLUSSI DI CASSA

MODELLO FLUSSI DI CASSA REGIONE TOSCANA

AUSL NORD OVEST						ANNO 2024				
	Tab. A)	ENTRATE								
Inserimento dati definitivo da contrassegnare con X	MENSILITA'	Entrate da Regione						Entrate proprie	Altre entrate	TOTALE ENTRATE
		Quota ordinaria (mensile di riferimento)	Quota ordinaria (eventuale anticipo del mese successivo)	Quota fondi finalizzati	Quota c/capitale	Quota ripiano perdite	Quota straordinaria / integrativa			
		E1-a	E1-b	E2	E3	E4	E5			
X	GENNAIO	137.450		5.218				8.934	406	152.008
X	FEBBRAIO	137.919		1.148			27.281	10.570	5.182	182.100
x	MARZO	137.921	52.833	14.663				7.295	9.127	221.839
X	APRILE	85.105	12.740	6.243			21.792	13.171	5.812	144.863
x	MAGGIO	125.202	137.493	4.395				10.683	4.621	282.394
x	GIUGNO			12.239			32.415	7.894	1.079	53.627
x	LUGLIO	137.461	23.836	1.352				7.954	6.327	176.930
X	AGOSTO	111.920	136.078	1.770				5.370	3.499	258.637
x	SETTEMBRE		135.582	1.556				8.245	2.797	148.180
	OTTOBRE		135.623	4.120				7.675	4.161	151.579
	NOVEMBRE			9.624			35.197	7.188	7.823	59.832
	DICEMBRE	154.628		5.852			86.167	8.060	6.423	261.130
	TOTALE GENERALE	1.027.606	634.185	68.180	0	0	202.852	103.039	57.257	2.093.119

AUSL NORD OVESTAUSL NORD OVEST						ANNO 2024	
	Tab. A)	USCITE					
Inserimento dati definitivo da contrassegnare con X	MENSILITA'	Pagamenti inderogabili (personale, contributi ecc..)	Pagamenti ai fornitori			Altre uscite	TOTALE USCITE
			Quota Estar	Quota c/capitale	Quota Altri fornitori		
		U1	U2	U3	U4	U5	U6
X	GENNAIO	114.295	13.971		56.367	20.371	205.004
X	FEBBRAIO	122.653	8.478		59.795	19.309	210.235
x	MARZO	108.294	16.133		52.356	18.385	195.168
X	APRILE	98.881			52.551	18.903	170.335
x	MAGGIO	87.096	13.301		60.942	15.543	176.882
x	GIUGNO	101.062	6.096		46.203	16.808	170.169
x	LUGLIO	114.912	17.769		55.260	20.971	208.912
X	AGOSTO	84.182			55.078	15.472	154.732
x	SETTEMBRE	81.264			42.317	18.592	142.173
	OTTOBRE	94.438			56.073	16.391	166.902
	NOVEMBRE	85.689	14.998		56.501	17.269	174.457
	DICEMBRE	115.708	60.598		55.702	15.270	247.278
	TOTALE GENERALE	1.208.474	151.344		649.145	213.284	2.222.247

AUSL NORD OVEST										ANNO 2024					
	Tab. A)	TESORERIA													
Inserimento dati definitivo da contrassegnare con X	MENSILITA'	Tasso interesse su anticipazione	Massima anticipazione teorica	Quota riservata (Mutui, pignoramenti, etc.)	Anticipazione massima consentita	Saldo Iniziale	Fabbisogno di periodo	Liquidità disponibile	Liquidità ancora disponibile in anticipazione	Fabbisogno da coprire	Massima anticipazione utilizzata nel mese di riferimento	% Utilizzo (90%)	Giorni in anticipazione di cassa nel mese di riferimento	Valore medio di anticipazione di cassa nel mese di riferimento relativo ai giorni di anticipazione	% valore medio anticipazione su massima anticipazione consentita (70%)
		T1	T2	T3	T4	T5	T6	T7	T8	T9	T10	T11	T12	T13	T14
X	GENNAIO	Euribor 3m + 0,97%	-223.734	180	-223.554	88.109	35.113	35.113	223.554	0	50.718	22,69%	4	49.941	22,34%
X	FEBBRAIO	Euribor 3m + 0,97%	-223.734	195	-223.539	35.113	6.978	6.978	223.539	0	0	0,00%	0	0	0,00%
x	MARZO	Euribor 3m + 0,97%	-223.734	194	-223.540	6.978	33.649	33.649	223.540	0	18.811	8,42%	2	12.401	5,55%
X	APRILE	Euribor 3m + 0,97%	-223.734	241	-223.493	33.649	8.177	8.177	223.493	0	3.044	1,36%	2	2.978	1,33%
x	MAGGIO	Euribor 3m + 0,97%	-223.734	425	-223.309	8.177	113.689	113.689	223.309	0	0	0,00%	0	0	0,00%
x	GIUGNO	Euribor 3m + 0,97%	-223.734	187	-223.547	113.689	-2.853	0	220.694	0	2.853	1,28%	1	2.853	1,28%
x	LUGLIO	Euribor 3m + 0,97%	-223.734	608	-223.126	-2.853	-34.835	0	188.291	0	45.206	20,26%	8	25.550	11,45%
X	AGOSTO	Euribor 3m + 0,97%	-223.734	405	-223.329	-34.835	69.070	69.070	223.329	0	43.589	19,52%	4	29.049	13,01%
x	SETTEMBRE	Euribor 3m + 0,97%	-223.734	166	-223.568	69.070	75.077	75.077	223.568	0	7.501	3,36%	4	5.022	2,25%
	OTTOBRE	Euribor 3m + 0,97%	-223.734	404	-223.330	75.077	59.754	59.754	223.330	0	2.582	1,16%	1	2.582	1,16%
	NOVEMBRE	Euribor 3m + 0,97%	-223.734	229	-223.505	59.754	-54.871	0	168.634	0	54.871	24,55%	4	54.527	24,40%
	DICEMBRE	Euribor 3m + 0,97%	-223.734		-223.734	-54.871	-41.019	0	182.715	0	110.246	49,28%	10	47.198	21,10%
	TOTALE GENERALE					-41.019				0			40		

Bilancio di esercizio 2024

Azienda U.S.L. Toscana Nord Ovest

7. ATTESTAZIONE DEI TEMPI DI PAGAMENTO

**Attestazione tempi di pagamento (art. 41, comma 1, d.l. 66 del 24/04/2014,
convertito con modificazioni dalla l. 89 del 23/06/2014)**

Art. 41, comma 4, D.L. 66/2014

“Misure urgenti per la competitività e la giustizia sociale”

In ottemperanza a quanto previsto dall'art. 41 comma 1 del Decreto Legge n. 66 del 24 aprile 2014 *“Misure urgenti per la competitività e la giustizia sociale”* convertito con modificazioni dalla L. n. 89 del 23 giugno 2014, il quale stabilisce che a decorrere dall'esercizio 2014, alle relazioni ai bilanci consuntivi o di esercizio delle pubbliche amministrazioni, di cui all'art. 1 comma 2, del Decreto Legislativo n. 165 del 30 marzo 2011, è allegato un prospetto, sottoscritto dal rappresentante legale e dal responsabile finanziario, attestante l'importo dei pagamenti relativi a transazioni commerciali effettuate dopo la scadenza dei termini previsti dal decreto legislativo n. 231 del 9 ottobre 2002, nonché l'indicatore annuale di tempestività dei pagamenti di cui all'art. 33 del decreto Legislativo n. 33 del 14 marzo 2013, si attesta quanto segue.

L'importo dei pagamenti relativi a transazioni commerciali effettuati nell'esercizio 2024 dopo la scadenza dei termini previsti dal Decreto Legislativo n. 231 del 9 ottobre 2002, risulta dal seguente prospetto:

Giorni di Ritardo oltre la Scadenza	Importi Pagati
Da 1 a 30 Giorni	162.641.656,39
Da 31 a 60 Giorni	18.459.500,02
Da 61 a 100 Giorni	5.692.252,21
Oltre 100 Giorni	6.514.664,45
Totale pagamenti oltre la scadenza	193.308.073,07

L'indicatore annuale di tempestività dei pagamenti 2024 di cui all'art. 33 del Decreto Legislativo n. 33 del 14 marzo 2013, considerato il D.P.C.M. 22/09/2014, il quale definisce gli schemi e le nuove modalità di calcolo e di pubblicazione dell'indicatore annuale di tempestività dei pagamenti, calcolato come la somma, per ciascuna fattura emessa a titolo di corrispettivo di una transazione commerciale, dei giorni effettivi intercorrenti tra la data di scadenza della fattura o richiesta equivalente di pagamento e la data di pagamento dei fornitori moltiplicata per l'importo dovuto, rapportata alla somma degli importi nel periodo di riferimento, risulta essere pari a **-9,58** giorni.

Di seguito si dettaglia l'andamento trimestrale dell'indice stesso rispetto ai pagamenti mensilmente effettuati:

Mese di Pagamento	Pagamenti Entro Scadenza	Pagamenti Oltre Scadenza	Tempestività Trimestrale
1	70.554.524,18	12.896.984,29	-9,83
2	73.969.916,53	14.044.202,70	
3	70.318.873,12	12.175.184,85	
4	78.365.207,66	9.950.922,78	-12,81
5	80.895.046,78	12.572.653,87	
6	70.255.845,09	10.203.999,70	
7	82.870.360,20	9.516.809,62	-8,78
8	60.388.446,46	10.915.228,55	
9	33.221.637,65	26.839.962,19	
10	62.142.577,83	27.599.963,45	-7,33
11	53.760.773,01	17.426.004,00	
12	133.498.494,94	29.166.157,07	
Totale	870.241.703,45	193.308.073,07	-9,58

La disponibilità di cassa di fine anno 2023, a seguito di una cospicua erogazione ricevuta da Regione Toscana a dicembre dello stesso anno, ha permesso di effettuare i pagamenti di gennaio 2024 in tempi più celeri rispetto al passato.

L'effetto della disponibilità iniziale si è via via affievolito nel corso dell'anno e, a partire dal II semestre, l'indice di tempestività è andato via via peggiorando, pur rimanendo ampiamente negativo.

Ciò è dovuto sostanzialmente da una rimessa ordinaria mensile che non è congrua rispetto alle reali esigenze aziendali e che, sporadicamente, viene affiancata ad erogazioni integrative che contribuiscono a migliorare la situazione.

Ai fini di un ulteriore e costante miglioramento dei tempi di pagamento l'Azienda ha continuato a lavorare sulla riduzione dei tempi di autorizzazione al pagamento delle fatture, attraverso specifici monitoraggi sulle singole "strutture" aziendali, e su una sempre migliore programmazione finanziaria mensile, sfruttando al massimo, quando possibile, l'anticipazione concessa da parte dell'Istituto Tesoriere.

Il Responsabile Dipartimento Economico

IL DIRETTORE GENERALE
(Dott.ssa Maria Letizia Casani)

Bilancio di esercizio 2024

Azienda U.S.L. Toscana Nord Ovest

8. PROSPETTO ATTIVITA' SOCIALI

PROSPETTO ATTIVITA'SOCIALE DELEGATA

CONTO ECONOMICO PER ZONA											
SCHEMA DI BILANCIO <i>Redatto ai sensi del D. Lgs. 118/2011 e DM 20 Marzo 2013</i>	Sociale Zona Valli Etrusche	Sociale Zona Elba	Sociale Zona Livorno	Sociale Zona AVC-VDE	Sociale Zona Pisa	Sociale Zona Lucca	Sociale Zona Valle del Serchio	Sociale Zona Viareggio	Sociale Zona Apuane	Sociale Zona Lunigiana	Totale Sociale
A) VALORE DELLA PRODUZIONE											
1) Contributi in c/esercizio	9.642.214	1.553.384	1.888.486	9.826.586	18.234.973	5.710.300	3.303.510	6.522.860	3.327.858	-	60.010.172
a) Contributi in c/esercizio - da Regione o Provincia Autonoma per quota F.S. regionale	-	-	-	-	-	-	-	-	-	-	-
b) Contributi in c/esercizio - extra fondo	9.602.854	1.522.094	1.888.486	9.253.545	17.617.091	5.710.300	3.257.517	6.522.860	3.327.858	-	58.702.605
1) Contributi da Regione o Prov. Aut. (extra fondo) - rimborsati	-	682.260	1.514.784	-	-	2.114.072	1.286.992	1.878.410	2.112.858	-	9.589.376
2) Contributi da Regione o Prov. Aut. (extra fondo) - Risorse aggiuntive da bilancio a titolo di copri	-	-	-	-	-	-	-	-	-	-	-
3) Contributi da Regione o Prov. Aut. (extra fondo) - Risorse aggiuntive da bilancio a titolo di copri	-	-	-	-	-	-	-	-	-	-	-
4) Contributi da Regione o Prov. Aut. (extra fondo) - altro	-	-	-	-	-	-	-	-	-	-	-
5) Contributi da aziende sanitarie pubbliche (extra fondo)	-	-	-	-	-	-	-	-	-	-	-
6) Contributi da altri soggetti pubblici	9.602.854	839.834	373.702	9.253.545	17.617.091	3.596.228	1.970.525	4.644.450	1.215.000	-	49.113.230
c) Contributi in c/esercizio - per ricerca	-	-	-	-	-	-	-	-	-	-	-
1) da Ministero della Salute per ricerca corrente	-	-	-	-	-	-	-	-	-	-	-
2) da Ministero della Salute per ricerca finalizzata	-	-	-	-	-	-	-	-	-	-	-
3) da Regione e altri soggetti pubblici	-	-	-	-	-	-	-	-	-	-	-
4) da privati	-	-	-	-	-	-	-	-	-	-	-
d) Contributi in c/esercizio - da privati	39.360	31.290	-	573.041	617.882	-	45.993	-	-	-	1.307.567
2) Rettifica contributi c/esercizio per destinazione ad investimenti	-	-	-	-	-	-	-	-	-	-	-
3) Utilizzo fondi per quote inutilizzate contributi vincolati di esercizi precedenti	1.486.377	247.479	358.320	229.719	608.263	284.165	1.000.829	534.231	42.890	-	4.792.273
4) Ricavi per prestazioni sanitarie e sociosanitarie a rilevanza sanitaria	-	-	-	-	-	-	-	-	-	-	-
a) Ricavi per prestazioni sanitarie e sociosanitarie - ad aziende sanitarie pubbliche	-	-	-	-	-	-	-	-	-	-	-
b) Ricavi per prestazioni sanitarie e sociosanitarie - intramoenia	-	-	-	-	-	-	-	-	-	-	-
c) Ricavi per prestazioni sanitarie e sociosanitarie - altro	-	-	-	-	-	-	-	-	-	-	-
5) Concorsi, recuperi e rimborsi	444.981	268.528	-	1.236.805	1.592.610	1.182.614	190	2.425.661	851.941	-	8.003.330
6) Compartecipazione alla spesa per prestazioni sanitarie (Ticket)	-	-	-	-	-	-	-	-	-	-	-
7) Quota contributi in c/capitale imputata nell'esercizio	-	-	-	-	-	-	-	-	-	-	-
8) Incrementi delle immobilizzazioni per lavori interni	-	-	-	-	-	-	-	-	-	-	-
9) Altri ricavi e proventi	-	-	-	-	-	-	-	-	-	-	-
Totale A)	11.573.572	2.069.392	2.246.806	11.293.111	20.435.845	7.177.079	4.304.529	9.482.752	4.222.689	-	72.805.775
B) COSTI DELLA PRODUZIONE											
1) Acquisti di beni	-	-	-	-	-	2.892	-	-	-	-	2.892
a) Acquisti di beni sanitari	-	-	-	-	-	-	-	-	-	-	-
b) Acquisti di beni non sanitari	-	-	-	-	-	2.892	-	-	-	-	2.892
2) Acquisti di servizi sanitari	972.762	430.603	164.340	1.948.666	2.300.809	1.596.013	220.841	1.693.503	500.118	-	9.827.654
a) Acquisti di servizi sanitari - Medicina di base	-	-	-	-	-	-	-	-	-	-	-
b) Acquisti di servizi sanitari - Farmaceutica	-	-	-	-	-	-	-	-	-	-	-
c) Acquisti di servizi sanitari per assistenza specialistica ambulatoriale	-	-	-	-	-	-	-	-	-	-	-
d) Acquisti di servizi sanitari per assistenza riabilitativa	-	-	-	-	-	-	-	-	-	-	-
e) Acquisti di servizi sanitari per assistenza integrativa	-	-	-	-	-	-	-	-	-	-	-
f) Acquisti di servizi sanitari per assistenza protesica	-	-	-	-	-	-	-	-	-	-	-
g) Acquisti di servizi sanitari per assistenza ospedaliera	-	-	-	-	-	-	-	-	-	-	-
h) Acquisti prestazioni di psichiatria residenziale e semiresidenziale	-	-	-	-	-	-	-	-	-	-	-
i) Acquisti prestazioni di distribuzione farmaci File F	-	-	-	-	-	-	-	-	-	-	-
j) Acquisti prestazioni termali in convenzione	-	-	-	-	-	-	-	-	-	-	-
k) Acquisti prestazioni di trasporto sanitario	-	-	-	-	-	-	-	-	-	-	-
l) Acquisti prestazioni socio-sanitarie a rilevanza sanitaria	-	-	-	-	-	-	-	-	-	-	-
m) Compartecipazione al personale per att. Libero-prof. (intramoenia)	-	-	-	-	-	-	-	-	-	-	-
n) Rimborsi Assegni e contributi sanitari	970.202	404.714	164.340	1.948.666	2.300.809	1.329.207	220.841	1.297.605	335.118	-	8.971.502
o) Consulenze, collaborazioni, interinale, altre prestazioni di lavoro sanitarie e sociosanitarie	-	-	-	-	-	-	-	-	-	-	-
p) Altri servizi sanitari e sociosanitari a rilevanza sanitaria	2.560	25.889	-	-	-	266.806	-	395.898	165.000	-	856.152
q) Costi per differenziale Tariffe TUC	-	-	-	-	-	-	-	-	-	-	-

CONTO ECONOMICO PER ZONA											
SCHEMA DI BILANCIO <i>Redatto ai sensi del D. Lgs. 118/2011 e DM 20 Marzo 2013</i>	Sociale Zona Valli Etrusche	Sociale Zona Elba	Sociale Zona Livorno	Sociale Zona AVC-VDE	Sociale Zona Pisa	Sociale Zona Lucca	Sociale Zona Valle del Serchio	Sociale Zona Viareggio	Sociale Zona Apuane	Sociale Zona Lunigiana	Totale Sociale
3) Acquisti di servizi non sanitari	10.141.562	915.183	530.601	8.230.869	17.679.862	3.411.816	2.175.893	5.021.369	1.943.573	-	50.050.728
a) Servizi non sanitari	9.145.721	915.183	530.601	8.189.983	17.679.862	3.411.816	2.038.189	5.021.369	1.943.573	-	48.876.297
b) Consulenze, collaborazioni, interinale, altre prestazioni di lavoro non sanitarie	995.841	-	-	40.886	-	-	137.704	-	-	-	1.174.431
c) Formazione	-	-	-	-	-	-	-	-	-	-	-
4) Manutenzione e riparazione	13.826	-	-	-	-	-	37.173	-	-	-	50.999
5) Godimento di beni di terzi	-	-	-	-	-	-	-	-	-	-	-
6) Costi del personale	-	5.768	-	196.032	190.007	-	42.965	-	-	-	434.773
a) Personale dirigente medico	-	-	-	-	-	-	-	-	-	-	-
b) Personale dirigente ruolo sanitario non medico	-	-	-	-	-	-	-	-	-	-	-
c) Personale comparto ruolo sanitario	-	-	-	-	-	-	-	-	-	-	-
d) Personale dirigente altri ruoli	-	-	-	-	-	-	-	-	-	-	-
e) Personale comparto altri ruoli	-	5.768	-	196.032	190.007	-	42.965	-	-	-	434.773
7) Oneri diversi di gestione	29.163	-	-	48.707	49.335	158	40.117	1.128	1.163	-	169.772
8) Ammortamenti	-	-	-	-	-	-	-	-	-	-	-
a) Ammortamenti immobilizzazioni immateriali	-	-	-	-	-	-	-	-	-	-	-
b) Ammortamenti dei Fabbricati	-	-	-	-	-	-	-	-	-	-	-
c) Ammortamenti delle altre immobilizzazioni materiali	-	-	-	-	-	-	-	-	-	-	-
9) Svalutazione delle immobilizzazioni e dei crediti	-	-	-	-	-	-	-	-	-	-	-
10) Variazione delle rimanenze	-	-	-	-	-	-	-	-	-	-	-
a) Variazione delle rimanenze sanitarie	-	-	-	-	-	-	-	-	-	-	-
b) Variazione delle rimanenze non sanitarie	-	-	-	-	-	-	-	-	-	-	-
11) Accantonamenti	491.171	706.666	1.551.865	768.883	156.348	2.162.852	1.677.534	2.766.752	1.768.706	-	12.050.777
a) Accantonamenti per rischi	-	-	-	-	-	-	-	-	-	-	-
b) Accantonamenti per premiosità	-	-	-	-	-	-	-	-	-	-	-
c) Accantonamenti per quote inutilizzate di contributi vincolati	491.171	706.666	1.551.865	768.883	156.348	2.162.852	1.677.534	2.766.752	1.768.706	-	12.050.777
d) Altri accantonamenti	-	-	-	-	-	-	-	-	-	-	-
Totale B)	11.648.484	2.058.220	2.246.806	11.193.158	20.376.361	7.173.731	4.194.523	9.482.752	4.213.559	-	72.587.595
DIFE. TRA VALORE E COSTI DELLA PRODUZIONE (A-B)	- 74.912	11.171	-	99.954	59.484	3.348	110.006	-	9.130	-	218.181
C) PROVENTI E ONERI FINANZIARI											
1) Interessi attivi ed altri proventi finanziari	-	-	-	-	-	-	-	-	-	-	-
2) Interessi passivi ed altri oneri finanziari	-	-	-	-	-	-	-	-	-	-	-
Totale C)	-	-	-	-	-	-	-	-	-	-	-
D) RETTIFICHE DI VALORE DI ATTIVITA' FINANZIARIE											
1) Rivalutazioni	-	-	-	-	-	-	-	-	-	-	-
2) Svalutazioni	-	-	-	-	-	-	-	-	-	-	-
Totale D)	-	-	-	-	-	-	-	-	-	-	-
E) PROVENTI E ONERI STRAORDINARI											
1) Proventi straordinari	393.507	-	-	19.712	55.105	-	23.999	-	3.240	-	495.563
a) Plusvalenze	-	-	-	-	-	-	-	-	-	-	-
b) Altri proventi straordinari	393.507	-	-	19.712	55.105	-	23.999	-	3.240	-	495.563
2) Oneri straordinari	318.595	11.171	-	102.466	99.061	3.348	134.005	-	12.370	-	681.017
a) Minusvalenze	-	-	-	-	-	-	-	-	-	-	-
b) Altri oneri straordinari	318.595	11.171	-	102.466	99.061	3.348	134.005	-	12.370	-	681.017
Totale E)	74.912	11.171	-	82.754	43.957	3.348	110.006	-	9.130	-	185.454

CONTO ECONOMICO PER ZONA											
SCHEMA DI BILANCIO <i>Redatto ai sensi del D. Lgs. 118/2011 e DM 20 Marzo 2013</i>	Sociale Zona Valli Etrusche	Sociale Zona Elba	Sociale Zona Livorno	Sociale Zona AVC-VDE	Sociale Zona Pisa	Sociale Zona Lucca	Sociale Zona Valle del Serchio	Sociale Zona Viareggio	Sociale Zona Apuane	Sociale Zona Lunigiana	Totale Sociale
RISULTATO PRIMA DELLE IMPOSTE (A-B+C+D+E)	- 0	- 0	-	17.199	15.527	0	0	-	0	-	32.727
Y) IMPOSTE SUL REDDITO DELL'ESERCIZIO											
1) IRAP	-	-	-	17.199	15.527	-	-	-	-	-	32.727
a) IRAP relativa a personale dipendente	-	-	-	14.478	15.527	-	-	-	-	-	30.005
b) IRAP relativa a collaboratori e personale assimilato a lavoro dipendente	-	-	-	2.721	-	-	-	-	-	-	2.721
c) IRAP relativa ad attività di libera professione (intraoena)	-	-	-	-	-	-	-	-	-	-	-
d) IRAP relativa ad attività commerciali	-	-	-	-	-	-	-	-	-	-	-
2) IRES	-	-	-	-	-	-	-	-	-	-	-
3) Accantonamento a fondo imposte (accertamenti, condoni, ecc.)	-	-	-	-	-	-	-	-	-	-	-
Totale Y)	-	-	-	17.199	15.527	-	-	-	-	-	32.727
UTILE (PERDITA) DELL'ESERCIZIO	- 0	- 0	-	0	0	0	0	-	0	-	0

Bilancio di esercizio 2024

Azienda U.S.L. Toscana Nord Ovest

9. Relazione sulla Gestione

INDICE

1. Criteri generali di predisposizione della relazione sulla gestione	189
2. Generalità sul territorio servito, sulla popolazione assistita e sulla organizzazione dell'Azienda	189
3. Generalità sulla struttura e sull'organizzazione dei servizi	191
3.1. ASSISTENZA OSPEDALIERA	192
3.1.1. Stato dell'arte.....	192
3.1.2. Obiettivi dell'esercizio relativi alla struttura e all'organizzazione dei servizi	195
3.1.3. Investimenti	197
3.1.4. Organizzazione.....	203
3.2. ASSISTENZA TERRITORIALE.....	203
3.2.1. Stato dell'arte.....	203
3.2.2. Obiettivi dell'esercizio relativi alle strutture e all'organizzazione dei servizi	206
3.2.3. Investimenti	207
3.2.4. Organizzazione.....	213
3.3. PREVENZIONE	213
3.3.1. Stato dell'arte.....	213
3.3.2. Obiettivi dell'esercizio relative alle strutture e all'organizzazione dei servizi	214
3.3.3. Investimenti	214
3.3.4. Organizzazione.....	215
4. L'attività del periodo	216
5. L'andamento delle principali attività svolte nel 2024	218
Assistenza ospedaliera	218
Assistenza territoriale.....	220
Prevenzione.....	220
6. La gestione economico-finanziaria dell'Azienda	222
6.1 Sintesi del bilancio e relazione sul grado di raggiungimento degli obiettivi economico-finanziari	222
6.2 Confronto CE preventivo/consuntivo e relazione sugli scostamenti	223
6.3 Relazione sui costi per livelli essenziali di assistenza e relazione sugli scostamenti:	229
6.4 Relazione sul bilancio sezionale della ricerca (solo per gli IRCCS)	232
6.5 Fatti di rilievo avvenuti dopo la chiusura dell'esercizio	232
6.6 Proposta di destinazione dell'utile/copertura della perdita	233

1. Criteri generali di predisposizione della relazione sulla gestione

La presente relazione sulla gestione, corredata il bilancio di esercizio 2024 secondo le disposizioni del D. Lgs. 118/2011, quindi facendo riferimento al Codice Civile e ai Principi Contabili Nazionali (OIC), fatto salvo quanto difformemente previsto dallo stesso 118/2011.

La presente relazione sulla gestione, in particolare, contiene tutte le informazioni minimali richieste dal D. Lgs. 118/2011. Fornisce inoltre tutte le informazioni supplementari, anche se non specificamente richieste da disposizioni di legge, ritenute necessarie a dare una rappresentazione esaustiva della gestione sanitaria ed economico-finanziaria dell'esercizio 2024.

2. Generalità sul territorio servito, sulla popolazione assistita e sulla organizzazione dell'Azienda

La Asl Toscana Nord Ovest, costituita il 1 gennaio 2016, opera su un territorio coincidente con le province di Massa Carrara, Lucca, Pisa e Livorno, con una popolazione assistita di 1.181.222 abitanti, distribuiti in 10 zone distretto.

Il territorio di riferimento comprende 102 comuni e si estende complessivamente per 6.586 km². E' caratterizzato da grande variabilità fisica, contraddistinta da pianure costiere, zone collinari interne e zone montane. La distribuzione della popolazione assistita per fasce di età è la seguente (fonte FLS11)

	femmine	maschi	totale
Popolazione 0-13 anni	54.122	56.540	110.662
Popolazione 14-64 anni	371.251	365.712	736.963
Popolazione 65-74 anni	79.849	70.972	150.821
Popolazione di età 75 anni	107.318	75.458	182.776
TOTALE	612.540	568.682	1.181.222

La popolazione esente da ticket nell'esercizio 2024 per motivi diversi dal reddito è pari a 356.048 unità (FLS11, quadro H "esenzioni da ticket per altri motivi").

Dichiarazione sulla coerenza dei dati esposti con i modelli ministeriali di rilevazione flussi:

MODELLO FLS 11 Anno 2024	I dati sulla popolazione assistita, e sulla sua scomposizione per fasce d'età sono coerenti con quelli esposti nel QUADRO G del Modello FLS 11
MODELLO FLS 11 Anno 2024	I dati sulla popolazione esente da ticket sono coerenti con quelli esposti nel QUADRO H del Modello FLS 11

I dati relativi alla popolazione assistita sopra riportati differiscono da quelli ISTAT e da quelli utilizzati dalla Regione per il riparto del fabbisogno sanitario regionale standard. In particolare, la popolazione ISTAT è pari a 1.245.397 unità, la popolazione utilizzata dalla Regione per il riparto è pari a 1.265.919 milioni.

L'Azienda garantisce lo svolgimento dei suoi compiti istituzionali attraverso **strutture organizzative professionali e funzionali**, individuate tenendo presente le norme generali di organizzazione e del

necessario collegamento tra assistenza ospedaliera e territoriale, tra assistenza sanitaria e sociale. Le **strutture organizzative professionali** sono strutture **mono-professionali** che si identificano nelle Aree Omogenee dipartimentali e nelle Reti professionali. Le **strutture organizzative funzionali** sono l'insieme di **più funzioni operative** appartenenti a settori omogenei di attività.

L'organizzazione funzionale è articolata in:

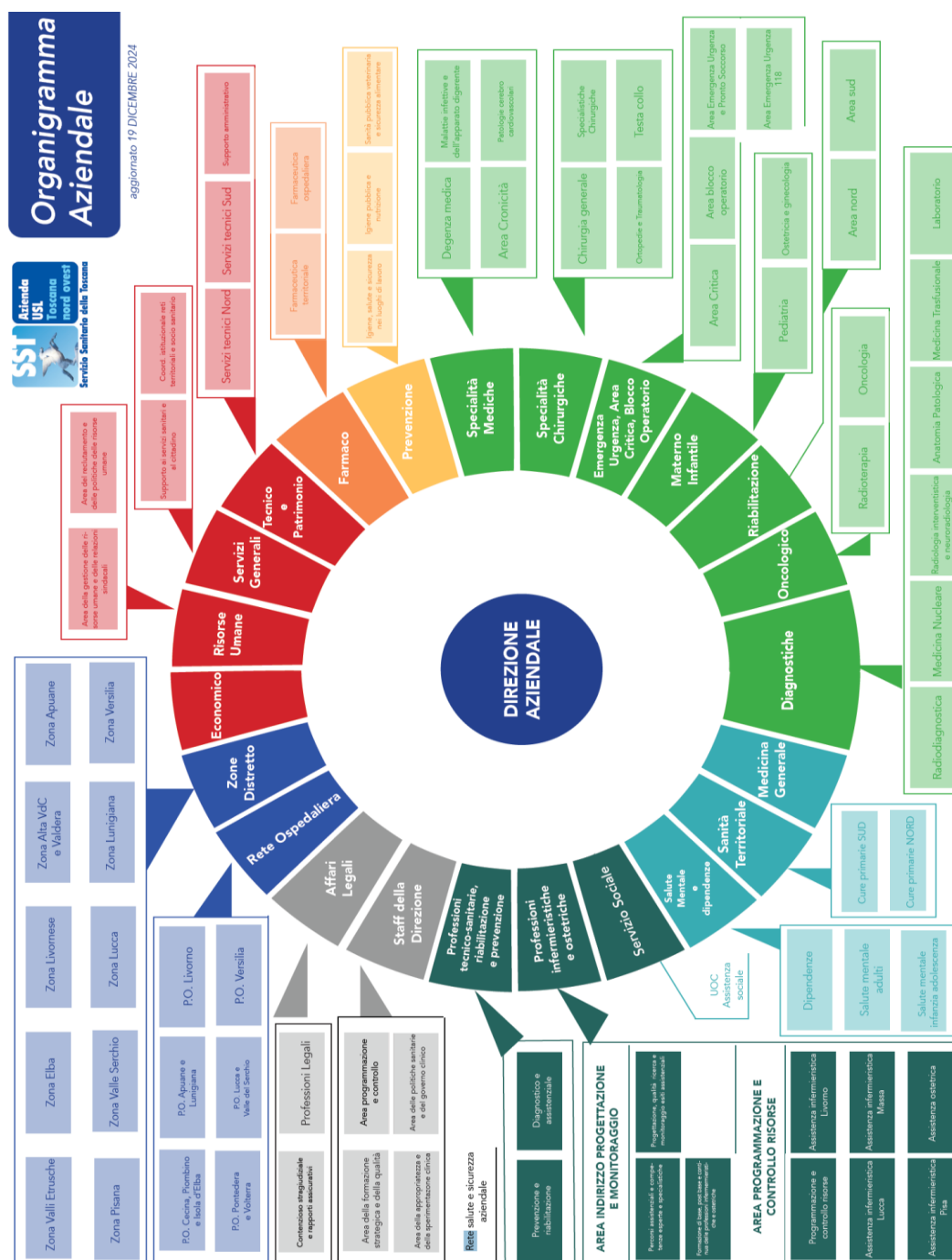
- Zone-distretto e/o SdS
- Rete ospedaliera e presidi ospedalieri
- Dipartimenti assistenziali, tecnico -amministrativi, di staff e professionali
- Aree omogenee
- Unità funzionali territoriali

L'organizzazione professionale è articolata in:

- Strutture Operative Complesse
- Strutture Operative Semplici, anche autonome (dipartimentali)
- Sezioni ed Uffici, per le attività sanitarie e per quelle tecnico amministrative e professionali
- Incarichi professionali dirigenziali
- Incarichi funzionali gestionali e professionali del personale del comparto

In azienda sono presenti 16 dipartimenti a vocazione sanitaria, assistenziale e socio assistenziale per ospedali e territorio, 10 zone distretto, 6 dipartimenti della struttura tecnico organizzativa e una rete della sicurezza aziendale e della medicina preventiva. L' Azienda nello specifico ha adottato il seguente modello organizzativo: nell'ambito dei dipartimenti assistenziali sono stati costituiti **sette dipartimenti ospedalieri** (*emergenza ed urgenza, area critica e blocco operatorio; specialità chirurgiche; specialità mediche; materno infantile; riabilitazione; oncologico; diagnostiche*), **tre dipartimenti territoriali** (*servizio sociale, non autosufficienza e disabilità; salute mentale e dipendenze; sanità territoriale*), a cui si aggiungono il **dipartimento della prevenzione**, il **dipartimento del farmaco**, il **dipartimento di medicina generale**, i **2 dipartimenti delle professioni** (*infermieristiche ostetriche; tecnico sanitarie, della riabilitazione e della prevenzione, del servizio sociale territoriale*). I suddetti dipartimenti hanno carattere tecnico – professionale in materia clinico organizzativa e gestionale in ordine alla razionale e corretta programmazione ed utilizzo delle risorse assegnate, per la realizzazione degli obiettivi attribuiti, con il compito di sviluppare il governo clinico nei percorsi assistenziali in sinergia fra quelli ospedalieri e territoriali. Tutte le altre strutture, sia quelle di consulenza e di supporto alla direzione, sia quelle per lo svolgimento delle funzioni amministrative e tecniche, sono state riorganizzate nelle seguenti strutture funzionali unificate di livello apicale: **Staff della Direzione; Dipartimento Affari Legali; Dipartimento Economico; Dipartimento Risorse Umane, Dipartimento Servizi Generali; Dipartimento Tecnico e del Patrimonio**. A ciò si aggiunge la Rete della sicurezza aziendale per le funzioni di responsabile del servizio di prevenzione e sicurezza e medico competente.

Di seguito è rappresentato l'organigramma dell'Azienda USL Toscana nord ovest. La versione completa ed aggiornata è consultabile sul sito aziendale, nella sezione trasparenza.



3. Generalità sulla struttura e sull'organizzazione dei servizi

L'emergenza Covid-19 ha reso ancora più evidente il **valore universale della salute e la sua natura di bene pubblico fondamentale**. La pandemia ha avuto un impatto molto forte sul Sistema Sanitario ed ha evidenziato l'opportunità di mettere in atto strategie nuove, con una prospettiva, non solo di reagire alla sfida assistenziale aggiuntiva posta dal virus, ma anche di superare elementi di debolezza che erano già presenti prima. Si conferma quindi l'esigenza di intervenire con azioni di rafforzamento del sistema e in particolare, della **rete dell'assistenza territoriale e dell'integrazione ospedale-territorio**, dando impulso all'**innovazione digitale**, che riveste un ruolo cruciale e trasversale anche a livello nazionale negli indirizzi del **Piano Nazionale di Ripresa e Resilienza (PNRR)**.

A questo si aggiunge il proseguimento delle azioni messe in atto per il miglioramento continuo della qualità dell'assistenza, con la declinazione delle linee strategiche aziendali rispetto alle indicazioni nazionali e regionali. In particolare, si fa riferimento al **Nuovo Sistema di Garanzia (NSG)**, al **Programma Nazionale Esiti (PNE e ARS)** e al **Sistema di Valutazione della Performance regionale del Laboratorio MeS della Scuola Superiore sant'Anna di Pisa**.

1. Il Nuovo Sistema di Garanzia (NSG):

E' lo strumento che consente, con le numerose informazioni ad oggi disponibili sul Nuovo Sistema Informativo Sanitario (NSIS), di misurare secondo le dimensioni dell'equità, dell'efficacia, e della appropriatezza che tutti i cittadini ricevano le cure e le prestazioni rientranti nei Livelli essenziali di assistenza (LEA).

Esso rappresenta una svolta significativa nelle metodologie di monitoraggio dei LEA. <https://www.salute.gov.it/portale/lea/dettaglioContenutiLea.jsp?lingua=italiano&id=5238&rea=Lea&menu=monitoraggioLea>

2. Il Sistema di Valutazione della Performance del Laboratorio Management e Sanità (MeS) della Scuola Superiore Sant'anna di Pisa:

Attraverso la rappresentazione del bersaglio e del pentagramma con cinque fasce di valutazione (da scarsa performance a performance ottimale), riassume la performance di indicatori di sintesi e di dettaglio, articolati in diverse dimensioni (strategie regionali, valutazione sanitaria, economico-finanziaria, interna ed esterna, oltre allo stato di salute della popolazione); per approfondimenti specifici si rimanda all'indirizzo: <https://performance.santannapisa.it/pes/start/start.php>

3.Indicatori di osservazione degli esiti (Prose ARS, PNE Agenas):

Il sistema monitora l'andamento degli esiti in un set di indicatori suddivisi in molteplici aree cliniche; per approfondimenti specifici si rimanda agli indirizzi:

<https://esiti.ars.toscana.it>

<https://pne.agenas.it/home>

3.1.ASSISTENZA OSPEDALIERA

3.1.1. Stato dell'arte

L'azienda opera mediante 10 presidi a gestione diretta e 8 case di cura convenzionate. Nella provincia di Pisa, nella zona dell'Alta val di Cecina, insiste L'Auxilium Vitae, una azienda con rapporto in forma societaria S.P.A. Sono presenti inoltre due case di cura private non convenzionate: la Clinica S. Rossore nella zona Pisana e il Minihospital nella zona Valdera. I posti letto direttamente gestiti, al netto di Auxilium Vitae e compresi i posti letto di chirurgia congiunta dislocati presso le case di cura private, sono pari a 2.705 unità; quelli convenzionati sono pari a 408 unità.

letti pubblici al 31/12/2024										
letti nei presidi ospedalieri pubblici						di cui letti in case di cura private accr.				
CODOSP		DH	DS	ORD	TOT	di cui cule	DH	DS	ORD	TOT
090601	presidio ospedaliero Zona Lunigiana	3	5	105	113	-	-	-	-	-
090602	presidio ospedaliero Zona Apuane	27	21	323	371	16	-	1	-	1
090603	presidio ospedaliero Zona Valle del Serchio	12	5	147	164	12	-	-	-	-
090604	presidio ospedaliero "San Luca"	38	21	355	414	23	-	3	3	6
090609	presidio ospedaliero "S. Maria Maddalena"	3	7	53	63	-	-	-	-	-
090610	presidio ospedaliero "Felice Lotti"	4	15	279	298	22	-	-	-	-
090613	ospedale Livorno	27	33	394	454	16	-	8	2	10
090614	ospedale Cecina Piombino	18	18	255	291	12	-	2	2	4
090615	ospedale di Portoferraio	11	4	66	81	5	-	-	-	-
090640	ospedale Versilia	40	19	397	456	25	-	5	3	8
090909	Auxilium Vitae Volterra SPA	2	0	84	86	-	-	-	-	-
TOTALE ospedali PUBBLICI		185	148	2.458	2.791	131	-	19	10	29

letti privati accreditati e non al 31/12/2024										
letti accreditati						letti non accreditati				
		DH	DS	ORD	TOT	di cui cule	DH	DS	ORD	TOT
090202	Casa Cura San Camillo Forte dei Marmi SRL	31	38	69	138	-	-	-	10	10
090203	Casa di Cura MD Barbantini	-	-	32	32	-	-	-	4	4
090204	Casa di Cura MD Barbantini Santa Chiara	5	15	45	65	-	-	-	-	-
090205	Casa di Cura Santa Zita	2	6	52	60	-	-	-	-	-
090206	Casa di Cura Vile di Nozzano	3	-	37	40	-	-	-	-	-
090231	Casa di Cura Suore dell'Addolorata	-	8	-	8	-	-	-	-	-
090233	Casa di Cura Privata San Rossore SRL	-	-	-	-	-	2	2	68	72
090234	Casa di Cura Vila Tirrena	-	8	12	20	-	-	-	20	20
090241	Centro S. Maria alla Pineta F. Don Gnocchi	-	-	45	45	-	-	-	-	-
090247	Minihospital Casa di Cura	-	-	-	-	-	-	4	10	14
TOTALE ospedali PRIVATI		41	75	292	408	-	2	6	112	120

Dichiarazione sulla coerenza dei dati esposti con i modelli ministeriali di rilevazione flussi:

MODELLO HSP 11 Anno 2024	I dati sul numero di strutture a gestione diretta e convenzionate sono coerenti con quelli complessivamente desumibili dai modelli HSP 11
MODELLO HSP 12 Anno 2024	I dati relativi ai posti letto dei presidi a gestione diretta sono coerenti con quelli riportati nel Modello HSP 12
MODELLO HSP 13 Anno 2024	I dati relativi ai posti letto dei presidi in convenzione sono coerenti con quelli riportati nel Modello HSP 13

GOVERNO DEI REQUISITI DI ESERCIZIO E DI ACCREDITAMENTO

In continuità con le attività svolte negli anni precedenti è continuato lo sviluppo del **sistema qualità aziendale**, caratterizzato da un approccio proattivo finalizzato alla governance della qualità e sicurezza delle cure in un'ottica di rete, in grado altresì di supportare la riorganizzazione aziendale dei servizi sanitari e socio-sanitari in atto come previsto dal PNRR (*mission 5 e 6*) e dal DM77/22.

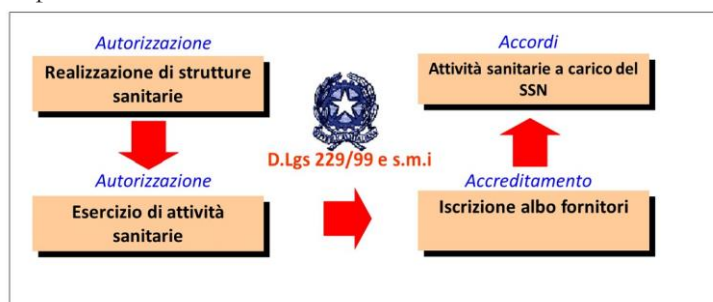
Se infatti a livello istituzionale la garanzia per i cittadini toscani di usufruire di processi di cura sicuri in strutture sanitarie adeguate è attuata mediante due strumenti e percorsi distinti e complementari, quello autorizzativo e quello di accreditamento, allora i requisiti (le regole) di questo sistema devono guidare la riorganizzazione e non seguirla a ruota.

A tal fine è proseguito il censimento e il monitoraggio continuo delle strutture sanitarie aziendali e del privato accreditato afferenti alle principali **reti cliniche-assistenziali integrate**. L'obiettivo è quello di valutare se le strutture "aziendali" e "private accreditate" afferenti alle reti sono rispondenti agli standard

di qualità e sicurezza previsti dalla normativa di riferimento, *considerando così in modo integrato tutti i setting attraversati dal paziente nel percorso di cura.*

Per ciascuna struttura aziendale ricompresa viene verificato lo “status autorizzativo” intraprendendo, ove necessario, i percorsi volti a sanare le eventuali criticità riscontrate in modo da assicurare la loro conformità alle normative vigenti (aperture, chiusure, trasferimenti, trasformazioni, adeguamento ai nuovi requisiti previsti dai regolamenti di attuazione della LR51/2009 e s.m.i., ecc.).

Per ciascuna struttura sanitaria privata accreditata ricompresa viene verificata la congruità tra le attività autorizzate, accreditate e oggetto di contratto identificando di concerto con la direzione aziendale le eventuali azioni da intraprendere.



Coerentemente al principio di Governance integrata delle reti cliniche, dopo aver messo a regime il nuovo percorso aziendale per la verifica di compatibilità e funzionalità delle strutture sanitarie private ai fini della programmazione delle attività sanitarie nell'ambito dell'Area Vasta Nord Ovest, il Sistema Qualità è stato coinvolto anche nelle Commissioni di valutazione delle strutture private accreditate ai fini della stipula degli accordi contrattuali. In tal modo l'Azienda garantisce un uniforme e omogeneo governo dei requisiti e degli standard di qualità in tutte le fasi del sistema previsto dalla vigente normativa. Il sistema di autovalutazione di Pandora, già improntato ad una ottica di rete attraverso la costruzione di questionari in grado di monitorare l'applicazione degli standard di qualità e sicurezza nei setting aziendali afferenti a ciascun nodo, nel 2024, in previsione della presentazione della domanda di rinnovo di accreditamento istituzionale, è stato ulteriormente aggiornato e sviluppato. In particolare per quanto riguarda il territorio i questionari sono stati ritirati in modo da armonizzare i requisiti di esercizio e di accreditamento (*non ancora aggiornati dalla Regione Toscana*) alla riorganizzazione in atto delle cure territoriali ai sensi del DM77/2022. I requisiti sono stati ricontestualizzati in modo che la loro valutazione sia funzionale non solo al rinnovo della domanda di accreditamento ma anche alla verifica del livello di adeguamento dell'Assistenza territoriale o Assistenza primaria (**Primary Care**) ATNO alle nuove normative nazionali e regionali.

Partendo dal nuovo modello organizzativo che dovrà essere implementato entro il 2026 (Progetti PNRR) tutti gli elementi che fanno parte del “**Sistema Primary Care**” sono stati considerati in maniera omogenea e integrata all'interno dello stesso macro-processo, in modo che possano interagire in maniera sinergica ed efficace nel raggiungimento della mission dell'assistenza primaria.

Pertanto all'interno del macro-processo “Cure Primarie” sono stati individuati i seguenti sottoprocessi:

1. **CP Rete CdS / Case della Comunità** (*governance delle strutture territoriali di riferimento per l'erogazione dell'assistenza primaria*);
2. **CP Rete Cure Intermedie / Ospedali della Comunità** (*Low care-D6, cure intermedie D7 ® Ospedale Di Comunità ad alta complessità assistenziale, OdC a medio-bassa intensità assistenziale*);
3. **CP rete Cure Palliative** (*Governance della rete cure palliative: cure domiciliari palliative, ambulatori, day hospice, hospice*);
4. **CP nelle strutture residenziali penitenziari**

Anche le **cure domiciliari**, previste nel sistema normativo regionale come un processo a sé stante, sono state considerate funzionalmente all'interno del macro-processo cure primarie.

Nel 2024 con il superamento di tutte le verifiche esterne regionali sui servizi trasfusionali (5 Servizi di Immunoematologia e Medicina Trasfusionale, 8 Servizi Trasfusionali e una Unità di Raccolta) l'Azienda ha potuto dimostrare che il “**Sistema di Assicurazione della Qualità**” adottato è in grado di garantire la sicurezza e l'efficacia di ogni singola fase del processo trasfusionale (convalida dei processi) e la qualifica

di ogni componente del sistema (personale, locali, apparecchiature, materiali, etc.) ovvero che è in grado di fornire sempre prestazioni conformi agli standard predefiniti (evidenze oggettive e sostanziali).

Oltre l'attività routinaria programmata per la corretta autorizzazione delle strutture sanitarie e l'accreditamento dei processi sanitari in essi erogati, nel 2024 è proseguita l'attività "straordinaria" richiesta per la gestione dei processi di riorganizzazione legati al PIOT di Carrara e all'Ospedale di Livorno, in attesa del completamento degli adeguamenti strutturali e impiantistici previsti (Piano di adeguamento PIOT e nuovo Ospedale). In particolare nel 2024 sono stati progettati, realizzati ed autorizzati nell'ambito della riorganizzazione del PIOT di Carrara i seguenti servizi:

- Setting di chirurgia ambulatoriale a minore complessità e pre-ospedalizzazione
- Setting di chirurgia ambulatoriale oculistica a complessità e invasività maggiore e poliambulatorio
- Setting ambulatoriale di reumatologia e endocrinologia (area ex Pronto Soccorso Monoblocco)
- Setting di radiodiagnostica (TC e MOC)
- Poliambulatorio presso modulo prefabbricato
- Setting di low care (20 posti letto) presso la struttura Sanitaria di Fossone
- Setting di Day Service e chirurgia ambulatoriale presso l'Ospedale Apuane

Mentre nel presidio di Livorno sono stati progettati, realizzati e autorizzati i seguenti servizi:

- Setting ambulatoriale di odontostomatologia presso modulo prefabbricato
- Medicina dello sport presso modulo prefabbricato
- Setting di radiodiagnostica (TC) presso mezzo mobile

Anche nel 2024 sono continuate le azioni di supporto alle funzioni aziendali e ai dipartimenti interessati nell'attuazione della riorganizzazione della rete territoriale dei servizi sanitari e sociali a seguito del recepimento degli standard previsti dal DM n.77/2022 e dalla Delibera 1508/2022 della Regione Toscana (COT, Case della Comunità, Ospedali di Comunità, Hospice, cure domiciliari).

3.1.2. Obiettivi dell'esercizio relativi alla struttura e all'organizzazione dei servizi

L'azienda nel 2024 ha focalizzato inoltre l'attenzione su alcuni ambiti strategici, come meglio illustrato di seguito:

AMBITO TRASVERSALE E OSPEDALE

- **Il consolidamento della rete ospedaliera e nuove opere:** sono continuate le progettualità sottoscritte dall'azienda, anche nell'ambito degli impegni previsti dal PNRR; è andato avanti inoltre l'iter per il nuovo Ospedale di Livorno, con lo sviluppo della progettazione definitiva.

Il proseguimento delle azioni per il **governo delle liste di attesa chirurgiche e ambulatoriali**, finalizzate al rispetto delle soglie previste nel Piano Nazionale del Governo delle Liste di Attesa (PNGLA): sul versante della chirurgia i volumi di interventi chirurgici continuano a segnalare un miglioramento, sono stati infatti superati i livelli del 2023 (51.651 interventi realizzati nel 2024, +200 rispetto al 2023). Anche gli indicatori sul rispetto dei tempi previsti per gli interventi chirurgici di classe A del PNGLA risultano ulteriormente migliorati e con l'obiettivo raggiunto. Infatti nell'anno 2023, il 92,7% degli interventi sono stati effettuati nei tempi previsti, ovvero entro 30 giorni, mentre nel 2024 il risultato ha raggiunto il 94,9%.

Sulla specialistica ambulatoriale l'azienda ha portato avanti le strategie relative al governo della domanda, al governo dei percorsi (dove si prescrive si prenota) e al governo dell'offerta, avviando con la fine dell'anno anche il sistema delle pre-liste per le visite e le prestazioni di diagnostica con priorità B-D-N.

- **L'ottimizzazione del tasso di utilizzo dei blocchi operatori:** anche in questo caso sono proseguite le azioni di monitoraggio e revisione dei processi, finalizzate ad aumentare l'efficienza d'uso del blocco. Nel 2024 l'efficienza dei blocchi operatori aziendali è stata globalmente dell'82%, registrando un continuo trend di miglioramento rispetto agli anni precedenti.

- L'uso appropriato dei **farmaci e dei dispositivi:** a livello aziendale vengono monitorati numerosi indicatori, che permettono di misurare sistematicamente il grado di raggiungimento degli obiettivi regionali. L'analisi dei dati e la discussione sugli specifici andamenti, coinvolgendo i diversi attori che a vario titolo giocano ruolo determinante per la presa in carico del paziente, sono strumenti che consentono progressivamente di far convergere appropriatezza e sostenibilità. Obiettivi comuni e condivisione delle strategie tra il livello ospedaliero e territoriale, dalla medicina generale, agli specialisti, ai farmacisti, sono il presupposto per promuovere e diffondere la cultura dell'appropriatezza a tutti i livelli. Così come è fondamentale la relazione che si instaura tra il professionista sanitario e il paziente, in un'ottica di fiducia e collaborazione nelle scelte terapeutiche. Il monitoraggio continuo, l'analisi dei comportamenti e le azioni correttive che ne derivano, impattano sul governo della spesa complessiva, intesa non come un semplice risparmio ma come risultato delle azioni messe atto e soprattutto come dovere etico su cui ognuno deve fare la propria parte. Lo scorso anno è stato inoltre implementato il meccanismo del budget di consumo in procedura ordini, attraverso l'assegnazione di un budget bloccante mensilizzato, al fine di responsabilizzare maggiormente gli induttori di spesa, esercitare il controllo dei costi in tempo reale e governare le dinamiche che incidono su andamenti dei consumi diversi da quelli preventivati in fase di programmazione.

- **L'efficacia organizzativa attraverso l'innovazione tecnologica:** E' continuato il percorso di innovazione tecnologica, volto a migliorare l'efficacia organizzativa e la qualità dei servizi erogati ai cittadini. Nel corso del 2024, sono state realizzate diverse attività in questo ambito, tra cui:

- **Digitalizzazione dei processi:** sono stati digitalizzati numerosi processi amministrativi e sanitari, con l'obiettivo di semplificare le procedure per i cittadini e gli operatori.
- **Sviluppo di nuove piattaforme digitali:** sono state sviluppate nuove piattaforme digitali per facilitare l'accesso ai servizi e la comunicazione con l'ASL
- **Introduzione di nuove tecnologie:** sono state introdotte nuove tecnologie per migliorare l'efficienza dei servizi sanitari.
- **Formazione del personale:** il personale dell'ASL è stato formato sull'utilizzo delle nuove tecnologie, per garantire una migliore fruizione dei servizi da parte dei cittadini.

Le attività di innovazione tecnologica hanno permesso di conseguire diversi risultati positivi, tra cui:

- **Miglioramento della qualità dei servizi:** La qualità dei servizi erogati è migliorata grazie all'utilizzo di nuove tecnologie, che hanno permesso di aumentare l'accuratezza delle diagnosi e la tempestività degli interventi.
- **Maggiore soddisfazione dei cittadini:** I cittadini sono più soddisfatti dei servizi erogati dall'ASL, grazie alla semplificazione delle procedure e alla maggiore accessibilità dei servizi.

In particolare, vista l'efficacia, rimane attivo l'approccio progettuale che vede operative le 6 cabine di regia aziendali sugli items strategici e prioritari per promuovere la digitalizzazione a livello aziendale sui seguenti ambiti: diffusione della Cartella clinica elettronica ospedaliera e della Cartella socio sanitaria elettronica territoriale; promuovere e potenziare i Servizi al Cittadino; sviluppo della Telemedicina; Ordinativi Elettronici e Intelligenza artificiale.

E' stata completata la diffusione della cartella clinica informatizzata ospedaliera C7 (coperti il 100% dei posti letto in reggimento di ricovero) e prosegue la diffusione di quella socio sanitaria territoriale (Aster Cloud), di Area Critica ed Ambulatoriale. E' stato completato il processo di informatizzazione per la prenotazione di prelievi di sangue ed esami di laboratorio nei presidi ospedalieri e territoriali aziendali, tramite l'introduzione dei sistemi "zerocode", informatizzando tutti i punti di accesso per i cittadini ai servizi sanitari. E' stato anche migliorato il servizio "WhatsASL", l'assistente virtuale di whatsapp attraverso il quale è possibile navigare, ricercare e ottenere informazioni sui servizi aziendali,

introducendo la geolocalizzazione dei distretti del sistema zerocode e verrà effettuata una sperimentazione del chatbot basata sull'Intelligenza Artificiale. Sono state infine implementate soluzioni di telemedicina (televisita, telerefertazione e teleconsulto) per i pazienti degli istituti penitenziari, delle isole e delle zone nelle quali è più difficile accedere agli ospedali principali. Per approfondimenti specifici si rimanda al Piano per la Transizione al Digitale, aggiornato a fine Dicembre 2024, all'indirizzo seguente:

https://www.uslnordovest.toscana.it/attachments/article/6583/2024_Piano%20per%20la%20Transizione%20al%20Digitale%20v11.pdf

3.1.3. Investimenti

Sono riportati di seguito gli investimenti effettuati nel 2024 in ambito ospedaliero (relativi a Fabbricati, Terreni, Immobilizzazioni in corso e Migliorie di beni di terzi):

PRESIDIO	FABBRICATO	DESCRIZIONE SINTETICA	IMPORTO	FONTI DI FINANZIAMENTO
LIVORNO	NUOVO P.O. LIVORNO (Ex Pirelli)	PO Livorno - Nuovo Ospedale	312.808	CR19/001/LI DGRT 330/2019 DDR2056/19 NUOVO PO LIVORNO - RETT. CONT. C/ESE. DI L. 750.000,00
LIVORNO	NUOVO P.O. LIVORNO (Ex Pirelli)	PO Livorno - Nuovo Ospedale	62.575	PROG. C20/001/LI DGRT 703 E 704 -2020 C/CAP 171 MLN
LIVORNO	NUOVO P.O. LIVORNO (Ex Pirelli)	PO Livorno - Nuovo Ospedale	1.071.445	prog. CR21/001/LI - DGR 108/2021 - DDRT 3311/2021 - NUOVO P.O. LIVORNO (19 mln)
LIVORNO	PO Livorno Padiglione 24 - Casa della Salute	Realizzazione COT Livorno	6.267	CS22/001/ASL - PNRR - LETTERA REGIONE TOSCANA PROT. N. 5493 DEL 03.01.2022
LIVORNO	PO Livorno Padiglione 24 - Casa della Salute	INTEGRAZIONE DELLA CASA DELLA SALUTE LIVORNO	773.504	FIN. ST. ACC. PROGR. ART. 20/2008 DM 15/9/2014 LIVORNO
LIVORNO	PO Livorno Padiglione 24 - Casa della Salute	Interventi di ristrutturazione Padiglione n. 24 Livorno	148.999	CR25/001/ASL - DGRT 407 del 31/03/2025 - DD 11140 del 16/05/2025. INVESTIMENTI 2024.
LIVORNO	PO Livorno Padiglione 24 - Casa della Salute	Interventi di ristrutturazione Padiglione n. 24 Livorno	533.302	FIN. ST. ACC. PROGR. ART. 20/2008 DM 15/9/2014 LIVORNO
LIVORNO	PO Livorno Padiglione 24 - Casa della Salute	Interventi di ristrutturazione Padiglione n. 24 Livorno	23.480	Mutuo per revoca - DGRT 722/2016
LIVORNO	PO CECINA	Manutenzione straordinaria ambito Valli Etrusche 2024	15.736	CR25/001/ASL - DGRT 407 del 31/03/2025 - DD 11140 del 16/05/2025. INVESTIMENTI 2024.
LIVORNO	PO CECINA	Manutenzione ortopedia PO Cecina	21.228	CR25/001/ASL - DGRT 407 del 31/03/2025 - DD 11140 del 16/05/2025. INVESTIMENTI 2024.
LIVORNO	PO CECINA	Manutenzione straordinaria ambito Valli Etrusche 2022	936	DDRT 21597/2020DGRT 1651/2020 PROG. CR20/005/ASL (12 MLN)
LIVORNO	PO CECINA	Manutenzione straordinaria ambito Valli Etrusche 2022	101	PLUSVALENZA VENDITA TERRENO CARRAIA AL19/001/LIU (5100)
LIVORNO	PO CECINA	Incarico professionale Cecina	39.287	CR25/001/ASL - DGRT 407 del 31/03/2025 - DD 11140 del 16/05/2025. INVESTIMENTI 2024.
LIVORNO	PO CECINA	BONIFICA AMBIENTALE AREA VERDE DEL P.O. DI CECINA	13.954	CR25/001/ASL - DGRT 407 del 31/03/2025 - DD 11140 del 16/05/2025. INVESTIMENTI 2024.
LIVORNO	PO CECINA	Adeguamento antincendio PO Cecina	3.538	DGRT 1313/2019 RIPARTO RISORSE C/CAP.STAN.BIL.PREV.19(16MLN)
LIVORNO	PO CECINA	Extracane TENOV zona Valli Etrusche ed Elba	34.094	CR25/001/ASL - DGRT 407 del 31/03/2025 - DD 11140 del 16/05/2025. INVESTIMENTI 2024.
LIVORNO	PO CECINA	Realizzazione Ospedale di Comunità di Cecina	9.666	CR25/001/ASL - DGRT 407 del 31/03/2025 - DD 11140 del 16/05/2025. INVESTIMENTI 2024.
LIVORNO	PO LIVORNO	INTEGRAZIONE IMPIANTISTICA ELETTRICA	33.615	CR25/001/ASL - DGRT 407 del 31/03/2025 - DD 11140 del 16/05/2025. INVESTIMENTI 2024.
LIVORNO	PO LIVORNO	INTEGRAZIONE IMPIANTISTICA ELETTRICA	69.421	CS22/001/ASL - PNRR - LETTERA REGIONE TOSCANA PROT. N. 5493 DEL 03.01.2022
LIVORNO	PO LIVORNO	Manutenzione straordinaria ambito Livorno 2024	6.832	AUTOFINANZIAMENTO 2024
LIVORNO	PO LIVORNO	Manutenzione straordinaria ambito Livorno 2024	130.835	CR25/001/ASL - DGRT 407 del 31/03/2025 - DD 11140 del 16/05/2025. INVESTIMENTI 2024.
LIVORNO	PO LIVORNO	Manutenzione straordinaria ambito Livorno 2024	4.880	F23/019 - DDRT 24007/23 - PREV. AGRESSIONI PERSONALE SAN E SOCIO-SAN - 2024/2025
LIVORNO	PO LIVORNO	Adeguamento antincendio PO Livorno	27.328	CR25/001/ASL - DGRT 407 del 31/03/2025 - DD 11140 del 16/05/2025. INVESTIMENTI 2024.
LIVORNO	PO LIVORNO	Adeguamento antincendio PO Livorno	49.633	DD MIN. SALUTE 6/3/19 AD. ANT. PO LIVORNO CIPE 16/2013
LIVORNO	PO LIVORNO	Adeguamento antincendio PO Livorno	8.475	DGRT 1313/2019 RIPARTO RISORSE C/CAP.STAN.BIL.PREV.19(16MLN)
LIVORNO	PO LIVORNO	Adeguamento antincendio PO Livorno	3.120	MUTUO ULTERIORE MUTUO DGRT 46/2017 FABBISOGNI 2016-2017
LIVORNO	PO LIVORNO	Manutenzione straordinaria palazzo amm.ne PO Livorno	77.104	CR25/001/ASL - DGRT 407 del 31/03/2025 - DD 11140 del 16/05/2025. INVESTIMENTI 2024.
LIVORNO	PO LIVORNO	Manutenzione straordinaria palazzo amm.ne PO Livorno	93.039	MUTUO ULTERIORE MUTUO DGRT 46/2017 FABBISOGNI 2016-2017
LIVORNO	PO LIVORNO	Manutenzione straordinaria Livorno	6.832	MUTUO ULTERIORE MUTUO DGRT 46/2017 FABBISOGNI 2016-2017
LIVORNO	PO LIVORNO	LAVORI IDRAULICI E EDILI PO Livorno	89.056	CR25/001/ASL - DGRT 407 del 31/03/2025 - DD 11140 del 16/05/2025. INVESTIMENTI 2024.
LIVORNO	PO LIVORNO	Rifacimento copertura e facciate PO Livorno	4.948	MUTUO ULTERIORE MUTUO DGRT 46/2017 FABBISOGNI 2016-2017
LIVORNO	PO LIVORNO	Manutenzione PAD 7 PO Livorno	254.166	CR25/001/ASL - DGRT 407 del 31/03/2025 - DD 11140 del 16/05/2025. INVESTIMENTI 2024.

PRESIDIO	FABBRICATO	DESCRIZIONE SINTETICA	IMPORTO	FONTI DI FINANZIAMENTO
LIVORNO	PO LIVORNO	Manutenzione PAD 7 PO Livorno	18.300	DD6677/2015 LIVORNO
LIVORNO	PO LIVORNO	ADEGUAMENTO SISMICO PAD 5 PO LIVORNO	255.885	CR25/001/ASL - DGRT 407 del 31/03/2025 - DD 11140 del 16/05/2025. INVESTIMENTI 2024.
LIVORNO	PO LIVORNO	ADEGUAMENTO SISMICO PAD 5 PO LIVORNO	2.068.686	CS22/002/ASL - PNRR M6C2 - ADEGUAMENTO SISMICO PP.OO. - LETTERA R.T. PROT. N. 5493 DEL 03.01.2022
LIVORNO	PO LIVORNO	ADEGUAMENTO SISMICO PAD 5 PO LIVORNO	270.983	CS23/005/ASL - Fondo Opere indifferibili (FOI) Aziende ed Enti S.S.R. interventi di edilizia PNRR e PNC
LIVORNO	PO LIVORNO	Installazione angiografo PO Livorno PAD 16	4.697	MUTUO ULTERIORE MUTUO DGRT 46/2017 FABBISOGNI 2016-2017
LIVORNO	PO LIVORNO	Extracranone Note-Tenov Valli Etrusche	30.843	MUTUO ULTERIORE MUTUO DGRT 46/2017 FABBISOGNI 2016-2017
LIVORNO	PO LIVORNO	Manutenzione PAD 9 DEL P.O. DI LIVORNO	11.434	CR25/001/ASL - DGRT 407 del 31/03/2025 - DD 11140 del 16/05/2025. INVESTIMENTI 2024.
LIVORNO	PO LIVORNO	Manutenzione padiglione 6 PO Livorno	8.033	CR25/001/ASL - DGRT 407 del 31/03/2025 - DD 11140 del 16/05/2025. INVESTIMENTI 2024.
LIVORNO	PO LIVORNO	Manutenzione straordinaria pad. 16 del PO di Livorno	23.219	CR25/001/ASL - DGRT 407 del 31/03/2025 - DD 11140 del 16/05/2025. INVESTIMENTI 2024.
LIVORNO	PO LIVORNO	Manutenzione straordinaria ospedali Valli Etrusche	57.170	CR25/001/ASL - DGRT 407 del 31/03/2025 - DD 11140 del 16/05/2025. INVESTIMENTI 2024.
LIVORNO	PO LIVORNO	Manutenzione straordinaria vari edifici nel P.O. Livorno	362.187	CR25/001/ASL - DGRT 407 del 31/03/2025 - DD 11140 del 16/05/2025. INVESTIMENTI 2024.
LIVORNO	PO LIVORNO	Installazione TAC Livorno	148.279	CR24/001/ASL - DGRT 828 del 15/07/2024 - DD 19488 del 23/08/2024
LIVORNO	PO LIVORNO	Realizzazione box esterni PO Livorno	38.600	PROG.A.FIN/COVID19/PO INTEGR. DGRT 741/20 RIORDINO RETE. OSP. TOSCANA - DGRT 1393/2020
LIVORNO	PO LIVORNO	ADEGUAMENTO SISMICO po livorno	151.170	CS22/002/ASL - PNRR M6C2 - ADEGUAMENTO SISMICO PP.OO. - LETTERA R.T. PROT. N. 5493 DEL 03.01.2022
LIVORNO	PO LIVORNO	Manutenzione PO Livorno	8.250	CR25/001/ASL - DGRT 407 del 31/03/2025 - DD 11140 del 16/05/2025. INVESTIMENTI 2024.
LIVORNO	PO LIVORNO	Extracranone TENOV ambito Lucca 2024	2.250	CR25/001/ASL - DGRT 407 del 31/03/2025 - DD 11140 del 16/05/2025. INVESTIMENTI 2024.
LIVORNO	PO LIVORNO	Lavori di adeguamento po livorno	21.604	AUTOFINANZIAMENTO 2024
LIVORNO	PO LIVORNO	Lavori di adeguamento po livorno	58.358	CR25/001/ASL - DGRT 407 del 31/03/2025 - DD 11140 del 16/05/2025. INVESTIMENTI 2024.
LIVORNO	PO LIVORNO	Lavori di adeguamento po livorno	12.777	DDRT 21597/2020DGRT 1651/2020 PROG. CR20/005/ASL (12 MLN)
LIVORNO	PO LIVORNO	Manutenzione straordinaria Laboratorio Analisi - Livorno	9.394	CR25/001/ASL - DGRT 407 del 31/03/2025 - DD 11140 del 16/05/2025. INVESTIMENTI 2024.
LIVORNO	PO LIVORNO	Extracranone TENOV ambito Livorno 2024	382.215	CR25/001/ASL - DGRT 407 del 31/03/2025 - DD 11140 del 16/05/2025. INVESTIMENTI 2024.
LIVORNO	PO LIVORNO	Manutenzione straordinaria pad 15 16 Livorno	34.262	CR25/001/ASL - DGRT 407 del 31/03/2025 - DD 11140 del 16/05/2025. INVESTIMENTI 2024.
LIVORNO	PO LIVORNO	Manutenzione straordinaria PAD 1 LATO SUD DEL P.O. DI LIVORNO	41.691	CR25/001/ASL - DGRT 407 del 31/03/2025 - DD 11140 del 16/05/2025. INVESTIMENTI 2024.
LIVORNO	PO LIVORNO	ADEGUAMENTO SISMICO ZONA LIVORNO	15.345	AUTOFINANZIAMENTO 2024
LIVORNO	PO LIVORNO	Messa in sicurezza edifici presidio ospedaliero Livorno	14.550	CR25/001/ASL - DGRT 407 del 31/03/2025 - DD 11140 del 16/05/2025. INVESTIMENTI 2024.
LIVORNO	PO LIVORNO	PROGETTAZIONE NUOVI QUADRI ELETTRICI CABINA ELETTRICA P.O. LIVORNO	141.937	CR25/001/ASL - DGRT 407 del 31/03/2025 - DD 11140 del 16/05/2025. INVESTIMENTI 2024.
LIVORNO	PO LIVORNO	Realizzazione COT Livorno	136.808	CS22/001/ASL - PNRR - LETTERA REGIONE TOSCANA PROT. N. 5493 DEL 03.01.2022
LIVORNO	PO LIVORNO	Adeguamento locali TAC Radiologia Livorno	8.540	CS22/002/ASL - PNRR M6C2 - ADEGUAMENTO SISMICO PP.OO. - LETTERA R.T. PROT. N. 5493 DEL 03.01.2022
LIVORNO	PO LIVORNO	ADEGUAMENTO LOCALI TAC RADIOLOGIA PO LIVORNO	745	CR24/001/ASL - DGRT 828 del 15/07/2024 - DD 19488 del 23/08/2024
LIVORNO	PO LIVORNO	Manutenzione elettrica PO Livorno	22.219	CR25/001/ASL - DGRT 407 del 31/03/2025 - DD 11140 del 16/05/2025. INVESTIMENTI 2024.
LIVORNO	PO LIVORNO	LAVORI STRAORDINARI ELETTRICI po livorno	28.006	AUTOFINANZIAMENTO 2024
LIVORNO	PO LIVORNO	CAPANNONI EX COMPLESSO PIRELLI	839.000	PLUSVALENZE REINVESTITE DA PERMUTA COMUNE DI LIVORNO
LIVORNO	PO LIVORNO	nuovo Angiografo per Adeguamento Sala Emodinamica	139.820	CS22/002/ASL - PNRR M6C2 - ADEGUAMENTO SISMICO PP.OO. - LETTERA R.T. PROT. N. 5493 DEL 03.01.2022
LIVORNO	PO LIVORNO	AREA LIBERA DA COSTR. PER NUOVO OSPEDALE DI LIVORNO	2.930.204	AUTOFIN/2024 COPERTURA PERMUTA PO LIVORNO - ART. 2024/456619 E 2024/411304
LIVORNO	PO LIVORNO	AREA LIBERA DA COSTR. PER NUOVO OSPEDALE DI LIVORNO	191	AUTOFINANZIAMENTO 2022
LIVORNO	PO LIVORNO	AREA LIBERA DA COSTR. PER NUOVO OSPEDALE DI LIVORNO	2.805	AUTOFINANZIAMENTO 2023
LIVORNO	PO LIVORNO	AREA LIBERA DA COSTR. PER NUOVO OSPEDALE DI LIVORNO	15.292	AUTOFINANZIAMENTO ANNO 2019
LIVORNO	PO LIVORNO	AREA LIBERA DA COSTR. PER NUOVO OSPEDALE DI LIVORNO	707	AUTOFINANZIAMENTO ANNO 2022 - EXTRA
LIVORNO	PO LIVORNO	AREA LIBERA DA COSTR. PER NUOVO OSPEDALE DI LIVORNO	308	AUTOFINANZIAMENTO ANNO 2023 - EXTRA
LIVORNO	PO LIVORNO	AREA LIBERA DA COSTR. PER NUOVO OSPEDALE DI LIVORNO	2.970	Contributo CAP DGRT 1134/2011
LIVORNO	PO LIVORNO	AREA LIBERA DA COSTR. PER NUOVO OSPEDALE DI LIVORNO	2.000	CR19/001/LI DGRT 330/2019 DDR2056/19 NUOVO PO LIVORNO - RETT. CONT. C/ESE DI 4.750.000,00
LIVORNO	PO LIVORNO	AREA LIBERA DA COSTR. PER NUOVO OSPEDALE DI LIVORNO	6.140	CR24/001/ASL - DGRT 828 del 15/07/2024 - DD 19488 del 23/08/2024
LIVORNO	PO LIVORNO	AREA LIBERA DA COSTR. PER NUOVO OSPEDALE DI LIVORNO	90.189	CR25/001/ASL - DGRT 407 del 31/03/2025 - DD 11140 del 16/05/2025. INVESTIMENTI 2024.
LIVORNO	PO LIVORNO	AREA LIBERA DA COSTR. PER NUOVO OSPEDALE DI LIVORNO	22.225	CS22/001/ASL - PNRR - LETTERA REGIONE TOSCANA PROT. N. 5493 DEL 03.01.2022
LIVORNO	PO LIVORNO	AREA LIBERA DA COSTR. PER NUOVO OSPEDALE DI LIVORNO	91.509	CS22/002/ASL - PNRR M6C2 - ADEGUAMENTO SISMICO PP.OO. - LETTERA R.T. PROT. N. 5493 DEL 03.01.2022
LIVORNO	PO LIVORNO	AREA LIBERA DA COSTR. PER NUOVO OSPEDALE DI LIVORNO	1.458	CS23/001/ASL - DM 02/02/2023 - DDRT 163 DEL 09/01/2023 - RETE WIFI
LIVORNO	PO LIVORNO	AREA LIBERA DA COSTR. PER NUOVO OSPEDALE DI LIVORNO	11.164	CS23/005/ASL - Fondo Opere indifferibili (FOI) Aziende ed Enti S.S.R. interventi di edilizia PNRR e PNC
LIVORNO	PO LIVORNO	AREA LIBERA DA COSTR. PER NUOVO OSPEDALE DI LIVORNO	6.225	DD MIN. SALUTE 6/3/19 AD. ANT. PO LIVORNO CIPE 16/2013
LIVORNO	PO LIVORNO	AREA LIBERA DA COSTR. PER NUOVO OSPEDALE DI LIVORNO	29.476	DD6677/2015 LIVORNO
LIVORNO	PO LIVORNO	AREA LIBERA DA COSTR. PER NUOVO OSPEDALE DI LIVORNO	49.710	DDRT 18484 16/11/18 EFF.ENERIMM. CAMMINAM.PO LIVORNO
LIVORNO	PO LIVORNO	AREA LIBERA DA COSTR. PER NUOVO OSPEDALE DI LIVORNO	63.955	DDRT 21597/2020DGRT 1651/2020 PROG. CR20/005/ASL (12 MLN)

PRESIDIO	FABBRICATO	DESCRIZIONE SINTETICA	IMPORTO	SOURCE OF FINANCING
LIVORNO	PO LIVORNO	AREA LIBERA DA COSTR. PER NUOVO OSPEDALE DI LIVORNO	48.056	Delibera n.1497 del 19-12-2022 - Assegnazione di contributi in conto capitale per investimenti agli Enti del Servizio Sanitario Regionale
LIVORNO	PO LIVORNO	AREA LIBERA DA COSTR. PER NUOVO OSPEDALE DI LIVORNO	50.500	DGRT 1313/2019 RIPARTO RISORSE C/CAPSTAN.BIL.PREV.19(16MLN)
LIVORNO	PO LIVORNO	AREA LIBERA DA COSTR. PER NUOVO OSPEDALE DI LIVORNO	10.181	DGRT 1366/2021 CONTRIBUTI REGIO PATRIMONIO ENTI SSR
LIVORNO	PO LIVORNO	AREA LIBERA DA COSTR. PER NUOVO OSPEDALE DI LIVORNO	98.371	DGRT 1482 del 11/12/2023
LIVORNO	PO LIVORNO	AREA LIBERA DA COSTR. PER NUOVO OSPEDALE DI LIVORNO	909	F15/001M, F15/27, F15/001V, F15/001P, F15/001L DDRT 5017/2015 CONTRIBUTO PER LE VERIFICHE DI VULNERABILITA' SISMICA
LIVORNO	PO LIVORNO	AREA LIBERA DA COSTR. PER NUOVO OSPEDALE DI LIVORNO	201	F23/019 - DDRT 24007/23 - PREV. AGGRESSIONI PERSONALE SAN E SOCIO-SAN - 2024/2025
LIVORNO	PO LIVORNO	AREA LIBERA DA COSTR. PER NUOVO OSPEDALE DI LIVORNO	18.889	FIN. ST. ACC. PROG. ART. 20/2008 DM 15/9/2014 LIVORNO
LIVORNO	PO LIVORNO	AREA LIBERA DA COSTR. PER NUOVO OSPEDALE DI LIVORNO	16.015	Mutuo (indistinto)
LIVORNO	PO LIVORNO	AREA LIBERA DA COSTR. PER NUOVO OSPEDALE DI LIVORNO	141.729	Mutuo per revoca - DGRT 722/2016
LIVORNO	PO LIVORNO	AREA LIBERA DA COSTR. PER NUOVO OSPEDALE DI LIVORNO	212.869	MUTUO ULTERIORE MUTUO DGRT 46/2017 FABBISOGNI 2016-2017
LIVORNO	PO LIVORNO	AREA LIBERA DA COSTR. PER NUOVO OSPEDALE DI LIVORNO	8.499.150	PERMUTA PER NUOVO OSPEDALE DI LIVORNO
LIVORNO	PO LIVORNO	AREA LIBERA DA COSTR. PER NUOVO OSPEDALE DI LIVORNO	934	PLUSVALENZE DA REINVESTIRE - EX AUSL.6 LIVORNO (190.478,13 EURO)
LIVORNO	PO LIVORNO	AREA LIBERA DA COSTR. PER NUOVO OSPEDALE DI LIVORNO	4.729	PROG.A.FIN/COVID19/PO INTEGR. DGRT 741/20 RIORDINO RETE OSP. TOSCANA - DGRT 1393/2020
LIVORNO	PO LIVORNO	AREA LIBERA DA COSTR. PER NUOVO OSPEDALE DI LIVORNO	5.750	PROGETTO CR20/003/ASL.DGRT 1061 27/7/2020 631.797,59
LIVORNO	PO LIVORNO	AREA LIBERA DA COSTR. PER NUOVO OSPEDALE DI LIVORNO	986.411	STERILIZZAZIONE
LIVORNO	PO LIVORNO	AREA LIBERA DA COSTR. PER NUOVO OSPEDALE DI LIVORNO	14.777	ULTERIORE MUTUO AUTORIZZ. DGRT 1469 17/12/2018 (15 MLN)
LIVORNO	PO PIOMBINO	Lavori PO Villamarina	17.719	DD6677/2015 LIVORNO
LIVORNO	PO PIOMBINO	Valutazione rischio scariche atmosferiche	3.806	CR25/001/ASL - DGRT 407 del 31/03/2025 - DD 11140 del 16/05/2025. INVESTIMENTI 2024.
LIVORNO	PO PIOMBINO	Manutenzioni straordinarie zona VALLI ETRUSCHE	4.826	DGRT 1366/2021 CONTRIBUTI REGIO PATRIMONIO ENTI SSR
LIVORNO	PO PIOMBINO	ADEGUAMENTO ANTINCENDIO zona Livorno	14.640	CR25/001/ASL - DGRT 407 del 31/03/2025 - DD 11140 del 16/05/2025. INVESTIMENTI 2024.
LIVORNO	PO PIOMBINO	Realizzazione Ospedale di Comunità Villamarina	114.278	CS22/HOSPICE RIMODULAZIONE DDRT 6779 DEL. 12/11/2001
LIVORNO	PO PIOMBINO	Manutenzioni Straordinarie ambito Valli Etrusche	7.918	CR25/001/ASL - DGRT 407 del 31/03/2025 - DD 11140 del 16/05/2025. INVESTIMENTI 2024.
LIVORNO	PO PIOMBINO	Manutenzione PO Villamarina	21.113	CR25/001/ASL - DGRT 407 del 31/03/2025 - DD 11140 del 16/05/2025. INVESTIMENTI 2024.
LIVORNO	PO PIOMBINO	Lavori di Ristrutturazione Edilizia zona Valli Etrusche	5.244	CR25/001/ASL - DGRT 407 del 31/03/2025 - DD 11140 del 16/05/2025. INVESTIMENTI 2024.
LIVORNO	PO PIOMBINO	Lavori di adeguamento Piombino - Adeguamento SPDC	16.543	CS23/PROVV/LI - ANTICIPO SU RICHIESTA DI AMMISSIONE EX ART 20
LIVORNO	PO PIOMBINO	Lavori di adeguamento Piombino - Adeguamento SPDC	11.723	MUTUO ULTERIORE MUTUO DGRT 46/2017 FABBISOGNI 2016-2017
LIVORNO	PO PIOMBINO	PO Piombino - Adeguamento SPDC	657	AUTOFINANZIAMENTO 2024
LIVORNO	PO PIOMBINO	PO Piombino - Adeguamento SPDC	18.856	CS23/PROVV/LI - ANTICIPO SU RICHIESTA DI AMMISSIONE EX ART 20
LIVORNO	PO PIOMBINO	Manutenzione extra-canone TENOV Valli Etrusche ed Elba	10.327	CR25/001/ASL - DGRT 407 del 31/03/2025 - DD 11140 del 16/05/2025. INVESTIMENTI 2024.
LIVORNO	PO PIOMBINO	REALIZZAZIONE DEL NUOVO HOSPICE po villamarina	4.548	CS22/HOSPICE RIMODULAZIONE DDRT 6779 DEL. 12/11/2001
LIVORNO	PO PIOMBINO	Incarico professionale PO Villamarina di Piombino e centro polifunzionale di Campiglia Marittima	6.766	CR25/001/ASL - DGRT 407 del 31/03/2025 - DD 11140 del 16/05/2025. INVESTIMENTI 2024.
LIVORNO	PO PIOMBINO	Manutenzione U.O. CARDIOLOGIA DEL P.O. DI VILLAMARINA	11.979	CR25/001/ASL - DGRT 407 del 31/03/2025 - DD 11140 del 16/05/2025. INVESTIMENTI 2024.
LIVORNO	PO PIOMBINO	LAVORI STRAORDINARI ELETTRICI po livorno	130.993	AUTOFINANZIAMENTO 2024
LIVORNO	PO PIOMBINO	PO Piombino - Adeguamento PS	10.000	MUTUO ULTERIORE MUTUO DGRT 46/2017 FABBISOGNI 2016-2017
LIVORNO	PO PIOMBINO	po piombino - adeguamento ps - PROGETTAZIONE CSP DL CSE	48.021	CS24/005/LI - DECRETO MIN SALUTE 271 DEL. 18/12/2024
LIVORNO	PO PIOMBINO	po piombino - adeguamento ps - PROGETTAZIONE CSP DL CSE	139.535	MUTUO ULTERIORE MUTUO DGRT 46/2017 FABBISOGNI 2016-2017
LIVORNO	PO PIOMBINO	Manutenzione P.O. DI VILLAMARINA	31.466	CS24/005/LI - DECRETO MIN SALUTE 271 DEL. 18/12/2024
LIVORNO	PO PORTOFERRAIO	INTEGRAZIONE IMPIANTISTICA ELETTRICA	8.662	CR25/001/ASL - DGRT 407 del 31/03/2025 - DD 11140 del 16/05/2025. INVESTIMENTI 2024.
LIVORNO	PO PORTOFERRAIO	Valutazione rischio scariche atmosferiche	3.806	CR25/001/ASL - DGRT 407 del 31/03/2025 - DD 11140 del 16/05/2025. INVESTIMENTI 2024.
LIVORNO	PO PORTOFERRAIO	Manutenzione straordinaria ambito Valli Etrusche 2024	9.423	CR25/001/ASL - DGRT 407 del 31/03/2025 - DD 11140 del 16/05/2025. INVESTIMENTI 2024.
LIVORNO	PO PORTOFERRAIO	Incarico professionale Portoferraio	1.152	DGRT 1366/2021 CONTRIBUTI REGIO PATRIMONIO ENTI SSR
LIVORNO	PO PORTOFERRAIO	Lavori di Ristrutturazione Edilizia zona Valli Etrusche	5.244	CR25/001/ASL - DGRT 407 del 31/03/2025 - DD 11140 del 16/05/2025. INVESTIMENTI 2024.
LIVORNO	PO PORTOFERRAIO	Manutenzione extra-canone TENOV Valli Etrusche ed Elba	36.688	CR25/001/ASL - DGRT 407 del 31/03/2025 - DD 11140 del 16/05/2025. INVESTIMENTI 2024.
LIVORNO	PO PORTOFERRAIO	Adeguamento strutturale P.O. PORTOFERRAIO	8.459	CR25/001/ASL - DGRT 407 del 31/03/2025 - DD 11140 del 16/05/2025. INVESTIMENTI 2024.
LIVORNO	PO PORTOFERRAIO	Lavori di adeguamento uffici amm.vi Elba	13.249	CR25/001/ASL - DGRT 407 del 31/03/2025 - DD 11140 del 16/05/2025. INVESTIMENTI 2024.
LIVORNO	PO PORTOFERRAIO	Manutenzione straordinaria 2022 Valli Etrusche	2.623	DGRT 1366/2021 CONTRIBUTI REGIO PATRIMONIO ENTI SSR
LIVORNO	PO PORTOFERRAIO	Manutenzione PO Portoferraio	28.267	CR25/001/ASL - DGRT 407 del 31/03/2025 - DD 11140 del 16/05/2025. INVESTIMENTI 2024.
LIVORNO	PO PORTOFERRAIO	Manutenzione straordinaria ambito Livorno 2024	5.844	CR25/001/ASL - DGRT 407 del 31/03/2025 - DD 11140 del 16/05/2025. INVESTIMENTI 2024.
LIVORNO	PO PORTOFERRAIO	Manutenzione straordinaria ambito Valli Etrusche 2024	5.978	CR25/001/ASL - DGRT 407 del 31/03/2025 - DD 11140 del 16/05/2025. INVESTIMENTI 2024.
LIVORNO	PO CECINA	BONIFICA AMBIENTALE AREA VERDE DEL P.O. DI CECINA	183	DGRT n. 436 del 30/03/2020 - DDRT n.18859 del 16/11/2020 - COVID-19
LIVORNO	PO CECINA	Lavori Ambulatori e Depositi PO Cecina	1.764	AUTOFINANZIAMENTO ANNO 2024
LIVORNO	PO CECINA	lavori vari PAD 7	1.460	AUTOFINANZIAMENTO ANNO 2024
LIVORNO	PO LIVORNO	Adeguamento antincendio PO Livorno	662	AUTOFINANZIAMENTO ANNO 2024
LIVORNO	PO LIVORNO	Adeguamento antincendio PO Livorno	158	DGRT n. 436 del 30/03/2020 - DDRT n.18859 del 16/11/2020 - COVID-19

PRESIDIO	FABBRICATO	DESCRIZIONE SINTETICA	IMPORTO	FONTE DI FINANZIAMENTO
LIVORNO	PO LIVORNO	ADEGUAMENTO SISMICO po livorno	1.654	PNRR M6C2 - ADEGUAMENTO SISMICO P.P.OO. E GRANDI ATTREZZ. RE - LETTERA R.T. PROT. N 5493 DEL 03.01.2022
LIVORNO	PO LIVORNO	ADEGUAMENTO VANO SCALE PAD 7 P.O. LIVORNO	592	AUTOFINANZIAMENTO ANNO 2024
LIVORNO	PO LIVORNO	Extracrazione TENOV ambito Livorno 2024	241	AUTOFINANZIAMENTO ANNO 2024
LIVORNO	PO LIVORNO	Installazione TAC Livorno	1.954	DGRT 828 del 15/07/2024 - DD 19488 del 23/08/2024
LIVORNO	PO LIVORNO	Laser Ginecologia Livorno	1.187	D. MIN SALUTE 20/09/2024 - SOSTITUZIONE TECNOLOGIE SANITARIE OBSOLETE (€ 5.700.000,00)
LIVORNO	PO LIVORNO	Lavori di adeguamento po livorno	148	AUTOFINANZIAMENTO ANNO 2024
LIVORNO	PO LIVORNO	Lavori di installazione n. 2 monosplit Pad 19 sala ced PO Livorno	126	AUTOFINANZIAMENTO ANNO 2024
LIVORNO	PO LIVORNO	Lavori di risanamento palazzo amministrazione P.O. Livorno	1.264	AUTOFINANZIAMENTO ANNO 2024
LIVORNO	PO LIVORNO	LAVORI STRAORDINARI ELETTRICI po livorno	1.217	AUTOFINANZIAMENTO ANNO 2024
LIVORNO	PO LIVORNO	Manutenzione Ed. 5 - 17 presidio ospedaliero Livorno	835	AUTOFINANZIAMENTO ANNO 2024
LIVORNO	PO LIVORNO	Manutenzione impianti HVAC PO Livorno	276	AUTOFINANZIAMENTO ANNO 2024
LIVORNO	PO LIVORNO	Manutenzione PAD 7 PO Livorno	774	AUTOFINANZIAMENTO ANNO 2024
LIVORNO	PO LIVORNO	Manutenzione PAD 9 DEL P.O. DI LIVORNO	180	AUTOFINANZIAMENTO ANNO 2024
LIVORNO	PO LIVORNO	manutenzione PO livorno	1.124	AUTOFINANZIAMENTO ANNO 2024
LIVORNO	PO LIVORNO	Manutenzione PS PO Livorno	1.031	AUTOFINANZIAMENTO ANNO 2024
LIVORNO	PO LIVORNO	Manutenzione straordinaria alla copertura pad. 7	2.960	AUTOFINANZIAMENTO ANNO 2024
LIVORNO	PO LIVORNO	Manutenzione straordinaria PAD 1 LATO SUD DEL P.O. DI LIVORNO	686	AUTOFINANZIAMENTO ANNO 2024
LIVORNO	PO LIVORNO	Manutenzione straordinaria pad. 16 del PO di Livorno	381	AUTOFINANZIAMENTO ANNO 2024
LIVORNO	PO LIVORNO	Manutenzione straordinaria vari edifici nel P.O. Livorno	5.938	AUTOFINANZIAMENTO ANNO 2024
LIVORNO	PO LIVORNO	Manutenzione Straordinarie elisuperficie PAD 15 P.O. Livorno	529	AUTOFINANZIAMENTO ANNO 2024
LIVORNO	PO LIVORNO	Pensili Blocco operatorio Anestesia/Chirurgia Livorno	318	DGR 1313/2019 - DDR 18502/2019
LIVORNO	PO LIVORNO	Decreto 2978/2024 stanza lettura pad 14 lato nord U.O.C. Laboratorio analisi	154	AUTOFINANZIAMENTO ANNO 2024
LIVORNO	PO LIVORNO	infiltrazioni pad 10	262	AUTOFINANZIAMENTO ANNO 2024
LIVORNO	PO LIVORNO	supporto al rup e dl messa in sicurezza PO Livorno	1.196	AUTOFINANZIAMENTO ANNO 2024
LIVORNO	PO LIVORNO	messa in sicurezza solai pad 1-2 e 3 PO Livorno	1.409	AUTOFINANZIAMENTO ANNO 2024
LIVORNO	PO LIVORNO	messa in sicurezza solai pad 15-16	565	AUTOFINANZIAMENTO ANNO 2024
LIVORNO	PO LIVORNO	avori installazione scaldabagno in pompa di calore villa Grauzina C/O Po Livorno	116	AUTOFINANZIAMENTO ANNO 2024
LIVORNO	PO PIOMBINO	Adeguamento antincendio PO Livorno	380	AUTOFINANZIAMENTO ANNO 2024
LIVORNO	PO PIOMBINO	Lavori di adeguamento Piombino - Adeguamento SPDC	13.018	AUTOFINANZIAMENTO ANNO 2024
LIVORNO	PO PIOMBINO	Lavori impianto bonifica p.o. Villamarina	109	AUTOFINANZIAMENTO ANNO 2024
LIVORNO	PO PIOMBINO	Manutenzione PO Villamarina	345	AUTOFINANZIAMENTO ANNO 2024
LIVORNO	PO PIOMBINO	Manutenzione straordinaria ambito Valli Etrusche 2024	1.497	RIMODULAZIONE DDRT 6779 DEL 12/11/2001
LIVORNO	PO PIOMBINO	Manutenzione U.O. CARDIOLOGIA DEL P.O. DI VILLAMARINA	196	AUTOFINANZIAMENTO ANNO 2024
LIVORNO	PO PIOMBINO	po piombino - adeguamento ps - PROGETTAZIONE CSP DL CSE	62.116	DECRETO MIN SALUTE 271 DEL 18/12/2024
LIVORNO	PO PORTOFERRAIO	Adeguamento strutturale P.O. PORTOFERRAIO	140	AUTOFINANZIAMENTO ANNO 2024
LIVORNO	PO PORTOFERRAIO	Lavori di adeguamento uffici ammv. Elba	217	AUTOFINANZIAMENTO ANNO 2024
LIVORNO	PO PORTOFERRAIO	Lavori di Ristrutturazione Edilizia zona Valli Etrusche	220	AUTOFINANZIAMENTO ANNO 2024
LIVORNO	PO PORTOFERRAIO	Valutazione rischio scariche atmosferiche	180	AUTOFINANZIAMENTO ANNO 2024
LIVORNO	PO PORTOFERRAIO	INTEGRAZIONE IMPIANTISTICA ELETTRICA PO Portoferraio	114	DGRT n. 436 del 30/03/2020 - DDRT n.18859 del 16/11/2020 - COVID-19
LIVORNO	PO LIVORNO	Cabine elettriche PO Livorno	2.575	AUTOFINANZIAMENTO ANNO 2024
LIVORNO	PO LIVORNO	manutenzione impianti elettrici U.O.C. Laboratorio analisi livorno Pad 14	156	AUTOFINANZIAMENTO ANNO 2024
LIVORNO	PO LIVORNO	Blocco operatorio Livorno	277	AUTOFINANZIAMENTO ANNO 2024
LIVORNO	PO LIVORNO	rirafimento bagni pad 6 1 Piano	145	DGRT n. 436 del 30/03/2020 - DDRT n.18859 del 16/11/2020 - COVID-19
LIVORNO	PO LIVORNO	interventi vari	232	AUTOFINANZIAMENTO ANNO 2024
LUCCA	PO CASTELNUOVO	Manutenzione PO Valle del Serchio	142.947	DM Infrastrutture e Trasporti 97 del 31/05/2023 Fondo opere indifferibili - PNC
LUCCA	PO CASTELNUOVO	Extracrazione NOTE ambito Lucca 2023	2.688	CR25/001/ASL - DGRT 407 del 31/03/2025 - DD 11140 del 16/05/2025. INVESTIMENTI 2024.
LUCCA	PO CASTELNUOVO	Realizzazione COT Castelnuovo Garfagnana	66.772	CS22/001/ASL - PNRR - LETTERA REGIONE TOSCANA PROT. N. 5493 DEL 03.01.2022
LUCCA	PO CASTELNUOVO	Manutenzioni straordinarie ambito Lucca/Valle Serchio/Versilia	1.464	DGRT 1313/2019 RIPARTO RISORSE C/CAP.STAN.BIL.PREV.19(16MLN)
LUCCA	PO CASTELNUOVO	Extracrazione NOTE ambito Lucca 2024	1.678	CR25/001/ASL - DGRT 407 del 31/03/2025 - DD 11140 del 16/05/2025. INVESTIMENTI 2024.
LUCCA	PO CASTELNUOVO	Proseguimento interventi PO VDS	328.706	CS24/001/ASL - DM Infrastrutture e Trasporti 80 del 02/04/2024 Fondo opere indifferibili - PNC
LUCCA	PO CASTELNUOVO	Proseguimento interventi PO VDS	449.251	DGRT44/17 ACC PR2/11/2016 EX ART.20 DM 29/08/19 AGGREG.CAST
LUCCA	PO CASTELNUOVO	Adeguamento sismico ospedale di Castelnuovo	38.333	DGRT 810 29/06/2020 FONDO FINANZ.INVETIM. E SVILUPPO INFRASTRUTTURE artl e 2 Legge 205/2017
LUCCA	PO CASTELNUOVO	Manutenzione straordinaria Castelnuovo	80.766	DGRT 1366/2021 CONTRIBUTI REGIO PATRIMONIO ENTI SSR
LUCCA	PO CASTELNUOVO	Manutenzione straordinaria Castelnuovo	509	MUTUO ULTERIORE MUTUO DGRT 46/2017 FABBISOGNI 2016-2017
LUCCA	PO CASTELNUOVO	Manutenzione PO Castelnuovo	117.209	CR25/001/ASL - DGRT 407 del 31/03/2025 - DD 11140 del 16/05/2025. INVESTIMENTI 2024.
LUCCA	PO CASTELNUOVO	Manutenzione PO Castelnuovo	14.905	DGRT44/17 ACC PR2/11/2016 EX ART.20 DM 29/08/19 AGGREG.CAST
LUCCA	PO CASTELNUOVO	Interventi protocollo PO VDS	6.661	MUTUO ULTERIORE MUTUO DGRT 46/2017 FABBISOGNI 2016-2017
LUCCA	PO SAN LUCA	INSTALLAZIONE CENTRALINA LETTURA BIODIDO DI CLORO	13.456	CR25/001/ASL - DGRT 407 del 31/03/2025 - DD 11140 del 16/05/2025. INVESTIMENTI 2024.
LUCCA	PO SAN LUCA	Manutenzioni straordinarie ambito Lucca/Valle Serchio/Versilia	12.811	CR25/001/ASL - DGRT 407 del 31/03/2025 - DD 11140 del 16/05/2025. INVESTIMENTI 2024.
LUCCA	PO SAN LUCA	Manutenzioni straordinarie ambito Lucca/Valle Serchio/Versilia	513	DGRT 1313/2019 RIPARTO RISORSE C/CAP.STAN.BIL.PREV.19(16MLN)
LUCCA	PO SAN LUCA	Manutenzioni straordinarie ambito Lucca/Valle Serchio/Versilia	724	MUTUO ULTERIORE MUTUO DGRT 46/2017 FABBISOGNI 2016-2017
LUCCA	PO SAN LUCA	Realizzazione COT Lucca	57.366	CS22/001/ASL - PNRR - LETTERA REGIONE TOSCANA PROT. N. 5493 DEL 03.01.2022
LUCCA	PO SAN LUCA	INTEGRAZIONE IMPIANTISTICA ELETTRICA PO SAN LUCA	6.772	DD6677/2015 LIVORNO
LUCCA	PO SAN LUCA	Realizzazione box esterni PO SAN LUCA	33.972	PROG.A.FIN/COVID19/PO INTEG. DGRT 741/20 RIORDINO RETE OSP. TOSCANA - DGRT 1393/2020
LUCCA	PO SAN LUCA	Installazione TAC San Luca	50.303	CR24/001/ASL - DGRT 828 del 15/07/2024 - DD 19488 del 23/08/2024
LUCCA	PO SAN LUCA	Installazione TAC San Luca	17.136	CR25/001/ASL - DGRT 407 del 31/03/2025 - DD 11140 del 16/05/2025. INVESTIMENTI 2024.
LUCCA	PO SAN LUCA	Installazione TAC San Luca	3.050	DGRT 1313/2019 RIPARTO RISORSE C/CAP.STAN.BIL.PREV.19(16MLN)
LUCCA	PO SAN LUCA	Installazione TAC San Luca	7.930	MUTUO ULTERIORE MUTUO DGRT 46/2017 FABBISOGNI 2016-2017
LUCCA	PO SAN LUCA	LAVORI DI ADEGUAMENTO IMPIANTI CLIMATIZZAZIONE PO San Luca	1.040	PROG.A.FIN/COVID19/PO INTEG. DGRT 741/20 RIORDINO RETE OSP. TOSCANA - DGRT 1393/2020

PRESIDIO	FABBRICATO	DESCRIZIONE SINTETICA	IMPORTO	Fonte di finanziamento
LUCCA	PO SAN LUCA	Copertura fornitura posa in opera ups p.o. san luca	23.070	CR25/001/ASL - DGRT 407 del 31/03/2025 - DD 11140 del 16/05/2025. INVESTIMENTI 2024.
LUCCA	PO SAN LUCA	LAVORI ELETTRICI PER INSTALLAZIONE NUOVO ANGIOGRAFO San Luca	18.208	CR25/001/ASL - DGRT 407 del 31/03/2025 - DD 11140 del 16/05/2025. INVESTIMENTI 2024.
LUCCA	PO SAN LUCA	LAVORI ELETTRICI PER INSTALLAZIONE NUOVO ANGIOGRAFO San Luca	4.691	DD6677/2015 LIVORNO
LUCCA	PO SAN LUCA	Manutenzione straordinaria 2022 Lucca/Valle Serchio/Versilia	5.625	AUTOFINANZIAMENTO 2024
LUCCA	PO SAN LUCA	Installazione lettore badge PO San Luca	1.247	AUTOFINANZIAMENTO 2024
LUCCA	PO BARGA	Realizzazione Ospedale di Comunità Barga	453.038	CS22/001/ASL - PNRR - LETTERA REGIONE TOSCANA PROT. N. 5493 DEL 03.01.2022
LUCCA	PO BARGA	Realizzazione Ospedale di Comunità Barga	65.634	CS22/005/ASL PNRR - FONDO COMPLEMENTARE REGIONALE MISSIONE 6 C1
LUCCA	PO BARGA	Manutenzioni straordinarie ambito Lucca/Valle Serchio/Versilia	17.426	CR25/001/ASL - DGRT 407 del 31/03/2025 - DD 11140 del 16/05/2025. INVESTIMENTI 2024.
LUCCA	PO BARGA	Manutenzione PO Barga	21.585	CR25/001/ASL - DGRT 407 del 31/03/2025 - DD 11140 del 16/05/2025. INVESTIMENTI 2024.
LUCCA	PO BARGA	Manutenzione pad E ospedale San Francesco di Barga	40.053	CR25/001/ASL - DGRT 407 del 31/03/2025 - DD 11140 del 16/05/2025. INVESTIMENTI 2024.
LUCCA	PO CASTELNUOVO	Manutenzioni straordinarie ambito Lucca/Valle Serchio/Versilia	4.819	CR25/001/ASL - DGRT 407 del 31/03/2025 - DD 11140 del 16/05/2025. INVESTIMENTI 2024.
LUCCA	PO CASTELNUOVO	H CASTELNUOVO-AREE ESTERNE	2.757	AUTOFINANZIAMENTO 2024
LUCCA	PO SAN LUCA	ADEGUAMENTO PO BARGA	559	DGRT 802 DEL 13/10/2008 - PO BARGA
LUCCA	PO SAN LUCA	Apparecchio per anestesia Blocco op. P.O. S.Luca	402	DGR 1313/2019 - DDR 18502/2019
LUCCA	PO SAN LUCA	Realizzazione box esterno PO Lucca	11.122	DGRT 1393 del 09/11/2020 - RIORDINO RETE OSPEDALIERA- COVID
LUCCA	PO SAN LUCA	Installazione tac s. Luca di Lucca	1.000	AUTOFINANZIAMENTO ANNO 2024
LUCCA	PO BARGA	Lavori di adeguamento po Barga	138	AUTOFINANZIAMENTO ANNO 2024
LUCCA	PO BARGA	Manutenzione pad E ospedale San Francesco di Barga	947	AUTOFINANZIAMENTO ANNO 2024
LUCCA	PO BARGA	Manutenzione PO Barga	197	DGRT n. 436 del 30/03/2020 - DDRT n.18859 del 16/11/2020 - COVID-19
MASSA	NOA	Manutenzione Blocco operatorio NOA	14.955	CR20/001/MS DGRT 436/20 - NUOVI PLETTI COVID19 EX PO MASSA
MASSA	NOA	Realizzazione box esterni PO Apuane	26.403	PROG.A.FIN/COVID19/PO INTEGR. DGRT 741/20 RIORDINO RETE OSP. TOSCANA - DGRT 1393/2020
MASSA	NOA	Spostamento medicina nucleare NOA	88.443	CS22/004/ASL AdP INTEGRATIVO DEL 13/06/2022 - IN ATTESA DEL DECRETO
MASSA	NOA	Spostamento medicina nucleare NOA	102.773	MUTUO ULTERIORE MUTUO DGRT 46/2017 FABBISOGNI 2016-2017
MASSA	NOA	Lavori impiantistici PO Massa	6.893	CR25/001/ASL - DGRT 407 del 31/03/2025 - DD 11140 del 16/05/2025. INVESTIMENTI 2024.
MASSA	NOA	Manutenzione del verde NOA	10.370	DGRT 1366/2021 CONTRIBUTI REGIO PATRIMONIO ENTI SSR
MASSA	PO FIVIZZANO	Implementazione cartella clinica C/7b	143.595	CS23/001/ASL - DM 02/02/2023 - DDRT 163 DEL 09/01/2023 - RETE WIFI
MASSA	PO FIVIZZANO	Installazione di un nuovo RX P.O. di Fivizzano	1.827	CR25/001/ASL - DGRT 407 del 31/03/2025 - DD 11140 del 16/05/2025. INVESTIMENTI 2024.
MASSA	PO FIVIZZANO	Extracane NOTE ambito Massa e Carrara 2024	56.785	CR25/001/ASL - DGRT 407 del 31/03/2025 - DD 11140 del 16/05/2025. INVESTIMENTI 2024.
MASSA	PO FIVIZZANO	Extracane NOTE ambito Massa e Carrara 2023	4.672	DGRT 1366/2021 CONTRIBUTI REGIO PATRIMONIO ENTI SSR
MASSA	PO FIVIZZANO	Manutenzioni straordinarie ambito apuane/Lunigiana 2024	5.490	CR25/001/ASL - DGRT 407 del 31/03/2025 - DD 11140 del 16/05/2025. INVESTIMENTI 2024.
MASSA	PO PONTREMOLI	Implementazione cartella clinica C/7b	178.987	CS23/001/ASL - DM 02/02/2023 - DDRT 163 DEL 09/01/2023 - RETE WIFI
MASSA	PO PONTREMOLI	Manutenzione Straordinaria ambito Apuane/Lunigiana	3.074	CR25/001/ASL - DGRT 407 del 31/03/2025 - DD 11140 del 16/05/2025. INVESTIMENTI 2024.
MASSA	PO PONTREMOLI	Extracane NOTE ambito Massa e Carrara 2024	25.010	CR25/001/ASL - DGRT 407 del 31/03/2025 - DD 11140 del 16/05/2025. INVESTIMENTI 2024.
MASSA	PO PONTREMOLI	Manutenzione SALE DIALISI DELL'OSPEDALE PONTREMOLI	35.628	DGRT 1366/2021 CONTRIBUTI REGIO PATRIMONIO ENTI SSR
MASSA	PO PONTREMOLI	Adeguamento sismico Ospedale Pontremoli	11.732	DGRT 810 29/06/2020 FONDO FINANZ.INVETIM. E SVILUPPO INFRASTRUTTURE art. c.2 Legge 205/2017
MASSA	PO PONTREMOLI	ADEGUAMENTO SISMICO Livorno	4.568	DGRT 810 29/06/2020 FONDO FINANZ.INVETIM. E SVILUPPO INFRASTRUTTURE art. c.2 Legge 205/2017
MASSA	PO PONTREMOLI	ALLACCIO DEPURATORE DEL PO PONTREMOLI ALLA FOGNATURA	98.926	DGRT 1313/2019 RIPARTO RISORSE C/CAP.STAN.BIL.PREV.19(16MLN)
MASSA	NOA	Lavori impiantistici PO Massa	113	AUTOFINANZIAMENTO ANNO 2024
MASSA	NOA	Manutenzione Blocco operatorio NOA	196	DGRT n. 436 del 30/03/2020 - DDRT n.18859 del 16/11/2020 - COVID-19
MASSA	PO PONTREMOLI	Manutenzione SALE DIALISI DELL'OSPEDALE PONTREMOLI	343	DGRT 1366/2021 Contributi in c.cap per rinnovamento del patrimonio ESSR
MASSA	PO PONTREMOLI	Allaccio depuratore PO Pontremoli	1.089	DGR 1313/2019 - DDR 18502/2019
PISA	Costruzione Nuovo Padiglione F PO Pontedera	Realizzazione Nuovo Padiglione F PO Pontedera	1.120.558	CS22/002/ASL, PNRR M6C2 - ADEGUAMENTO SISMICO P.P.OO. - LETTERA R.T. PROT. N. 5493 DEL 03.01.2022
PISA	Costruzione Nuovo Padiglione F PO Pontedera	Realizzazione Nuovo Padiglione F PO Pontedera	11.452	CS23/005/ASL - Fondo Opere indivisibili (FOI) Aziende ed Enti S.S.R interventi di edilizia PNRR e PNC
PISA	EDIFICIO VERGA VOLTERRA	Realizzazione COT Volterra	431.577	CS22/001/ASL - PNRR - LETTERA REGIONE TOSCANA PROT. N. 5493 DEL 03.01.2022
PISA	EDIFICIO VERGA VOLTERRA	Manutenzione straordinaria Ed. Verga Volterra	26.572	CR25/001/ASL - DGRT 407 del 31/03/2025 - DD 11140 del 16/05/2025. INVESTIMENTI 2024.
PISA	EDIFICIO VERGA VOLTERRA	REALIZZAZIONE DELLA CASA DELLA COMUNITA VOLTERRA	43.003	CS22/001/ASL - PNRR - LETTERA REGIONE TOSCANA PROT. N. 5493 DEL 03.01.2022
PISA	P.O. PONTEDERA NUOVO EDIFICIO DIALISI	Pontedera - PIA Interventi di ristrutturazione e dialisi	320.630	DM SALUTE 26/6/19 PO LOTTI P.DERA PAD. DIALISI (DGRT 44/17)
PISA	P.O. PONTEDERA NUOVO EDIFICIO DIALISI	Pontedera - PIA Interventi di ristrutturazione e dialisi	253.271	CR25/001/ASL - DGRT 407 del 31/03/2025 - DD 11140 del 16/05/2025. INVESTIMENTI 2024.
PISA	P.O. PONTEDERA NUOVO EDIFICIO DIALISI	Pontedera - PIA Interventi di ristrutturazione e dialisi	28.223	CS24/001/ASL - DM Infrastrutture e Trasporti 80 del 02/04/2024 Fondo opere indivisibili - PNC
PISA	P.O. PONTEDERA NUOVO EDIFICIO DIALISI	Pontedera - PIA Interventi di ristrutturazione e dialisi	58.460	DM Infrastrutture e Trasporti 97 del 31/05/2023 Fondo opere indivisibili - PNC
PISA	P.O. PONTEDERA NUOVO EDIFICIO DIALISI	Pontedera - PIA Interventi di ristrutturazione e dialisi	110.732	Mutuo per revoca - DGRT 722/2016
PISA	P.O. PONTEDERA NUOVO EDIFICIO DIALISI	Pontedera - PIA Interventi di ristrutturazione e dialisi	74.253	MUTUO ULTERIORE MUTUO DGRT 46/2017 FABBISOGNI 2016-2017
PISA	PADIGLIONE EX CUCINA CENTRALE VOLTERRA	Extracane NOTE ambito Pisa 2024	104.820	CR25/001/ASL - DGRT 407 del 31/03/2025 - DD 11140 del 16/05/2025. INVESTIMENTI 2024.
PISA	PADIGLIONE TEBALDI VOLTERRA	Manutenzione straordinaria Fd. Tebaldi Volterra	29.994	CR25/001/ASL - DGRT 407 del 31/03/2025 - DD 11140 del 16/05/2025. INVESTIMENTI 2024.
PISA	PO LOTTI PONTEDERA	Realizzazione COT Pontedera	125.203	CS22/001/ASL - PNRR - LETTERA REGIONE TOSCANA PROT. N. 5493 DEL 03.01.2022
PISA	PO LOTTI PONTEDERA	Manutenzione Straordinarie ambito Pisa/Pontedera 2024	4.221	CR25/001/ASL - DGRT 407 del 31/03/2025 - DD 11140 del 16/05/2025. INVESTIMENTI 2024.
PISA	PO LOTTI PONTEDERA	Manutenzione straordinaria Nuovo Padiglione PO Lotti	346.388	DD6677/2015 LIVORNO

PRESIDIO	FABBRICATO	DESCRIZIONE SINTETICA	IMPORTO	Fonte di finanziamento
PISA	PO LOTTI PONTEREDERA	Extracane NOTE ambito Pisa 2023	2.348	AUTOFINANZIAMENTO 2024
PISA	PO LOTTI PONTEREDERA	Extracane NOTE ambito Pisa 2023	19.028	CR25/001/ASL - DGRT 407 del 31/03/2025 - DD 11140 del 16/05/2025. INVESTIMENTI 2024.
PISA	PO LOTTI PONTEREDERA	Lavori di Ristrutturazione Edilizia PO Pontedera	3.291	DGRT 1366/2021 CONTRIBUTI REGIO PATRIMONIO ENTI SSR
PISA	PO LOTTI PONTEREDERA	Lavori di Ristrutturazione Edilizia PO Pontedera	7.127	MUTUO ULTERIORE MUTUO DGRT 46/2017 FABBISOGNI 2016-2017
PISA	PO LOTTI PONTEREDERA	Manutenzione straordinaria Padiglione A del P.O. Lotti	5.722	Mutuo per revoca - DGRT 722/2016
PISA	PO LOTTI PONTEREDERA	ADEGUAMENTO SISMICO PO Volterra	2.566	CS22/002/ASL, PNRR M6C2 - ADEGUAMENTO SISMICO PP.OO. - LETTERA R.T. PROT. N. 5493 DEL 03.01.2022
PISA	PO LOTTI PONTEREDERA	Extracane NOTE ambito Pisa 2024	174.187	CR25/001/ASL - DGRT 407 del 31/03/2025 - DD 11140 del 16/05/2025. INVESTIMENTI 2024.
PISA	PO LOTTI PONTEREDERA	Extracane NOTE ambito Pisa 2024	9.760	DGRT 1313/2019 RIPARTO RISORSE C/CAP.STAN.BIL.PREV.19(16MLN)
PISA	PO LOTTI PONTEREDERA	Manutenzione PAD C e PAD I del PO Lotti	11.346	CR25/001/ASL - DGRT 407 del 31/03/2025 - DD 11140 del 16/05/2025. INVESTIMENTI 2024.
PISA	PO LOTTI PONTEREDERA	SPOSTAMENTO DIALISI Pontedera	8.137	CR25/001/ASL - DGRT 407 del 31/03/2025 - DD 11140 del 16/05/2025. INVESTIMENTI 2024.
PISA	PO LOTTI PONTEREDERA	Manutenzione straordinaria Pad."A" PO Lotti	24.239	CR25/001/ASL - DGRT 407 del 31/03/2025 - DD 11140 del 16/05/2025. INVESTIMENTI 2024.
PISA	PO LOTTI PONTEREDERA	Nuovi ambulatori PO Lotti Pontedera	39.311	CR25/001/ASL - DGRT 407 del 31/03/2025 - DD 11140 del 16/05/2025. INVESTIMENTI 2024.
PISA	PO LOTTI PONTEREDERA	MANUTENZIONE NUOVI SPOGLIATOI PERSONALE SANITARIO PO LOTTI	50.280	CR25/001/ASL - DGRT 407 del 31/03/2025 - DD 11140 del 16/05/2025. INVESTIMENTI 2024.
PISA	PO LOTTI PONTEREDERA	LAVORI PO PONTEREDERA	10.933	DGRT 1313/2019 RIPARTO RISORSE C/CAP.STAN.BIL.PREV.19(16MLN)
PISA	PO LOTTI PONTEREDERA	Opere propedeutiche Nuovo Padiglione PO Lotti 2	3.780	CR25/001/ASL - DGRT 407 del 31/03/2025 - DD 11140 del 16/05/2025. INVESTIMENTI 2024.
PISA	PO VOLTERRA	Realizzazione COT Volterra	141.104	CS22/001/ASL, PNRR - LETTERA REGIONE TOSCANA, PROT. N. 5493 DEL 03.01.2022
PISA	PO VOLTERRA	Manutenzione consolidamento terreno PO Volterra	14.615	CS22/002/ASL, PNRR M6C2 - ADEGUAMENTO SISMICO PP.OO. - LETTERA R.T. PROT. N. 5493 DEL 03.01.2022
PISA	PO VOLTERRA	Extracane NOTE ambito Pisa 2023	2.362	AUTOFINANZIAMENTO 2024
PISA	PO VOLTERRA	ADEGUAMENTO SISMICO PO Volterra	386.854	CS22/002/ASL, PNRR M6C2 - ADEGUAMENTO SISMICO PP.OO. - LETTERA R.T. PROT. N. 5493 DEL 03.01.2022
PISA	PO VOLTERRA	stracane NOTE ambito Pisa 2023	27.942	CR25/001/ASL - DGRT 407 del 31/03/2025 - DD 11140 del 16/05/2025. INVESTIMENTI 2024.
PO VOLTERRA		TOTALE INVESTIMENTI IN AMBITO TERRITORIALE	1.175.095	CS22/002/ASL, PNRR M6C2 - ADEGUAMENTO SISMICO PP.OO. - LETTERA R.T. PROT. N. 5493 DEL 03.01.2022
PISA	PO VOLTERRA	Opere accessori e di completamento edificio Baccelli	38.834	PROG. CR20/002/ASL SETTING CURE INTERM. RESIDENZIALI
PISA	PO VOLTERRA	Opere accessori e di completamento edificio Baccelli	22.215	PROG.A AUTOFIN2/COVID19 ULTERIORE QUOTA AUTOFINANZIAMENTO ANNO2020
PISA	PO VOLTERRA	Incarico professionale Po S. Maria Maddalena di Volterra	4.319	CR24/001/ASL - DGRT 828 del 15/07/2024 - DD 19488 del 23/08/2024
PISA	Costruzione Nuovo Padiglione F PO Pontedera	Realizzazione Nuovo Padiglione F PO Pontedera	376	PNRR M6C2 - ADEGUAMENTO SISMICO PP.OO. E GRANDI ATTREZZURE - LETTERA R.T. PROT. N. 5493 DEL 03.01.2022
PISA	EDIFICIO VERGA VOLTERRA	Manutenzione straordinaria Ed. Verga Volterra	440	AUTOFINANZIAMENTO ANNO 2024
PISA	PADIGLIONE TEBALDI VOLTERRA	Manutenzione straordinaria Ed. Tebaldi Volterra	493	AUTOFINANZIAMENTO ANNO 2024
PISA	PO LOTTI PONTEREDERA	Lavori di Ristrutturazione Edilizia PO Pontedera	137	DGRT 1366/2021 Contributi in c.cap per rinnovamento del patrimonio FSR
PISA	PO LOTTI PONTEREDERA	LAVORI PO PONTEREDERA	150	DGR 1313/2019 - DDR 18502/2019
PISA	PO LOTTI PONTEREDERA	Manutenzione PAD C e PAD I del PO Lotti	186	AUTOFINANZIAMENTO ANNO 2024
PISA	PO LOTTI PONTEREDERA	Manutenzione straordinaria Pad."A" PO Lotti	412	AUTOFINANZIAMENTO ANNO 2024
PISA	PO LOTTI PONTEREDERA	Manutenzione straordinaria Nuovo Padiglione PO Lotti	146	DDRT 6677/2015
PISA	PO LOTTI PONTEREDERA	RINNOVO E POTENZIAMENTO TECNOLOGIE SANITARIE	907	MUTUO DGRT 46 DEL 24/01/2017
PISA	PO LOTTI PONTEREDERA	SPOSTAMENTO DIALISI Pontedera	133	AUTOFINANZIAMENTO ANNO 2024
PISA	PO LOTTI PONTEREDERA	opere propedeutiche cse pad e nuovi locali spogliatoio del PO Lotti	189	AUTOFINANZIAMENTO ANNO 2024
PISA	PO LOTTI PONTEREDERA	decreti per lavori padiglione E	4.737	AUTOFINANZIAMENTO ANNO 2024
PISA	PO LOTTI PONTEREDERA	nuovi ambulatori PO Lotti	4.883	AUTOFINANZIAMENTO ANNO 2024
PISA	PO VOLTERRA	Manutenzione P.O. Volterra	770	AUTOFINANZIAMENTO ANNO 2024
PISA	PO VOLTERRA	Opere accessori e di completamento edificio Baccelli	801	DGRT n. 818 del 29/06/2020 - Setting di cure intermedie residenziali
VIAREGGIO	PO VERSILIA	Implementazione cartella clinica C/7b	157.864	CS23/001/ASL - DM 02/02/2023 - DDRT 163 DEL 09/01/2023 - RETE WIFI
VIAREGGIO	PO VERSILIA	Extracane TENOV ambito Versilia 2023	31.562	CR25/001/ASL - DGRT 407 del 31/03/2025 - DD 11140 del 16/05/2025. INVESTIMENTI 2024.
VIAREGGIO	PO VERSILIA	Extracane TENOV ambito Versilia 2023	10.000	DGRT 1366/2021 CONTRIBUTI REGIO PATRIMONIO ENTI SSR
VIAREGGIO	PO VERSILIA	Adeguamento antincendio PO Versilia	58.074	CR25/001/ASL - DGRT 407 del 31/03/2025 - DD 11140 del 16/05/2025. INVESTIMENTI 2024.
VIAREGGIO	PO VERSILIA	Adeguamento antincendio PO Versilia	1.809	CS24/001/ASL - DM Infrastrutture e Trasporti 80 del 02/04/2024 Fondo opere indifferibili - PNC
VIAREGGIO	PO VERSILIA	Adeguamento antincendio PO Versilia	32.228	DD MIN. SALUTE 6/3/19 AD. ANT. PO VERSILIA CIPE 16/2013
VIAREGGIO	PO VERSILIA	Adeguamento antincendio PO Versilia	4.562	DM Infrastrutture e Trasporti 97 del 31/05/2023 Fondo opere indifferibili - PNC
VIAREGGIO	PO VERSILIA	Adeguamento antincendio PO Versilia	24.365	MUTUO ULTERIORE MUTUO DGRT 46/2017 FABBISOGNI 2016-2017
VIAREGGIO	PO VERSILIA	Installazione TAC Versilia	3.327	CR24/001/ASL - DGRT 828 del 15/07/2024 - DD 19488 del 23/08/2024
VIAREGGIO	PO VERSILIA	Installazione TAC Versilia	15.170	CS22/002/ASL, PNRR M6C2 - ADEGUAMENTO SISMICO PP.OO. - LETTERA R.T. PROT. N. 5493 DEL 03.01.2022
VIAREGGIO	PO VERSILIA	Manutenzione pad E ospedale San Francesco di Barga	17.740	CR25/001/ASL - DGRT 407 del 31/03/2025 - DD 11140 del 16/05/2025. INVESTIMENTI 2024.
VIAREGGIO	PO VERSILIA	Extracane TENOV ambito Lucca 2024	29.658	CR25/001/ASL - DGRT 407 del 31/03/2025 - DD 11140 del 16/05/2025. INVESTIMENTI 2024.
VIAREGGIO	PO VERSILIA	Manutenzione PO Versilia	14.401	CR25/001/ASL - DGRT 407 del 31/03/2025 - DD 11140 del 16/05/2025. INVESTIMENTI 2024.
VIAREGGIO	PO VERSILIA	Installazione TAC PO Versilia	18.934	CR24/001/ASL - DGRT 828 del 15/07/2024 - DD 19488 del 23/08/2024
VIAREGGIO	PO VERSILIA	Adeguamento impiantistico e tecnologico PO Versilia	12.417	MUTUO ULTERIORE MUTUO DGRT 46/2017 FABBISOGNI 2016-2017
VIAREGGIO	PO VERSILIA	Realizzazione del nuovo polo endoscopico p.o Versilia	2.084	DGRT 1023/2011 LUGCA
VIAREGGIO	PO VERSILIA	Realizzazione del nuovo polo endoscopico p.o Versilia	6.446	MUTUO ULTERIORE MUTUO DGRT 46/2017 FABBISOGNI 2016-2017
VIAREGGIO	PO VERSILIA	Adeguamento antincendio PO Versilia	114	AUTOFINANZIAMENTO ANNO 2024
VIAREGGIO	PO VERSILIA	Manutenzione PO Versilia	238	AUTOFINANZIAMENTO ANNO 2024
TOTALE INVESTIMENTI IN AMBITO OSPEDALIERO			32.288.939	

3.1.4. Organizzazione

Per questo contenuto si rimanda al precedente paragrafo 2, in cui si descrive l'assetto organizzativo aziendale. L'organigramma di dettaglio è presente e sempre consultabile sul sito web aziendale, nella sezione "Amministrazione trasparente" al seguente link: [Organigramma Azienda USL Toscana Nord Ovest](#)

3.2.ASSISTENZA TERRITORIALE

3.2.1. Stato dell'arte

L'azienda opera mediante 360 presidi a gestione diretta e 290 strutture convenzionate. La tipologia di strutture e il tipo di assistenza erogata sono riassunte nelle seguenti tabelle.

Per le strutture a gestione diretta:

TIPO ASSISTENZA																			
TIPO STRUTTURA	S01 Attività clinica	S02 Diagnostica strumentale e per immagini	S03 Attività di laboratorio	S04 Attività di consultorio familiare	S05 Assistenza psichiatrica	S06 Assistenza per dipendenze patologiche	S07 Assistenza persone con infezione da HIV	S08 Assistenza femminile	S09 Assistenza agli anziani	S10 Assistenza ai disabili fisici	S11 Assistenza ai disabili psichici	S12 Assistenza alle persone nella fase terminale della vita	S14 Vaccinazioni per emergenze pandemiche	S15 Prescrizione farmaci nota AIFA	S16 Assistenza di Neuropsichiatria infantile e dell'adolescenza	S17 Attività di Ospedali di Comunità	S18 Attività di COT	S19 Attività di residenza per l'esecuzione delle misure di sicurezza (R.E.M.S.)	TOTALE
Ambulatorio Laboratorio	84	1	-	-	-	-	-	-	-	-	-	-	-	18	-	-	-	-	103
Struttura residenziale	-	-	-	-	23	1	-	-	13	-	-	7	-	-	-	3	-	1	48
Struttura semiresidenziale	-	-	-	-	22	2	-	-	12	4	5	-	-	-	-	-	-	-	45
Altro tipo di struttura	26	-	-	59	12	16	-	-	-	-	-	-	17	-	11	-	13	-	154
Care di Comunità	10	-	-	-	-	-	-	-	-	-	-	-	-	-	-	-	-	-	10
TOTALE	120	1	-	59	57	19	-	-	25	4	5	7	17	18	11	3	13	1	360

Per le strutture a gestione convenzionata:

TIPO STRUTTURA	S01 Attività clinica	S02 Diagnostica strumentale e per immagini	S03 Attività di laboratorio	S04 Attività di consultorio familiare	S05 Assistenza psichiatrica	S06 Assistenza per dipendenze patologiche	S07 Assistenza persone con infezione da HIV	S08 Assistenza temale	S09 Assistenza agli anziani	S10 Assistenza ai disabili fisici	S11 Assistenza ai disabili psichici	S12 Assistenza alle persone nella fase terminale della vita	S14 Vaccinazioni per emergenze pandemiche	S15 Prescrizione farmaci nota 99 AIFA	S19 Attività di residenza per l'esecuzione delle misure di sicurezza (R.E.M.S.)	TOTALE	
Ambulatorio Laboratorio	31	27	8	-	-	-	-	-	-	-	-	-	-	-	1	-	67
Struttura residenziale	-	-	-	-	16	5	-	-	110	5	19	3	-	-	-	-	158
Struttura semiresidenziale	-	-	-	-	2	-	-	-	24	6	12	-	-	-	-	1	45
Altro tipo di struttura	3	-	-	-	-	-	1	7	-	-	-	-	9	-	-	-	20
Care di Comunità																	-
TOTALE	34	27	8	-	18	5	1	7	134	11	31	3	9	1	1	1	290

Gli istituti o centri di riabilitazione ex art.26 L.833/78 sono 45, per complessivi 86 posti letto residenziali e 0 posti letto semiresidenziali.

ex asl	CODOSP	DENOM	LETTI RESIDENZIALI	LETTI SEMI RESIDENZIALI
101	090A05	EX DISTRETTO RIAB. MARINA C	0	0
	090A07	RIAB. AULLA. DISTRETTO/AIAS	0	0
	090A09	RIABILIT. OSPED. PONTREMOLI	0	0
	090A10	RIABILIT. DISTRETTO FIVIZZANO	0	0
	090A11	U.F. Recup. Riab. Funz. adulti Massa	0	0
	090A12	Riab. ex art. 26 Apuane	0	0
	090A13	Riab. ex art. 26 Lunigiana	0	0
	090A14	S.O.R. FIVIZZANO	29	0
	090A15	RIABILITAZIONE PENITENZIARIO MASSA	0	0
	090A16	Laboratorio Ausili Tecnologici Carrara	0	0
102	090B01	Riab. ex art. 26 Campo di Marte	0	0
	090B02	Riab ex art. 26 San Leonardo in Trep.	0	0
	090B64	Riab ex art. 26 Ospedale S. Francesco	10	0
	090B65	Riab ex art. 26 ex Ceser Fornaci di B.	0	0
	090B67	Riab ex art. 26 Castelnuovo di Garf.	0	0
	090B69	UFSMIA TURCHETTO	0	0
	090B70	Riab ex art 26 Distr Castelnuovo di Garf	0	0
	090B71	UFSMIA Fornaci di Barga	0	0
	090B72	UFSMIA CAMPO DI MARTE	0	0
	090E06	Riab. Adulti San Giuliano ex art 26	0	0
105	090E10	U.O.R.R.F. - VOLTERRA	0	0
	090E18	U.F.S.M.I.A. - VOLTERRA (Borgo S.Lazzaro)	0	0
	090E19	U.F.S.M.I.A. PISA Via Garibaldi	0	0
	090E23	U.O.R.R.F. - LARDERELLO	0	0
	090E24	U.F.S.M.I.A VALDERA C/O MIS. FORNACETTE	0	0
	090E25	U.O.R.R.F VALDERA C/O P.A. FORNACETTE	0	0
	090E26	INAIL CRM - Centro Riab. Motoria	23	0
	090E28	Laboratorio Ausili Tecnologici Calcinaia	0	0
	090F03	CENTRO POLIFUNZION. CAMPIGLIA	24	0
	090F04	RIABILITAZIONE AMBULATORIALE PIOMBINO	0	0
106	090F06	RIABILITAZIONE AMBULATORIALE CECINA	0	0
	090F07	RIABILITAZIONE AMBULATORIALE LIVORNO	0	0
	090F08	RIABILITAZIONE AMBULATORIALE ELBA	0	0
	090F09	Laboratorio Ausili Tecnologici Livorno	0	0
	090F10	Riabilitazione SMIA Portoferraio	0	0
	090F11	Riabilitazione SMIA Campiglia Marittima	0	0
	090F12	Riabilitazione SMIA Donoratico	0	0
	090F13	Riabilitazione SMIA Rosignano	0	0
	090F14	Riabilitazione SMIA Cecina	0	0
	090F15	Riabilitazione SMIA Piombino	0	0
112	090F16	Riabilitaz SMIA Livorno CSS Fiorentina	0	0
	090F17	Riabilitaz SMIA Livorno Villa Porcelli	0	0
	090F18	Riabilitaz SMIA Livorno Ospedale	0	0
	090640	RIABILITAZIONE EX ART. 26 OSP. VERSILIA	0	0
	090P04	Riab. ex art. 26 TABARRACCI Viareggio	0	0
Totale			86	0

Per quanto riguarda le strutture convenzionate, gli istituti o centri di riabilitazione convenzionati ex art.26 L.833/78 sono 11, per complessivi 159 posti letto residenziali e 339 posti letto semiresidenziali.

ex asl	CODOSP	DENOM	LETTI RESIDENZIALI	LETTI SEMI RESIDENZIALI
101	090A01	FONDAZIONE DON GNOCCHI	111	50
	090A02	A.N.F.F.A.S.	0	221
	090A03	AIAS	0	40
105	090E08	ISTITUTO DI RIABILITAZIONE DI CALAMBRONE	0	20
	090E09	PRESIDIO RIABILITATIVO MARINA DI PISA	14	8
	090E15	TERME DI CASCIANA	25	0
	090E29	VEN. ARC. MISERICORDIA DI CASCINA ODV	0	0
	090E30	Recupero e riab funzionale La Tartaruga	0	0
106	090F02	CENTRO RIABILITAZ. S.CATERINA	0	0
112	090P02	Casa di Cura M.D. Barbantini	0	0
	090P03	Casa di Cura San Camillo F.dei Marmi srl	9	0
Totale			159	339

Relativamente alla **medicina generale**, l'Azienda opera mediante 810 medici di base, che assistono complessivamente una popolazione pari a 1.122.546 unità, e 131 pediatri, che assistono complessivamente una popolazione pari a 136.708 unità.

Dichiarazione sulla coerenza dei dati esposti con i modelli ministeriali di rilevazione flussi:

MODELLO STS 11 Anno 2024	I dati sul numero di strutture a gestione diretta e convenzionate, sulla tipologia e il tipo di assistenza erogata, sono coerenti con quelli complessivamente desumibili dai modelli STS 11
MODELLO RIA 11 Anno 2024	I dati sul numero di strutture a gestione diretta e convenzionate ex art 26 L 833/78 sono coerenti con quelli complessivamente desumibili dai modelli RIA 11
MODELLO FLS 12 Anno 2024	I dati esposti relativi a medici di base e pediatri sono coerenti con quelli complessivamente desumibili dai quadri E e F del modello FLS 12

3.2.2. Obiettivi dell'esercizio relativi alle strutture e all'organizzazione dei servizi

Di seguito vengono riportati in sintesi alcuni dei principali obiettivi strategici su cui l'azienda ha focalizzato la propria attività nel 2024.

TERRITORIO

In ambito territoriale, gli obiettivi aziendali sono stati centrati su interventi di rafforzamento sia del sistema, in particolare della rete dell'assistenza territoriale e integrazione ospedale-territorio, al fine di garantire omogeneità nella capacità di dare risposte integrate (di natura sanitaria e sociosanitaria), nonché equità di accesso alle cure. I principali indirizzi strategici riguardano i seguenti ambiti:

- o **Case della comunità:** E' andato avanti il percorso di sviluppo della rete delle Case della Comunità previste dal DM 77/2022 e dalla DGRT 1508/2022, delineato da un piano regionale approvato con DGRT 631/2024. Tale piano prevede l'apertura di 53 strutture, come sviluppo delle attuali Case della Salute oppure come strutture aperte ex novo. Per diventare "case della comunità", con una forte spinta all'integrazione socio sanitaria, le case della salute dovranno rispondere a precisi standard funzionali indicati nel DM 77 e declinati a livello regionale con la delibera 1508/2022. La CdC è il luogo fisico, di prossimità e di facile individuazione al quale i cittadini possono accedere per bisogni di assistenza sanitaria, socio sanitaria e il modello organizzativo dell'assistenza di prossimità per la popolazione di riferimento. Nella CdC lavorano in modalità integrata e multidisciplinare tutti i professionisti per la progettazione ed erogazione di interventi sanitari e di integrazione sociale.
- o **Sviluppo della Centrale Operativa Territoriale:** dal 01 Giugno 2024, sono attive: - 12 COT Zonali - 1 COT Aziendale. Le COT Zonali svolgono la loro funzione all'interno della Zona Distretto di afferenza, assorbendo i compiti delle ex-Agenzie di Continuità Ospedale Territorio ed estendendo la competenza anche sulle transizioni di tipo territorio-territorio e territorio-ospedale. La Centrale Operativa Territoriale (COT), come previsto nel DM 77/2022 e dalla DGR 1508/2022, è uno strumento organizzativo che svolge una funzione di coordinamento della presa in carico della persona e raccordo tra servizi e professionisti coinvolti nei diversi setting assistenziali: attività territoriali, sanitarie e sociosanitarie, ospedaliere e dialoga con la rete dell'emergenza-urgenza, anche con il SEUS (Servizio Emergenza Urgenza Sociale). La COT Aziendale dialoga con la rete delle COT Zonali ed ha una gestione centralizzata delle risorse sanitarie, per i casi che non trovano una risposta appropriata nei territori di competenza; oltre a ciò svolge una funzione di monitoraggio delle attività delle COT Zonali
- o **Ospedali di comunità/Cure intermedie:** anche in questo caso è proseguito l'iter previsto nell'ambito del PNRR, che ha finanziato 8 interventi. La recente DGR 1534/2024 ha stabilito inoltre di articolare l'offerta di residenzialità intermedia garantita nella nostra Regione dagli Ospedali di Comunità su due setting di ricovero differenziati. L'Ospedale di Comunità (OdC) è una struttura sanitaria di ricovero che afferisce alla rete di offerta dell'assistenza territoriale e svolge una funzione intermedia tra il domicilio e il ricovero ospedaliero, con la finalità di evitare, alle persone fragili e/o anziane in situazioni di complessità assistenziale o con patologie croniche che necessitano di interventi sanitari a bassa intensità clinica, ricoveri impropri, riducendo quindi l'utilizzo della lungodegenza e dell'istituzionalizzazione.
- o **Infermiere di famiglia e comunità:** l'Infermiere di Famiglia e Comunità (IFeC) è la figura professionale di riferimento che assicura l'assistenza infermieristica ai diversi livelli di complessità, in collaborazione con tutti i professionisti presenti nella comunità in cui opera, perseguendo l'integrazione interdisciplinare, sanitaria e sociale dei servizi e dei professionisti, ponendo al centro la persona. Nel 2020 era stata attivata la sperimentazione nella zona della Piana di Lucca, e progressivamente estesa nel 2021 a tutte le zone, sebbene sia stata rallentata dalla pandemia. La copertura sul territorio, che misura la percentuale di popolazione che può fare riferimento all'IFeC, è passata dal 36,4% nel 2021 al 98% nel 2024.

o **Riforma emergenza-urgenza territoriale** (DGRT 1424/2022), tra i punti di forza del nuovo modello:

- incremento delle automediche, con equipe medico infermieristiche in grado di replicare le competenze ospedaliere sul territorio;
- i sanitari nelle postazioni in stand by potranno essere impiegati nelle attività dei presidi ospedalieri, nei servizi che creano minor disagio per l'utenza;
- implementazione della presenza di ambulanze infermieristiche.

Le proposte tecniche sono state condivise con gli stakeholder locali, primi fra tutti i rappresentanti delle Associazioni di Volontariato/CRI coinvolte nei tavoli aziendali che, in conformità a quanto stabilito dalla l.r. 40/2005, sono parti integranti del SSR in quanto soggetti facenti parte del sistema territoriale di soccorso. Sulle proposte tecniche è stato avviato il confronto con gli altri organi previsti: Conferenza aziendale dei Sindaci, Istituzioni locali, Comitati aziendali di partecipazione dei cittadini, Organizzazioni sindacali, Ordini professionali. Nel 2024 in ottemperanza rispetto a quanto pianificato si è registrata l'apertura di una automedica h24 sulla città di Livorno, una ambulanza infermieristica h24 sul territorio di Collesalveti (passaggio da 12 a 24 ore della presenza di un mezzo di soccorso avanzato con sanitario a bordo). Nella città di Pisa si annovera l'apertura di un'automedica h24 e di un'ambulanza infermieristica h24.

o **Riforma della continuità assistenziale** E' in corso La riforma della continuità assistenziale (DGRT 1425/2022), che si inserisce in modo coerente con il nuovo modello di assistenza territoriale previsto dal DM 77 e dalla DGRT 1508/2022. In accordo con quanto previsto dall'accordo collettivo nazionale vigente, l'obiettivo è quello di realizzare una piena integrazione tra Medici di assistenza primaria a ciclo di scelta (mmg) e Medici di assistenza primaria a ciclo orario (cosiddetta continuità assistenziale). La riorganizzazione del servizio prevede l'individuazione di alcune sedi di continuità ad h 24 e di altre ad h 16 (con fine del turno alle ore 24:00 invece che alle 08:00). Le sedi ad attività h24 saranno individuate in base ai criteri di numerosità delle chiamate, oro-geografici del territorio o in base alla presenza di Case di Comunità principali. Il coordinamento delle chiamate nelle sedi operative avverrà da parte della centrale unica regionale 116117. Le ore recuperate dalle sedi ad attività h 16 saranno reinvestite in attività diurne per la cura delle persone fragili, pluri-patologiche e terminali secondo l'obiettivo di potenziamento dell'assistenza sanitaria territoriale e della domiciliarità. Le proposte tecniche dovranno essere deliberate dall'Azienda Sanitaria territoriale, previo confronto con la conferenza dei sindaci ed approvazione del comitato aziendale per la medicina generale, sentiti il comitato di partecipazione aziendale e gli ordini professionali.

o **Numero Europeo Armonizzato (NEA) 116117:** la Regione ha attivato nel corso del 2024 la centrale unica operativa regionale per le richieste di continuità assistenziale notturna e festiva a cui rivolgersi chiamando il numero europeo armonizzato 116117, già operativo per la continuità assistenziale in Lombardia, Piemonte e provincia di Trento. Fino all'attivazione del NEA 116117, i numeri di telefono e modalità organizzative variavano a seconda del territorio e della Asl. L'Azienda ha attivato il collegamento con il NEA 116117 il 18 novembre 2024, superando la precedente organizzazione in favore di un numero unico di attivazione attraverso il quale si viene indirizzati alla risposta più adeguata, cioè all'emergenza se necessario o in alternativa alla sede di CA più vicina. Il cittadino può rivolgersi al 116117 per richiedere assistenza e prestazioni non urgenti. In una fase successiva il NEA offrirà anche supporto per chi è affetto da patologie croniche o per i soggetti fragili a domicilio. Il nuovo servizio ha un alto livello tecnologico ed utilizza sistemi già in uso al 112: oltre alla telemedicina, la geolocalizzazione della chiamata, app dedicate, il trasferimento di tutti i dati al medico di continuità assistenziale

Nel corso dell'anno è andato avanti nel suo complesso l'iter delle progettualità presentate nell'ambito del **Piano Nazionale Ripresa e Resilienza**.

3.2.3. Investimenti

Sono riportati di seguito gli investimenti effettuati nel 2024 in ambito territoriale (relativi a Fabbricati, Terreni, Immobilizzazioni in corso e Migliorie di beni di terzi):

PRESIDIO	FABBRICATO	DESCRIZIONE SINTETICA	IMPORTO	FONTE DI FINANZIAMENTO
LIVORNO	ALLOGGIO VIA CARDUCCI PORTOFERRAIO	ADEGUAMENTO DI UN ALLOGGIO PROTETTO PORTOFERRAIO	35.439	MINISTERO LAVORO - PNRR 5 - SALUTE MENTALE
LIVORNO	CASA DELLA SALUTE - LIVORNO	Realizzazione Casa della salute Via Del Mare - Livorno	3.120	DGRT 1366/2021 CONTRIBUTI REGIO PATRIMONIO ENTI SSR
LIVORNO	CASA DELLA SALUTE - LIVORNO	Realizzazione Casa della salute Via Del Mare - Livorno	9.042	Mutuo per revoca - DGRT 722/2016
LIVORNO	CASA DELLA SALUTE/DSS RIO MARINA	Lavori impiantistici CDS di Rio Marina	7.491	CR25/001/ASL - DGRT 407 del 31/03/2025 - DD 11140 del 16/05/2025. INVESTIMENTI 2024.
LIVORNO	CASA DI COMUNITA' ROSIGNANO	LAVORI DSS ROSIGNANO	30.791	AUTOFINANZIAMENTO 2024
LIVORNO	CASA DI COMUNITA' ROSIGNANO	INDAGINI GEOGNOSTICHE CDC/ODC ROSIGNANO	5.645	AUTOFINANZIAMENTO 2024
LIVORNO	CASA DI COMUNITA' ROSIGNANO	INDAGINI GEOGNOSTICHE CDC/ODC ROSIGNANO	10.510	CS23/001/LI - REALIZZAZIONE CASA DELLA COMUNITA' DI ROSIGNANO - EX ART 20
LIVORNO	CD MELOGRANO CECINA	Manutenzione straordinaria Il Melograno	91.131	CR25/001/ASL - DGRT 407 del 31/03/2025 - DD 11140 del 16/05/2025. INVESTIMENTI 2024.
LIVORNO	CDC ERNESTO ROSSI	Realizzazione Casa della Comunità Via Ernesto Rossi	516.529	CS22/001/ASL, PNRR - LETTERA REGIONE TOSCANA PROT. N. 5493 DEL 03.01.2022
LIVORNO	CDS CAMPIGLIA MARITTIMA	Lavori edili zona Livorno	3.575	CR25/001/ASL - DGRT 407 del 31/03/2025 - DD 11140 del 16/05/2025. INVESTIMENTI 2024.
LIVORNO	CDS DONORATICO	Manutenzioni straordinarie zona VALLI ETRUSCHE	8.028	DGRT 1366/2021 CONTRIBUTI REGIO PATRIMONIO ENTI SSR
LIVORNO	CENTRO BASAGLI	Manutenzione CSM Basaglia Livorno	14.747	CR25/001/ASL - DGRT 407 del 31/03/2025 - DD 11140 del 16/05/2025. INVESTIMENTI 2024.
LIVORNO	CENTRO DIREZIONALE MONTEROTONDO	Manutenzione straordinaria ambito Livorno 2024	5.978	MUTUO ULTERIORE MUTUO DGRT 46/2017 FABBISOGNI 2016-2017
LIVORNO	CENTRO DIURNO CASA DEL DUCA PORTOFERRAIO	Manutenzioni straordinarie zona VALLI ETRUSCHE	1.742	Contributo CAP DGRT 1093/2011
LIVORNO	CENTRO DIURNO DISABILI VADA	Manutenzioni Straordinarie ambito Valli Etrusche	872	DD6677/2015 LIVORNO
LIVORNO	CENTRO PSICHIATRICO FREDIANI	Manutenzione straordinaria ambito Livorno 2024	4.697	CR25/001/ASL - DGRT 407 del 31/03/2025 - DD 11140 del 16/05/2025. INVESTIMENTI 2024.
LIVORNO	CENTRO PSICHIATRICO FREDIANI	ADEGUAMENTO SISMICO ZONA LIVORNO	33.623	CR25/001/ASL - DGRT 407 del 31/03/2025 - DD 11140 del 16/05/2025. INVESTIMENTI 2024.
LIVORNO	CENTRO SOCIALE ANZIANI A. MENCACCI	CENTRO SOCIALE ANZIANI MENCACCI	97.000	PLUSVALENZE REINVESTITE DA PERMUTA COMUNE DI LIVORNO
LIVORNO	COT PIOMBINO	Realizzazione COT Piombino	55.289	CS22/001/ASL, PNRR - LETTERA REGIONE TOSCANA PROT. N. 5493 DEL 03.01.2022
LIVORNO	CSS ROSIGNANO	Manutenzione straordinaria ambito Valli Etrusche 2024	1.099	DGRT 1366/2021 CONTRIBUTI REGIO PATRIMONIO ENTI SSR
LIVORNO	CSS ROSIGNANO	Manutenzione straordinaria ambito Valli Etrusche 2024	4.789	F23/019 - DDRT 24007/23 - PREV. AGRESSIONI PERSONALE SAN E SOCIO-SAN - 2024/2025
LIVORNO	CSS ROSIGNANO	Manutenzione extra-canone GETEC Valli Etrusche ed Elba	22.458	CR25/001/ASL - DGRT 407 del 31/03/2025 - DD 11140 del 16/05/2025. INVESTIMENTI 2024.
LIVORNO	DISTRETTO DI SAN VINCENZO	Manutenzione straordinaria ambito Valli Etrusche 2024	5.517	CR25/001/ASL - DGRT 407 del 31/03/2025 - DD 11140 del 16/05/2025. INVESTIMENTI 2024.
LIVORNO	DISTRETTO DI SAN VINCENZO	Adeguamento antincendio CASA DELLA SALUTE DI SAN VINCENZO	58.612	CR25/001/ASL - DGRT 407 del 31/03/2025 - DD 11140 del 16/05/2025. INVESTIMENTI 2024.
LIVORNO	DISTRETTO LIVORNO	Manutenzione straordinaria ambito Livorno 2024	10.614	CR25/001/ASL - DGRT 407 del 31/03/2025 - DD 11140 del 16/05/2025. INVESTIMENTI 2024.
LIVORNO	DISTRETTO LIVORNO	ADEGUAMENTO ANTINCENDIO zona Livorno	30.622	DGRT 1313/2019 RIPARTO RISORSE C/CAP.STAN.BIL.PREV.19(16MLN)
LIVORNO	DSS CAMPIGLIA	Valutazione rischio scariche atmosferiche	3.806	CR25/001/ASL - DGRT 407 del 31/03/2025 - DD 11140 del 16/05/2025. INVESTIMENTI 2024.
LIVORNO	DSS CAMPIGLIA	Manutenzione straordinaria ambito Valli Etrusche 2024	1.248	CR25/001/ASL - DGRT 407 del 31/03/2025 - DD 11140 del 16/05/2025. INVESTIMENTI 2024.
LIVORNO	DSS CAMPIGLIA	Manutenzioni Straordinarie ambito Valli Etrusche	6.405	DD6677/2015 LIVORNO
LIVORNO	DSS CAMPIGLIA	Incarico professionale PO Villamarina di Piombino e centro polifunzionale di Campiglia Marittima	4.060	CR25/001/ASL - DGRT 407 del 31/03/2025 - DD 11140 del 16/05/2025. INVESTIMENTI 2024.
LIVORNO	DSS CASA DELLA SALUTE VIA DEL MARE	Completamento Casa della salute Livorno Sud	50.282	Mutuo per revoca - DGRT 722/2016
LIVORNO	DSS FIORENTINA	Manutenzione straordinaria ambito Livorno 2024	19.130	CR25/001/ASL - DGRT 407 del 31/03/2025 - DD 11140 del 16/05/2025. INVESTIMENTI 2024.
LIVORNO	DSS FIORENTINA	Adeguamento antincendio PO Livorno	9.897	DGRT 1313/2019 RIPARTO RISORSE C/CAP.STAN.BIL.PREV.19(16MLN)
LIVORNO	DSS MARCIANA MARINA	Lavori di ristrutturazione PDS Marciana Marina	1.855	F17/011 DDRT 4729/2017 ASSISTENZA SANITARIA ISOLE MINORI
LIVORNO	DSS MONTEVERDI MARITTIMO	Lavori edili zona Livorno	5.771	CR25/001/ASL - DGRT 407 del 31/03/2025 - DD 11140 del 16/05/2025. INVESTIMENTI 2024.
LIVORNO	DSS SALVIANO	Lavori di risanamento Distretto Via P. Impastato	221.827	CR25/001/ASL - DGRT 407 del 31/03/2025 - DD 11140 del 16/05/2025. INVESTIMENTI 2024.
LIVORNO	DSS SALVIANO	Extracanone TENOV ambito Livorno 2024	16.498	CR25/001/ASL - DGRT 407 del 31/03/2025 - DD 11140 del 16/05/2025. INVESTIMENTI 2024.
LIVORNO	DSS VENTURINA	Manutenzione straordinaria ambito Valli Etrusche 2024	1.779	DGRT 1366/2021 CONTRIBUTI REGIO PATRIMONIO ENTI SSR
LIVORNO	DSS VENTURINA	Manutenzione extra-canone GETEC Valli Etrusche ed Elba	18.253	CR25/001/ASL - DGRT 407 del 31/03/2025 - DD 11140 del 16/05/2025. INVESTIMENTI 2024.
LIVORNO	DSS VIA SAN GAETANO	Manutenzione straordinaria ambito Livorno 2024	1.575	CR25/001/ASL - DGRT 407 del 31/03/2025 - DD 11140 del 16/05/2025. INVESTIMENTI 2024.
LIVORNO	DSS VIA SAN GAETANO	Lavori CD San Gaetano	546.347	CR25/001/ASL - DGRT 407 del 31/03/2025 - DD 11140 del 16/05/2025. INVESTIMENTI 2024.
LIVORNO	DSS VIA SAN GAETANO	Manutenzione Villa Porcelli Livorno	30.355	CR25/001/ASL - DGRT 407 del 31/03/2025 - DD 11140 del 16/05/2025. INVESTIMENTI 2024.
LIVORNO	FABBRICATO	FABBRICATO CON UFFICI COMUNALI	345.000	PLUSVALENZE REINVESTITE DA PERMUTA COMUNE DI LIVORNO
LIVORNO	Realizzazione Casa di Comunità Cecina	Realizzazione Casa di Comunità Cecina	231.754	CS22/001/ASL, PNRR - LETTERA REGIONE TOSCANA PROT. N. 5493 DEL 03.01.2022
LIVORNO	Realizzazione Casa di Comunità Collesalveti	Realizzazione Casa di Comunità Collesalveti	204.505	CS22/001/ASL, PNRR - LETTERA REGIONE TOSCANA PROT. N. 5493 DEL 03.01.2022
LIVORNO	Realizzazione Casa di Comunità Portoferraio	Realizzazione Casa di Comunità Portoferraio	132.105	CS22/001/ASL, PNRR - LETTERA REGIONE TOSCANA PROT. N. 5493 DEL 03.01.2022
LIVORNO	Realizzazione Casa di Comunità Suvereto	Realizzazione Casa di Comunità Suvereto	243.591	CS22/001/ASL, PNRR - LETTERA REGIONE TOSCANA PROT. N. 5493 DEL 03.01.2022
LIVORNO	Realizzazione Casa di Comunità Suvereto	Realizzazione Casa di Comunità Suvereto	1.800	CS23/005/ASL - Fondo Opere indifferibili (FOI) Aziende ed Enti S.S.R. interventi di edilizia PNRR e PNC
LIVORNO	Realizzazione COT Cecina	Realizzazione COT Cecina	50.913	CS22/001/ASL, PNRR - LETTERA REGIONE TOSCANA PROT. N. 5493 DEL 03.01.2022
LIVORNO	Realizzazione COT Portoferraio	Realizzazione COT Portoferraio	93.520	CS22/001/ASL, PNRR - LETTERA REGIONE TOSCANA PROT. N. 5493 DEL 03.01.2022
LIVORNO	Realizzazione COT Portoferraio	Realizzazione COT Portoferraio	141.111	CS22/005/ASL PNRR - FONDO COMPLEMENTARE REGIONALE MISSIONE 6 C1
LIVORNO	Realizzazione Ospedale di Comunità PO Cecina	Realizzazione Ospedale di Comunità Cecina	127.654	CS22/001/ASL, PNRR - LETTERA REGIONE TOSCANA PROT. N. 5493 DEL 03.01.2022
LIVORNO	Realizzazione Ospedale di Comunità PO Cecina	Realizzazione Ospedale di Comunità Cecina	16.730	CS23/005/ASL - Fondo Opere indifferibili (FOI) Aziende ed Enti S.S.R. interventi di edilizia PNRR e PNC
LIVORNO	Realizzazione Ospedale di Comunità Rosignano	INDAGINI GEOGNOSTICHE ODC ROSIGNANO	8.666	Mutuo per revoca - DGRT 722/2016
LIVORNO	Realizzazione Ospedale di Comunità Rosignano	Realizzazione Ospedale di Comunità Rosignano	16.580	CS22/001/ASL, PNRR - LETTERA REGIONE TOSCANA PROT. N. 5493 DEL 03.01.2022

PRESIDIO	FABBRICATO	DESCRIZIONE SINTETICA	IMPORTO	FONTE DI FINANZIAMENTO
LIVORNO	RSA CAMPIGLIA	Lavori edili Zona Valli Etrusche	4.782	CR25/001/ASL - DGRT 407 del 31/03/2025 - DD 11140 del 16/05/2025. INVESTIMENTI 2024.
LIVORNO	RSA PORTOFERRAIO CASA DEL DUCA LOC. S. GIOVANNI	RSA di Portoferraio	14.781	AUTOFINANZIAMENTO 2024
LIVORNO	RSA PORTOFERRAIO CASA DEL DUCA LOC. S. GIOVANNI	RSA di Portoferraio	734	Contributo CAP DGRT 1093/2011
LIVORNO	RSA PORTOFERRAIO CASA DEL DUCA LOC. S. GIOVANNI	RSA di Portoferraio	99.913	DGRT 1366/2021 CONTRIBUTI REGIO PATRIMONIO ENTI SSR
LIVORNO	RSA PORTOFERRAIO CASA DEL DUCA LOC. S. GIOVANNI	Manutenzione RSA Portoferraio	28.014	MINISTERO LAVORO - PNRR 5 - DISABILITA'
LIVORNO	RSA PORTOFERRAIO CASA DEL DUCA LOC. S. GIOVANNI	INTEGRAZIONE IMPIANTISTICA ELETTRICA RSA PORTOFERRAIO	18.869	CR25/001/ASL - DGRT 407 del 31/03/2025 - DD 11140 del 16/05/2025. INVESTIMENTI 2024.
LIVORNO	SCUOLA STATALE G. MAZZINI	SCUOLA STATALE G. MAZZINI	598.000	PLUSVALENZE REINVESTITE DA PERMUTA COMUNE DI LIVORNO
LIVORNO	UFF. VIA SAN CARLO LIVORNO	INTEGRAZIONE IMPIANTISTICA ELETTRICA	6.710	DD6677/2015 LIVORNO
LIVORNO	UFF. VIA SAN CARLO LIVORNO	Manutenzione straordinaria ambito Livorno 2024	7.897	CR25/001/ASL - DGRT 407 del 31/03/2025 - DD 11140 del 16/05/2025. INVESTIMENTI 2024.
LIVORNO	UFF. VIA SAN CARLO LIVORNO	Interventi di ristrutturazione Livorno	125.917	ULTERIORE MUTUO AUTORIZZ. DGRT 1469 17/12/2018 (15 MLN)
LIVORNO	UFF. VIA SAN CARLO LIVORNO	Interventi di ristrutturazione Livorno	156.925	CR25/001/ASL - DGRT 407 del 31/03/2025 - DD 11140 del 16/05/2025. INVESTIMENTI 2024.
LIVORNO	UFFICI V. APPIANI PIOMBINO	Lavori di adeguamento zona Livorno	19.254	DGRT 1366/2021 CONTRIBUTI REGIO PATRIMONIO ENTI SSR
LIVORNO	VIA PIAVE LIVORNO	Lavori via Piave Livorno	31.300	CR23/001/SOC - DDRT 18278/2023 - INVESTIMENTI NEL SETTORE SOCIALE 2023
LIVORNO	VIA PIAVE LIVORNO	Lavori via Piave Livorno	93.263	DGC LIVORNO 48/23 - TRASFERIMENTO FONDI PNRR DAL COMUNE
LIVORNO	CDC SPOKE LIVORNO	Realizzazione Casa della Comunità Livorno Est	2.178	CS22/001/ASL, PNRR - LETTERA REGIONE TOSCANA PROT. N. 5493 DEL 03.01.2022
LIVORNO	ALLOGGIO VIA CARDUCCI	FABBRICATO SEDE ASSOCIAZIONI DI UTILITA' SOCIALE VIALE G. CARDUCCI	38.952	PLUSVALENZE REINVESTITE DA PERMUTA COMUNE DI LIVORNO
LIVORNO	ALLOGGIO VIA CARDUCCI	FABBRICATO SEDE ASSOCIAZIONI DI UTILITA' SOCIALE VIALE G. CARDUCCI	81.048	PLUSVALENZE REINVESTITE DA PERMUTA COMUNE DI LIVORNO
LIVORNO	ALLOGGIO VIA CARDUCCI PORTOFERRAIO	ADEGUAMENTO DI UN ALLOGGIO PROTETTO PORTOFERRAIO	1.861	MISSIONE 5 - PROGETTO DISABILITA'
LIVORNO	CASA DELLA SALUTE/DSS RIO MARINA	Lavori impiantistici CDS di Rio Marina	119	AUTOFINANZIAMENTO ANNO 2024
LIVORNO	CDC ERNESTO ROSSI	Realizzazione Casa della Comunità Via Ernesto Rossi	39.900	PNRR M6C1 - LETTERA REGIONE TOSCANA PROT. N. 5493 DEL 03.01.2022
LIVORNO	CDC SPOKE VIA E. ROSSI	Realizzazione Casa della Comunità Livorno Est	5.794	PNRR M6C1 - LETTERA REGIONE TOSCANA PROT. N. 5493 DEL 03.01.2022
LIVORNO	CENTRO BASAGLI	Manutenzione CSM Basaglia Livorno	242	AUTOFINANZIAMENTO ANNO 2024
LIVORNO	CENTRO BASAGLI	Manutenzione CSM Basaglia Livorno	200	DGRT n. 436 del 30/03/2020 - DDRT n.18859 del 16/11/2020 - COVID-19
LIVORNO	CSS ELBA	Manutenzione CSS di Porto Azzurro	797	AUTOFINANZIAMENTO ANNO 2024
LIVORNO	DISTRETTO DI SAN VINCENZO	Adeguamento antincendio CASA DELLA SALUTE DI SAN VINCENZO	400	AUTOFINANZIAMENTO ANNO 2024
LIVORNO	DISTRETTO DI SAN VINCENZO	Adeguamento antincendio CASA DELLA SALUTE DI SAN VINCENZO	453	DGRT n. 436 del 30/03/2020 - DDRT n.18859 del 16/11/2020 - COVID-19
LIVORNO	DSS CASA DELLA SALUTE VIA DEL MARE	Manutenzione Straordinaria distretto Sud Via del Mare	618	AUTOFINANZIAMENTO ANNO 2024
LIVORNO	DSS VIA SAN GAETANO	Interventi di ristrutturazione Livorno	2.815	AUTOFINANZIAMENTO ANNO 2024
LIVORNO	DSS VIA SAN GAETANO	Manutenzione. Villa Porcelli Livorno	1.091	AUTOFINANZIAMENTO ANNO 2024
LIVORNO	DSS VIA VENUTI	Lavori DSS Via Venuti	350	AUTOFINANZIAMENTO ANNO 2024
LIVORNO	Realizzazione Casa di Comunità Cecina	Realizzazione Casa di Comunità Cecina	61.559	PNRR M6C1 - LETTERA REGIONE TOSCANA PROT. N. 5493 DEL 03.01.2022
LIVORNO	Realizzazione Casa di Comunità Collesalveti	Realizzazione Casa di Comunità Collesalveti	15.400	PNRR M6C1 - LETTERA REGIONE TOSCANA PROT. N. 5493 DEL 03.01.2022
LIVORNO	Realizzazione COT Cecina	Realizzazione COT Cecina	1.837	PNRR M6C1 - LETTERA REGIONE TOSCANA PROT. N. 5493 DEL 03.01.2022
LIVORNO	Realizzazione COT Portoferraio	Realizzazione COT Portoferraio	4.208	PNRR M6C1 - LETTERA REGIONE TOSCANA PROT. N. 5493 DEL 03.01.2022
LIVORNO	RSA PORTOFERRAIO CASA DEL DUCA LOC. S. GIOVANNI	Manutenzione RSA Portoferraio	2.077	MISSIONE 5 - PROGETTO SALUTE MENTALE
LIVORNO	STRABOCCHI	Affidamento messa in sicurezza ex Presidio Villa Rodocanaechi Monterotondo	853	STRABOCCHI 2023 - EX AUTOFIN 2023
LIVORNO	UFF. VIA SAN CARLO LIVORNO	Interventi di ristrutturazione Livorno	4.637	AUTOFINANZIAMENTO ANNO 2024
LIVORNO	UFFICI V. APPIANI PIOMBINO	Lavori di adeguamento zona Livorno	8.720	DGRT 1366/2021 Contributi in c.cap per rinnovamento del patrimonio ESSR
LIVORNO	VIA PIAVE LIVORNO	Lavori via Piave Livorno	10.996	DGR 1313/2019 - DDR 18502/2019
LIVORNO	DISTRETTO	distretto di via P. impastato	3.721	AUTOFINANZIAMENTO ANNO 2024
LIVORNO	DISTRETTO	sostituzione rilevazione di fumo centro polifunzionale campiglia	640	AUTOFINANZIAMENTO ANNO 2024
LIVORNO	Ospedale di comunità	ospedale di comunità di cecina	870	AUTOFINANZIAMENTO ANNO 2024
LIVORNO	Casa del duca	impianto di condizionamento casa del duca portoferraio	309	AUTOFINANZIAMENTO ANNO 2024
LUCCA	PAD 2 CAMPO DI MARTE	Realizzazione Ospedale di Comunità pad. C Campo di Marte	7.507	CS22/001/ASL, PNRR - LETTERA REGIONE TOSCANA PROT. N. 5493 DEL 03.01.2022
LUCCA	PAD 2 CAMPO DI MARTE	pad.A c/o Cittadella della Salute Campo di Marte	19.559	AUTOFINANZIAMENTO 2024
LUCCA	PAD 2 CAMPO DI MARTE	Adeguamento ospedale di Comunità Campo di Marte	33.843	CS22/001/ASL, PNRR - LETTERA REGIONE TOSCANA PROT. N. 5493 DEL 03.01.2022
LUCCA	CAMPO DI MARTE AREE ESTERNE	pad.A c/o Cittadella della Salute Campo di Marte	10.046	AUTOFINANZIAMENTO 2024
LUCCA	CAMPO DI MARTE ED TECNICO	Extracane NOTE: ambito Lucca 2024	20.147	CR25/001/ASL - DGRT 407 del 31/03/2025 - DD 11140 del 16/05/2025. INVESTIMENTI 2024.
LUCCA	CASA DI RIPOSO DON A.GORI E. POLIAMBULATORIO.	Adeguamento antincendio RSA di Marlia	42.526	DGRT 1366/2021 CONTRIBUTI REGIO PATRIMONIO ENTI SSR
LUCCA	CASA DI RIPOSO DON A.GORI E. POLIAMBULATORIO.	Adeguamento antincendio RSA di Marlia	77.813	PROGETTO CR20/003/ASL DGRT 1061 27/7/2020 631.797,59
LUCCA	CASA DI RIPOSO DON A.GORI E. POLIAMBULATORIO.	Adeguamento Poliambulatorio di Marlia	9.763	CS24/001/ASL - DM Infrastrutture e Trasporti 80 del 02/04/2024 Fondo opere indifferibili - PNC
LUCCA	CASA DI RIPOSO DON A.GORI E. POLIAMBULATORIO.	Adeguamento Poliambulatorio di Marlia	51.814	DGRT 1366/2021 CONTRIBUTI REGIO PATRIMONIO ENTI SSR
LUCCA	CASA DI RIPOSO DON A.GORI E. POLIAMBULATORIO.	Adeguamento Poliambulatorio di Marlia	108.368	DM 26/06/2019 FIN.STATALE DGRT 44/2017-ADEGUAM. POLIAMB.CAPANNORI (MARLIA)
LUCCA	CASA DI RIPOSO DON A.GORI E. POLIAMBULATORIO.	Adeguamento Poliambulatorio di Marlia	10.430	MUTUO ULTERIORE MUTUO DGRT 46/2017 FABBISOGNI 2016-2017
LUCCA	CASINA ROSSA LUCCA	Adeguamento antincendio zona Lucca	7.202	CR25/001/ASL - DGRT 407 del 31/03/2025 - DD 11140 del 16/05/2025. INVESTIMENTI 2024.
LUCCA	CDC TORCIGLIANO	Realizzazione Casa della Comunità Torcigliano	217.100	CS22/001/ASL, PNRR - LETTERA REGIONE TOSCANA PROT. N. 5493 DEL 03.01.2022
LUCCA	CDC TORCIGLIANO	Realizzazione Casa della Comunità Torcigliano	470.000	CS23/005/ASL - Fondo Opere indifferibili (FOI) Aziende ed Enti S.S.R interventi di edilizia PNRR e PNC
LUCCA	CSS CASTELNUOVO	distretto di Castelnuovo Garfagnana	3.642	AUTOFINANZIAMENTO 2024
LUCCA	CSS PIAZZA AL SERCHIO	Manutenzioni straordinarie ambito Lucca/Valle Serchio/Versilia	247	DGRT 1313/2019 RIPARTO RISORSE C/CAP.STAN.BIL.PREV.19(16MLN)

PRESIDIO	FABBRICATO	DESCRIZIONE SINTETICA	IMPORTO	FONTE DI FINANZIAMENTO
LUCCA	CSS PIAZZA AL SERCHIO	Manutenzioni straordinarie ambito Lucca/Valle Serchio/Versilia	1.425	CR25/001/ASL - DGRT 407 del 31/03/2025 - DD 11140 del 16/05/2025. INVESTIMENTI 2024.
LUCCA	CSS-CENTRODIURNO PONTETETTO	Acquisto immobile distretto Lucca	3.453	DM SALUTE 27/3/2019 ACQ. IMMOBILE DISTRI LUCCA
LUCCA	DISTRETTO CAPANNORI	Ampliamento Casa di Comunità San Leonardo in Treponzio	27.106	CS22/001/ASL, PNRR - LETTERA REGIONE TOSCANA PROT. N. 5493 DEL 03.01.2022
LUCCA	DISTRETTO SOCIO SANITARIO G.PASCOLI EX CESER FORNACI DI BARGA	MANUTENZIONE POLIAMBULATORIO DSS FORNACI DI BARGA	138	DGRT 1313/2019 RIPARTO RISORSE C/CAP.STAN.BIL.PREV.19(16MLN)
LUCCA	EX OMNI CAMPO DI MARTE	Interventi di ristrutturazione Lucca in Via Bianchini	1.689	PROGETTO CR20/001/LU DDRT 7190/2020 LAVORI VIA BIANCHINI LUCCA
LUCCA	EX OMNI CAMPO DI MARTE	Manutenzione Ed. Ex-Omni Lucca	48.748	PROGETTO CR20/001/LU DDRT 7190/2020 LAVORI VIA BIANCHINI LUCCA
LUCCA	FORMAZIONE ESTERNA MAGGIANO LUCCA	IMPIANTO CONDIZIONAMENTO VRF MAGGIANO	335	DGRT 1366/2021 CONTRIBUTI REGIO PATRIMONIO ENTI SSR
LUCCA	FORMAZIONE ESTERNA MAGGIANO LUCCA	IMPIANTO CONDIZIONAMENTO VRF MAGGIANO	8.318	MUTUO ULTERIORE MUTUO DGRT 46/2017 FABBISOGNI 2016-2017
LUCCA	FORMAZIONE ESTERNA MAGGIANO LUCCA	IMPIANTO CONDIZIONAMENTO VRF MAGGIANO	7.273	CR25/001/ASL - DGRT 407 del 31/03/2025 - DD 11140 del 16/05/2025. INVESTIMENTI 2024.
LUCCA	NUOVO CUP CITTADELLA SALUTE CAMPO DI MARTE	Lavori di Ristrutturazione Edilizia CUP Campo di Marte	87.827	CR25/001/ASL - DGRT 407 del 31/03/2025 - DD 11140 del 16/05/2025. INVESTIMENTI 2024.
LUCCA	NUOVO DISTRETTO GPOLI GALLICANO	Adeguamento sede Gallicato	31.865	DGRT 1366/2021 CONTRIBUTI REGIO PATRIMONIO ENTI SSR
LUCCA	NUOVO DISTRETTO GPOLI GALLICANO	Adeguamento sede Gallicato	128.246	DM 24/7/19 FIN. EX ART.20 ADEGUAM. SEDE GALLICANO III LOTTO
LUCCA	NUOVO DISTRETTO GPOLI GALLICANO	Adeguamento sede Gallicato	54.664	DM Infrastrutture e Trasporti 97 del 31/05/2023 Fondo opere indivisibili - PNC
LUCCA	NUOVO DISTRETTO GPOLI GALLICANO	Adeguamento sede Gallicato	77.646	Finanziamento Regione Toscana DGRT 334 del 23.3.15
LUCCA	NUOVO DISTRETTO GPOLI GALLICANO	Interventi edili ed impiantistici zona Valle del Serchio	20.703	CS24/004/LU - FONDI PNC - IMPEGNO RISORSE PRIORITA' P4 - INTERVENTI EDILIZI DIP. PREV. LUCCA
LUCCA	PAD 1 CAMPO DI MARTE	Implementazione cartella clinica C/7b	160.498	CS23/001/ASL - DM 02/02/2023 - DDRT 163 DEL 09/01/2023 - RETE WHI
LUCCA	PAD 1 CAMPO DI MARTE	Manutenzioni straordinarie ambito Lucca/Valle Serchio/Versilia	2.757	CR25/001/ASL - DGRT 407 del 31/03/2025 - DD 11140 del 16/05/2025. INVESTIMENTI 2024.
LUCCA	PAD 1 CAMPO DI MARTE	Realizzazione COT Lucca	121.959	CS22/001/ASL, PNRR - LETTERA REGIONE TOSCANA PROT. N. 5493 DEL 03.01.2022
LUCCA	PAD 1 CAMPO DI MARTE	Extracane NOTE ambito Lucca 2024	57.156	CR25/001/ASL - DGRT 407 del 31/03/2025 - DD 11140 del 16/05/2025. INVESTIMENTI 2024.
LUCCA	PAD 1 CAMPO DI MARTE	Sostituzione gruppo frigo PO Lucca	3.294	CR25/001/ASL - DGRT 407 del 31/03/2025 - DD 11140 del 16/05/2025. INVESTIMENTI 2024.
LUCCA	PAD 1 CAMPO DI MARTE	Manutenzione Campo di Marte	431	CS22/004/ASL AdP INTEGRATIVO DEL 13/06/2022 - IN ATTESA DEL DECRETO
LUCCA	PAD 1 CAMPO DI MARTE	Manutenzione Campo di Marte	54.942	MUTUO ULTERIORE MUTUO DGRT 46/2017 FABBISOGNI 2016-2017
LUCCA	PAD 1 CAMPO DI MARTE	Lavori Padiglione B Campo di Marte	2.104	Contributo CAP DGRT 1093/2011
LUCCA	PAD 1 CAMPO DI MARTE	Lavori Padiglione B Campo di Marte	32.430	CS22/001/ASL, PNRR - LETTERA REGIONE TOSCANA PROT. N. 5493 DEL 03.01.2022
LUCCA	PAD 1 CAMPO DI MARTE	Lavori Padiglione B Campo di Marte	57.458	CS22/004/ASL AdP INTEGRATIVO DEL 13/06/2022 - IN ATTESA DEL DECRETO
LUCCA	PAD 1 CAMPO DI MARTE	Lavori Padiglione B Campo di Marte	5.217	DD6677/2015 LIVORNO
LUCCA	PAD 1 CAMPO DI MARTE	Lavori Padiglione B Campo di Marte	477	DGRT 1366/2021 CONTRIBUTI REGIO PATRIMONIO ENTI SSR
LUCCA	PAD 1 CAMPO DI MARTE	Lavori Padiglione B Campo di Marte	8.006	MUTUO ULTERIORE MUTUO DGRT 46/2017 FABBISOGNI 2016-2017
LUCCA	PAD 1 CAMPO DI MARTE	Lavori Padiglione B Campo di Marte	7.706	CR25/001/ASL - DGRT 407 del 31/03/2025 - DD 11140 del 16/05/2025. INVESTIMENTI 2024.
LUCCA	PAD 16 CAMPO DI MARTE	Adeguamento antincendio PO Livorno	547	DGRT 1313/2019 RIPARTO RISORSE C/CAP.STAN.BIL.PREV.19(16MLN)
LUCCA	PAD 16 CAMPO DI MARTE	pad.A c/o Cittadella della Salute Campo di Marte	11.936	AUTOFINANZIAMENTO 2024
LUCCA	PAD 3 CAMPO DI MARTE	Lavori di adeguamento pad.A Cittadella della Salute Campo di Marte	58.459	AUTOFINANZIAMENTO 2024
LUCCA	PAD 3 CAMPO DI MARTE	Lavori di adeguamento pad.A Cittadella della Salute Campo di Marte	236.720	ORD. PGRT 106 11/11/20 - (ATT. NUOVI PLETTI COVID 19 LU) PROGETTO CR20/002/LU
LUCCA	PAD 3 CAMPO DI MARTE	Manutenzione straordinaria Campo di Marte	50.980	ORD. PGRT 106 11/11/20 - (ATT. NUOVI PLETTI COVID 19 LU) PROGETTO CR20/002/LU
LUCCA	PAD 3 CAMPO DI MARTE	Adeguamento antincendio PO Lucca	36.857	CR25/001/ASL - DGRT 407 del 31/03/2025 - DD 11140 del 16/05/2025. INVESTIMENTI 2024.
LUCCA	RSA VILLETTA 2 LA BALFOIA S.ROMANO	ADEGUAMENTO SISMICO Villetta 2	11.174	DGRT 692 E 891/08 FIN.VARI SETT.SOC.LE LU INRS.
LUCCA	RSA VILLETTA 2 LA BALFOIA S.ROMANO	ADEGUAMENTO VILLETTA 2 DI SAN ROMANO IN GARFAGNANA	88.182	DGRT 692 E 891/08 FIN.VARI SETT.SOC.LE LU INRS.
LUCCA	RSA VILLETTA 2 LA BALFOIA S.ROMANO	ADEGUAMENTO VILLETTA 2 DI SAN ROMANO IN GARFAGNANA	8.662	MUTUO ULTERIORE MUTUO DGRT 46/2017 FABBISOGNI 2016-2017
LUCCA	VILLETTA 1 S.ROMANO	Rifacimento copertura e facciate Villetta1	1.067	DM 24/7/2019 FIN. EX ART.20 AD.NORM E FUNZ.VILLETTA S. ROMANO
LUCCA	VILLETTA 3 S. ROMANO	Manutenzioni straordinarie ambito Lucca/Valle Serchio/Versilia	2.412	CR25/001/ASL - DGRT 407 del 31/03/2025 - DD 11140 del 16/05/2025. INVESTIMENTI 2024.
LUCCA	PAD 2 CAMPO DI MARTE	Adeguamento ospedale di Comunità Campo di Marte	40.791	PNRR M6C1 - LETTERA REGIONE TOSCANA PROT. N. 5493 DEL 03.01.2022
LUCCA	CASA DI RIPOSO DON A.GORI E POLIAMBULATORIO.	Lavori di adeguamento Poliambulatorio di Maria	4.154	MUTUO DGRT 46 DEL 24/01/2017
LUCCA	FORMAZIONE ESTERNA MAGGIANO LUCCA	IMPIANTO CONDIZIONAMENTO VRF MAGGIANO	261	MUTUO DGRT 46 DEL 24/01/2017
LUCCA	PAD 3 CAMPO DI MARTE	Manutenzione straordinaria Campo di Marte	638	OPGRT n. 106 del 11/11/2020 - CAMPO DI MARTE
MASSA	CASA DI COMUNITA' PONTREMOLI	Manutenzione Casa di Comunità di Pontremoli	122.143	CS22/001/ASL, PNRR - LETTERA REGIONE TOSCANA PROT. N. 5493 DEL 03.01.2022
MASSA	CDC MASSA	Realizzazione Casa della Comunità Massa	698.068	CS22/001/ASL, PNRR - LETTERA REGIONE TOSCANA PROT. N. 5493 DEL 03.01.2022
MASSA	CENTRO DIREZIONALE CARRARA	Impianto di climatizzazione Via don Minzoni	165.241	DGRT 1366/2021 CONTRIBUTI REGIO PATRIMONIO ENTI SSR
MASSA	CENTRO DIREZIONALE CARRARA	Impianto di riscaldamento Via don Minzoni	10.111	DGRT 1366/2021 CONTRIBUTI REGIO PATRIMONIO ENTI SSR
MASSA	CSS CARRARA	Realizzazione COT Carrara	23.004	CS22/001/ASL, PNRR - LETTERA REGIONE TOSCANA PROT. N. 5493 DEL 03.01.2022
MASSA	CSS CARRARA	Adeguamento antincendio zona Apuana	1.586	DDRT 21597/2020DGRT 1651/2020 PROG. CR20/005/ASL (12 MLN)
MASSA	CSS CARRARA	Realizzazione COT Aulla	2.174	CS22/001/ASL, PNRR - LETTERA REGIONE TOSCANA PROT. N. 5493 DEL 03.01.2022
MASSA	DISTRETTO AULLA	Adeguamento antincendio zona Lunigiana	1.586	DDRT 21597/2020DGRT 1651/2020 PROG. CR20/005/ASL (12 MLN)
MASSA	DISTRETTO AULLA	Realizzazione COT Aulla	160.150	CS22/001/ASL, PNRR - LETTERA REGIONE TOSCANA PROT. N. 5493 DEL 03.01.2022
MASSA	DISTRETTO MASSA CENTRO	Extracane NOTE ambito Massa e Carrara 2024	22.985	CR25/001/ASL - DGRT 407 del 31/03/2025 - DD 11140 del 16/05/2025. INVESTIMENTI 2024.
MASSA	DISTRETTO MASSA CENTRO	Extracane NOTE ambito Massa e Carrara 2023	30.564	DGRT 1366/2021 CONTRIBUTI REGIO PATRIMONIO ENTI SSR
MASSA	DISTRETTO MASSA CENTRO	Manutenzione extra-canone GETEC zona Massa e Carrara	24.000	CR25/001/ASL - DGRT 407 del 31/03/2025 - DD 11140 del 16/05/2025. INVESTIMENTI 2024.

PRESIDIO	FABBRICATO	DESCRIZIONE SINTETICA	IMPORTO	FONTE DI FINANZIAMENTO
MASSA	DSS AULLA	TERRENO Distretto Aulla	645.107	CR25/001/ASL - DGRT 407 del 31/03/2025 - DD 11140 del 16/05/2025. INVESTIMENTI 2024.
MASSA	DSS AVENZA	Adeguamento antincendio DISTRETTO DI AVENZA	1.586	DDRT 21597/2020DGRT 1651/2020 PROG. CR20/005/ASL (12 MLN)
MASSA	DSS AVENZA	INDAGINI GEOLOGICHE DSS Avenza	8.434	DGRT 466/2014 (MASSA)
MASSA	DSS AVENZA	Interventi di ristrutturazione DSS Avenza	4.568	DGRT 466/2014 (MASSA)
MASSA	DSS AVENZA	Realizzazione Casa della Comunità Avenza	72.708	DGRT 466/2014 (MASSA)
MASSA	DSS AVENZA	Realizzazione Casa della Comunità Avenza	82.155	MUTUO ULTERIORE MUTUO DGRT 46/2017 FABBISOGNI 2016-2017
MASSA	DSS CARRARA	Realizzazione DSS Carrara	77.959	Contrib. CAP 590/2015 - Investimenti in sanità 2015
MASSA	DSS MARINA CARRARA	Adeguamento antincendio DSS Massa Carrara	1.586	DDRT 21597/2020DGRT 1651/2020 PROG. CR20/005/ASL (12 MLN)
MASSA	EX CIVICO CARRARA	Adeguamento antincendio ambito territoriale Massa e Carrara	1.586	DDRT 21597/2020DGRT 1651/2020 PROG. CR20/005/ASL (12 MLN)
MASSA	EX PO MASSA	Monoblocco spostamento RMN	6.881	DGRT 1313/2019 RIPARTO RISORSE C/CAP.STAN.BIL.PREV.19(16MLN)
MASSA	MONOBLOCCO CARRARA	INSTALLAZIONE DEI MODULI PREFABBRICATI	15.876	CR20/001/MS DGRT 436/20 - NUOVI P.LETTO COVID19 EX PO MASSA
MASSA	MONOBLOCCO CARRARA	Monoblocco Carrara	130.409	CR25/001/ASL - DGRT 407 del 31/03/2025 - DD 11140 del 16/05/2025. INVESTIMENTI 2024.
MASSA	MONOBLOCCO CARRARA	Monoblocco spostamento RMN	22.891	Contrib. CAP 590/2015 - Investimenti in sanità 2015
MASSA	MONOBLOCCO CARRARA	Monoblocco spostamento RMN	1.631	DGRT 1313/2019 RIPARTO RISORSE C/CAP.STAN.BIL.PREV.19(16MLN)
MASSA	MONOBLOCCO CARRARA	Monoblocco spostamento RMN	541.926	DM Salute 26/6/19 CITT. SALUTE EX PO CARRARA DGRT44/17 CS19/002/MS.
MASSA	MONOBLOCCO CARRARA	Monoblocco spostamento RMN	207.069	CR25/001/ASL - DGRT 407 del 31/03/2025 - DD 11140 del 16/05/2025. INVESTIMENTI 2024.
MASSA	MONOBLOCCO CARRARA	Adeguamento antincendio ambito territoriale Massa e Carrara	1.015	DGRT 1313/2019 RIPARTO RISORSE C/CAP.STAN.BIL.PREV.19(16MLN)
MASSA	MONOBLOCCO CARRARA	Adeguamento antincendio ambito territoriale Massa e Carrara	142.350	MUTUO ULTERIORE MUTUO DGRT 46/2017 FABBISOGNI 2016-2017
MASSA	MONOBLOCCO CARRARA	Adeguamento antincendio ambito territoriale Massa e Carrara	266.301	CR25/001/ASL - DGRT 407 del 31/03/2025 - DD 11140 del 16/05/2025. INVESTIMENTI 2024.
MASSA	MONOBLOCCO CARRARA	Manutenzione Straordinaria ambito Apuane/Lunigiana	20.130	CR25/001/ASL - DGRT 407 del 31/03/2025 - DD 11140 del 16/05/2025. INVESTIMENTI 2024.
MASSA	MONOBLOCCO CARRARA	Extracane NOTE ambito Massa e Carrara 2024	420.464	CR20/001/MS DGRT 436/20 - NUOVI P.LETTO COVID19 EX PO MASSA
MASSA	MONOBLOCCO CARRARA	Extracane NOTE ambito Massa e Carrara 2024	58.507	CR25/001/ASL - DGRT 407 del 31/03/2025 - DD 11140 del 16/05/2025. INVESTIMENTI 2024.
MASSA	MONOBLOCCO CARRARA	Extracane NOTE ambito Massa e Carrara 2023	206.458	DGRT 1366/2021 CONTRIBUTI REGIO PATRIMONIO ENTI SSR
MASSA	MONOBLOCCO CARRARA	Manutenzione EX Ospedale Carrara	96.136	CR25/001/ASL - DGRT 407 del 31/03/2025 - DD 11140 del 16/05/2025. INVESTIMENTI 2024.
MASSA	MONOBLOCCO CARRARA	Manutenzione straordinaria 2022 Massa e Carrara	6.331	DGRT 1366/2021 CONTRIBUTI REGIO PATRIMONIO ENTI SSR
MASSA	MONOBLOCCO CARRARA	Manutenzione extra-canone GETEC zona Massa e Carrara	28.792	CR20/001/MS DGRT 436/20 - NUOVI P.LETTO COVID19 EX PO MASSA
MASSA	MONOBLOCCO CARRARA	Lavori di Ristrutturazione Edilizia struttura Achille Sicari Carrara	19.666	CR20/001/MS DGRT 436/20 - NUOVI P.LETTO COVID19 EX PO MASSA
MASSA	MONOBLOCCO CARRARA	Manutenzione CENTRO POLISPECIALISTICO DI CARRARA	20.254	CR25/001/ASL - DGRT 407 del 31/03/2025 - DD 11140 del 16/05/2025. INVESTIMENTI 2024.
MASSA	ODC MASSA	Realizzazione Ospedale di Comunità Massa	250.960	CS22/001/ASL - PNRR - LETTERA REGIONE TOSCANA PROT. N. 5493 DEL 03.01.2022
MASSA	POLIAMBULATORIO ZERI	Manutenzioni straordinarie ambito apuane/Lunigiana 2024	2.080	CR25/001/ASL - DGRT 407 del 31/03/2025 - DD 11140 del 16/05/2025. INVESTIMENTI 2024.
MASSA	QUARTIERE GOBETTI AULLA	Manutenzioni straordinarie ambito apuane/Lunigiana 2024	522	CR25/001/ASL - DGRT 407 del 31/03/2025 - DD 11140 del 16/05/2025. INVESTIMENTI 2024.
MASSA	QUARTIERE GOBETTI AULLA	Lavori impiantistici SERD	7.805	F23/019 - DDRT 24007/23 - PREV. AGGRESSIONI PERSONALE SAN E SOCIO-SAN - 2024/2025
MASSA	QUARTIERE GOBETTI AULLA	Adeguamento antincendio zona Aulla	17.503	CR25/001/ASL - DGRT 407 del 31/03/2025 - DD 11140 del 16/05/2025. INVESTIMENTI 2024.
MASSA	Casa della Comunità di Montignoso (MS)	Realizzazione Casa della Comunità Montignoso	880.991	CS22/001/ASL - PNRR - LETTERA REGIONE TOSCANA PROT. N. 5493 DEL 03.01.2022
MASSA	Casa della Comunità di Montignoso (MS)	Realizzazione Casa della Comunità Montignoso	154.586	CS23/005/ASL - Fondo Opere indifferibili (FOI) Aziende ed Enti S.S.R interventi di edilizia PNRR e PNC.
MASSA	Casa della Comunità di Montignoso (MS)	BONIFICA ORDIGNI BELLICI CDC MONTIGNOSO	24.590	CS22/001/ASL - PNRR - LETTERA REGIONE TOSCANA PROT. N. 5493 DEL 03.01.2022
MASSA	Casa della Comunità di Montignoso (MS)	Manutenzione CDC MONTIGNOSO	9.211	CS22/001/ASL - PNRR - LETTERA REGIONE TOSCANA PROT. N. 5493 DEL 03.01.2022
MASSA	RSA CARRARA	INTEGRAZIONE IMPIANTISTICA ELETTRICA	34.250	DM SALUTE 1/2/01 DDRT 4465/01 RSA FOSSONE CARRARA ART. 2020/380195
MASSA	RSA CARRARA	Manutenzioni straordinarie ambito apuane/Lunigiana 2024	5.002	CR25/001/ASL - DGRT 407 del 31/03/2025 - DD 11140 del 16/05/2025. INVESTIMENTI 2024.
MASSA	RSA CARRARA	Lavori delle opere di completamento rsa Fossone	694.399	Contributo CAP DGRT 1093/2011
MASSA	RSA CARRARA	Lavori delle opere di completamento rsa Fossone	451.304	DGRT 1366/2021 CONTRIBUTI REGIO PATRIMONIO ENTI SSR
MASSA	RSA CARRARA	Lavori delle opere di completamento rsa Fossone	51.120	DM SALUTE 1/2/01 DDRT 4465/01 RSA FOSSONE CARRARA ART. 2020/380195
MASSA	RSA CARRARA	Lavori delle opere di completamento rsa Fossone	234.347	CR25/001/ASL - DGRT 407 del 31/03/2025 - DD 11140 del 16/05/2025. INVESTIMENTI 2024.
MASSA	RSA CARRARA	Manutenzione RSA Carrara	19.768	CR25/001/ASL - DGRT 407 del 31/03/2025 - DD 11140 del 16/05/2025. INVESTIMENTI 2024.
MASSA	SMA MASSA	Adeguamento antincendio zona Apuana	1.586	DDRT 21597/2020DGRT 1651/2020 PROG. CR20/005/ASL (12 MLN)
MASSA	VIA ALBERICA MASSA	Ristrutturazione appartamenti Comune di Massa via Alberica	31.210	CS23/001/MS - TRASFERIMENTO FONDI PNRR DAL COMUNE DI CARARRA
MASSA	CASA DI COMUNITA' PONTREMOLI	Manutenzione Casa di Comunità di Pontremoli	428	AUTOFINANZIAMENTO ANNO 2024
MASSA	CASA DI COMUNITA' PONTREMOLI	Manutenzione Casa di Comunità di Pontremoli	27.337	PNRR M6C1 - LETTERA REGIONE TOSCANA PROT. N. 5493 DEL 03.01.2022
MASSA	CDC MASSA	Realizzazione Casa della Comunità Massa	98.024	PNRR M6C1 - LETTERA REGIONE TOSCANA PROT. N. 5493 DEL 03.01.2022
MASSA	CENTRO DIREZIONALE CARRARA	climatizzazione Via don Minzoni	3.224	DGRT 1366/2021 Contributi in c.cap per rinnovamento del patrimonio ESSR
MASSA	DISTRETTO AULLA	LAVORI CASA DELLA SALUTE DI AULLA	131	AUTOFINANZIAMENTO ANNO 2024
MASSA	DISTRETTO MASSA CENTRO	Extracane NOTE ambito Massa e Carrara 2023	494	DGRT 1366/2021 Contributi in c.cap per rinnovamento del patrimonio ESSR
MASSA	DSS CARRARA	Realizzazione DSS Carrara	8.526	DGRT 590/2015
MASSA	MONOBLOCCO CARRARA	INSTALLAZIONE CONDIZIONATORI PALAZZINA H CPS CARRARA	187	AUTOFINANZIAMENTO ANNO 2024
MASSA	MONOBLOCCO CARRARA	Lavori di Ristrutturazione Edilizia struttura Achille Sicari Carrara	293	AUTOFINANZIAMENTO ANNO 2024
MASSA	ODC MASSA	Realizzazione Ospedale di Comunità Massa	32.675	PNRR M6C1 - LETTERA REGIONE TOSCANA PROT. N. 5493 DEL 03.01.2022
MASSA	RSA FOSSONE	ANTINCENDIO RSA FOSSONE	376	AUTOFINANZIAMENTO ANNO 2024
MASSA	centro polispecialistico Achille Sicari	Realizzazione ambulatori struttura Achille Sicari	310	AUTOFINANZIAMENTO ANNO 2024

PRESIDIO	FABBRICATO	DESCRIZIONE SINTETICA	IMPORTO	FONTE DI FINANZIAMENTO
MASSA	CDC MONTIGNOSO	Realizzazione Casa della Comunità Montignoso	59.407	Fondo Opere indivisibili (FOI) Aziende ed Enti S.S.R interventi di edilizia PNRR e PNC
PISA	DSS VIA GARIBALDI	INTEGRAZIONE IMPIANTISTICA ELETTRICA	10.817	CS22/001/ASL - PNRR - LETTERA REGIONE TOSCANA PROT. N. 5493 DEL 03.01.2022
PISA	DSS VIA GARIBALDI	Rifacimento copertura e facciate	19.154	AUTOFINANZIAMENTO 2024
PISA	DSS VIA GARIBALDI	Realizzazione Casa della Comunità Via Garibaldi	205.628	CS22/001/ASL - PNRR - LETTERA REGIONE TOSCANA PROT. N. 5493 DEL 03.01.2022
PISA	DSS VIA GARIBALDI	Realizzazione COT Pisa	151.533	CS22/001/ASL - PNRR - LETTERA REGIONE TOSCANA PROT. N. 5493 DEL 03.01.2022
PISA	DSS VIA GARIBALDI	Realizzazione COT Pisa	26.444	PLUSVALENZA VENDITA IMMOBILE VIA MORDINI DELIBERA DG 899 4/11/2020
PISA	DSS VIA GARIBALDI	Lavori di risanamento Poliambulatorio di Pisa via Garibaldi	18.617	CS22/001/ASL - PNRR - LETTERA REGIONE TOSCANA PROT. N. 5493 DEL 03.01.2022
PISA	DSS VIA GARIBALDI	Lavori di Ristrutturazione Edilizia Via Garibaldi	29.280	CS22/001/ASL - PNRR - LETTERA REGIONE TOSCANA PROT. N. 5493 DEL 03.01.2022
PISA	Edificio Via Salaia Loc. La Rosa	Interventi di ristrutturazione Casa Della Salute Terriecola	3.172	CS24/007/PI - DECRETO MIN SALUTE 273 DEL 18/12/2024
PISA	Edificio Via Salaia Loc. La Rosa	Interventi di ristrutturazione Casa Della Salute Terriecola	268.826	DGRT 1313/2019 RIPARTO RISORSE C/CAP-STAN.BIL.PREV.19(16MLN)
PISA	Edificio Via Salaia Loc. La Rosa	Interventi di ristrutturazione Casa Della Salute Terriecola	1.323	DGRT 1366/2021 CONTRIBUTI REGIO PATRIMONIO ENTI SSR
PISA	Edificio Via Salaia Loc. La Rosa	Interventi di ristrutturazione Casa Della Salute Terriecola	102.222	PROG.CSP20/002/PI CONTRIBUTO COMUNE PECCIOLI CASA SALUTE TERRICCIOLA
PISA	CDC SPOKE S.GIULIANO	Manutenzione Straordinarie ambito Pisa/Pontedera 2024	6.712	CR25/001/ASL - DGRT 407 del 31/03/2025 - DD 11140 del 16/05/2025. INVESTIMENTI 2024.
PISA	CDC SPOKE S.GIULIANO	Realizzazione Casa della Comunità San Giuliano Terme	251.404	CS22/001/ASL - PNRR - LETTERA REGIONE TOSCANA PROT. N. 5493 DEL 03.01.2022
PISA	COA VIA FANTOZZI PONTEDERA	Manutenzione Straordinarie ambito Pisa/Pontedera 2024	4.880	CR25/001/ASL - DGRT 407 del 31/03/2025 - DD 11140 del 16/05/2025. INVESTIMENTI 2024.
PISA	DSS CASCINA	Realizzazione Casa della Comunità Cascina	218.103	CS22/001/ASL - PNRR - LETTERA REGIONE TOSCANA PROT. N. 5493 DEL 03.01.2022
PISA	DSS PISA MARINA	Realizzazione Casa della Comunità Via Garibaldi	169.184	CS22/001/ASL - PNRR - LETTERA REGIONE TOSCANA PROT. N. 5493 DEL 03.01.2022
PISA	DSS POMARANCE	Interventi di ristrutturazione Casa Comunità Pomarance	88.357	CS22/001/ASL - PNRR - LETTERA REGIONE TOSCANA PROT. N. 5493 DEL 03.01.2022
PISA	DSS VIA FLEMING PONTEDERA	Realizzazione ospedale di comunità	1.778	CS22/001/ASL - PNRR - LETTERA REGIONE TOSCANA PROT. N. 5493 DEL 03.01.2022
PISA	DSS VIA FLEMING PONTEDERA	Manutenzione Straordinarie ambito Pisa/Pontedera 2024	3.050	CR25/001/ASL - DGRT 407 del 31/03/2025 - DD 11140 del 16/05/2025. INVESTIMENTI 2024.
PISA	DSS VIA FLEMING PONTEDERA	Realizzazione Casa della Comunità Pontederfa	346.296	CS22/001/ASL - PNRR - LETTERA REGIONE TOSCANA PROT. N. 5493 DEL 03.01.2022
PISA	DSS VIA FLEMING PONTEDERA	Adeguamento antincendio DSS Pontedera	6.100	CS22/001/ASL - PNRR - LETTERA REGIONE TOSCANA PROT. N. 5493 DEL 03.01.2022
PISA	DSS VIA FLEMING PONTEDERA	Realizzazione Casa della Comunità Pontedera	268.620	CS22/001/ASL - PNRR - LETTERA REGIONE TOSCANA PROT. N. 5493 DEL 03.01.2022
PISA	DSS/RSA VECCHIANO	Manutenzione Straordinarie ambito Pisa/Pontedera 2024	5.978	CR25/001/ASL - DGRT 407 del 31/03/2025 - DD 11140 del 16/05/2025. INVESTIMENTI 2024.
PISA	DSS/RSA VECCHIANO	Realizzazione Casa della Comunità Vecchiano	204.259	CS22/001/ASL - PNRR - LETTERA REGIONE TOSCANA PROT. N. 5493 DEL 03.01.2022
PISA	DSS/RSA VECCHIANO	Manutenzione CDC Vecchiano	31.354	CS22/001/ASL - PNRR - LETTERA REGIONE TOSCANA PROT. N. 5493 DEL 03.01.2022
PISA	NUOVO DSS PONSACCO	COMPLETAMENTO E AMPLIAMENTO DELL'EDIFICIO IN PONSACCO	200.895	CS24/001/ASL - DM Infrastrutture e Trasporti 80 del 02/04/2024 Fondo opere indivisibili - PNC
PISA	NUOVO DSS PONSACCO	COMPLETAMENTO E AMPLIAMENTO DELL'EDIFICIO IN PONSACCO	328.641	DM Infrastrutture e Trasporti 97 del 31/05/2023 Fondo opere indivisibili - PNC
PISA	NUOVO DSS PONSACCO	COMPLETAMENTO E AMPLIAMENTO DELL'EDIFICIO IN PONSACCO	220.167	DM SALUTE 26/6/19 REALIZZ. NUOVO DSS PONSACCO (DGRT 44/17)
PISA	NUOVO DSS PONSACCO	COMPLETAMENTO E AMPLIAMENTO DELL'EDIFICIO IN PONSACCO	12.695	Mutuo per revoca - DGRT 722/2016
PISA	PADIGLIONE BIFFI VOLTERRA	PREVENZIONE INCENDI EDIFICIO BIFFI P.O. VOLTERRA	2.602	MUTUO ULTERIORE MUTUO DGRT 46/2017 FABBISOGNI 2016-2017
PISA	PADIGLIONE BIFFI VOLTERRA	Extracane NOTE ambito Pisa 2023	5.992	AUTOFINANZIAMENTO 2024
PISA	PADIGLIONE BIFFI VOLTERRA	Lavori edili Hospice Volterra	12.813	CS22/HOSPICE RIMODULAZIONE DDRT 6779 DEL 12/11/2001
PISA	Casa di Comunità Bientina	Realizzazione Casa della Comunità Bientina	238.269	CS22/001/ASL - PNRR - LETTERA REGIONE TOSCANA PROT. N. 5493 DEL 03.01.2022
PISA	Casa di Comunità Crespina Lorenzana	Realizzazione Casa della Comunità Crespina Lorenzana	135.328	CS22/001/ASL - PNRR - LETTERA REGIONE TOSCANA PROT. N. 5493 DEL 03.01.2022
PISA	Casa di Comunità Crespina Lorenzana	Realizzazione Casa della Comunità Crespina Lorenzana	56.085	CS23/005/ASL - Fondo Opere indivisibili (FOI) Aziende ed Enti S.S.R interventi di edilizia PNRR e PNC
PISA	Casa di Comunità Crespina Lorenzana	Realizzazione Casa della Comunità Crespina Lorenzana	29.256	CR25/001/ASL - DGRT 407 del 31/03/2025 - DD 11140 del 16/05/2025. INVESTIMENTI 2024.
PISA	REMS - D EX PAD LIVI VOLTERRA	Lavori Padiglione Livi	150.566	DDRT 6679/15 DGRT 1138/15 DGRT 666/2015 FIN. SUP. OPG (PISA)
PISA	REMS - D EX PAD LIVI VOLTERRA	ESECUZIONE DELLE MISURE DI SICUREZZA VOLTERRA	769	DGR 715/2013 Sup OPG, DGRT 666/15, DDRT 6679/15 ex 2015FS003
PISA	RSA MADONNA DELL'ACQUA	Incarico professionale rsa Madonna dell'Acqua	12.815	Prov SdS Pisana n. 123/2023 e 134/2023 - Verifica della vulnerabilità sismica
PISA	SEDE VIA COCCHI PISA	Fornitura di un sistema di videoconferenza Via Cocchi Pisa	26.132	CR25/001/ASL - DGRT 407 del 31/03/2025 - DD 11140 del 16/05/2025. INVESTIMENTI 2024.
PISA	DSS VIA GARIBALDI	Realizzazione COT Pisa	210	PLUSVALENZE DA REINVESTIRE - DDG N. 889 DEL 04/11/2020
PISA	Realizzazione Casa di Comunità Bientina	Realizzazione Casa della Comunità Bientina	43.130	PNRR M6C1 - LETTERA REGIONE TOSCANA PROT. N. 5493 DEL 03.01.2022
PISA	SEDE VIA COCCHI PISA	Fornitura di un sistema di videoconferenza Via Cocchi Pisa	269	FONDO INCENTIVI PROGETTAZIONE AREA TECNICA - ATTREZZ
PISA	VIA ROMA PONTEDERA	Smontaggio e rimozione con bonifica della copertura in m.c.a e nuova copertura Uffici e ambulatori	1.296	DGRT n. 436 del 30/03/2020 - DDRT n.18859 del 16/11/2020 - COVID-19
VIAREGGIO	CDC TORCIGLIANO	Realizzazione Ospedale di Comunità Viareggio	329.837	CR24/001/ASL - DGRT 828 del 15/07/2024 - DD 19488 del 23/08/2024
VIAREGGIO	DISTR TERMINETTO	Realizzazione Casa della Comunità Viareggio	132.824	CS22/001/ASL - PNRR - LETTERA REGIONE TOSCANA PROT. N. 5493 DEL 03.01.2022
VIAREGGIO	EX PO TABARRACCI	Realizzazione COT Viareggio	170.068	CS22/001/ASL - PNRR - LETTERA REGIONE TOSCANA PROT. N. 5493 DEL 03.01.2022
VIAREGGIO	EX PO TABARRACCI	Realizzazione COT Viareggio	28.199	CS23/005/ASL - Fondo Opere indivisibili (FOI) Aziende ed Enti S.S.R interventi di edilizia PNRR e PNC
VIAREGGIO	EX PO TABARRACCI	Realizzazione Ospedale di Comunità Viareggio	12.810	CS22/001/ASL - PNRR - LETTERA REGIONE TOSCANA PROT. N. 5493 DEL 03.01.2022
VIAREGGIO	EX PO TABARRACCI	Extracane NOTE ambito Lucca 2024	5.832	CR25/001/ASL - DGRT 407 del 31/03/2025 - DD 11140 del 16/05/2025. INVESTIMENTI 2024.
VIAREGGIO	EX PO TABARRACCI	Extracane GETEC ambito Lucca 2024	4.246	CR25/001/ASL - DGRT 407 del 31/03/2025 - DD 11140 del 16/05/2025. INVESTIMENTI 2024.
VIAREGGIO	RES. FORNACI DI BARGA	Manutenzioni straordinarie ambito Lucca/Valle Serchio/Versilia	2.967	CR25/001/ASL - DGRT 407 del 31/03/2025 - DD 11140 del 16/05/2025. INVESTIMENTI 2024.
VIAREGGIO	DISTR TERMINETTO	Realizzazione Casa della Comunità Viareggio	9.339	PNRR M6C1 - LETTERA REGIONE TOSCANA PROT. N. 5493 DEL 03.01.2022
VIAREGGIO	EX PO TABARRACCI	Realizzazione COT Viareggio	110	Fondo Opere indivisibili (FOI) Aziende ed Enti S.S.R interventi di edilizia PNRR e PNC
TOTALE INVESTIMENTI IN AMBITO TERRITORIALE			19.867.979	

3.2.4. Organizzazione

Per questo contenuto si rimanda al precedente paragrafo 2, in cui si descrive l'assetto organizzativo aziendale. L'organigramma di dettaglio è presente e sempre consultabile sul sito web aziendale, nella sezione "Amministrazione trasparente" all'indirizzo [Organigramma Azienda USL Toscana Nord Ovest](#)

3.3.PREVENZIONE

3.3.1. Stato dell'arte

Il Dipartimento di Prevenzione è presente su ventiquattro sedi territoriali (una o due per zona); grazie a successivi trasferimenti anche recenti, come nel caso di Galliciano in Valle del Serchio, le strutture funzionali del Dipartimento sono state riunite nel medesimo presidio, fanno eccezione le UOS di Medicina dello Sport e la UOC VIM (Verifiche Macchine e Impianti) che invece quasi sempre hanno una sede distinta dal resto della prevenzione collettiva.

Zona	Struttura organizzativa	Sede
Lunigiana	Medicina dello Sport	Pontremoli c/o Presidio Ospedaliero via Porta Parma
Apuane	Medicina dello Sport	Avenza Via G. Pietro, 26
Apuane	Verifiche Macchine e Impianti	Avenza via Turati 15 ter
Apuane	Dipartimento di Prevenzione	P.zza Sacco e Vanzetti Centro Polispec. Monterosso Carrara
Lunigiana	Medicina dello Sport	Aulla Piazza della Vittoria
Lunigiana	Dipartimento di Prevenzione	Piazza della Pieve, n 3 Monti - Licciana Nardi (MS)
Valle del Serchio	Medicina dello Sport	Via dei Frati,1 Barga c/o Presidio Ospedaliero
Valle del Serchio	Dipartimento di Prevenzione	via IV Novembre Galliciano (LU)
Piana di Lucca	Medicina dello Sport - Educazione e Promozione Salute	Via Ospedale 1, Lucca Campo di Marte
Piana di Lucca	Dipartimento di Prevenzione	Piazza Aldo Moro - Capannori (LU)
Versilia	Medicina dello Sport	Via Fratti ex Ospedale Tabarracci, Viareggio
Versilia	Dipartimento di Prevenzione	Via Martiri di S.Anna 12 Pietrasanta (Lucca)
Pisana	Dipartimento di Prevenzione	Via Matteucci Galleria Gerace – Pisa
Valdera	Dipartimento di Prevenzione	Via E.Mattei, 2 – Pontedera
Alta Val di Cecina	Dipartimento di Prevenzione	Borgo San Lazzaro – Volterra
Livornese	Medicina dello Sport - Educazione e Promozione Salute	Livorno c/o Presidio Ospedale V.le Alfieri
Livornese	Dipartimento di Prevenzione	Borgo San Iacopo 59, Livorno
Livornese	Verifiche Macchine ed impianti	Via della Bastia, Livorno
Bassa val di Cecina	Medicina dello Sport	Via Montanara c/o Presidio Ospedaliero Cecina
Bassa val di Cecina	Dipartimento di Prevenzione	Via Montanara c/o presidio osp., ingresso n.4, Cecina
Val di Cornia	Medicina dello Sport	Via Forlanini,32 c/o Presidio Ospedaliero Piombino
Val di Cornia	Dipartimento di Prevenzione	Via C. Forlanini 26 C/O Palazzina Rosa, Piombino
Elba	Medicina dello Sport	Largo Turchiana,1 c/o Presidio Ospedaliero Portoferraio
Elba	Dipartimento di Prevenzione	Portoferraio Viale Teseo Tesei 55

3.3.2. Obiettivi dell'esercizio relative alle strutture e all'organizzazione dei servizi

Nel 2024 gli obiettivi relativi all'ambito della Prevenzione fanno riferimento prevalentemente al Nuovo Sistema di Garanzia e al conseguimento degli obiettivi del Piano Regionale della Prevenzione. Gli interventi sono stati sinteticamente descritti nei paragrafi precedenti, posti in atto in sinergia con l'ospedale e il territorio.

Al fine di favorire strategie tese alla prevenzione e promozione della salute, è fondamentale strutturare il sistema della prevenzione in un'ottica di rete sempre più integrata con gli altri servizi. Tale organizzazione ha bisogno di un maggiore raccordo con le Zone Distretto / SdS / la medicina generale/ la rete ospedaliera etc., diventato ancora più marcato durante l'emergenza sanitaria. L'azienda ha promosso questa integrazione con azioni mirate e superare le frammentazioni tra i vari livelli organizzativi, assicurare multidisciplinarietà ed intersectorialità, con la finalità di perseguire gli obiettivi di salute. I principali obiettivi sono legati al rispetto degli indirizzi regionali, in particolare relativi ai seguenti ambiti: screening oncologici, coperture vaccinali e promozione dei corretti stili di vita e assicurare le attività di controllo

- Aumentare il grado di **copertura vaccinale** per raggiungere gli obiettivi regionali e nazionali.
- Assicurare la **prevenzione oncologica (screening)**: tenuto conto anche degli indirizzi contenuti nella DGR n. 1257 del 30 ottobre 2023, l'azienda ha adottato una strategia finalizzata ad aumentare la copertura della popolazione target.
- Promuovere la prevenzione e **promozione della salute e dei corretti stili di vita**
- Assicurare i LEA della **Prevenzione Collettiva** di cui fondamentali le attività di controllo con obiettivi di copertura del territorio

I risultati attesi sono il rispetto degli obiettivi previsti dal Nuovo Sistema di Garanzia. I dati sono rappresentati al paragrafo successivo e mostrano complessivamente risultati positivi.

3.3.3. Investimenti

Sono riportati di seguito gli investimenti effettuati nel 2024 per la prevenzione (relativi a Fabbricati, Terreni, Immobilizzazioni in corso e Migliorie di beni di terzi):

PRESIDIO	FABBRICATO	DESCRIZIONE SINTETICA	IMPORTO	FONTE DI FINANZIAMENTO
LIVORNO	DSS VIA DELLA BASTIA	Manutenzione straordinaria ambito Livorno 2024	11.603	CR25/001/ASL - DGRT 407 del 31/03/2025 - DD 11140 del 16/05/2025. INVESTIMENTI 2024.
LIVORNO	PO PORTOFERRAIO	Manutenzione straordinaria ambito Valli Etrusche 2024	5.392	CR25/001/ASL - DGRT 407 del 31/03/2025 - DD 11140 del 16/05/2025. INVESTIMENTI 2024.
LIVORNO	PRESIDIO VIA VENUTI	Ripristino locali Via Venuti	12.237	CR25/001/ASL - DGRT 407 del 31/03/2025 - DD 11140 del 16/05/2025. INVESTIMENTI 2024.
LIVORNO	SEDE IGIENE PUBBLICA BORGO SAN JACOPO	Manutenzione straordinaria ambito Livorno 2024	5.002	MUTUO ULTERIORE MUTUO DGRT 46/2017 FABBISOGNI 2016-2017
LIVORNO	SEDE IGIENE PUBBLICA BORGO SAN JACOPO	Manutenzione straordinaria ambito Livorno 2024	793	CR25/001/ASL - DGRT 407 del 31/03/2025 - DD 11140 del 16/05/2025. INVESTIMENTI 2024.
LUCCA	DIPARTIMENTO PREVENZIONE CAPANNORI	Extracane NOTE ambito Lucca 2023	5.049	CR25/001/ASL - DGRT 407 del 31/03/2025 - DD 11140 del 16/05/2025. INVESTIMENTI 2024.
LUCCA	DIPARTIMENTO PREVENZIONE CAPANNORI	Manutenzioni straordinarie ambito Lucca/Valle Serchio/Versilia	9.077	CR25/001/ASL - DGRT 407 del 31/03/2025 - DD 11140 del 16/05/2025. INVESTIMENTI 2024.
LUCCA	DIPARTIMENTO PREVENZIONE CAPANNORI	Extracane NOTE ambito Lucca 2024	2.355	CR25/001/ASL - DGRT 407 del 31/03/2025 - DD 11140 del 16/05/2025. INVESTIMENTI 2024.
LUCCA	LABORATORIO SANITA' PUBBLICA	Accessorio purge & trap LSP Capannori	512	FONDI PNC - IMPEGNO RISORSE PRIORITA' P3 - BENI (ATTREZZATURE E ARREDI VARI)
LUCCA	LABORATORIO SANITA' PUBBLICA	Software Calibry per bilancia LSP Capannori	253	FONDI PNC - IMPEGNO RISORSE PRIORITA' P3 - BENI (ATTREZZATURE E ARREDI VARI)
LUCCA	LABORATORIO SANITA' PUBBLICA	Thermoshaker LSP Capannori	380	FONDI PNC - IMPEGNO RISORSE PRIORITA' P3 - BENI (ATTREZZATURE E ARREDI VARI)
MASSA	PREV MONTI LICCIANA NARDI	Manutenzione STRUTTURA DI MONTI DI LICCIANA NARDI	5.454	DGRT 1313/2019 RIPARTO RISORSE C/CAPSTAN.BIL.PREV.19(16MLN)
MASSA	PREV MONTI LICCIANA NARDI	Manutenzione STRUTTURA DI MONTI DI LICCIANA NARDI	7.345	CR25/001/ASL - DGRT 407 del 31/03/2025 - DD 11140 del 16/05/2025. INVESTIMENTI 2024.
MASSA	PREV MONTI LICCIANA NARDI	Manutenzioni straordinarie ambito apuane/Lunigiana 2024	1.903	CR25/001/ASL - DGRT 407 del 31/03/2025 - DD 11140 del 16/05/2025. INVESTIMENTI 2024.
PISA	OSPEDALE PISA	Lavori impiantistici SERD	7.805	F23/019 - DDRT 24007/23 - PREV. AGRESSIONI PERSONALE SAN E SOCIO-SAN - 2024/2025
PISA	RSA VIA PARADISA	INSTALLAZIONE PULSANTI ANTIAGGRESSIONE PRESSO I SERD	7.805	F23/019 - DDRT 24007/23 - PREV. AGRESSIONI PERSONALE SAN E SOCIO-SAN - 2024/2025
VIAREGGIO	DIP PREV PIETRASANTA	Manutenzione Case della Comunità Pietrasanta	115.478	TOSCANA PROT. N. 5493 DEL 03.01.2022
VIAREGGIO	DIP PREV PIETRASANTA	Manutenzione Case della Comunità Pietrasanta	8.904	PROT. N. 5493 DEL 03.01.2022
TOTALE INVESTIMENTI IN AMBITO PREVENZIONE			207.346	

3.3.4. Organizzazione

Per quanto riguarda l'organizzazione si rimanda al precedente paragrafo 2 in cui si descrive l'assetto organizzativo aziendale. Per l'organigramma di dettaglio, anche in questo caso si rimanda al sito web aziendale, nella sezione "Amministrazione trasparente" all'indirizzo

[Organigramma Azienda USL Toscana Nord Ovest](#)

4. L'attività del periodo

Il Sistema di Valutazione della performance delle Aziende Sanitarie: risultati 2024

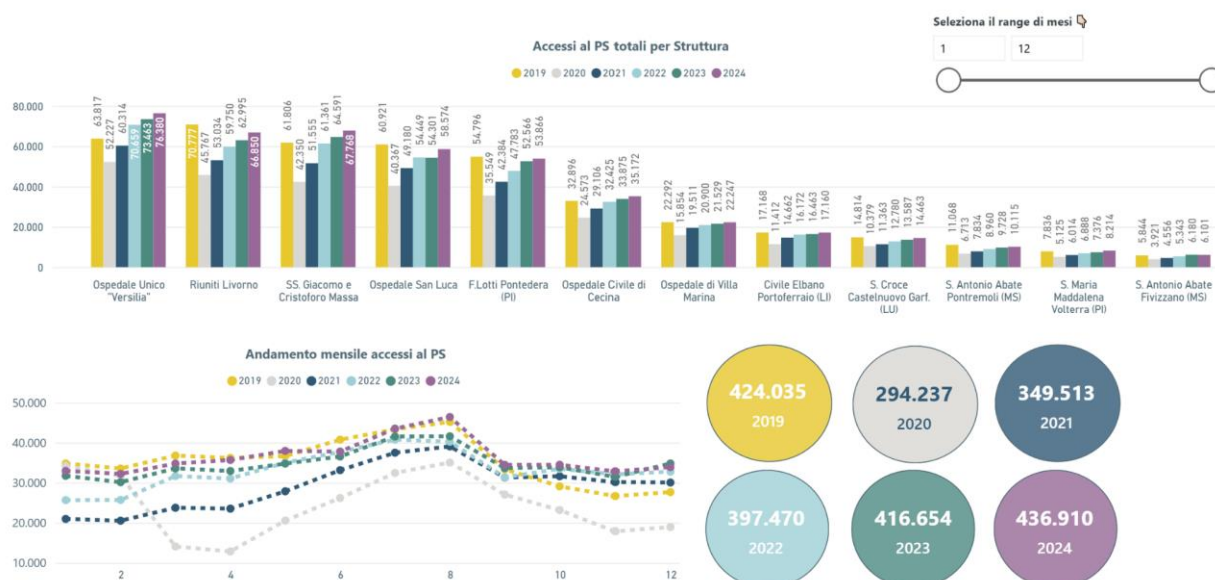
Tutte le Aziende del Servizio sanitario regionale partecipano al Sistema di Valutazione, uno strumento condiviso, che è stato progettato e realizzato dal Laboratorio MeS della Scuola Sant'Anna di Pisa insieme alla Regione Toscana, il cosiddetto “**Bersaglio**”. La valutazione è espressa con un punteggio da 0 (fascia rossa) a 5 (fascia verde scuro), in cui 0 rappresenta un punto di debolezza e 5 una performance ottima.

Per l'anno 2024 il bersaglio evidenzia una buona tenuta per l'azienda, con la maggior parte degli indicatori concentrati nelle fasce centrali.

Per tutti gli opportuni approfondimenti si rimanda al seguente link: [performance](#)

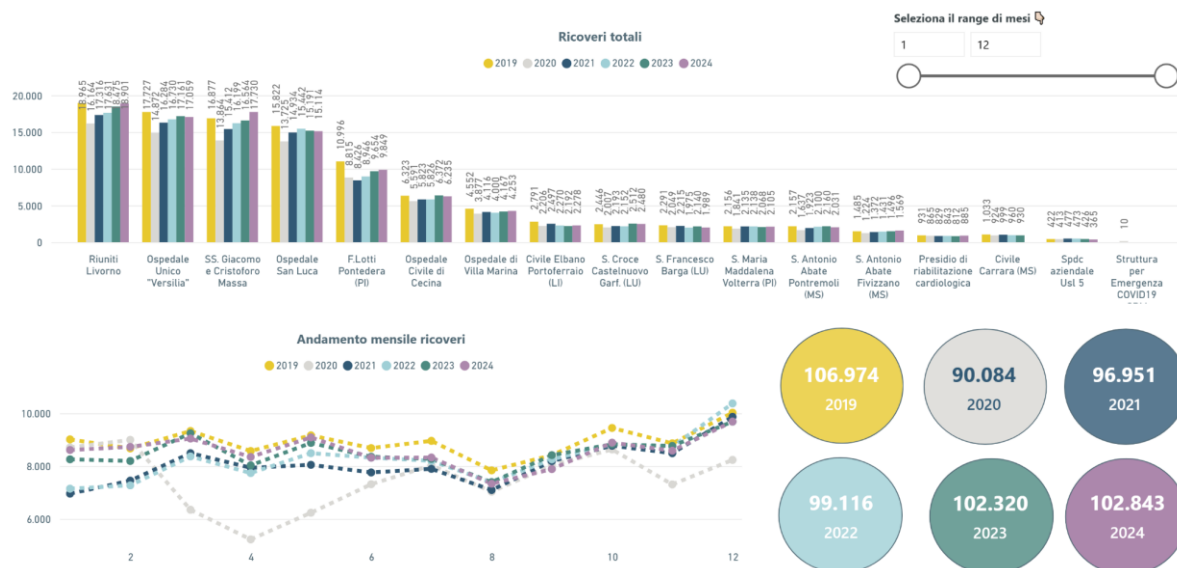
Gli accessi al Pronto Soccorso

Il grafico mostra l'andamento degli accessi al Pronto soccorso tra il 2019 e il 2024, che fanno osservare un aumento (+5%) rispetto all'anno precedente superando i livelli del 2019.



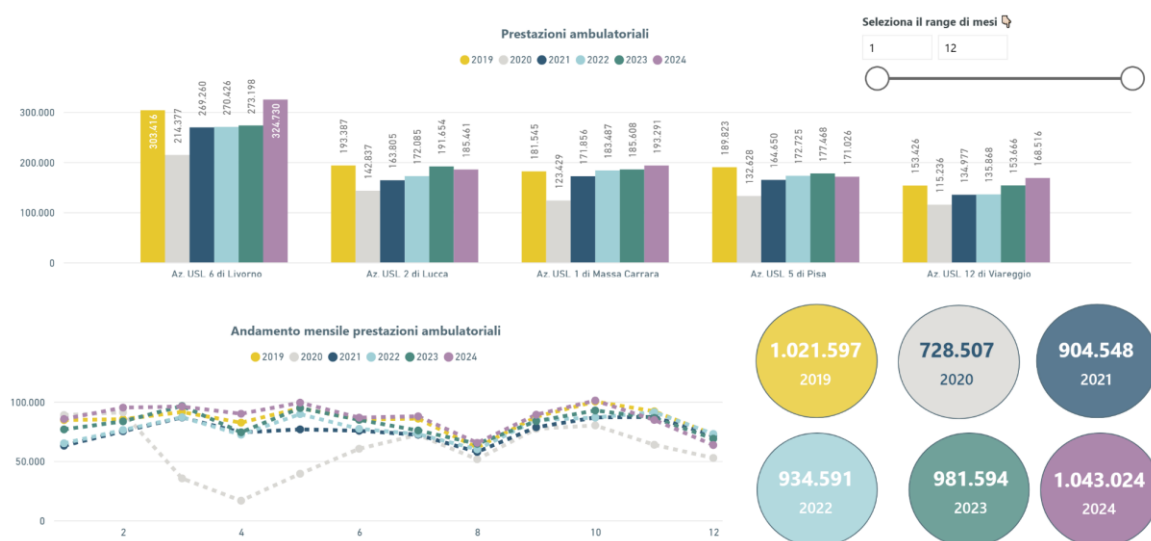
I ricoveri

Il numero complessivo dei ricoveri nel 2024, pari a 102.843, mostra una riduzione sul 2019 e un sostanziale allineamento rispetto allo scorso anno.



L'attività ambulatoriale

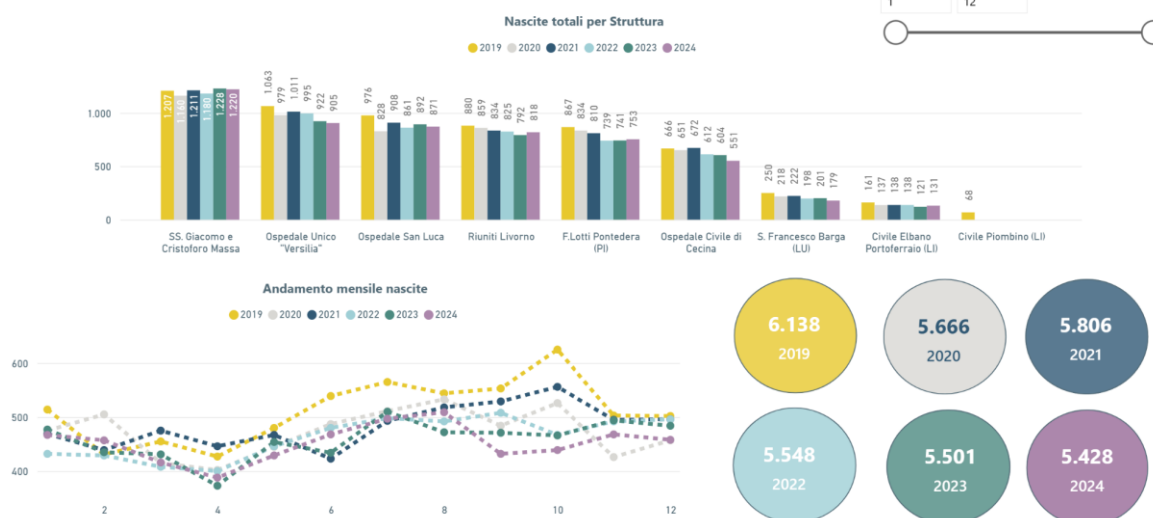
Di seguito è riportato l'andamento per le visite ambulatoriali e prestazioni diagnostiche erogate, oggetto di monitoraggio del Piano Regionale di Governo delle liste di attesa (PRGLA), come mostra il grafico sottostante



Le nascite

Si registra nel 2024 un calo delle nascite, sia rispetto al 2019 sia rispetto all'anno precedente: il numero di parti risulta in diminuzione

Produzione



5. L'andamento delle principali attività svolte nel 2024

Per riportare un quadro di sintesi relativo all'attività svolta nel 2024, si fa riferimento al monitoraggio regionale sul **Nuovo Sistema di Garanzia (NSG)**. All'interno del NSG è stato individuato un sottoinsieme di 24 indicatori, cosiddetto "core", in sostituzione della "Griglia LEA" (in vigore fino al 2019), da utilizzare per valutare sinteticamente l'erogazione dei LEA da parte delle Regioni. Tali indicatori sono suddivisi in tre macro-aree:

- prevenzione collettiva a sanità pubblica
- assistenza distrettuale
- assistenza ospedaliera

I risultati degli **indicatori core** costituiscono parte integrante del Sistema di verifica degli adempimenti LEA, cui sono tenute le Regioni per accedere alla quota integrativa di risorse prevista dall'art. 2, comma 68, della legge n. 191 del 23 dicembre 2009, ai sensi dell'art. 15, comma 24, del decreto-legge n.95/2012 (convertito, con modificazioni, in legge n. 135/2012).

Di seguito si mostra una tabella per ogni livello di assistenza, che riporta più in dettaglio l'andamento aziendale dei principali indicatori oggetto di monitoraggio del Nuovo Sistema di Garanzia (sottoinsieme di indicatori core), con le seguenti informazioni:

- il codice, la descrizione dell'indicatore
- il risultato del 2024 (se disponibile) e anni precedenti, rispetto all'obiettivo

Il valore assume colore è verde se il risultato consegue l'obiettivo ottimale, giallo se raggiunge la soglia di garanzia e rosso se è al di sotto del minimo previsto.

Assistenza ospedaliera

La tabella mostra i risultati degli indicatori NSG core monitorati, per l'ambito prevalente ospedale:

Anno Indicatore	2022			2023			2024		
	Numeratore	Denominatore	Valore	Numeratore	Denominatore	Valore	Numeratore	Denominatore	Valore
H01Z - Tasso di ospedalizzazione (ordinario e diurno) standardizzato per 1000 residenti	153.992	1.248.306	106,89	154.569	1.246.330	107,24	154.123	1.245.397	107,03
H02Z - Proporzione di interventi per tumore maligno della mammella eseguiti in reparti con volume di attività superiore a 135 interventi annui	1.026	1.038	98,84	1.045	1.045	100,00	1.114	1.114	100,00
H03C - Proporzione di nuovo intervento di resezione entro 120 giorni da un intervento chirurgico conservativo per tumore maligno della mammella	25	422	5,92	27	455	5,93	12	475	2,53
H04Z - Rapporto tra ricoveri attribuiti a DRG ad alto rischio di inappropriatazza e ricoveri attribuiti a DRG non a rischio di inappropriatazza in regime ordinario	7.153	71.389	0,10	7.725	72.211	0,11	7.560	73.308	0,10
H05Z - Proporzione colecistectomie laparoscopiche con degenza inferiore a 3 giorni	968	1.178	82,17	1.376	1.528	90,05	1.366	1.500	91,07
H13C - Percentuale di pazienti (età 65+) con diagnosi di frattura del collo del femore operati entro 2 giornate in regime ordinario	1.344	1.784	75,34	1.580	1.909	82,77	1.629	1.878	86,74
H17C - % di Parti cesarei primari in strutture con meno di 1.000 parti all'anno	733	3.915	18,72	683	3.832	17,82	662	3.744	17,68
H18C - % di Parti cesarei primari in strutture con 1.000 parti e oltre all'anno.	222	1.065	20,85	247	1.110	22,25	173	1.091	15,86
H23C - Mortalità a 30 giorni dal primo ricovero per ictus ischemico	109	1.163	9,37	92	1.113	8,27	83	1.085	7,65

Il punto di vista degli utenti:

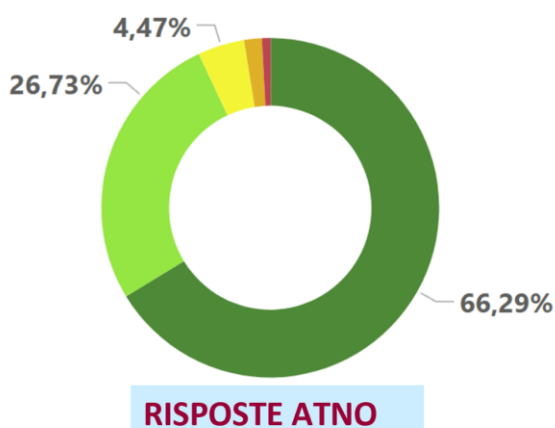
L'azienda pone inoltre grande attenzione al coinvolgimento dei cittadini nella valutazione dei servizi che offre, con l'obiettivo di affrontare la grande sfida della pubblica amministrazione, che consiste nel mettere realmente al centro i bisogni del cittadino e superare definitivamente l'autoreferenzialità. Aderisce infatti all'Osservatorio **PREMS (Patient Reported Experience Measures)**, cioè la rilevazione sistematica dell'esperienza riportata dai pazienti in regime di ricovero ordinario. L'indagine è promossa dalla Regione Toscana e dall'Azienda USL Toscana nord ovest e viene realizzata in collaborazione con il Laboratorio Management e Sanità della Scuola Superiore Sant'Anna di Pisa (Laboratorio MeS). Lo strumento è digitale, fortemente innovativo e permette di aprire un canale di comunicazione diretto e continuo con i pazienti.

Come elemento di trasparenza l'Azienda, ha inoltre scelto di rendere pubblici in tempo reale sul proprio sito istituzionale il grado di soddisfazione complessivo dei pazienti ricoverati. All'indirizzo:

<https://www.uslnordovest.toscana.it/213-ospedali/prems/5898-prems-ricoveri>

Le informazioni raccolte sono fonte preziosa di indicazioni per il miglioramento per l'azienda, sia in termini di qualità dell'assistenza, che di valorizzazione del personale, che si impegna quotidianamente per erogare i servizi. Fino al 2023 erano coinvolti i seguenti 9 ospedali: Apuane, Lucca, Pontedera, Viareggio, Livorno, Cecina, Piombino, Portoferraio e Castelnuovo. Grazie alla diffusione della cartella clinica informatizzata, nel 2024 è stato possibile estendere questo fondamentale strumento anche a Barga, Fivizzano, Pontremoli e Volterra, completando così tutti gli ospedali. Le valutazioni dei pazienti sono nel complesso molto positive: alla domanda "Come valuta complessivamente l'assistenza ricevuta in reparto?", nel 2024 più del 90% dei pazienti ha infatti dato un giudizio assai positivo, in particolare circa il 27% ha attribuito una valutazione buona e circa il 66% ottima.

Come valuta l'assistenza complessivamente ricevuta in reparto?



Adesione ATNO 2024
Circa 81%



Risultati ATNO 2024
Circa 92%
Totamente e molto soddisfatti



risultati ATNO gen-dic 2024
Scelta di trasparenza
visibili e aggiornati sul sito aziendale

A partire dal mese di dicembre 2023 è stato inoltre avviato anche l'Osservatorio sui servizi territoriali (osservatorio PaRIS/Premis territorio e cronicità); l'iniziativa è coordinata dal Laboratorio MeS e riguarda 3 tipologie di visite: pneumologica, cardiologica e diabetologica.

Assistenza territoriale

La tabella mostra i risultati degli indicatori NSG core monitorati, per l'ambito prevalente territorio:

Anno Indicatore	2022			2023			2024		
	Numeratore	Denominatore	Valore	Numeratore	Denominatore	Valore	Numeratore	Denominatore	Valore
D01C - Proporzione di eventi maggiori cardiovascolari, cerebrovascolari o decessi (Major Adverse Cardiac and Cerebrovascular event - MACCE) entro 12 mesi da un episodio di Infarto Miocardico Acuto (IMA)	279	1.963	14,21	307	2.032	15,11	254	1.943	13,07
D03C - Tasso di ospedalizzazione standardizzato in età adulta (≥ 18 anni) per: complicanze (a breve e lungo termine) per diabete, broncopneumopatia cronica ostruttiva (BPCO) e scompenso cardiaco	2.671	1.071.287	153,10	2.408	1.072.282	139,81	2.222	1.074.331	124,66
D04C - Tasso di ospedalizzazione standardizzato (per 100.000 ab.) in età pediatrica (< 18 anni) per asma e gastroenterite	61	177.019	39,56	55	174.048	35,41	28	171.066	17,66
D10Z - Percentuale di prestazioni, garantite entro i tempi, della classe di priorità B in rapporto al totale di prestazioni di classe B	15.622	20.241	77,18	19.565	22.795	85,83	21.334	24.960	85,47
D14C - Consumo di farmaci sentinella/traccianti per 1.000 abitanti. Antibiotici	6.455.776	1.248.306	5.171,63	7.043.490	1.246.330	5.651,38	6.553.605	1.245.397	5.262,26
D22Z - Tasso di pazienti trattati in ADI (CIA 1, CIA 2, CIA 3)	12.670	1.248.306	10,15	15.967	1.246.330	12,81	28.773	1.245.397	23,10
D27C - Percentuale di ricoveri ripetuti in psichiatria sul totale dei ricoveri per patologie psichiatriche	74	2.030	3,65	70	2.042	3,43	81	1.821	4,45
D30Z - Numero deceduti per causa di tumore assistiti dalla Rete di cure palliative sul numero deceduti per causa di tumore	2.144	4.109	52,17	2.236	4.109	54,41	2.355	4.109	57,31

Le azioni per il **governo delle liste di attesa ambulatoriali (D10Z)**, finalizzate al rispetto delle soglie previste nel Piano Nazionale del Governo delle Liste di Attesa (PNGLA) sono una priorità per l'azienda, che ha messo in campo diverse strategie con l'obiettivo di allineare la domanda e l'offerta, con una logica di appropriatezza nei diversi percorsi: a questo proposito già negli anni scorsi erano state avviate diverse azioni, tra cui:

- la separazione dei percorsi dei pazienti di primo accesso rispetto alle visite di controllo attraverso la rimodulazione delle agende
- le collaborazioni con le strutture private accreditate, AOUP e FTGM
- attivazione/proroga progetti di attività aggiuntiva finalizzati allo smaltimento delle liste di attesa
- la progressiva attuazione del dove si prescrive si prenota
- la strutturazione dell'Help Desk di secondo livello per la gestione delle prese in carico attraverso lo strumento delle preliste su Cup 2.0

E' tuttavia da considerare la difficoltà cronica legata al reperimento degli specialisti.

Prevenzione

La tabella mostra i risultati degli indicatori NSG core monitorati, per l'ambito prevalente prevenzione: in particolare sono rappresentati i risultati sulle **coperture vaccinali** (Esavalente e Morbillo Parotite e Rosolia) e sulla copertura per **screening oncologici** (screening dato non ancora disponibile per 2024)

Anno Indicatore	2022			2023			2024		
	Numeratore	Denominatore	Valore	Numeratore	Denominatore	Valore	Numeratore	Denominatore	Valore
P01C - Copertura vaccinale nei bambini a 24 mesi per ciclo base (polio, difterite, tetano, epatite B, pertosse, Hib)	6.816	7.153	95,29	7.004	7.343	95,38	6.672	6.942	96,11
P02C - Copertura vaccinale nei bambini a 24 mesi per la 1° dose di vaccino contro morbillo, parotite, rosolia (MPR)	6.612	7.146	92,53	6.881	7.340	93,75	6.648	6.932	95,90
P10Z - Copertura delle attività di controllo ai fini delle garanzie di sicurezza alimentare			95,72			93,68			96,50
P15Ca - Proporzione di persone che hanno effettuato test di screening di primo livello, in un programma organizzato, per cervice uterina	41.809	70.297	59,47	47.766	108.463	67,18	45.402	109.085	
P15Cb - Proporzione di persone che hanno effettuato test di screening di primo livello, in un programma organizzato, per mammella	54.931	92.775	59,21	68.186	95.247	71,59	60.207	93.960	
P15Cc - Proporzione di persone che hanno effettuato test di screening di primo livello, in un programma organizzato, per colon retto	69.964	188.624	37,09	86.610	192.232	45,05	73.593	184.467	

Di seguito si riportano inoltre i dati delle attività di controllo 2024 dell'area Pisll (LEA copertura del territorio):

- unità locali controllate: 5261 (assegnate 4642) 113%, di cui aziende agricole controllate 289 (assegnate 240) 120%
- cantieri controllati: 1606 (assegnati 1443) 111%
- copertura del territorio: (aziende controllate/PAT INAIL) 8,4%; obiettivo assegnato dalla Regione 7,5%

6. La gestione economico-finanziaria dell'Azienda

6.1 Sintesi del bilancio e relazione sul grado di raggiungimento degli obiettivi economico-finanziari

Il bilancio di esercizio 2024 è il nono bilancio inerente la gestione dell'Azienda USL Toscana Nord Ovest, istituita a seguito del complessivo riordino che ha investito il Servizio Sanitario della Regione Toscana a partire dal 01/01/2016, come previsto da Leggi Regionali n° 28/2015 e 84/2015.

Con Legge Regione Toscana n° 28 del 16/03/2015 infatti si è avviato il riordino delle 12 Aziende USL presenti sul territorio regionale al fine di consentire il successivo accorpamento delle stesse in sole 3 Aziende USL con bacino di riferimento corrispondente alle 3 aree vaste. La successiva Legge Regionale Toscana n° 84 del 28/12/2015 ha quindi disposto l'istituzione delle 3 Aziende Sanitarie Toscana nord ovest, Toscana centro e Toscana sud est, a far data dal 01/01/2016, e la contestuale soppressione delle 12 preesistenti.

Il nuovo assetto del Servizio Sanitario della Regione Toscana è stato disposto al fine di promuovere la semplificazione del sistema, la riduzione dei livelli apicali, l'uniformità e l'omogeneità organizzativa in contesti più ampi rispetto ai precedenti. Inoltre è stata favorita la sinergia tra Aziende ospedaliero-universitarie (AOU) e le Aziende unità sanitarie locali (AUSL) attraverso la programmazione integrata, la valorizzazione del territorio, la realizzazione di economie di scala sui diversi processi, l'integrazione della rete ospedaliera su contesti più ampi ed una diffusione omogenea delle migliori pratiche all'interno del sistema, nonché un ulteriore contenimento della spesa.

Infine, con Delibera di Giunta Regionale Toscana n. 1339 del 29/12/2015 sono state individuate le sedi delle 3 nuove Aziende USL ed i relativi ambiti territoriali (per l'Azienda USL Toscana Nord Ovest la sede legale ed amministrativa è Via Cocchi n. 7/9 – loc. Ospedaletto – Pisa).

Il bilancio 2024 si è chiuso con un risultato negativo di circa 50,2 mln di euro. Di seguito si forniscono alcune analisi comparative.

6.2 Confronto CE preventivo/consuntivo e relazione sugli scostamenti

Schema di sintesi

Cod. CE	Voce 'Modello CE 2019'	BE 2024 (Totale)	BE 2023 (Totale)	BP 2024 (Totale)	Differenza BE 2024 - BE 2023	% BE 2024 - BE 2023	Differenza BE 2024-BP 2024	% BE 2024- BP 2024
	A) Valore della produzione							
AA0010	A.1) Contributi in c/esercizio	2.663.317.513	2.541.282.015	2.540.797.487	122.035.498	4,80%	122.520.025	5%
AA0240	A.2) Rettifica contributi c/esercizio per destinazione ad investimenti	- 16.752.366	- 2.054.472	-	- 14.697.894	715,41%	- 16.752.366	
AA0270	A.3) Utilizzo fondi per quote inutilizzate contributi vincolati di esercizi precedenti	21.418.741	17.740.664	-	3.678.077	20,73%	21.418.741	
AA0320	A.4) Ricavi per prestazioni sanitarie e sociosanitarie a rilevanza sanitaria	93.460.630	80.900.041	82.543.375	12.560.588	15,53%	10.917.255	13%
AA0750	A.5) Concorsi, recuperi e rimborsi	67.134.877	62.970.920	102.992.086	4.163.957	6,61%	- 35.857.210	-35%
AA0940	A.6) Compartecipazione alla spesa per prestazioni sanitarie (Ticket)	32.222.553	29.079.791	29.056.996	3.142.762	10,81%	3.165.558	11%
AA0980	A.7) Quota contributi c/capitale imputata all'esercizio	40.244.584	35.677.596	33.422.565	4.566.988	12,80%	6.822.019	20%
AA1050	A.8) Incrementi delle immobilizzazioni per lavori interni	652.980	-	-	652.980		652.980	
AA1060	A.9) Altri ricavi e proventi	14.204.391	12.435.189	9.190.911	1.769.202	14,23%	5.013.480	55%
AZ9999	Totale valore della produzione (A)	2.915.903.903	2.778.031.744	2.798.003.421	137.872.159	4,96%	117.900.482	4%
	B) Costi della produzione							
BA0010	B.1) Acquisti di beni	493.121.619	453.877.998	449.118.271	39.243.621	8,65%	44.003.348	10%
BA0020	B.1.A) Acquisti di beni sanitari	488.819.749	449.282.213	444.385.250	39.537.536	8,80%	44.434.499	10%
BA0310	B.1.B) Acquisti di beni non sanitari	4.301.870	4.595.785	4.733.021	- 293.915	-6,40%	- 431.151	-9%
BA0390	B.2) Acquisti di servizi	1.416.357.912	1.353.456.537	1.327.988.816	62.901.375	4,65%	88.369.095	7%
BA0400	B.2.A) Acquisti servizi sanitari	1.216.524.720	1.169.776.109	1.144.718.441	46.748.611	4,00%	71.806.279	6%
BA1560	B.2.B) Acquisti di servizi non sanitari	199.833.191	183.680.428	183.270.375	16.152.764	8,79%	16.562.816	9%
BA1910	B.3) Manutenzione e riparazione (ordinaria externalizzata)	46.669.974	62.353.549	67.342.062	- 15.683.575	-25,15%	- 20.672.088	-31%
BA1990	B.4) Godimento di beni di terzi	26.776.917	24.921.055	25.155.131	1.855.862	7,45%	1.621.786	6%
BA2080	Totale Costo del personale	763.842.593	745.511.359	764.337.436	18.331.234	2,46%	- 494.843	0%
BA2090	B.5) Personale del ruolo sanitario	619.799.307	602.925.199	619.644.702	16.874.108	2,80%	154.605	0%
BA2230	B.6) Personale del ruolo professionale	3.090.552	2.889.944	2.917.082	200.608	6,94%	173.469	6%
BA2320	B.7) Personale del ruolo tecnico	97.534.439	97.491.259	97.988.854	43.180	0,04%	- 454.415	0%
BA2410	B.8) Personale del ruolo amministrativo	43.418.295	42.204.958	43.786.798	1.213.338	2,87%	- 368.503	-1%
BA2500	B.9) Oneri diversi di gestione	17.074.329	16.061.637	17.266.616	1.012.692	6,31%	- 192.287	-1%
BA2560	Totale Ammortamenti	67.179.503	65.373.983	64.815.319	1.805.519	2,76%	2.364.184	4%
BA2570	B.10) Ammortamenti delle immobilizzazioni immateriali	535.036	399.185	426.839	135.852	34,03%	108.197	25%
BA2590	B.11.A) Ammortamento dei fabbricati	49.666.929	47.424.908	46.930.474	2.242.021	4,73%	2.736.455	6%
BA2620	B.11.B) Ammortamenti delle altre immobilizzazioni materiali	16.977.537	17.549.890	17.458.006	- 572.353	-3,26%	- 480.469	-3%
BA2630	B.12) Svalutazione delle immobilizzazioni e dei crediti	280.156	-	300.000	280.156		- 19.844	-7%
BA2660	B.13) Variazione delle rimanenze	618.528	- 1.203.580	-	585.052	-48,61%	618.528	
BA2690	B.14) Accantonamenti dell'esercizio	80.073.808	63.086.117	15.091.555	16.987.691	26,93%	64.982.253	431%
BZ9999	Totale costi della produzione (B)	2.910.758.283	2.783.438.656	2.731.415.207	127.319.627	4,57%	179.343.076	7%
	C) Proventi e oneri finanziari							
CZ9999	Totale proventi e oneri finanziari (C)	- 6.242.273	- 10.563.169	- 9.916.414	4.320.896	-40,91%	3.674.141	-37%
DZ9999	D) Totale rettifiche di valore di attività finanziarie	-	-	-	-	-	-	-
	E) Proventi e oneri straordinari							
EA0010	E.1) Proventi straordinari	32.810.255	64.815.134	-	32.004.879	-49,38%	32.810.255	
EA0260	E.2) Oneri straordinari	24.466.718	30.396.425	-	5.929.707	-19,51%	24.466.718	
EZ9999	Totale proventi e oneri straordinari (E)	8.343.536	34.418.708	-	26.075.172	-75,76%	8.343.536	
XA0000	Risultato prima delle imposte (A - B +/- C +/- D +/- E)	7.246.884	18.448.628	56.671.800	- 11.201.744	-60,72%	- 49.424.916	-87%
	Y) Imposte e tasse							
YA0010	Y.1) IRAP	55.963.571	52.169.300	55.263.545	3.794.266	7,27%	700.026	1%
YA0060	Y.2) IRES	1.452.977	1.476.490	1.408.255	23.513	-1,59%	44.722	3%
YZ9999	Totale imposte e tasse	57.416.548	53.645.796	56.671.800	3.770.753	7,03%	744.748	1%
ZZ9999	RISULTATO DI ESERCIZIO	- 50.169.664	- 35.197.168	0	- 14.972.496	-42,54%	- 50.169.664	

Valore della produzione

Cod. CE	Voce 'Modello CE 2019'	BE 2024 (Totale)	BE 2023 (Totale)	BP 2024 (Totale)	Differenza BE 2024 - BE 2023	% BE 2024 - BE 2023	Differenza BE 2024-BP 2024	% BE 2024- BP 2024
	A) Valore della produzione							
AA0010	A.1) Contributi in c/esercizio	2.663.317.513	2.541.282.015	2.540.797.487	122.035.498	4,80%	122.520.025	5%
AA0240	A.2) Rettifica contributi c/esercizio per destinazione ad investimenti	- 16.752.366	- 2.054.472	-	- 14.697.894	715,41%	- 16.752.366	
AA0270	A.3) Utilizzo fondi per quote inutilizzate contributi vincolati di esercizi precedenti	21.418.741	17.740.664	-	3.678.077	20,73%	21.418.741	
AA0320	A.4) Ricavi per prestazioni sanitarie e sociosanitarie a rilevanza sanitaria	93.460.630	80.900.041	82.543.375	12.560.588	15,53%	10.917.255	13%
AA0750	A.5) Concorsi, recuperi e rimborsi	67.134.877	62.970.920	102.992.086	4.163.957	6,61%	- 35.857.210	-35%
AA0940	A.6) Compartecipazione alla spesa per prestazioni sanitarie (Ticket)	32.222.553	29.079.791	29.056.996	3.142.762	10,81%	3.165.558	11%
AA0980	A.7) Quota contributi c/capitale imputata all'esercizio	40.244.584	35.677.596	33.422.565	4.566.988	12,80%	6.822.019	20%
AA1050	A.8) Incrementi delle immobilizzazioni per lavori interni	652.980	-	-	652.980		652.980	
AA1060	A.9) Altri ricavi e proventi	14.204.391	12.435.189	9.190.911	1.769.202	14,23%	5.013.480	55%
AZ9999	Totale valore della produzione (A)	2.915.903.903	2.778.031.744	2.798.003.421	137.872.159	4,96%	117.900.482	4%

Confronto con il Bilancio di Previsione 2024

Le differenze sostanziali rispetto al Bilancio di Previsione 2024 sono prevalentemente relative all'assegnazione di contributi in conto esercizio regionali, diversi in misura e natura rispetto a quelli inseriti nel documento citato, in base alle Linee Guida ad esso relative.

Altra differenza, con analoga motivazione, è quella rilevata nei *Concorsi rimborsi e recuperi*, in cui viene registrato il *payback* sia farmaceutico sia relativo ai DM; quest'ultimo è stato fatto inserire nel Bilancio di Previsione, ma non assegnato, a causa della complessa vicenda giuridica che lo caratterizza, tuttora irrisolta.

Per quanto concerne la voce *Utilizzo fondi per quote inutilizzate contributi vincolati di esercizi precedenti*, non viene inserito alcun importo nel Bilancio di Previsione per l'estrema difficoltà nella stima della stessa; lo stesso comportamento viene utilizzato per gli accantonamenti della stessa natura.

L'incremento nella *Rettifica contributi c/ esercizio per destinazione ad investimenti* va ricercata sia nel fatto che non è stato possibile inserire alcun importo nel Bilancio di Previsione sia nella mancata copertura in conto capitale (come, invece, era avvenuta in anni precedenti) degli investimenti "autofinanziati".

La componente più rilevante dell'incremento della voce *Ricavi per prestazioni sanitarie e sociosanitarie a rilevanza sanitaria* va ricercata nei valori di mobilità attiva inseriti (si veda la tabella inserita nel prosieguo).

In incremento rispetto alle previsioni sia la *partecipazione alla spesa per prestazioni sanitarie (ticket)* sia la *Quota contributi c/capitale imputata all'esercizio* sia gli *Altri ricavi e proventi*, quest'ultima a causa dei rilasci di fondi.

La voce *Incrementi delle immobilizzazioni per lavori interni* è movimentata per l'utilizzo del fondo incentivi funzioni tecniche, afferenti al Dipartimento Tecnico, secondo le indicazioni regionali pervenute in data 08/05/2025, tramite mail.

Confronto con il Bilancio d'Esercizio 2023

Le considerazioni sulle differenze tra Bilancio d'esercizio 2024 e Bilancio d'esercizio 2023 sono sostanzialmente analoghe a quelle appena riportate, con alcune specifiche.

La variazione della voce *Utilizzo fondi per quote inutilizzate contributi vincolati di esercizi precedenti* è da attribuirsi alla dinamica di utilizzo dei molteplici contributi finalizzati assegnati all'Azienda.

I *Concorsi, rimborsi e recuperi* incrementano come somma algebrica di varie differenze delle voci che li compongono, la maggiore delle quali è riferita al *payback farmaceutico*.

Mobilità attiva

Cod. CE	Voce 'Modello CE 2019'	Cod. CE	Voce 'Modello CE 2019'	BE 2024	BE 2023	BP 2024	Differenza BE 2024 - BE 2023	% BE 2024 - BE 2023	Differenza BE 2024 - BP 2024	% BE 2024 BP 2024		
AA0320	A.4) Ricavi per prestazioni sanitarie e sociosanitarie a rilevanza sanitaria	AA0460	A.4.A.3.1) Prestazioni di ricovero - extraregione	14.142.208	571.700	9.478.267	13.570.508	96%	4.663.941	49%		
		AA0470	A.4.A.3.2) Prestazioni ambulatoriali - extraregione	3.677.115	3.677.115	3.916.384	-	0%	239.269	-6%		
		AA0471	A.4.A.3.3) Prestazioni pronto soccorso non seguite da ricovero - extraregione	2.220.426	2.220.426	1.909.712	-	0%	310.714	16%		
		AA0490	A.4.A.3.5) Prestazioni di File F - extraregione	4.805.769	4.805.769	3.926.475	-	0%	879.294	22%		
		AA0500	A.4.A.3.6) Prestazioni servizi MMG, PLS, Contin. assistenziale Extraregione	882.932	882.932	940.050	-	0%	57.119	-6%		
		AA0510	A.4.A.3.7) Prestazioni servizi farmaceutica convenzionata Extraregione	2.330.925	2.330.925	2.412.911	-	0%	81.986	-3%		
		AA0520	A.4.A.3.8) Prestazioni termali Extraregione	230.974	230.974	197.984	-	0%	32.990	17%		
		AA0530	A.4.A.3.9) Prestazioni trasporto ambulanze ed elisoccorso Extraregione	1.432.500	1.432.500	1.410.000	-	0%	22.500	2%		
		AA0600	A.4.A.3.16) Altre prestazioni sanitarie a rilevanza sanitaria - Mobilità attiva Internazionale	3.881.419	4.664.530	4.664.531	-	783.111	-20%	783.112	-17%	
		AA0620	A.4.B.1) Prestazioni di ricovero da priv. Extraregione in compensazione (mobilità attiva)	5.262.479	4.866.472	1.023.394	396.007	8%	4.239.085	414%		
		AA0630	A.4.B.2) Prestazioni ambulatoriali da priv. Extraregione in compensazione (mobilità attiva)	51.867	51.867	74.099	-	0%	22.232	-30%		
		RR0351	A.4.A.1.1.a) Prestazioni di ricovero a compensazione	14.295.663	14.295.663	12.830.523	-	0%	1.465.140	11%		
		RR0361	A.4.A.1.2.a) Prestazioni di specialistica ambulatoriale a compensazione	2.834.473	2.834.473	3.459.978	-	0%	625.505	-18%		
		RR0363	A.4.A.1.3.a) Prestazioni di pronto soccorso non seguite da ricovero - infaregione a compensazione	1.526.519	1.526.519	1.313.149	-	0%	213.370	16%		
		RR0381	A.4.A.1.5.a) Prestazioni di File F a compensazione	2.969.093	2.969.093	3.018.689	-	0%	49.596	-2%		
		RR0391	A.4.A.1.6.a) Prestazioni servizi MMG, PLS, Contin. Assistenziale a compensazione	441.036	441.036	431.842	-	0%	9.194	2%		
		RR0401	A.4.A.1.7.a) Prestazioni servizi farmaceutica convenzionata a compensazione	2.044.962	2.044.962	2.098.780	-	0%	53.818	-3%		
		RR0411	A.4.A.1.8.a) Prestazioni termali a compensazione	196.548	196.548	167.354	-	0%	29.194	17%		
		RR0427	A.4.A.1.12.a) Prestazioni assistenza riabilitativa extraospedaliera a compensazione	419.472	419.472	434.023	-	0%	14.552	-3%		
		AA0750	A.5) Concorsi, recuperi e rimborsi	AA0820	A.5.C.2) Rimborsi per acquisto beni da parte di Aziende sanitarie pubbliche della Regione	10.304.045	10.304.045	8.870.579	0	0%	1.433.466	16%
		Totale complessivo				73.950.424	60.767.020	62.578.725	13.183.404	18%	11.371.699	18%

Costi della produzione

Cod. CE	Voce 'Modello CE 2019'	BE 2024 (Totale)	BE 2023 (Totale)	BP 2024 (Totale)	Differenza BE 2024 - BE 2023	% BE 2024 - BE 2023	Differenza BE 2024-BP 2024	% BE 2024- BP 2024
	B) Costi della produzione							
BA0010	B.1) Acquisti di beni	493.121.619	453.877.998	449.118.271	39.243.621	8,65%	44.003.348	10%
BA0020	B.1.A) Acquisti di beni sanitari	488.819.749	449.282.213	444.385.250	39.537.536	8,80%	44.434.499	10%
BA0310	B.1.B) Acquisti di beni non sanitari	4.301.870	4.595.785	4.733.021	293.915	-6,40%	431.151	-9%
BA0390	B.2) Acquisti di servizi	1.416.357.912	1.353.456.537	1.327.988.816	62.901.375	4,65%	88.369.095	7%
BA0400	B.2.A) Acquisti servizi sanitari	1.216.524.720	1.169.776.109	1.144.718.441	46.748.611	4,00%	71.806.279	6%
BA1560	B.2.B) Acquisti di servizi non sanitari	199.833.191	183.680.428	183.270.375	16.152.764	8,79%	16.562.816	9%
BA1910	B.3) Manutenzione e riparazione (ordinaria externalizzata)	46.669.974	62.353.549	67.342.062	15.683.575	-25,15%	20.672.088	-31%
BA1990	B.4) Godimento di beni di terzi	26.776.917	24.921.055	25.155.131	1.855.862	7,45%	1.621.786	6%
BA2080	Totale Costo del personale	763.842.593	745.511.359	764.337.436	18.331.234	2,46%	494.843	0%
BA2090	B.5) Personale del ruolo sanitario	619.799.307	602.925.199	619.644.702	16.874.108	2,80%	154.605	0%
BA2230	B.6) Personale del ruolo professionale	3.090.552	2.889.944	2.917.082	200.608	6,94%	173.469	6%
BA2320	B.7) Personale del ruolo tecnico	97.534.439	97.491.259	97.988.854	43.180	0,04%	454.415	0%
BA2410	B.8) Personale del ruolo amministrativo	43.418.295	42.204.958	43.786.798	1.213.338	2,87%	368.503	-1%
BA2500	B.9) Oneri diversi di gestione	17.074.329	16.061.637	17.266.616	1.012.692	6,31%	192.287	-1%
BA2560	Totale Ammortamenti	67.179.503	65.373.983	64.815.319	1.805.519	2,76%	2.364.184	4%
BA2570	B.10) Ammortamenti delle immobilizzazioni immateriali	535.036	399.185	426.839	135.852	34,03%	108.197	25%
BA2590	B.11.A) Ammortamento dei fabbricati	49.666.929	47.424.908	46.930.474	2.242.021	4,73%	2.736.455	6%
BA2620	B.11.B) Ammortamenti delle altre immobilizzazioni materiali	16.977.537	17.549.890	17.458.006	572.353	-3,26%	480.469	-3%
BA2630	B.12) Svalutazione delle immobilizzazioni e dei crediti	280.156	-	300.000	280.156	-	19.844	-7%
BA2660	B.13) Variazione delle rimanenze	618.528	1.203.580	-	585.052	-48,61%	618.528	-
BA2690	B.14) Accantonamenti dell'esercizio	80.073.808	63.086.117	15.091.555	16.987.691	26,93%	64.982.253	431%
BZ9999	Totale costi della produzione (B)	2.910.758.283	2.783.438.656	2.731.415.207	127.319.627	4,57%	179.343.076	7%

Confronto con il Bilancio di Previsione 2024

Il confronto con il *Bilancio di Previsione* è senza dubbio influenzato dalle disposizioni contenute nelle Linee Guida ad esso relative, che disciplinano l'ammontare massimo di alcuni fattori produttivi.

L'incremento rilevato nell'*Acquisto di beni* è attribuibile all'*Acquisto di beni sanitari* che, a sua volta, è notevolmente influenzato dall'aumento dell'acquisto di farmaci (con e senza AIC) da quello dei DM (con l'eccezione di quelli impiantabili attivi) e da quello dei vaccini. Volendo considerare nell'analisi anche la *Variazione delle Rimanenze*, la differenza rispetto al Bilancio di Previsione (dove tale voce non è inserita, perché ricompresa nell'*Acquisto di beni* considerati, in tal modo, *consumi*) rimane comunque consistente.

Per quanto concerne la notevole variazione dell'aggregato *Acquisti di servizi sanitari* è dovuta, oltre che alle considerazioni esposte inizialmente, a vari fattori rilevati. In particolare, la mobilità passiva ha un impatto molto consistente, come si vede dalla tabella inserita nel prosieguo.

Altro elemento che fa registrare un incremento significativo è la *Farmacentica convenzionata*, che le Linee Guida del Bilancio di Previsione prevedevano in riduzione rispetto all'esercizio precedente, ma che è risultata in aumento sia a causa del nuovo sistema di remunerazione delle farmacie sia al passaggio di alcuni prodotti dal canale *DPC* alla *convenzionata*.

Altra componente in incremento è quella dei *Rimborsi, assegni e contributi sanitari* che aumenta perché, in sede di Bilancio di Previsione, sono inseriti solo i contributi esplicitamente previsti nelle Linee Guida; nel caso in cui nel corso dell'esercizio vengano assegnati contributi (in particolare di natura di *Fondo Sanitario Vincolato* o di *extrafondo*) che sono utilizzati nell'area dei contributi (ad es. relativi alla SLA e ad altri aspetti legati all'alta integrazione), come è avvenuto in questo caso, si rilevano sia i ricavi sia i costi corrispondenti per natura.

Altro incremento si rileva sul personale convenzionato (MMG, PLS, ecc.) dovuto, più che altro, a stime troppo contenute al momento dalla previsione.

Vanno lette assieme le variazioni (in incremento) nei *servizi non sanitari* e quelle (in decremento) nelle *manutenzioni e riparazioni* per una diversa allocazione di alcuni fattori produttivi legati ai contratti di efficientamento.

Non ci sono altre variazioni di rilievo, all'interno dei *Costi della produzione*, se non negli *Accantonamenti dell'esercizio*. La differenza sostanziale sta nel fatto che il Bilancio di Previsione non riporta, perché assolutamente non determinabili, gli accantonamenti per quote inutilizzate di contributi finalizzati e vincolati (i contributi vengono assegnati nel corso dell'esercizio, come più sopra riportato).

In effetti, gli *accantonamenti* sono grandezze derivanti da specifiche valutazioni prevalentemente effettuate in sede di chiusura esercizio sulla base degli andamenti delle varie poste (rischi su contenzioso giudiziario, tempistiche di pagamento fornitori, accantonamenti specifici effettuati su indicazione regionale, ecc., oltre a eventuali specifici eventi occorsi nell'esercizio), oltre che legati all'assegnazione di contributi finalizzati da parte di RT non completamente utilizzati nel corso dell'esercizio stesso e rinviati all'esercizio successivo mediante specifico accantonamento (ex d.lgs 118/2011). Per tale motivo sono molto difficili da stimare e, in alcuni casi (come quello delle *quote inutilizzare contributi finalizzati e vincolati*) si preferisce non inserire alcunché.

Altri elementi di rilievo sono la nuova quantificazione dell'ammontare dei rinnovi CCNL e la rilevazione della copertura diretta dei rischi (comunicata con pec della Regione Toscana del 14/05/2025 prot. GEN-GEN-2025-141237-A).

Confronto con il Bilancio d'Esercizio 2023

Le voci in incremento rispetto allo scorso esercizio sono quelle più sopra ricordate in occasione del confronto con il Bilancio di previsione 2024.

Per quanto concerne gli *Acquisti di beni sanitari*, come già riportato in Nota Integrativa, l'incremento maggiore è quello dei *farmaci con AIC*. Tale andamento è stato in linea con quello delle altre Aziende dell'ambito regionale, e si inserisce in un contesto nazionale di innalzamento continuo dei livelli di spesa, anche più marcati per la maggior parte delle Regioni, rispetto alla Toscana.

Le motivazioni dell'incremento di spesa sono da ascrivere alla innovatività delle terapie farmacologiche, che rispondono ad un bisogno di cure insoddisfatto, all'invecchiamento della popolazione e alla cronicizzazione delle malattie. Le componenti che hanno maggiormente influito sono :

- farmaci inibitori di PD-1/PDL-1 (immunoterapia) in oncologia;
- anticorpi monoclonali (compresi iCD38, iCD20, iHER2) in oncologia ed ematologia. In quest'ultimo settore si sono particolarmente concentrate terapie innovative;
- BTK inibitori nella leucemia linfatica cronica;
- effetti degli aumentati costi del dimetilfumarato a seguito di sentenza che ha inibito l'uso del generico;
- antidiabetici;
- immunizzazione per il virus sinciziale nei neonati (campagna Regione Toscana) con Nirsevima.

Inoltre lo sviluppo di farmaci specifici per la cura di malattie rare, ha comportato una spesa annua di 35.000.000 €, in incremento di 3.400.000 € rispetto al 2023.

L'incremento dei *dispositivi medici* riguarda i dispositivi dell'assistenza integrativa. In particolare l'alta tecnologia per il diabete (microinfusori e accessori), dispositivi per il monitoraggio della glicemia di ultima generazione.

L'aumento dei *materiali per la profilassi (vaccini)* è dovuto all'utilizzo di vaccino adiuvato, molto più costoso. In aumento anche la vaccinazione anti pneumococcica.

Marginali le differenze negli *Acquisti di beni non sanitari*.

L'incremento rilevato nei servizi sanitari è da attribuire a vari fattori. In primis, gli importi della *mobilità passiva* sono in sensibile aumento rispetto allo scorso esercizio (si veda la tabella inserita nel prosieguo). Altra voce in apprezzabile incremento è la *farmaceutica convenzionata*, a causa del nuovo sistema di remunerazione delle farmacie sia al passaggio di alcuni prodotti (gliptine) dal canale DPC alla *convenzionata*. Incrementa l'aggregato *Consulenze, Collaborazioni, Interinale e altre prestazioni di lavoro sanitarie e sociosanitarie*, in particolare per il ricorso alle *prestazioni aggiuntive* (la variazione è in gran parte dovuta all'incremento della tariffa oraria da 60 e a 80 €) e per i rimborsi dei comandi (in particolare per il progetto *Anch'io all'Elba*).

Un altro aggregato che rileva una differenza incrementale è l'*Acquisto prestazioni Socio-Sanitarie a rilevanza sanitaria*, in particolare a causa dell'aumento dei costi legati alla disabilità (attuazione della Deliberazione DG 954/2023 in cui si prevede l'incremento di circa 3 mil l'anno fino al 2026 per assicurare un progressivo adeguamento agli assetti gestionali, operativi ed economici previsti dal DPCM 12 gennaio 2017), dell'incremento della retta sanitaria (residenzialità), del rinnovo contrattuale delle cooperative e dell'aumento rette per strutture di disabilità..

In incremento anche altri fattori, quali l'assistenza ospedaliera privata per residenti extraregione (*Acquisti servizi sanitari per assistenza ospedaliera*) e la specialistica ambulatoriale (*Acquisti servizi sanitari per assistenza specialistica ambulatoriale*).

Le differenze di segno opposto negli *Acquisti di servizi non sanitari* e *Manutenzione e riparazione* sono da attribuire prevalentemente ad una diversa allocazione di alcuni fattori produttivi legati ai contratti di efficientamento.

L'incremento nel *Godimento beni di terzi* è per la maggior parte dovuto ai *canoni di noleggio*, in particolare dell'area sanitaria. Ciò è dovuto non solo all'attivazione di diversi rinnovi (es. per l'area di patologia clinica) a tariffe più elevate, ma anche all'entrata a regime del service relativo alla robotica ospedaliera. Inoltre, anche per l'area non sanitaria, si ha una tendenza a privilegiare il noleggio rispetto all'acquisto (es. automezzi, ICT).

Per quanto concerne l'aumento del *costo del personale*, l'Azienda, nel corso del 2024, ha continuato ad attuare scelte assunzionali volte a perseguire l'obiettivo di riequilibrio delle unità di personale dipendente delineato dalla Regione Toscana, che ha fissato una diminuzione di n. 70 unità tra tempo determinato ed indeterminato. Dalla rilevazione del personale dipendente al 31.12.2024 è risultato, rispetto all'anno precedente, un delta di - 112 unità di personale appartenente sia al comparto che alla dirigenza. L'incremento, quindi, del costo del personale registrato alla fine dell'anno 2024 rispetto a quello del 2023 pari a circa 18.000.000 di euro, è dipeso dai rinnovi contrattuali della dirigenza, sia sanitaria che professionale, tecnica e amministrativa. L'impatto economico delle nuove competenze stipendiali erogate al personale è pari a circa euro 11.700.000, alle quali si deve aggiungere l'incremento legato alla nuova vacanza contrattuale (voce che riguarda anche il comparto) pari a circa euro 9.650.000.

Di scarso rilievo le differenze rilevate negli aggregati *Oneri diversi di gestione* (il cui incremento è sostanzialmente dovuto al riversamento delle sanzioni amministrative incassate alla Regione Toscana), *Ammortamenti, Svalutazione delle immobilizzazioni e dei crediti* e *Variazione delle rimanenze*.

Gli *Accantonamenti* incrementano sia per la rilevazione della *copertura diretta dei rischi* (comunicata con pec della Regione Toscana del 14/05/2025 prot. GEN-GEN-2025-141237-A) sia per la quantificazione degli accantonamenti relativi ai rinnovi CCNL e CCUUNN.

Mobilità passiva

Cod. CE	Voce 'Modello CE 2019'	Cod. CE	Voce 'Modello CE 2019'	BE 2024	BE 2023	BP 2024	Differenza BE 2024- BE 2023	% BE 2024 - BE 2023	Differenza BE 2024-BP 2024	% BE 2024 - BP 2024
BA0020	B.1.A) Acquisti di beni sanitari		B.1.A.2.1) da pubblico (Aziende sanitarie pubbliche della Regione) – Mobilità intraregionale	41.379	41.379	44.503	-	0%	3.124	-7%
		BA0080								
		BA0308	B.1.A.9.8) Altri beni e prodotti sanitari	14.104.516	14.104.516	13.233.160	-	0%	871.356	7%
BA0400	B.2.A) Acquisti servizi sanitari		B.2.A.1.3) - da pubblico (Aziende sanitarie pubbliche Extraregione) - Mobilità extraregionale (medicina di base)	581.341	570.912	445.185	10.429	2%	136.156	31%
		BA0480	B.2.A.2.3) - da pubblico (Extraregione) (farmaceutica)	1.604.813	1.407.708	1.214.576	197.106	12%	390.237	32%
		BA0520	B.2.A.3.3) - da pubblico (altri soggetti pubbl. della Regione) (specialistica ambulatoriale)	8.742.458	8.742.458	8.250.595	-	0%	491.863	6%
		BA0550	B.2.A.3.5) - da pubblico (Extraregione) (specialistica ambulatoriale)	7.489.812	8.408.642	6.949.384	-	-918.829	540.428	8%
		BA0560								
		BA0561	B.2.A.3.6) prestazioni di pronto soccorso non seguite da ricovero - da pubblico (Extraregione)	1.231.206	1.159.114	946.883	72.091	6%	284.323	30%
		BA0600	B.2.A.4.2) - da pubblico (altri soggetti pubbl. della Regione) (assistenza riabilitativa)	868	868	271	-	0%	597	220%
		BA0820	B.2.A.7.2) - da pubblico (altri soggetti pubbl. della Regione) (assistenza ospedaliera)	36.190.867	36.190.867	34.821.161	-	0%	1.369.706	4%
		BA0830	B.2.A.7.3) - da pubblico (Extraregione) (assistenza ospedaliera)	61.085.771	43.799.846	45.899.986	17.285.925	28%	15.185.785	33%
		BA0920	B.2.A.8.2) - da pubblico (altri soggetti pubbl. della Regione) (psichiatria)	-	-	-	-	0%	-	0%
		BA0980	B.2.A.9.2) - da pubblico (altri soggetti pubbl. della Regione) (File F)	94.550	94.550	303.630	-	0%	209.080	-69%
		BA0990	B.2.A.9.3) - da pubblico (Extraregione) (File F)	7.444.040	6.623.014	6.119.334	821.026	11%	1.324.706	22%
		BA1060	B.2.A.10.3) - da pubblico (Extraregione) (prestazioni terminali)	416.319	377.144	254.292	39.175	9%	162.027	64%
		BA1110	B.2.A.11.2) - da pubblico (altri soggetti pubbl. della Regione) (trasporto sanitario)	-	-	-	-	0%	-	0%
		BA1120	B.2.A.11.3) - da pubblico (Extraregione) (trasporto sanitario)	1.066.671	800.388	751.094	266.283	25%	315.578	42%
		BA1161	B.2.A.12.3) - da pubblico (Extraregione) - Acquisto di Altre prestazioni sociosanitarie a rilevanza sanitaria erogate a soggetti pubblici Extraregione	20.309	129.599	69.946	-	-109.290	49.637	-71%
		BA1540	B.2.A.16.5) Costi per servizi sanitari - Mobilità internazionale passiva	2.240.817	2.400.088	2.400.088	-	-159.272	159.272	-7%
		SS0471	B.2.A.1.2.a) - da pubblico (Aziende sanitarie pubbliche della Regione) - Mobilità intraregionale a compensazione	681.874	681.874	701.194	-	0%	19.320	-3%
		SS0511	B.2.A.2.2.a) - da pubblico (Aziende sanitarie pubbliche della Regione) - Mobilità intraregionale a compensazione (farmaceutica)	1.477.632	1.477.632	1.567.030	-	0%	89.398	-6%
		SS0541	B.2.A.3.1.a) - da pubblico (Aziende sanitarie pubbliche della Regione) a compensazione (specialistica ambulatoriale)	65.851.455	65.851.455	66.970.969	-	0%	1.119.514	-2%
		SS0543	B.2.A.3.2.a) prestazioni di pronto soccorso non seguite da ricovero - da pubblico (Aziende sanitarie pubbliche della Regione) a compensazione	7.687.079	7.687.079	6.553.310	-	0%	1.133.769	17%
		SS0651	B.2.A.4.1.a) - da pubblico (Aziende sanitarie pubbliche della Regione) - Mobilità intraregionale a compensazione (assistenza riabilitativa)	1.556.658	1.556.658	1.423.537	-	0%	133.121	9%
		SS0811	B.2.A.7.1.a) - da pubblico (Aziende sanitarie pubbliche della Regione) a compensazione (assistenza ospedaliera)	214.579.131	214.579.131	208.809.071	-	0%	5.770.060	3%
		SS0971	B.2.A.9.1.a) - da pubblico (Aziende sanitarie pubbliche della Regione) - Mobilità intraregionale a compensazione (File F)	42.013.423	42.013.423	38.515.000	-	0%	3.498.423	9%
SS1041	B.2.A.10.1.a) - da pubblico (Aziende sanitarie pubbliche della Regione) - Mobilità intraregionale a compensazione (prestazioni terminali)	117.270	117.270	105.306	-	0%	11.964	11%		
Totale complessivo				476.320.259	458.815.615	446.349.507	17.504.644	4%	29.970.752	7%

Gestione finanziaria – Gestione straordinaria – Imposte e tasse

Cod. CE	Voce 'Modello CE 2019'	BE 2024 (Totale)	BE 2023 (Totale)	BP 2024 (Totale)	Differenza BE 2024 - BE 2023	% BE 2024 - BE 2023	Differenza BE 2024-BP 2024	% BE 2024- BP 2024
	C) Proventi e oneri finanziari							
CZ9999	Totale proventi e oneri finanziari (C)	- 6.242.273	- 10.563.169	- 9.916.414	4.320.896	-40,91%	3.674.141	-37%
DZ9999	D) Totale rettifiche di valore di attività finanziarie	-	-	-	-		-	
	E) Proventi e oneri straordinari							
EA0010	E.1) Proventi straordinari	32.810.255	64.815.134	-	32.004.879	-49,38%	32.810.255	
EA0260	E.2) Oneri straordinari	24.466.718	30.396.425	-	5.929.707	-19,51%	24.466.718	
EZ9999	Totale proventi e oneri straordinari (E)	8.343.536	34.418.708	-	26.075.172	-75,76%	8.343.536	
XA0000	Risultato prima delle imposte (A - B +/- C +/- D +/- E)	7.246.884	18.448.628	56.671.800	11.201.744	-60,72%	49.424.916	-87%
	Y) Imposte e tasse							
YA0010	Y.1) IRAP	55.963.571	52.169.306	55.263.545	3.794.266	7,27%	700.026	1%
YA0060	Y.2) IRES	1.452.977	1.476.490	1.408.255	23.513	-1,59%	44.722	3%
YZ9999	Totale imposte e tasse	57.416.548	53.645.796	56.671.800	3.770.753	7,03%	744.748	1%
ZZ9999	RISULTATO DI ESERCIZIO	- 50.169.664	- 35.197.168	0	14.972.496	42,54%	- 50.169.664	

Confronto con il Bilancio di Previsione 2024

Il decremento nella *gestione finanziaria* va ricercato nell'andamento degli interessi su anticipazione di cassa, molto più contenuti rispetto al passato sia perché a fine 2023 si è avuta una maggiore disponibilità di cassa, che ha facilitato i pagamenti e limitato il ricorso all'anticipazione presso l'istituto cassiere nel 2024, sia alla scansione temporale dell'erogazione mensile da parte della Regione Toscana, con tempi anticipati rispetto al passato.

Per quanto concerne la *gestione straordinaria*, il Bilancio di Previsione non la contempla.

Le *Imposte e tasse* fanno rilevare un aumento non significativo.

Confronto con il Bilancio d'Esercizio 2023

Il decremento nella *gestione finanziaria* è sostanzialmente attribuibile sia all'andamento degli interessi su anticipazione di cassa, per le motivazioni più sopra ricordate, sia a quello degli interessi su mutui e sul *project financing*.

Nella *gestione straordinaria*, il cui andamento è specifico e particolare per ogni esercizio, le maggiori differenze sono attribuibili alle *Sopravvenienze attive per quote di FS Vincolato* (non movimentate nel 2024) e alle *Altre sopravvenienze attive*, movimentate quasi esclusivamente da progetti regionali (i valori 2024 sono inferiori a quelli dell'anno precedente).

Le *Imposte e tasse* fanno rilevare un aumento relativo all'IRAP per personale dipendente, a causa degli arretrati contrattuali relativi al CCNL della dirigenza sanitaria unificata e della dirigenza PTA.

6.3 Relazione sui costi per livelli essenziali di assistenza e relazione sugli scostamenti:

Per comodità espositiva si riporta la Tabella 6: “Struttura della spesa per livelli di assistenza anno 2024”. Come noto, la Tabella 6 rappresenta la distribuzione dei costi sostenuti per residenti nell’ambito territoriale di competenza ATNO e viene calcolata partendo dalle risultanze del modello L.A. 2024 quadrato, come da normativa, con il corrispondente modello C.E. 2024 e tenendo conto:

- dei saldi compensatori, regionali ed extraregionali, mediante sottrazione delle compensazioni attive per prestazioni erogate nell’ambito aziendale a soggetti non residenti; diversamente le compensazioni passive, prestazioni erogate fuori ATNO a favore di nostri residenti, risultano già comprese nel modello L.A. di partenza;
- dei costi sostenuti per terzi, che vengono sottratti in quanto rimborsati; si tratta principalmente dei costi sostenuti a favore della Fondazione Toscana Gabriele Monasterio, della Fondazione Don Gnocchi ed altre case di cura private (Barbantini, S. Zita, Auxilium Vitae); il valore complessivo ammonta a circa Euro 2,4 milioni per l’anno 2024.
- dei costi sostenuti per attività libero professionale intramoenia, in quanto finanziati con ricavi propri.

La tabella differisce dal modello L.A.:

- nel contenuto, perché rappresenta la complessiva distribuzione dei costi per assistenza sanitaria erogata a favore di pazienti residenti nell’ambito territoriale aziendale, escludendo la quota di assistenza erogata a pazienti extra-asl;
- nella forma, in quanto la tabella 6 viene compilata mediante raggruppamenti omogenei su livelli di assistenza definiti in modo non perfettamente coerenti all’altro modello, da ciò ne consegue una differente allocazione di alcuni costi.

La rappresentazione, molto più sintetica rispetto al dettaglio del modello L.A., consente una visione immediata delle risultanze complessive.

I risultati mostrano le variazioni percentuali dell’attività sanitaria negli ultimi anni per i 3 macro livelli di assistenza (Prevenzione, Territorio, Ospedale).

Tabella n. 6 - La struttura della spesa per livelli di assistenza: anno 2024 e confronto con anni precedenti

Spesa anno 2024 per livelli di assistenza

Livello di Assistenza	PSSIR 2018/2020	Anno 2024 ATNO		Anno 2023 ATNO		Anno 2022 ATNO	
		Totale	%le su totale	Totale	%le su totale	Totale	%le su totale
1 Prevenzione collettiva	5,00	104.982.110	3,73	99.635.955	3,67	114.696.179	4,26
2 Assistenza sanitaria territoriale	53,00	1.636.364.873	58,17	1.567.751.233	57,81	1.534.453.743	57,01
2.1 Assistenza sanitaria di base	5,50	145.386.678	5,17	138.415.702	5,10	146.057.621	5,43
2.2 Farmaceutica (comp.integrativa)	14,00	538.293.513	19,14	503.758.720	18,58	474.387.810	17,63
2.3 Distrettuale	7,50	128.908.780	4,58	130.139.330	4,80	129.788.645	4,82
2.4 Riabilitazione	2,50	102.454.394	3,64	96.915.265	3,57	90.310.661	3,36
2.5 Assistenza ai non autosufficienti	3,50	72.709.023	2,58	72.188.408	2,66	69.494.678	2,58
2.6 Specialistica	14,00	458.911.745	16,31	447.155.556	16,49	454.801.154	16,90
2.7 Salute mentale	4,50	124.226.387	4,42	117.629.678	4,34	108.969.575	4,05
2.8 Dipendenze sert e alcolismo	1,50	26.714.470	0,95	25.557.053	0,94	25.055.845	0,93
2.9 Hospice e ospedale di comunità	0	38.759.884	1,38	35.991.521	1,33	35.587.754	1,32
3 Assistenza ospedaliera	42,00	1.071.591.477	38,10	1.044.502.125	38,52	1.042.368.306	38,73
Totale	100,00	2.812.938.460	100,00	2.711.889.313	100,00	2.691.518.228	100,00

Nel complesso, rispetto all’anno precedente, il costo 2024 risulta in significativo incremento e distribuito in modo sommariamente omogeneo tra i principali macro livelli della Prevenzione, dell’Assistenza Territoriale e dell’Assistenza Ospedaliera. Tuttavia è possibile fare alcune considerazioni in merito all’andamento della spesa analizzando nel dettaglio i dati rappresentati nei sub livelli della tabella 6 sopra riportata:

- 1) **Prevenzione collettiva:** durante l'anno 2024, come già rilevato l'anno precedente, si è avuta una riduzione di alcune voci di costo che avevano caratterizzato il periodo Covid, con conseguente ripresa delle attività c.d. "tradizionali", che avevano subito una forte contrazione dal marzo 2020, fino a quasi tutto il 2022.

In continuità con l'anno 2023, nel 2024 la riduzione dei costi Covid ha riguardato in particolare:

- ✓ i costi per attività aggiuntive di vaccinazione, sorveglianza e monitoraggio Covid, che si sono quasi del tutto azzerati nel corso dell'anno;
- ✓ i costi per analisi tamponi Covid da parte dell'Azienda Ospedaliera Pisana, che avevano assunto valori molto significativi nel periodo covid e che nel 2024 si sono ridotti a poche migliaia di euro;
- ✓ gli acquisti di diagnostici per esecuzione degli esami interni di laboratorio su tamponi e prelievi covid;
- ✓ gli acquisti di dispositivi di protezione individuale, di materiale di sanificazione, di pulizia e convivenza in genere;
- ✓ la revisione dei servizi alberghieri, non sanitari, in particolare del servizio di pulizia che, in periodo covid, era stato particolarmente potenziato in alcuni settori strategici per garantire ambienti asettici e protetti dal virus.

Tuttavia la riduzione delle attività di cui sopra è stata in parte compensata, nel 2024, dalla piena ripresa delle attività di screening, dall'incremento del costo per vaccinazione antinfluenzale e per altre vaccinazioni no-covid e dalle altre attività tipiche della Prevenzione, riportando il Dipartimento ai livelli produttivi, e di costo, pre-pandemici.

- 2) **Assistenza sanitaria di base:** a fronte dell'azzeramento degli strumenti economici premianti erogati a MMG e PLS nel periodo pandemico per programmi vaccinali covid, si sono avuti maggiori costi per vaccinazioni no-covid e soprattutto per rinnovi contrattuali, il che ha determinato un incremento dei valori assoluti e percentuali.

I medici di continuità assistenziale (compreso USCA e UCA) che avevano visto un forte riduzione nel 2023 rispetto al 2022, nel 2024 hanno sostanzialmente confermato i livelli di costo dell'anno precedente, in sintonia con quello del periodo pre-pandemico (2019);

- 3) **Assistenza farmaceutica e integrativa:** come avvenuto nel 2023 rispetto al 2022, si registra un incremento significativo, assoluto e percentuale, dovuto principalmente al potenziamento dell'attività di distribuzione diretta; la distribuzione per conto (DPC) registra un aumento modesto, dovuto anche a un travaso di competenze dalla stessa DPC a favore della farmaceutica convenzionata la quale, pertanto, risulta in incremento, anche se in modo meno significativo rispetto alla diretta. Per osservare quanto sopra è necessario analizzare il modello L.A. in quanto la Tab.6 è sintetica e non distingue tra distribuzione diretta e convenzionata. Si segnala che l'incremento della farmaceutica assorbe oltre un terzo dell'incremento complessivo dei costi 2024 rispetto al 2023.

- 4) **Assistenza distrettuale:** l'assistenza domiciliare/distrettuale e dei servizi di emergenza sanitaria territoriale è sostanzialmente rimasta invariata in termini assoluti; per questo motivo, a fronte di un incremento dei costi complessivi di Asl, si ha una diminuzione del valore percentuale sul totale rispetto a quello registrato nell'anno precedente. Questa invarianza di costi in valore assoluto rispetto all'anno precedente, in un quadro generale di incremento costi in quasi tutti i livelli, dipende in parte della modalità di finanziamento delle Società della Salute che, nel 2024 rispetto agli anni precedenti, hanno ricevuto alcuni finanziamenti direttamente nei loro Bilanci, senza preventivamente transitare dal Bilancio Asl, che è base di calcolo della presente Tabella 6. In questo livello infatti venivano rappresentati anche i costi per trasferimento contributi erogati dalla Regione Toscana, tramite Asl, per il finanziamento di attività di natura socio-assistenziale gestite direttamente dalle SdS.

- ✓ L'operazione contabile di trasferimento dei contributi a favore della SdS comportava una registrazione di costo nel Bilancio Asl che, visto l'obbligo di quadratura tra modello LA e modello CE, veniva a sua volta rappresentato nei livelli di assistenza riconducibili ai servizi di natura socio-sanitaria e socio-assistenziale.
- ✓ Questa modalità di finanziamento diretta delle SdS ha condizionato, in parte, anche il risultato del successivo livello 2.5 "Assistenza (residenziale e semiresidenziale) ai non autosufficienti".

- 5) **Riabilitazione/disabilità:** comprende l'attività specialistica ex art.26 e l'attività domiciliare / residenziale / semiresidenziale verso disabili che, entrambe, avevano subito una forte contrazione durante il periodo Covid; nel 2023 la ripresa delle attività e la nuova allocazione dei costi per non autosufficienti under 65 nei conti economici dedicati alla disabilità, andata a regime nell'anno 2024, hanno contribuito all'incremento di valore assoluto e percentuale del livello specifico; a quanto sopra si sono aggiunti i maggiori costi per incremento del budget della disabilità oltre agli aumenti contrattuali delle cooperative sociali e agli incrementi rette previsti dai DGRT emanati in materia.
- 6) **Assistenza ai non autosufficienti:** i risultati non denotano particolari variazioni percentuali rispetto al 2023, anche se in realtà nel corso dell'anno si è avuto un incremento del valore delle rette sanitarie, il che avrebbe dovuto determinare un costo maggiore a parità di servizi: questo risultato è dipeso sicuramente dalla riallocazione dei costi per under 65 su altri livelli di assistenza (da non-auto verso riabilitazione/disabilità) venuta a regime nel 2024 e dagli effetti della diversa modalità di versamento dei contributi finalizzati a favore delle Società della Salute, come spiegato nel punto precedente relativo all'assistenza distrettuale.
- 7) **Assistenza specialistica:** nell'anno 2024 molte risorse sono state destinate all'abbattimento delle liste di attesa, sia attraverso convenzioni con strutture esterne private, sia mediante ricorso ad attività aggiuntiva erogata da parte del personale dipendente. Tuttavia il maggior costo in valore assoluto risulta in linea con l'aumento generalizzato dei costi pertanto il valore percentuale risulta poco variato e sommariamente coerente con gli anni precedenti.
- 8) **Salute mentale:** un importante incremento di costi riscontrato nell'anno 2024 deriva da nuovi inserimenti di assistiti, anche minori, in strutture residenziali, compresi gli inserimenti disposti dall'autorità giudiziaria che sempre di più ricorre questa tipologia di servizio; altra variazione in aumento è dovuta alla riallocazione del costo per assistenza riabilitativa psichiatrica che in precedenza era registrata interamente nei livelli dell'assistenza riabilitativa;
- 9) **Hospice ed ospedali di comunità:** l'attività svolta dagli ospedali di comunità si conferma in crescita: il supporto dato all'attività ospedaliera per pazienti in dimissione e bisognosi di bassi livelli di intensità di cura consente un maggior turnover di pazienti negli ospedali ad alta intensità di cura, garantendo una maggiore produzione di prestazioni di ricovero mediche e chirurgiche all'interno dei nosocomi; ciò determina anche un miglior utilizzo delle risorse e delle professionalità ospedaliere, consentendo al tempo stesso un servizio al paziente e alla sua comunità che, insieme al territorio, dovrà farsi carico dei bisogni conseguenti alla dimissione definitiva; l'attività di cure intermedie è stata in forte crescita negli anni passati e si prevede continui a crescere negli anni a venire.
- 10) **Assistenza ospedaliera:** il costo dell'attività ospedaliera e di pronto soccorso risulta più alto rispetto al 2023; ciò è dovuto in parte ai maggiori costi sostenuti per inflazione, per rinnovo contratti di lavoro, per adeguamenti ISTAT dei prezzi dei servizi non sanitari e per remunerazione delle prestazioni aggiuntive erogata al personale dipendente che ha garantito la copertura dei turni di lavoro istituzionali. L'incremento di costo, seppur significativo, è stato percentualmente inferiore rispetto all'incremento complessivo dei costi aziendali, il che ha determinato una lieve riduzione del valore percentuale dell'assistenza ospedaliera rispetto al totale.

In sostanza si conferma la tendenza post periodo pandemico, con assestamento del livello della Prevenzione e incremento del livello di assistenza sanitaria territoriale. Questo andamento difficilmente verrà modificato negli anni a venire in quanto sempre di più si ricorre ai servizi di assistenza territoriale a scapito dei livelli tipici ospedalieri: basti pensare all'attività erogata dagli hospice e dalle cure intermedie, che di fatto sono ricoveri non ospedalieri, al continuo incremento dell'assistenza farmaceutica, che incide sui livelli territoriali, e al potenziamento dei servizi socio-sanitari, in particolare quelli rivolti ai disabili e alla salute mentale, ma anche e soprattutto al potenziamento dei servizi distrettuali che, in virtù del DM 77/2022 "Nuovi modelli e standard per lo sviluppo dell'assistenza territoriale", vedranno prossimamente la sostituzione delle attuali Case della Salute con le nuove Case di Comunità, strutture territoriali in grado di garantire servizi aggiuntivi e di altissimo standard, in alcuni casi sostitutivi di altri attualmente erogati con livelli di assistenza diversi, anche non territoriali. Basti pensare alla presenza medica e infermieristica h24 nelle CdC hub, il che potrebbe garantire, anche nelle ore notturne, una risposta tempestiva a bisogni

di salute che attualmente vengono soddisfatti, quasi esclusivamente, dai punti tradizionali di emergenza e di pronto soccorso.

6.4 Relazione sul bilancio sezionale della ricerca (solo per gli IRCCS)

Questa sezione è riservata ai soli IRCCS.

6.5 Fatti di rilievo avvenuti dopo la chiusura dell'esercizio

Con DGR n. 477 del 15/04/2025 "*Assegnazione integrativa finale di risorse alle Aziende ed agli Enti del SSR a valere sull'esercizio 2024*", la Regione Toscana ha deliberato l'assegnazione conclusiva, alle Aziende Sanitarie, delle risorse finanziarie per l'esercizio 2024 (con DGR n. 1629 del 23/12/2024 "*Assegnazione finale di risorse alle Aziende ed agli Enti del Servizio Sanitario Regionale a valere sull'esercizio 2024*" era già stata deliberata l'assegnazione finale per il medesimo esercizio).

Con pec del 14/05/2025, prot. di arrivo GEN-GEN-2025-141237-A, la Regione Toscana comunica Alle Aziende sanitarie l'importo da accantonare per la *copertura diretta dei rischi*; con successiva pec del 06/06/2025, prot. di arrivo GEN-GEN-2025-0164372-A, la Regione fornisce ulteriori precisazioni, garantendo la copertura della maggiore perdita derivante da tale accantonamento.

Nel corso del 2024, per effetto della DGR n. 544 del 23/04/2019 "Destinazione delle risorse necessarie al reintegro del patrimonio netto consolidato del SSR, ridotto dalle perdite d'esercizio del periodo 2001 - 2011, solo parzialmente ripianate" e del DD n. 1185 del 19/01/2022 "Assegnazione contributi destinati al ripiano perdite pregresse ad alcune aziende sanitarie a valere sugli esercizi finanziari 2022, 2023 e 2024", l'Az. USL Toscana nord ovest ha iscritto a copertura perdite la quota relativa al 2024 di euro 2.809.731,57 € (la quota è identica per ciascuna delle tre annualità dal 2022 al 2024); tale quota è stata incassata nel corso del 2024.

La perdita anno 2023 (35.197.168 €) è stata interamente coperta (ed incassata) nel corso del 2024, a seguito della DGR n. 1167 del 21/10/2024 "*Approvazione dei bilanci d'esercizio 2023 delle Aziende Sanitarie Toscane*", che assegna formalmente le risorse a copertura delle perdite 2023 delle Aziende Sanitarie toscane, e del successivo DDRT n. 24013 del 24/10/2024 "*Erogazione di cassa alle Aziende Sanitarie a seguito della DGR n. 1167 del 21/10/2024*".

Va ricordato che, nell'ambito della complessa operazione della permuta con il Comune di Livorno, propedeutica alla realizzazione del nuovo ospedale di Livorno, all'inizio del 2025 è decorso il termine per la prelazione da parte del Ministero per i beni e le attività culturali di alcuni degli immobili oggetto della permuta stessa e si è realizzato il mancato avveramento della condizione sospensiva (Deliberazione DG n. 1201 del 23/12/2024).

Si segnala, ulteriormente, il Decreto Dirigenziale n. 9600 del 12/05/2023, "DGR n. 1343 del 20 dicembre 2004 "Approvazione disposizioni varie in materia di contabilità delle Aziende Sanitarie della Toscana - Aggiornamento della casistica per l'applicazione dei principi contabili nelle aziende e negli enti del Servizio Sanitario della Regione Toscana. Modifiche al decreto dirigenziale n. 19167 del 28 settembre 2022." Tale decreto è in vigore anche per l'esercizio 2024. In data 08/05/2025 sono state inviate da Regione Toscana, tramite mail, alcune indicazioni tecniche per la contabilizzazione degli incentivi per funzioni tecniche.

Si rileva poi che altri eventi accorsi in data successiva alla data di riferimento del bilancio non hanno richiesto rettifiche o annotazioni integrative al bilancio d'esercizio in quanto non hanno inciso significativamente sull'attuale situazione patrimoniale, finanziaria e sul risultato economico d'esercizio dell'azienda.

6.6 Proposta di destinazione dell'utile/copertura della perdita

L'Azienda ha chiuso il 2024 con una perdita superiore a quella dell'esercizio precedente. Tale perdita, come quella degli anni precedenti, è da considerarsi "tecnica" e sarà coperta con apposite assegnazioni di risorse da parte della Regione Toscana.

In effetti, il punto n. 9 del dispositivo della DGR n. 1629 del 23/12/2024 *"Assegnazione finale di risorse alle Aziende ed agli Enti del Servizio Sanitario Regionale a valere sull'esercizio 2024"* precisa che *"nel caso in cui le singole aziende ed enti del S.S.R. non raggiungano l'equilibrio economico con le assegnazioni di risorse disposte con il presente atto, le eventuali perdite d'esercizio saranno ripianate, una volta che siano state ufficializzate in sede di adozione dei bilanci d'esercizio 2024, con successivi, specifici atti di assegnazione a tale titolo, utilizzando le risorse destinate a tale scopo previsti dall'Art.1 della L.R. 48/2023 e dalle successive modifiche ed integrazioni"*. Tale previsione è ribadita al punto n. 9 della DGR n. 477 del 15/04/2025 *"Assegnazione integrativa finale di risorse alle Aziende ed agli Enti del SSR a valere sull'esercizio 2024"* che precisa quanto segue: *"di dare atto che le perdite d'esercizio che emergeranno in sede di adozione dei bilanci di esercizio 2024 da parte delle aziende sanitarie, nonostante le ulteriori assegnazioni di risorse in competenza 2024 stabilite con il presente atto, saranno ripianate con le risorse individuate, nel bilancio di previsione 2025 – 2027 della Regione, annualità 2025, con le DGR n° 341, 342 e 385/2025, attraverso successivi specifici atti di assegnazione a titolo di ripiano delle perdite in questione, una volta che queste ultime saranno state certificate con l'approvazione dei bilanci d'esercizio 2024, dando atto che l'idoneità delle risorse destinate al ripiano della perdita del modello CE consolidato relativo al 4° trimestre 2024 è stata verificata, con esito positivo, dal Tavolo tecnico per la verifica degli adempimenti regionali nella seduta del giorno 28 Marzo 2025"*

In sostanza, la Regione Toscana dispone di risorse, già precostituite, da attribuire a copertura perdite in modo da garantire l'equilibrio complessivo del Servizio Sanitario Regionale.

L'ammontare della perdita, anche se in incremento in valore assoluto rispetto al 2023, rappresenta solo 1,72% del Valore della produzione.

Un elemento che ha inciso negativamente sull'aspetto economico, incrementando il costo del personale, è, come sopra ricordato, il rinnovo contrattuale della dirigenza, sia sanitaria che professionale, tecnica e amministrativa. A questo impatto, deve aggiungersi quello relativo alla nuova vacanza contrattuale.

Pur lavorando in un sistema molto complesso e contraddistinto da forti incertezze ed innovazioni normative, che hanno caratterizzato anche il 2024, l'azienda è riuscita – nonostante le difficoltà - ad operare in un clima di efficienza ed economicità, garantendo i livelli di assistenza ai cittadini. La Regione Toscana, del resto, garantirà le risorse a copertura del risultato esposto, così come riportato negli atti regionali, assicurando la tenuta del Servizio Sanitario Regionale.

Chiaramente, per gli esercizi futuri, si auspica un incremento reale delle risorse da fondo indistinto al fine di far fronte ai numerosi impegni connessi all'erogazione dei livelli essenziali di assistenza, con particolare riferimento all'implementazione dell'assistenza territoriale ed ai livelli minimi previsti dal DM 77/2022 *"Regolamento recante la definizione di modelli e standard per lo sviluppo dell'assistenza territoriale nel Servizio sanitario nazionale"*, nonché all'attivazione delle strutture territoriali che saranno realizzate attraverso il PNRR quali Case di Comunità ed Ospedali di Comunità.

Il Direttore Generale
Dr.ssa Maria Letizia Casani

MODELLO LA

ANNO 2024

Livelli di Assistenza 2019

Consuntivo 2024

Azienda : 202

	Beni sanitari TS001	Beni non sanitari TS002	Prestazioni sanitarie TS003	Servizi sanitari per erogazione di prestazioni TS004	Servizi non sanitari TS005	Ruolo sanitario TS006	Ruolo professionale TS007	Ruolo tecnico TS008	Ruolo amministrativo TS009	Ammortamenti TS010	Sopraelevazioni e Insussistenze TS011	Altri costi TS012A	Oneri finanziari, sviluppi, minore TS012F	Totale TS013	Fatturazione diretta passiva intra-regionale TS024	Compensazioni passive intra-regionali TS025	Totale Mobilità TS033	Poste consolidate passive intra-regionali: Beni sanitari TS026	Poste consolidate passive intra-regionali: i. Beni non sanitari TS027	Poste consolidate passive intra-regionali: Servizi sanitari per erogazione di prestazioni TS028	Poste consolidate passive intra-regionali: Servizi non sanitari TS029	Poste consolidate passive intra-regionali: Sopraelevazioni e Insussistenze TS030	Poste consolidate passive intra-regionali: Altri Costi TS031
1A100) Sorveglianza, prevenzione e controllo delle malattie infettive e parassitarie, inclusi i programmi vaccinali	16.456.992	44.143	936.669	551.327	1.297.723	5.794.787	13.327	416.134	544.772	615.503	112.516	389.246	30.830	27.203.963			-	-	-	-	151.607		6.070
1A110) Vaccinazioni	16.435.897	31.824	358.266	567.769	954.822	5.913.246	9.163	346.206	386.383	446.147	90.330	246.869	21.202	23.608.102			-	-	-	-	148.709		3.735
1A120) Altri interventi per la sorveglianza, prevenzione e controllo delle malattie infettive e parassitarie	21.093	12.319	578.409	183.567	342.901	1.881.541	4.162	69.928	158.389	169.356	22.186	142.380	9.628	3.593.861			-	-	-	-	2.898		2.335
1B100) Tutela della salute e della sicurezza degli ambienti aperti e confinati	340.793	61.601	737.347	528.618	966.814	5.517.539	105.766	246.021	557.118	363.386	54.471	529.946	29.270	10.040.682			-	-	-	-			8.404
1C100) Sorveglianza, prevenzione e tutela della salute e sicurezza nei luoghi di lavoro	5.692	36.829	537.683	325.821	1.315.779	7.228.567	1.183.597	517.222	883.519	681.700	86.221	785.047	46.441	13.634.118			-	-	-	-			9.338
1D100) Salute animale e equo urbana veterinaria	7.063	19.283	322.641	138.941	703.934	4.876.813	10.925	224.318	436.661	480.670	41.986	392.028	25.272	7.680.539			-	-	-	-			6.537
1E100) Sicurezza alimentare - Tutela della salute dei consumatori	10.597	28.969		143.104	960.885	7.306.351	16.441	336.954	690.522	174.258	62.993	558.733	38.023	10.327.830			-	-	-	-			9.805
1F100) Sorveglianza e prevenzione delle malattie croniche, inclusi la promozione di stili di vita sani ed i programmi organizzati di screening; sorveglianza e prevenzione nutrizionale	1.218.928	63.302	870.559	1.603.622	2.484.536	10.609.359	55.563	1.022.582	1.014.703	1.152.436	91.013	506.163	61.434	20.754.204			-	-	-	-	2.415		6.537
1F110) Screening oncologici	1.142.981	36.372	500.812	1.351.897	1.486.663	6.065.080	13.788	675.388	401.266	980.712	47.830	107.494	36.591	12.846.784			-	-	-	-			
1F111) Programmi organizzati svolti in apposita Unità operativa / Centro di costo	554.135	20.732	36.263	1.033.908	1.087.543	4.049.978	9.568	463.913	334.032	392.427	25.793	75.331	22.133	8.107.769			-	-	-	-			
1F112) Programmi organizzati svolti in ambito consultoriale/ambulatoriale territoriale	137.393	10.614	370.033	44.651	204.057	1.027.118	1.920	102.916	30.652	143.511	13.512	16.492	4.113	2.106.968			-	-	-	-			
1F113) Programmi organizzati svolti in ambito ospedaliero	451.253	5.026	94.514	273.248	195.063	987.992	2.300	106.363	36.582	444.774	8.725	15.671	10.345	2.632.056			-	-	-	-			
1F120) Altre attività di Sorveglianza e prevenzione delle malattie croniche, inclusi la promozione di stili di vita sani e prevenzione nutrizionale	75.947	26.930	369.747	251.813	997.873	4.544.279	41.777	347.194	613.439	171.724	43.183	398.669	24.843	7.907.420			-	-	-	-	2.415		6.537
1F121) Altre attività svolte in ambito extra-ospedaliero	75.947	26.930	369.747	251.813	997.873	4.544.279	41.777	347.194	613.439	171.724	43.183	398.669	24.843	7.907.420			-	-	-	-	2.415		6.537
1F122) Altre attività svolte in ambito ospedaliero	-	-	-	-	-	-	-	-	-	-	-	-	-	-			-	-	-	-			
1G100) Attività medico legali per finalità pubbliche	5.006	31.115	570.254	585.931	1.016.704	3.573.786	11.725	216.574	2.153.164	264.213	24.084	566.578	27.124	9.046.060			-	-	-	-	3.581		
1H100) Contributo Legge 210/92	-	-	-	2.704.673	-	-	-	-	-	-	-	-	-	2.704.673			-	-	-	-			
19999) TOTALE PREVENZIONE COLLETTIVA E SANITA' PUBBLICA	18.045.073	285.233	3.975.153	6.582.037	8.746.375	44.907.204	1.397.346	2.979.805	6.280.453	3.734.168	473.284	3.727.535	258.403	101.392.609			-	-	-	-	157.403		46.691
2A100) Assistenza sanitaria di base	1.012.927	113.754	150.577.697	869.368	3.990.022	7.418.967	25.043	3.432.243	1.707.765	1.073.752	128.723	302.049	66.125	170.638.437			-	-	-	-	681.874		681.874
2A110) Medicina generale	86.497	17.630	108.876.666	119.769	952.015	899.148	3.793	36.043	885.853	496.104	50.096	45.135	8.124	112.487.443			-	-	-	-	593.230		593.230
2A111) Medicina generale - Attività in convenzione	82.704	16.857	104.102.591	114.508	910.271	859.718	3.626	32.568	730.518	463.442	47.898	43.176	7.768	107.515.445			-	-	-	-	593.230		593.230
2A112) Medicina generale - Prestazioni erogate nelle cure domiciliari	933	191	1.177.105	1.299	10.293	9.721	41	1.044	8.712	8.797	542	488	88	1.219.252			-	-	-	-			
2A113) Medicina generale - Prestazioni erogate presso strutture residenziali e semi-residenziali	929	189	1.168.830	1.286	10.220	9.653	41	1.037	8.651	7.568	538	485	87	1.209.514			-	-	-	-			
2A114) Medicina generale - Programmi vaccinali	1.640	334	2.064.644	2.271	18.053	17.051	72	1.832	15.282	13.675	950	856	154	2.136.812			-	-	-	-			
2A115) Medicina generale - Attività presso UCCP	160	33	201.104	221	1.758	1.461	7	178	1.488	1.503	93	83	15	208.304			-	-	-	-			
2A116) Medicina generale - Attività presso Ospedali di Comunità	129	26	162.392	179	1.420	1.341	6	144	1.202	1.123	75	67	12	168.116			-	-	-	-			
2A120) Pediatria di libera scelta	7.789	2.571	26.296.511	64.429	197.695	236.561	774	17.142	114.005	10.352	14.517	6.146	1.657	26.970.139			-	-	-	-	88.644		88.644
2A121) Pediatria di libera scelta - Attività in convenzione	7.083	2.340	23.937.178	58.645	179.957	215.337	705	15.004	103.776	8.631	13.215	5.594	1.509	24.549.576			-	-	-	-	88.644		88.644
2A122) Pediatria di libera scelta - Prestazioni erogate nelle cure domiciliari	2	1	7.802	19	59	70	-	5	34	5	4	2	-	8.003			-	-	-	-			
2A123) Pediatria di libera scelta - Programmi vaccinali	-	-	-	-	-	-	-	-	-	-	-	-	-	-			-	-	-	-			
2A124) Pediatria di libera scelta - Attività presso UCCP	696	230	2.351.531	5.761	17.679	21.154	69	1.533	10.195	1.716	1.298	556	148	2.412.560			-	-	-	-			
2A125) Pediatria di libera scelta - Attività presso Ospedali di Comunità	-	-	-	-	-	-	-	-	-	-	-	-	-	-			-	-	-	-			
2A130) Assistenza sanitaria di base	918.647	93.553	15.404.520	625.183	2.840.312	6.283.280	20.476	3.318.500	787.907	567.294	64.110	290.748	56.340	31.220.875			-	-	-	-			
2A131) Assistenza sanitaria di base - Assistenza distrettuale e UCCP	8.384	3.480	193.916	53.240	110.865	493.158	1.149	44.247	29.993	102.145	8.614	22.497	2.462	1.074.156			-	-	-	-			
2A132) Assistenza sanitaria di base - Ospedali di Comunità	910.263	90.073	15.210.610	571.943	2.729.447	5.790.123	19.327	3.274.253	757.912	465.149	55.496	228.249	53.882	30.156.719			-	-	-	-			
2B100) Comunità assistenziale	37.612	4.008	10.911.018	116.336	318.613	277.096	625	36.740	16.824	378.568	38.623	264.254	1.508	12.402.232			-	-	-	-			
2C100) Assistenza ai turisti	604	603	151.962	3.858	17.101	80.885	172	3.774	2.473	22.051	1.963	1.251	397	289.086			-	-	-	-			
2E100) Emergenza sanitaria territoriale	431.399	53.006	28.977.746	2.639.774	4.044.764	19.287.560	39.864	353.912	574.288	564.700	92.569	700.609	92.215	37.852.296	8.459		-	-	-	-	375.434		
2E100) Assistenza farmaceutica	263.951.253	141.652	229.333.655	2.153.303	3.733.306	4.669.771	13.853	969.914	1.382.226	479.977	32.469	126.859	46.017	507.054.235			-	-	-	-	43.491.055		43.491.055
2F110) Assistenza farmaceutica - erogazione in regime di convenzione	1.162	10.171	166.868.663	61.400	207.604	224.538	1.173	45.397	324.745	16.280	2.750	8.478	2.714	167.775.165			-	-	-	-	1.477.632		1.477.632
2F120) Assistenza farmaceutica - erogazione diretta a livello territoriale	129.246.289	102.013	53.528.991	1.559.257	2.240.408	2.993.516	9.689	897.881	1.014.928	232.400	23.845	72.583	36.363	191.958.026			-	-	-	-	34.451.007		34.451.007
2F121) Assistenza farmaceutica - erogazione diretta a livello territoriale - Distribuzione Diretta	68.648.846	97.220	40.728.750	1.556.912	2.033.629	2.277.932	8.159	884.382	973.346	231.297	20.690	62.529	32.846	117.556.344			-	-	-	-	34.451.007		34.451.007
2F122) Assistenza farmaceutica - erogazione diretta a livello territoriale - Distribuzione Per Conto	60.597.443	4.793	12.800.241	2.332	206.779	715.644	1.521	13.499	41.574	1.103	3.149	10.054	3.517	74.401.682			-	-	-	-			
2F130) Assistenza farmaceutica - erogazione diretta a livello ospedaliero	134.703.762	29.468	8.936.001	532.576	1.283.294	1.451.617	3.000	26.636	42.561	231.297	5.874	45.998	6.940	147.301.044			-	-	-	-	7.562.416		7.562.416
2F100) Assistenza integrativa e protesica	24.500.996	30.800	23.421.038	6.130.847	703.923	842.637	5.447	527.267	1.391.029	2.832.482	157.566	42.666	12.599	60.599.288	240.171		-	-	-	-			21.972
2F110) Assistenza integrativa - Totale	23.940.352	6.982	14.959.436	2.616.300	183.897	344.952	1.300	85.062	329.370	831.017	109.062	11.231	3.468	43.423.361	240.171		-	-	-	-			21.972
2F111) Assistenza integrativa - Presidi per persone affette da malattia diabetica o da malattie rare	14.107.837	6.982	1.599.207	-	61.299	114.984	300	28.554	109.794	323.648	36.334	3.615	1.156	16.393.918			-	-	-	-			21.972
2F112) Assistenza integrativa - Prodotti destinati a un'alimentazione particolare	2.959.860	-	7.683.372	2.616.300	61.299	114.984	300	28.554	109.790	198.177	36.334	3.800	1.156	13.814.222	240.171		-	-	-	-			
2F113) Assistenza integrativa - Dispositivi monouso	6.872.655	-	5.676.859	-	61.299	114.984	300	28.554	109.794	309.192	36.334	3.800	1.156	13.215.129			-	-	-	-			

Livelli di Assistenza 2019
Consuntivo 2024 Azienda : 202

	Beni sanitari TS001	Beni non sanitari TS002	Prestazioni sanitarie TS003	Servizi sanitari per erogazione di prestazioni TS004	Servizi non sanitari TS005	Ruolo sanitario TS006	Ruolo professionale TS007	Ruolo tecnico TS008	Ruolo amministrativo TS009	Ammortamenti TS010	Supervenienze e Insussistenze TS011	Altri costi TS012A	Oneri finanziari, valutazioni, minore TS012F	Totale TS013	Fatturazione diretta passiva intra-regionale TS024	Compensazioni passive intra-regionali TS025	Totale Mobilità TS033	Poste consolidate passive intra-regionali: Beni sanitari TS026	Poste consolidate passive intra-regionali: Servizi sanitari per erogazione di prestazioni TS027	Poste consolidate passive intra-regionali: Servizi non sanitari TS029	Poste consolidate passive intra-regionali: Supervenienze e Insussistenze TS030	Poste consolidate passive intra-regionali: Altri Costi TS031
2F120) Assistenza protesica	560.644	23.818	8.461.609	3.514.457	520.026	497.683	3.947	441.605	1.061.659	2.001.465	48.564	31.435	9.131	17.176.027	-	-	-	-	-	-	-	-
2G100) Assistenza specialistica ambulatoriale	48.950.764	972.977	138.783.182	36.056.500	44.179.844	135.441.911	395.697	16.114.863	11.114.571	17.158.331	4.246.916	4.350.999	1.291.570	479.258.125	3.046.194	67.408.112	70.454.306	-	-	-	-	-
2G110) Assistenza specialistica ambulatoriale - Attività prodotta in ambito ospedaliero	46.618.289	696.814	70.482.596	28.398.199	34.473.584	134.118.595	338.832	12.640.5432	8.923.118	12.773.251	2.436.979	2.806.557	1.169.762	355.842.088	30.938	49.874.441	49.905.379	-	-	-	-	-
2G111) Assistenza specialistica ambulatoriale - Attività prodotta in ambito ospedaliero - Attività di laboratorio	17.907.863	106.962	13.029.512	4.081.342	6.759.000	16.085.200	43.485	1.198.235	2.488.142	2.329.125	235.341	330.767	159.078	64.754.052	-	9.255.252	9.255.252	-	-	-	-	-
2G112) Assistenza specialistica ambulatoriale - Attività prodotta in ambito ospedaliero - Attività clinica	6.564.322	132.552	18.154.751	8.863.383	7.132.759	27.287.142	69.110	2.682.845	1.712.527	4.405.985	864.942	504.446	259.979	78.634.745	-	12.088.971	12.088.971	-	-	-	-	-
2G113) Assistenza specialistica ambulatoriale - Attività prodotta in ambito ospedaliero - Attività clinica	21.813.963	457.500	39.298.533	15.453.472	20.581.825	90.746.253	226.237	8.724.352	4.722.449	6.058.141	1.536.696	1.971.544	750.705	212.121.070	30.938	28.530.218	28.561.156	-	-	-	-	-
2G114) Assistenza specialistica ambulatoriale - Attività prodotta in ambito ospedaliero - Farmaci ad alto costo rimborsati extra tariffa	332.141	-	-	-	-	-	-	-	-	-	-	-	-	332.141	-	-	-	-	-	-	-	-
2G115) Assistenza specialistica ambulatoriale - Attività prodotta in ambito ospedaliero - Dispositivi ad alto costo rimborsati extra tariffa	-	-	-	-	-	-	-	-	-	-	-	-	-	-	-	-	-	-	-	-	-	-
2G120) Assistenza specialistica ambulatoriale - Attività prodotta in ambito distrettuale e da terzi	2.332.475	276.163	59.912.345	7.658.301	9.258.032	21.323.316	56.865	3.509.431	2.191.453	4.385.080	1.809.937	1.744.442	121.808	114.579.648	3.015.256	17.533.671	20.548.927	-	-	-	-	-
2G121) Assistenza specialistica ambulatoriale - Attività prodotta in ambito distrettuale e da terzi - Attività di laboratorio	806.186	85.817	6.930.533	909.885	2.145.318	6.872.823	18.655	1.238.047	754.598	649.705	191.469	205.895	39.960	20.868.891	2.432.605	2.667.639	5.100.244	-	-	-	-	-
2G122) Assistenza specialistica ambulatoriale Attività prodotta in ambito distrettuale e da terzi - Diagnostica strumentale	57.536	16.327	24.675.962	1.692.228	1.013.441	1.218.043	3.675	283.475	244.919	660.515	664.812	111.575	7.872	30.560.377	406.183	3.227.872	3.634.055	-	-	-	-	-
2G123) Assistenza specialistica ambulatoriale - Attività prodotta in ambito distrettuale e da terzi - Attività clinica	1.421.231	174.019	28.285.850	5.146.191	6.099.273	13.322.430	34.535	1.987.909	1.191.936	3.074.860	953.656	1.426.972	73.976	63.102.838	176.468	11.638.160	11.814.628	-	-	-	-	-
2G124) Assistenza specialistica ambulatoriale - Attività prodotta in ambito distrettuale e da terzi - Farmaci ad alto costo rimborsati extra - tariffa	47.522	-	-	-	-	-	-	-	-	-	-	-	-	47.522	-	-	-	-	-	-	-	-
2G125) Assistenza specialistica ambulatoriale - Attività prodotta in ambito distrettuale e da terzi - Dispositivi ad alto costo rimborsati extra - tariffa	-	-	-	-	-	-	-	-	-	-	-	-	-	-	-	-	-	-	-	-	-	-
2G130) Assistenza specialistica ambulatoriale - Trasporto utenti	-	-	8.388.241	-	448.228	-	-	-	-	-	-	-	-	-	-	-	8.836.469	-	-	-	-	-
2I100) Assistenza socio-sanitaria distrettuale, domiciliare e territoriale	4.985.630	551.916	21.704.915	33.470.335	14.255.020	78.887.043	194.248	11.701.257	5.469.298	3.483.276	912.063	3.658.014	416.084	179.689.093	51.138	-	51.138	-	-	-	-	-
2I110) Assistenza socio-sanitaria distrettuale, domiciliare e territoriale - Cure domiciliari	1.771.300	114.462	7.992.725	10.514.557	3.857.168	22.767.824	55.996	3.025.651	1.200.258	879.817	419.892	1.046.597	119.944	53.706.191	-	-	-	-	-	-	-	-
2I111) Cure domiciliari	1.618.212	104.522	7.992.725	10.515.044	3.500.204	19.767.164	49.296	2.888.692	1.093.669	772.907	245.532	1.001.103	105.902	49.454.660	-	-	-	-	-	-	-	-
2I112) Cure palliative domiciliari	153.088	9.940	-	199.513	356.964	2.940.660	6.700	136.599	106.910	174.360	45.496	-	-	14.352	4.251.531	-	-	-	-	-	-	-
2I120) Assistenza socio-sanitaria distrettuale, domiciliare e territoriale - Assistenza a minori, donne, coppie, famiglia (consulenti)	586.809	97.371	2.010.142	1.084.746	1.572.593	7.754.596	20.044	1.439.746	331.523	884.657	130.914	367.252	42.935	16.123.130	-	-	-	-	-	-	-	-
2I130) Assistenza socio-sanitaria distrettuale, domiciliare e territoriale - Assistenza ai minori con disturbi in ambito neuropsichiatrico e del neurosviluppo	4.090	71.661	1.331.842	607.882	1.271.582	8.718.363	20.385	808.752	587.014	191.742	48.677	329.809	43.665	14.035.464	-	-	-	-	-	-	-	-
2I140) Assistenza socio-sanitaria distrettuale, domiciliare e territoriale - Assistenza alle persone con disturbi mentali	1.549.824	88.745	3.489.059	3.780.945	2.793.391	17.899.326	42.651	2.185.244	1.245.448	570.438	109.484	747.161	91.359	34.593.075	9.834	-	9.834	-	-	-	-	-
2I150) Assistenza socio-sanitaria distrettuale, domiciliare e territoriale - Assistenza alle persone con disabilità	174.613	77.566	6.264.963	16.566.409	2.796.159	12.566.719	32.362	2.769.892	1.472.159	575.632	112.194	899.371	69.364	44.177.463	41.304	-	41.304	-	-	-	-	-
2I160) Assistenza socio-sanitaria distrettuale, domiciliare e territoriale - Assistenza alle persone con dipendenze patologiche	1.098.994	102.111	616.184	1.115.576	1.964.127	9.240.415	22.794	1.471.972	632.914	380.984	90.902	267.824	48.817	17.053.770	-	-	-	-	-	-	-	-
2I100) Assistenza socio-sanitaria semi-residenziale	541.999	100.333	14.064.991	1.911.127	2.115.271	7.235.425	19.272	2.023.536	874.078	782.086	244.708	1.077.751	41.283	31.031.860	-	-	-	-	-	-	-	-
2I110) Assistenza socio-sanitaria semi-residenziale - Assistenza alle persone con disturbi mentali	538.728	64.150	5.114.328	428.336	1.044.821	4.297.575	10.675	787.508	406.375	132.139	36.506	199.243	22.866	13.083.250	-	-	-	-	-	-	-	-
2I120) Assistenza socio-sanitaria semi-residenziale - Assistenza alle persone con disabilità	1.177	31.686	4.659.079	324.529	609.643	2.593.120	7.127	823.967	280.024	228.700	20.921	177.013	15.266	9.772.252	-	-	-	-	-	-	-	-
2I130) Assistenza socio-sanitaria semi-residenziale - Assistenza alle persone con dipendenze patologiche	190	92	514.273	503.109	13.568	14.753	17	5034	13.324	43.287	195	110.692	37	1.018.571	-	-	-	-	-	-	-	-
2I140) Assistenza socio-sanitaria semi-residenziale - Assistenza alle persone non autosufficienti	1.861	4.041	2.430.574	806.009	430.774	297.194	1.321	353.531	145.717	364.835	186.682	586.116	2.830	5.611.485	-	-	-	-	-	-	-	-
2I150) Assistenza socio-sanitaria semi-residenziale - assistenza ai minori con disturbi in ambito neuropsichiatrico e del neurosviluppo	43	364	1.346.737	49.114	16.465	32.783	132	53.496	28.638	13.125	404	4.687	284	1.546.302	-	-	-	-	-	-	-	-
2I100) Assistenza socio-sanitaria residenziale	730.018	180.749	113.660.802	8.506.269	3.868.020	12.976.363	36.082	5.645.718	3.331.753	1.656.023	103.073	4.446.374	77.289	153.218.535	250	-	250	-	-	-	-	-
2I110) Assistenza socio-sanitaria residenziale - Assistenza alle persone con disturbi mentali	129.494	118.771	22.955.194	1.858.653	2.202.032	7.176.038	19.831	2.442.239	1.014.764	268.900	41.607	1.113.878	42.478	39.383.879	-	-	-	-	-	-	-	-
2I120) Assistenza socio-sanitaria residenziale - Assistenza alle persone con disabilità	177.044	5.984	26.723.457	578.189	230.964	553.255	901	350.409	615.417	60.231	2.714	349.672	1.929	29.650.245	-	-	-	-	-	-	-	-
2I130) Assistenza socio-sanitaria residenziale - Assistenza alle persone con dipendenze patologiche	17.197	3.202	4.594.053	218.607	71.072	308.904	682	80.018	124.546	99.745	2.140	133.338	1.461	5.654.963	-	-	-	-	-	-	-	-
2I140) Assistenza socio-sanitaria residenziale - Assistenza alle persone non autosufficienti	220.162	28.879	53.369.880	5.256.641	692.913	1.299.580	3.639	1.282.371	1.314.156	972.974	35.972	2.612.603	7.777	67.097.538	250	-	250	-	-	-	-	-
2I150) Assistenza socio-sanitaria residenziale - Assistenza alle persone nella fase terminale della vita	186.045	21.761	2.049.958	59.086	641.843	3.512.268	10.852	1.464.182	180.944	184.571	20.301	79.991	23.246	8.435.048	-	-	-	-	-	-	-	-
2I160) Assistenza socio-sanitaria residenziale - Assistenza ai minori con disturbi in ambito neuropsichiatrico e del neurosviluppo	76	2.152	3.968.260	535.093	29.196	126.322	186	26.418	81.926	69.604	339	156.892	398	4.996.862	-	-	-	-	-	-	-	-
2K100) Assistenza termale	-	-	2.192.150	-	-	-	-	-	-	-	-	-	-	2.192.150	-	-	117.270	-	-	-	-	-
2L100) Assistenza presso strutture sanitarie interne alle carceri	318.614	27.474	2.518.817	1.069.414	655.494	4.643.987	10.579	216.141	168.293	137.843	21.361	147.436	22.661	9.957.214	12.600	-	12.600	-	-	-	-	-
29999) TOTALE ASSISTENZA DISTRETTUALE	345.461.886	2.177.272	736.299.913	92.867.131	77.881.378	291.760.567	740.909	41.025.363	26.032.553	28.569.483	5.980.036	15.318.242	2.067.748	1.666.182.481	3.358.812	111.698.311	115.057.123	-	-	-	-	-
3A100) Attività di Pronto soccorso	8.682.938	359.122	8.982.822	10.258.031	15.444.759	60.419.419	161.569	13.071.791	2.531.488	3.197.391	2.993.193	1.091.565	583.258	127.756.338	-	-	-	-	-	-	-	-
3A110) Attività diretta di Pronto soccorso e OBI	5.522.709	386.379	8.047.375	5.405.928	13.273.981	45.388.204	127.734	11.989.961	1.956.014	2.949.318	2.888.909	849.739	508.191	100.114.465	-	-	-	-	-	-	-	-
3A111) Attività diretta di PS e OBI per accessi non seguiti da ricovero	3.798.907	245.478	8.935.557	3.225.937	10.667.830	34.321.129	99.011	9.884.948	1.499.563	2.436.635	2.426.026	654.044	410.699	78.605.762	-	-	-	-	-	-	-	-
3A112) Attività diretta di PS e OBI per accessi seguiti da ricovero	1.723.802	60.901	11.818	2.179.991	2.606.151	11.067.075	28.744	2.105.013	456.453	512.685	462.883	195.695	97.492	21.508.703	-	-	-	-	-	-	-	-
3A120) Accertamenti diagnostici strumentali e consulenze in Pronto Soccorso per accessi non seguiti da ricovero	3.160.221	52.743	35.447	4.832.125	2.170.778	15.051.215	33.814	1.081.838	575.472	248.073	104.284	240.826	75.047	27.641.873	-	-	-	-	-	-	-	-
3B100) Assistenza ospedaliera per acuti - In Day Hospital	111.214.788	1.462.695	346.819.734	98.112.274	80.243.935	273.904.279	739.499	48.466.392	11.658.658	30.863.065	9.883.531	4.801.896	3.573.438	961.743.134	1.884.934	214.579.132	216.464.066	14.146.621	1.577	2.699.436	163.786	22.888
3B110) Assistenza ospedaliera per acuti - In Day Hospital	2.189.347	29.259	6.936.426	762.357	1.605.155	5.479.226	14.791	969.495	233.213	617.368	197.707	96.053	71.481	19.201.880	-	-	-	-	-	-	-	-
3B120) Assistenza ospedaliera per acuti - In Day Surgery	5.473.307	73.147	17.341.063	1.908.802	4.012.887	13.698.065	36.978	2.423.737	583.033	1.543.419	494.2											

Livelli di Assistenza 2019

Consuntivo 2024

Azienda : 202

	Beni sanitari TS001	Beni non sanitari TS002	Prestazioni sanitarie TS003	Servizi sanitari per erogazione di prestazioni TS004	Servizi non sanitari TS005	Ruolo sanitario TS006	Ruolo professionale TS007	Ruolo tecnico TS008	Ruolo amministrativo TS009	Ammortamenti TS010	Sopravvenienze e Insussistenze TS011	Altri costi TS012A	Oneri finanziari, svuotamenti, minusvalenze TS012F	Totale TS013	Fatturazione diretta passiva intra-regionale TS024	Compensazioni passive intra-regionali TS025	Totale Mobilità TS033	Poste consolidate passive intra-regionali: Beni sanitari TS026	Poste consolidate passive intra-regionali i. Beni non sanitari TS027	Poste consolidate passive intra-regionali: Servizi sanitari per erogazione di prestazioni TS028	Poste consolidate passive intra-regionali: Servizi non sanitari TS029	Poste consolidate passive intra-regionali: Sopravvenienze e Insussistenze TS030	Poste consolidate passive intra-regionali: Altre Costi TS031
3B140) Assistenza ospedaliera per acuti - Farmaci ad alto costo rimborsati extra-tariffa	1.747.458	-	-	-	-	-	-	-	-	-	-	-	-	1.747.458	-	-	-	-	-	-	-	-	-
3B150) Assistenza ospedaliera per acuti - Dispositivi ad alto costo rimborsati extra-tariffa	-	-	-	-	-	-	-	-	-	-	-	-	-	-	-	-	-	-	-	-	-	-	-
3C100) Assistenza ospedaliera per longodegenti	18.842	252	1.563	6.551	13.814	47.155	127	8.344	2.007	5.313	1.701	842	615	107.136	-	-	-	-	-	-	-	-	-
3D100) Assistenza ospedaliera per riabilitazione	671.489	40.142	13.384.088	309.049	1.645.724	6.214.697	17.237	1.704.134	263.092	155.211	103.102	127.293	61.894	24.697.053	-	-	-	-	-	-	-	-	-
3E100) Trasporto sanitario assistito	-	-	3.378.925	-	125.446	-	-	-	-	-	-	-	-	3.502.371	-	-	-	-	-	-	-	-	-
3F100) Attività trasfusionale	3.105.848	46.536	708.857	1.938.563	1.775.172	7.301.256	17.859	555.263	260.163	608.197	57.816	119.368	61.514	16.356.416	-	-	-	-	-	-	-	-	-
3G100) Attività a supporto dei trapianti di cellule, organi e tessuti	902.605	25.485	416	36.813	174.776	1.314.136	2.809	27.698	44.278	46.675	15.857	38.118	6.233	2.635.891	-	-	-	-	-	-	-	-	-
3H100) Attività a supporto della donazione di cellule riproduttive	-	-	-	-	-	-	-	-	-	-	-	-	-	-	-	-	-	-	-	-	-	-	-
39999) TOTALE ASSISTENZA OSPEDALIERA	124.596.503	1.934.232	373.276.405	50.640.311	99.421.626	349.200.942	939.040	63.833.616	14.759.688	34.875.852	13.055.200	6.178.082	4.286.842	1.136.998.339	1.907.896	222.266.211	224.174.107	14.146.621	1.577	3.041.088	163.786	22.888	-
48888) TOTALE COSTI PER ATTIVITA' DI RICERCA	-	-	-	-	-	-	-	-	-	-	-	-	-	-	-	-	-	-	-	-	-	-	-
49999) TOTALE GENERALE	488.103.462	4.396.737	1.113.551.471	150.089.479	186.049.379	685.868.713	3.077.295	107.838.784	47.072.694	67.179.503	19.508.520	25.223.859	6.612.993	2.904.572.889	5.266.708	333.964.522	339.231.230	14.146.621	1.577	4.055.979	163.786	91.551	-

Livelli di Assistenza 2019 Allegato 3A
Consuntivo 2024 Azienda : 202

		Totale costi modello LA TS027	Mobilita' attiva extra-regionale TS028	Mobilita' passiva extra- regionale TS029	Mobilita' attiva internazionale AA0600 TS030	Mobilita' passiva internazionale BA1540 TS031	Ricavi per prestazioni sanitarie erogate in regime di intramoenia AA0670 TS032	Costi per prestazioni extra Lea TS033	Assistenza stranieri irregolari TS034	Ricavi per attivita' di ricerca AA0190+AA0200+AA0 210+AA220+AA300 TS035	ricavi per prestazioni sanitarie erogate in regime di intramoenia verso altre aziende AA0720+AA0740
1A100)	Sorveglianza, prevenzione e controllo delle malattie infettive e parassitarie, inclusi i programmi vaccinali	27.203.963	-	-	-	-	110.214	-	-	-	-
1A110)	Vaccinazioni	23.608.102	-	-	-	-	-	-	-	-	-
1A120)	Altri interventi per la sorveglianza, prevenzione e controllo delle malattie infettive e parassitarie	3.595.861	-	-	-	-	110.214	-	-	-	-
1B100)	Tutela della salute e della sicurezza degli ambienti aperti e confinati	10.040.682	-	-	-	-	258.629	-	-	-	-
1C100)	Sorveglianza, prevenzione e tutela della salute e sicurezza nei luoghi di lavoro	13.634.118	-	-	-	-	258.629	-	-	-	-
1D100)	Salute animale e igiene urbana veterinaria	7.680.539	-	-	-	-	-	-	-	-	-
1E100)	Sicurezza alimentare - Tutela della salute dei consumatori	10.327.830	-	-	-	-	86.210	-	-	-	-
1F100)	Sorveglianza e prevenzione delle malattie croniche, inclusi la promozione di stili di vita sani ed i programmi organizzati di screening; sorveglianza e prevenzione nutrizionale	20.754.204	-	-	-	-	91.845	-	-	-	-
1F110)	Screening oncologici	12.846.784	-	-	-	-	-	-	-	-	-
1F111)	Programmi organizzati svolti in apposita Unita' operativa/Centro di costo	8.107.760	-	-	-	-	-	-	-	-	-
1F112)	Programmi organizzati svolti in ambito consultoriale/ambulatoriale territoriale	2.106.968	-	-	-	-	-	-	-	-	-
1F113)	Programmi organizzati svolti in ambito ospedaliero	2.632.056	-	-	-	-	-	-	-	-	-
1F120)	Altre attivita' di Sorveglianza e prevenzione delle malattie croniche, inclusi la promozione di stili di vita sani e prevenzione nutrizionale	7.907.420	-	-	-	-	91.845	-	-	-	-
1F121)	Altre attivita' svolte in ambito extra-ospedaliero	7.907.420	-	-	-	-	91.845	-	-	-	-
1F122)	Altre attivita' svolte in ambito ospedaliero	-	-	-	-	-	-	-	-	-	-
1G100)	Attivita' medico legali per finalita' pubbliche	9.046.060	-	-	-	-	387.212	-	-	-	-
1H100)	Contributo Legge 210/92	2.704.673	-	-	-	-	-	-	-	-	-
19999)	TOTALE PREVENZIONE COLLETTIVA E SANITA' PUBBLICA	101.392.069	-	-	-	-	1.192.739	-	-	-	-
2A100)	Assistenza sanitaria di base	170.658.457	882.932	581.341	-	-	-	-	-	-	-
2A110)	Medicina generale	112.457.443	768.151	505.767	-	-	-	-	-	-	-
2A111)	Medicina generale - Attivita' in convenzione	107.515.445	768.151	505.767	-	-	-	-	-	-	-
2A112)	Medicina generale - Prestazioni erogate nelle cure domiciliari	1.219.252	-	-	-	-	-	-	-	-	-
2A113)	Medicina generale - Prestazioni erogate presso strutture residenziali e semiresidenziali	1.209.514	-	-	-	-	-	-	-	-	-
2A114)	Medicina generale - Programmi vaccinali	2.136.812	-	-	-	-	-	-	-	-	-
2A115)	Medicina generale - Attivita' presso UCCP	208.304	-	-	-	-	-	-	-	-	-
2A116)	Medicina generale - Attivita' presso - Ospedali di Comunita'	168.116	-	-	-	-	-	-	-	-	-
2A120)	Pediatria di libera scelta	26.970.139	114.781	75.574	-	-	-	-	-	-	-
2A121)	Pediatria di libera scelta - Attivita' in convenzione	24.549.576	114.781	75.574	-	-	-	-	-	-	-
2A122)	Pediatria di libera scelta - Prestazioni erogate nelle cure domiciliari	8.003	-	-	-	-	-	-	-	-	-
2A123)	Pediatria di libera scelta - Programmi vaccinali	2.412.560	-	-	-	-	-	-	-	-	-
2A124)	Pediatria di libera scelta - Attivita' presso UCCP	-	-	-	-	-	-	-	-	-	-
2A125)	Pediatria di libera scelta - Attivita' presso Ospedali di Comunita'	-	-	-	-	-	-	-	-	-	-
2A130)	Altra assistenza sanitaria di base	31.230.875	-	-	-	-	-	-	-	-	-
2A131)	Altra assistenza sanitaria di base : Assistenza distrettuale e UCCP	1.074.156	-	-	-	-	-	-	-	-	-
2A132)	Altra assistenza sanitaria di base - Ospedali di Comunita'	30.156.719	-	-	-	-	-	-	-	-	-
2B100)	Continuita' assistenziale	12.402.232	-	-	-	-	-	-	-	-	-
2C100)	Assistenza ai turisti	289.086	-	-	-	-	-	-	-	-	-
2D100)	Emergenza sanitaria territoriale	57.852.206	-	-	-	-	-	-	-	-	-
2E100)	Assistenza farmaceutica	507.034.235	7.136.694	9.048.853	-	-	-	1.643.914	328.407	-	-
2E110)	Assistenza farmaceutica erogata in regime di convenzione	167.775.165	2.330.925	1.604.813	-	-	-	-	47.081	-	-
2E120)	Assistenza farmaceutica - erogazione diretta a livello territoriale	191.958.026	3.940.731	6.104.113	-	-	-	657.566	219.258	-	-
2E121)	Assistenza farmaceutica - erogazione diretta a livello territoriale - Distribuzione Diretta	117.556.344	3.940.731	6.104.113	-	-	-	657.566	219.258	-	-
2E122)	Assistenza farmaceutica - erogazione diretta a livello territoriale - Distribuzione Per Conto	74.401.682	-	-	-	-	-	-	-	-	-
2E130)	Assistenza farmaceutica - erogazione diretta a livello ospedaliero	147.301.044	865.038	1.339.927	-	-	-	986.348	62.068	-	-
2F100)	Assistenza integrativa e protesica	60.599.288	-	-	-	-	-	248.155	-	-	-
2F110)	Assistenza integrativa-Totale	43.423.261	-	-	-	-	-	-	-	-	-
2F111)	Assistenza integrativa - Presidi per persone affette da malattia diabetica o da malattie rare	16.393.910	-	-	-	-	-	-	-	-	-
2F112)	Assistenza integrativa - Prodotti destinati a un'alimentazione particolare	13.814.222	-	-	-	-	-	-	-	-	-
2F113)	Assistenza integrativa - Dispositivi monouso	13.215.129	-	-	-	-	-	-	-	-	-

Livelli di Assistenza 2019 Allegato 3A
Consuntivo 2024 Azienda : 202

		Totale costi modello LA TS027	Mobilita' attiva extra-regionale TS028	Mobilita' passiva extra-regionale TS029	Mobilita' attiva internazionale AA0600 TS030	Mobilita' passiva internazionale BA1540 TS031	Ricavi per prestazioni sanitarie erogate in regime di intramoenia AA0670 TS032	Costi per prestazioni extra Lea TS033	Assistenza stranieri irregolari TS034	Ricavi per attivita' di ricerca AA0190+AA0200+AA0 210+AA220+AA300 TS035	ricavi per prestazioni sanitarie erogate in regime di intramoenia verso altre aziende AA0720+AA0740
2F120)	Assistenza protesica	17.176.027	-	-	-	-	-	248.155	-	-	-
2G100)	Assistenza specialistica ambulatoriale	479.249.831	3.728.982	7.510.122	-	-	18.038.314	128.961	21.088	-	313.176
2G110)	Assistenza specialistica ambulatoriale - Attivita' prodotta in ambito ospedaliero	355.842.008	2.824.249	5.672.619	-	-	11.021.373	-	16.178	-	156.588
2G111)	Assistenza specialistica ambulatoriale - Attivita' prodotta in ambito ospedaliero - Attivita' di laboratorio	64.754.052	524.099	1.052.674	-	-	367.379	-	16.178	-	-
2G112)	Assistenza specialistica ambulatoriale - Attivita' prodotta in ambito ospedaliero - Diagnostica strumentale	78.634.745	684.564	1.374.975	-	-	1.340.934	-	-	-	78.294
2G113)	Assistenza specialistica ambulatoriale - Attivita' prodotta in ambito ospedaliero - Attivita' clinica	212.121.070	1.615.586	3.244.970	-	-	9.313.060	-	-	-	78.294
2G114)	Assistenza specialistica ambulatoriale - Attivita' prodotta in ambito ospedaliero - Farmaci ad alto costo rimborsati extra tariffa	332.141	-	-	-	-	-	-	-	-	-
2G115)	Assistenza specialistica ambulatoriale - Attivita' prodotta in ambito ospedaliero - Dispositivi ad alto costo rimborsati extra tariffa	-	-	-	-	-	-	-	-	-	-
2G120)	Assistenza specialistica ambulatoriale - Attivita' prodotta in ambito distrettuale e da terzi	114.571.354	904.733	1.837.503	-	-	7.016.941	128.961	4.910	-	156.588
2G121)	Assistenza specialistica ambulatoriale - Attivita' prodotta in ambito distrettuale e da terzi - Attivita' di laboratorio	20.868.891	151.061	303.412	-	-	73.476	-	-	-	-
2G122)	Assistenza specialistica ambulatoriale Attivita' prodotta in ambito distrettuale e da terzi - Diagnostica strumentale	30.560.377	182.785	367.132	-	-	1.524.623	-	-	-	78.294
2G123)	Assistenza specialistica ambulatoriale - Attivita' prodotta in ambito distrettuale e da terzi - Attivita' clinica	63.094.564	570.887	1.166.959	-	-	5.418.842	128.961	4.910	-	78.294
2G124)	Assistenza specialistica ambulatoriale - Attivita' prodotta in ambito distrettuale e da terzi - Farmaci ad alto costo rimborsati extra tariffa	47.522	-	-	-	-	-	-	-	-	-
2G125)	Assistenza specialistica ambulatoriale - Attivita' prodotta in ambito distrettuale e da terzi - Dispositivi ad alto costo rimborsati extra tariffa	-	-	-	-	-	-	-	-	-	-
2G130)	Assistenza specialistica ambulatoriale - Trasporto utenti	8.836.469	-	-	-	-	-	-	-	-	-
2H100)	Assistenza sociosanitaria distrettuale, domiciliare e territoriale	179.689.093	-	-	-	-	-	5.347.120	-	-	-
2H110)	Assistenza sociosanitaria distrettuale, domiciliare e territoriale - Cure domiciliari	53.706.191	-	-	-	-	-	-	-	-	-
2H111)	Cure domiciliari	49.454.660	-	-	-	-	-	-	-	-	-
2H112)	Cure palliative domiciliari	4.251.531	-	-	-	-	-	-	-	-	-
2H120)	Assistenza sociosanitaria distrettuale, domiciliare e territoriale - Assistenza a minori, donne, coppie, famiglia (consultori)	16.123.130	-	-	-	-	-	-	-	-	-
2H130)	Assistenza sociosanitaria distrettuale, domiciliare e territoriale - Assistenza ai minori con disturbi in ambito neuropsichiatrico e del neurosviluppo	14.035.464	-	-	-	-	-	484.174	-	-	-
2H140)	Assistenza sociosanitaria distrettuale, domiciliare e territoriale - Assistenza alle persone con disturbi mentali	34.593.075	-	-	-	-	-	207.503	-	-	-
2H150)	Assistenza sociosanitaria distrettuale, domiciliare e territoriale - Assistenza alle persone con disabilita'	44.177.463	-	-	-	-	-	4.655.443	-	-	-
2H160)	Assistenza sociosanitaria distrettuale, domiciliare e territoriale - Assistenza alle persone con dipendenze patologiche	17.053.770	-	-	-	-	-	-	-	-	-
2I100)	Assistenza sociosanitaria semi-residenziale	31.031.860	-	-	-	-	-	-	-	-	-
2I110)	Assistenza sociosanitaria semi-residenziale - Assistenza alle persone con disturbi mentali	13.083.250	-	-	-	-	-	-	-	-	-
2I120)	Assistenza sociosanitaria semi-residenziale - Assistenza alle persone con disabilita'	9.772.252	-	-	-	-	-	-	-	-	-
2I130)	Assistenza sociosanitaria semi-residenziale - Assistenza alle persone con dipendenze patologiche	1.018.571	-	-	-	-	-	-	-	-	-
2I140)	Assistenza sociosanitaria semi-residenziale - Assistenza alle persone non autosufficienti	5.611.485	-	-	-	-	-	-	-	-	-
2I150)	Assistenza sociosanitaria semi-residenziale - assistenza ai minori con disturbi in ambito neuropsichiatrico e del neurosviluppo	1.546.302	-	-	-	-	-	-	-	-	-
2J100)	Assistenza sociosanitaria residenziale	155.218.535	-	-	-	-	-	-	-	-	-
2J110)	Assistenza sociosanitaria residenziale - Assistenza alle persone con disturbi mentali	39.383.879	-	-	-	-	-	-	-	-	-
2J120)	Assistenza sociosanitaria residenziale - Assistenza alle persone con disabilita'	29.650.245	-	-	-	-	-	-	-	-	-
2J130)	Assistenza sociosanitaria residenziale - Assistenza alle persone con dipendenze patologiche	5.654.963	-	-	-	-	-	-	-	-	-
2J140)	Assistenza sociosanitaria residenziale - Assistenza alle persone non autosufficienti	67.097.538	-	-	-	-	-	-	-	-	-
2J150)	Assistenza sociosanitaria residenziale - Assistenza alle persone nella fase terminale della vita	8.435.048	-	-	-	-	-	-	-	-	-
2J160)	Assistenza sociosanitaria residenziale - Assistenza ai minori con disturbi in ambito neuropsichiatrico e del neurosviluppo	4.996.862	-	-	-	-	-	-	-	-	-
2K100)	Assistenza termale	2.192.150	230.974	416.319	-	-	-	-	-	-	-
2L100)	Assistenza presso strutture sanitarie interne alle carceri	9.957.214	-	-	-	-	-	-	-	-	-
29999)	TOTALE ASSISTENZA DISTRETTUALE	1.666.174.187	11.979.582	17.556.635	-	-	18.038.314	7.368.150	349.495	-	313.176
3A100)	Attivita' di Pronto soccorso	127.756.338	2.220.426	1.231.206	-	-	-	-	-	-	-
3A110)	Attivita' diretta di Pronto soccorso e OBI	100.114.465	2.220.426	1.231.206	-	-	-	-	-	-	-
3A111)	Attivita' diretta di PS e OBI per accessi non seguiti da ricovero	78.605.762	2.220.426	1.231.206	-	-	-	-	-	-	-
3A112)	Attivita' diretta di PS e OBI per accessi seguiti da ricovero	21.508.703	-	-	-	-	-	-	-	-	-
3A120)	Accertamenti diagnostici strumentali e consulenze in Pronto Soccorso per accessi non seguiti da ricovero	27.641.873	-	-	-	-	-	-	-	-	-
3B100)	Assistenza ospedaliera per acuti	961.743.134	19.404.687	61.085.771	3.881.419	2.240.817	743.005	-	853.838	124.446	11.305
3B110)	Assistenza ospedaliera per acuti - In Day Hospital	19.201.880	-	-	-	-	-	-	-	-	-
3B120)	Assistenza ospedaliera per acuti - In Day Surgery	48.004.698	-	-	-	-	-	-	-	-	-
3B130)	Assistenza ospedaliera per acuti - In degenza ordinaria	892.789.098	19.404.687	61.085.771	3.881.419	2.240.817	743.005	-	853.838	124.446	11.305

Livelli di Assistenza 2019 Allegato 3A

Consuntivo 2024

Azienda : 202

	Totale costi modello LA TS027	Mobilita' attiva extra-regionale TS028	Mobilita' passiva extra- regionale TS029	Mobilita' attiva internazionale AA0600 TS030	Mobilita' passiva internazionale BA1540 TS031	Ricavi per prestazioni sanitarie erogate in regime di intramoenia AA0670 TS032	Costi per prestazioni extra Lea TS033	Assistenza stranieri irregolari TS034	Ricavi per attivita' di ricerca AA0190+AA0200+AA0 210+AA220+AA300 TS035	ricavi per prestazioni sanitarie erogate in regime di intramoenia verso altre aziende AA0720+AA0740
3B140) Assistenza ospedaliera per acuti - Farmaci ad alto costo rimborsati extra-tariffa	1.747.458	-	-	-	-	-	-	-	-	-
3B150) Assistenza ospedaliera per acuti - Dispositivi ad alto costo rimborsati extra-tariffa	-	-	-	-	-	-	-	-	-	-
3C100) Assistenza ospedaliera per lungodegenti	107.136	-	-	-	-	-	-	-	-	-
3D100) Assistenza ospedaliera per riabilitazione	24.697.053	-	-	-	-	-	-	-	-	-
3E100) Trasporto sanitario assistito	3.502.371	1.432.500	1.066.671	-	-	-	-	-	-	-
3F100) Attivit� trasfusionale	16.556.416	-	-	-	-	-	-	-	-	-
3G100) Attivit� a supporto dei trapianti di cellule, organi e tessuti	2.635.891	-	-	-	-	-	-	-	-	-
3H100) Attivit� a supporto della donazione di cellule riproduttive	-	-	-	-	-	-	-	-	-	-
39999) TOTALE ASSISTENZA OSPEDALIERA	1.136.998.339	23.057.613	63.383.648	3.881.419	2.240.817	743.005	-	853.838	124.446	11.305
48888) TOTALE COSTI PER ATTIVITA' DI RICERCA	-	-	-	-	-	-	-	-	-	-
49999) TOTALE GENERALE	2.904.564.595	35.037.195	80.940.283	3.881.419	2.240.817	19.974.058	7.368.150	1.203.333	124.446	324.481

ANNO 2023

Livelli di Assistenza 2019

Consuntivo 2023

Azienda : 202

	Beni sanitari TS001	Beni non sanitari TS002	Prestazioni sanitarie TS003	Servizi sanitari per erogazione di prestazioni TS004	Servizi non sanitari TS005	Ruolo TS006	Ruolo professionale TS007	Ruolo tecnico TS008	Ruolo amministrativo TS009	Ammortamenti TS010	Sopraavvenienze e Insussistenze TS011	Altri costi TS012A	Oneri finanziari, sviluppi, mnuvalenze TS012F	Totale TS013	Fatturazione diretta passiva infrangibile TS024	Compensazioni passive infrangibili TS025	Totale Mobilità TS033	Poste consolidate passive infrangibili: Beni sanitari TS026	Poste consolidate passive infrangibili: i Beni non sanitari TS027	Poste consolidate passive infrangibili: Servizi sanitari per erogazione di prestazioni TS028	Poste consolidate passive infrangibili: Servizi non sanitari TS029	Poste consolidate passive infrangibili: Sopraavvenienze e Insussistenze TS030	Poste consolidate passive infrangibili: Altri Costi TS031
1A100) Sorveglianza, prevenzione e controllo delle malattie infettive e parassitarie, inclusi i programmi vaccinali	12.519.003	46.600	1.504.998	998.804	835.333	2.200.612	6.062	485.411	357.697	302.620	91.279	87.480	28.414	19.464.358	-	-	-	-	-	115.100	-	-	1.435
1A110) Vaccinazioni	12.471.107	37.199	807.907	483.213	711.922	2.040.950	5.695	468.096	350.172	189.465	67.335	72.215	26.692	17.731.966	-	-	-	-	-	115.100	-	-	1.435
1A120) Altri interventi per la sorveglianza, prevenzione e controllo delle malattie infettive e parassitarie	47.520	9.407	697.091	515.591	123.411	159.662	367	17.315	7.525	113.164	23.946	15.265	1.722	1.732.392	-	-	-	-	-	-	-	-	-
1B100) Tutela della salute e della sicurezza degli ambienti aperti e confinati	470.088	92.142	692.935	668.883	1.364.981	8.628.583	18.959	280.594	600.065	332.639	90.294	592.828	88.857	13.930.848	-	-	-	-	-	22	-	-	35.000
1C100) Sorveglianza, prevenzione e tutela della salute e sicurezza nei luoghi di lavoro	12.803	30.389	625.480	348.851	1.660.903	8.406.052	1.178.362	573.517	864.004	626.525	98.250	601.576	104.641	15.131.153	-	-	-	-	-	-	-	-	39.000
1D100) Salute animale e igiene urbana veterinaria	10.240	36.025	545.253	131.339	881.990	5.873.385	13.279	273.491	520.082	437.060	58.717	373.243	62.239	9.216.352	-	-	-	-	-	-	-	-	23.000
1E100) Sicurezza alimentare - Tutela della salute dei consumatori	8.533	32.494	58	141.192	825.621	5.846.615	13.374	313.533	554.290	157.953	58.751	340.906	62.682	8.356.002	-	-	-	-	-	-	-	-	23.000
1F100) Sorveglianza e prevenzione delle malattie croniche, inclusa la promozione di stili di vita sani ed i programmi organizzati di screening; sorveglianza e prevenzione nutrizionale	1.023.764	96.208	608.543	1.415.947	2.234.406	9.929.333	22.823	878.335	721.944	1.049.126	85.669	405.992	112.819	18.584.911	-	-	-	-	-	-	-	-	18.000
1F110) Screening oncologici	934.294	42.710	281.383	1.032.942	1.447.469	5.531.638	13.005	597.830	399.852	888.727	40.812	103.137	66.807	11.380.606	-	-	-	-	-	-	-	-	-
1F111) Programmi organizzati svolti in apposita Unità operativa/Centro di cure	421.873	24.013	27	713.554	931.943	2.423.314	6.146	364.878	297.470	359.458	15.987	52.532	28.806	5.639.801	-	-	-	-	-	-	-	-	-
1F112) Programmi organizzati svolti in ambito consultoriale/ambulatoriale territoriale	141.900	14.040	279.322	150.108	264.232	1.944.040	4.234	117.298	64.576	127.811	17.346	32.324	19.846	3.177.077	-	-	-	-	-	-	-	-	-
1F113) Programmi organizzati svolti in ambito ospedaliero	370.521	4.657	2.034	169.280	251.294	1.164.284	2.625	115.654	37.806	401.458	7.479	18.481	18.155	2.563.728	-	-	-	-	-	-	-	-	-
1F120) Altre attività di Sorveglianza e prevenzione delle malattie croniche, inclusa la promozione di stili di vita sani e prevenzione nutrizionale	89.472	53.498	327.160	383.005	786.937	4.397.695	9.818	280.505	322.092	160.399	44.857	302.855	46.012	7.204.305	-	-	-	-	-	-	-	-	18.000
1F121) Altre attività svolte in ambito extra-ospedaliero	89.472	53.498	327.160	383.005	786.937	4.397.695	9.818	280.505	322.092	160.399	44.857	302.855	46.012	7.204.305	-	-	-	-	-	-	-	-	18.000
1F122) Altre attività svolte in ambito ospedaliero	-	-	-	-	-	-	-	-	-	-	-	-	-	-	-	-	-	-	-	-	-	-	-
1G100) Attività medico legali per finalità pubbliche	1.653	28.895	494.679	489.914	965.783	3.172.195	11.732	238.919	2.479.011	242.214	30.712	500.258	54.987	8.710.932	-	-	-	-	-	-	-	-	-
1H100) Contributo Legge 210/92	-	-	-	2.859.235	-	-	-	-	-	-	-	-	-	2.859.235	-	-	-	-	-	-	-	-	-
19999) TOTALE PREVENZIONE COLLETTIVA E SANITA' PUBBLICA	14.046.122	362.759	4.471.946	7.054.165	8.769.017	44.056.775	1.264.591	3.052.800	6.097.090	3.148.146	513.672	2.902.063	54.639	96.253.791	-	-	-	-	-	115.128	-	-	139.435
2A100) Assistenza sanitaria di base	958.713	79.031	145.449.264	571.601	3.488.733	5.504.015	19.794	3.307.009	1.665.789	585.736	96.818	258.721	92.742	162.018.026	-	-	-	-	-	-	-	-	681.874
2A110) Assistenza sanitaria di base - Programmi vaccinali	66.883	14.449	105.202.601	82.154	579.225	256.336	2.246	46.071	825.140	91.224	28.821	33.281	10.527	107.238.958	-	-	-	-	-	-	-	-	593.230
2A111) Medicina generale - Attività in convenzione	63.336	13.683	99.623.211	77.797	548.277	242.742	2.127	43.627	781.378	86.284	27.293	31.517	9.968	101.551.240	-	-	-	-	-	-	-	-	593.230
2A112) Medicina generale - Prestazioni erogate nelle cure domiciliari	902	195	1.419.231	1.108	7.910	3.458	30	622	11.132	1.273	389	449	142	1.446.841	-	-	-	-	-	-	-	-	-
2A113) Medicina generale - Prestazioni erogate presso strutture residenziali e semiresidenziali	723	156	1.136.867	888	6.293	2.770	24	408	8.917	1.001	311	360	114	1.158.922	-	-	-	-	-	-	-	-	-
2A114) Medicina generale - Programmi vaccinali	1.693	366	2.666.208	2.082	14.753	6.496	57	1.168	20.912	2.345	730	843	267	2.717.922	-	-	-	-	-	-	-	-	-
2A115) Medicina generale - Attività presso UCCP	107	23	169.060	132	948	412	4	74	1.326	154	46	53	17	172.356	-	-	-	-	-	-	-	-	-
2A116) Medicina generale - Attività presso - Ospedali di Comunità	129	26	188.024	147	1.044	458	4	82	1.475	167	52	59	19	191.677	-	-	-	-	-	-	-	-	-
2A120) Pediatria di libera scelta	118.136	1.837	25.771.620	35.518	157.752	34.880	410	9.819	161.829	9.689	1.126	3.463	1.924	26.307.613	-	-	-	-	-	-	-	-	86.644
2A121) Pediatria di libera scelta - Attività in convenzione	108.982	1.695	23.774.658	32.766	145.564	31.816	379	9.058	149.290	8.919	1.039	3.196	1.775	24.269.137	-	-	-	-	-	-	-	-	86.644
2A122) Pediatria di libera scelta - Prestazioni erogate nelle cure domiciliari	126	2	27.594	38	169	57	-	11	175	10	1	4	2	28.167	-	-	-	-	-	-	-	-	-
2A123) Pediatria di libera scelta - Programmi vaccinali	9.028	140	1.969.368	2.714	12.019	2.635	31	750	12.366	760	86	265	147	2.010.309	-	-	-	-	-	-	-	-	-
2A124) Pediatria di libera scelta - Attività presso UCCP	-	-	-	-	-	-	-	-	-	-	-	-	-	-	-	-	-	-	-	-	-	-	-
2A125) Pediatria di libera scelta - Attività presso Ospedali di Comunità	-	-	-	-	-	-	-	-	-	-	-	-	-	-	-	-	-	-	-	-	-	-	-
2A130) Altra assistenza sanitaria di base	773.694	62.745	14.475.043	453.989	2.751.756	5.213.191	17.138	3.251.119	618.828	484.825	66.871	221.975	80.291	28.471.455	-	-	-	-	-	-	-	-	-
2A131) Altra assistenza sanitaria di base : Assistenza distrettuale e UCCP	4.802	2.061	110.180	10.265	92.512	581.222	1.248	33.955	25.344	-	3.252	18.632	5.849	889.122	-	-	-	-	-	-	-	-	-
2A132) Altra assistenza sanitaria di base - Ospedali di Comunità	768.892	60.684	14.364.863	443.724	2.659.444	4.631.969	15.890	3.217.164	613.734	484.825	63.619	203.343	74.442	27.582.333	-	-	-	-	-	-	-	-	-
2B100) Continuità assistenziale	24.780	2.048	10.957.443	174.889	127.957	209.591	669	46.491	13.475	5.382	6.456	288.245	3.094	11.922.511	-	-	-	-	-	-	-	-	-
2C100) Assistenza ai turisti	32	224	131.670	20	1.144	4.595	10	88	136	-	28	85	45	138.077	-	-	-	-	-	-	-	-	-
2D100) Emergenza sanitaria territoriale	527.868	47.591	29.076.947	2.147.717	4.008.921	18.759.681	39.189	360.647	564.596	560.074	979.681	805.059	183.676	38.061.647	-	-	-	-	-	-	-	-	379.095
2E100) Assistenza farmaceutica	236.095.307	114.133	223.388.780	2.005.436	3.696.512	4.216.798	13.007	971.447	1.342.324	923.158	103.605	101.277	77.550	473.049.332	-	-	-	-	-	-	-	-	43.491.053
2E110) Assistenza farmaceutica erogata in regime di convenzione	19.836	82	162.199.428	237.491	236.245	340.894	1.414	46.718	322.664	161.147	3.804	10.541	6.628	163.431.809	-	-	-	-	-	-	-	-	1.477.632
2E120) Assistenza farmaceutica - erogazione diretta a livello territoriale	121.744.135	79.979	52.592.249	1.244.263	2.117.176	2.625.047	8.979	900.675	982.658	449.393	92.071	71.720	38.672	182.767.019	-	-	-	-	-	-	-	-	34.451.007
2E121) Assistenza farmaceutica - erogazione diretta a livello territoriale - Distribuzione Diretta	63.442.005	75.365	40.063.802	1.242.300	1.901.148	2.012.995	7.661	888.542	944.935	449.393	88.229	62.043	52.493	111.230.911	-	-	-	-	-	-	-	-	34.451.007
2E122) Assistenza farmaceutica - erogazione diretta a livello territoriale - Distribuzione Per Conto	58.302.154	4.614	12.328.447	1.963	216.028	612.052	1.318	12.133	37.723	-	3.842	9.677	6.179	71.536.108	-	-	-	-	-	-	-	-	-
2F130) Assistenza farmaceutica - erogazione diretta a livello ospedaliero	114.350.810	14.324	8.797.103	523.600	1.353.091	1.251.157	2.614	240.653	37.000	457.618	7.728	19.016	12.250	126.850.444	-	-	-	-	-	-	-	-	-
2F140) Assistenza integrativa e protesica	22.231.070	22.705	23.650.002	6.477.248	963.297	726.888	5.065	534.521	1.280.931	3.820.396	186.980	42.195	23.734	99.965.090	-	-	-	-	-	-	-	-	46.399
2F150) Assistenza integrativa-Totale	21.707.380	6.882	15.593.801	3.459.184	246.675	287.170	1.378	82.179	322.143	960.513	175.624	10.751	6.455	42.860.137	-	-	-	-	-	-	-	-	127.182
2F111) Assistenza integrativa - Presidi per persone affette da malattia diabetica o da malattie rare	11.304.969	2.340	1.741.146	95.057	83.572	97.638	468	27.941	109.529	320.997	59.712	3.655	2.195	13.849.219	-	-	-	-	-	-	-	-	41.970
2F112) Assistenza integrativa - Prodotti destinati a un'alimentazione particolare	4.795.421	2.271	7.361.815	3.271.861	74.981	94.766	455	27.119	106.308	196.554	57.956	3.548	2.130	15.995.189	-	-	-	-	-	-	-	-	43.242
2F113) Assistenza integrativa - Dispositivi monouso	5.606.990	2.271	6.490.840	92.261	88.123	94.766	455	27.119	106.308	442.962	57.956	3.548	2.130	13.015.729	-	-	-	-	-	-	-	-	41.970

Livelli di Assistenza 2019
Consuntivo 2023 Azienda : 202

	Beni sanitari TS001	Beni non sanitari TS002	Prestazioni sanitarie TS003	Servizi sanitari per erogazione di prestazioni TS004	Servizi non sanitari TS005	Ruolo sanitario TS006	Ruolo professionista TS007	Ruolo tecnico TS008	Ruolo amministrativo TS009	Ammortamenti TS010	Supervenienze e Inasistenze TS011	Altri costi TS012A	Oneri finanziari, sviluppi, minore TS012F	Totale TS013	Fatturazione diretta passiva intra-regionale TS024	Compensazioni passive intra-regionali TS025	Totale Mobilità TS033	Poste consolidate passive intra-regionali TS026	Poste consolidate passive intra-regionali i. Beni non sanitari TS027	Poste consolidate passive intra-regionali Servizi sanitari per erogazione di prestazioni TS028	Poste consolidate passive intra-regionali Servizi non sanitari TS029	Poste consolidate passive intra-regionali Supervenienze e Inasistenze TS030	Poste consolidate passive intra-regionali Altri Costi TS031
2F120) Assistenza protesica	523.690	15.821	8.056.201	3.018.064	716.622	439.718	3.687	452.342	958.786	2.859.883	11.350	31.444	17.279	17.104.893	-	-	-	-	-	-	-	-	-
2G100) Assistenza specialistica ambulatoriale	43.762.106	1.160.603	135.520.396	32.770.309	42.909.243	135.554.475	377.334	15.678.458	8.972.370	17.382.930	5.406.418	4.465.623	2.199.648	466.159.913	4.017.240	67.408.112	71.425.352	-	-	452.978	-	200.222	-
2G110) Assistenza specialistica ambulatoriale - Attività prodotta in ambito ospedaliero	41.469.346	778.175	124.479.233	25.302.764	33.425.835	134.148.132	319.076	11.895.661	4.898.403	12.332.352	5.381.315	2.791.875	1.926.600	345.088.767	2.008.609	49.874.441	51.883.050	-	-	452.090	-	200.222	-
2G111) Assistenza specialistica ambulatoriale - Attività prodotta in ambito ospedaliero - Attività di laboratorio	16.153.114	124.194	12.189.361	3.850.209	6.779.563	17.952.027	42.152	1.125.407	693.795	2.220.045	569.167	328.327	262.551	62.289.972	883.788	9.255.252	10.139.040	-	-	-	-	200.222	-
2G112) Assistenza specialistica ambulatoriale - Attività prodotta in ambito ospedaliero - Diagnostica strumentale	6.074.837	146.425	20.973.649	7.998.138	7.157.275	27.078.774	65.218	2.541.064	1.136.808	4.259.891	1.138.650	515.282	414.819	79.500.830	241.033	12.088.971	12.330.004	-	-	352.630	-	-	-
2G113) Assistenza specialistica ambulatoriale - Attività prodotta in ambito ospedaliero - Attività clinica	11.315.110	507.556	39.316.223	13.454.357	19.488.997	89.117.331	211.706	8.229.190	3.067.800	5.852.416	1.673.498	1.948.266	1.249.230	195.431.680	883.788	26.530.218	29.414.006	-	-	99.460	-	-	-
2G114) Assistenza specialistica ambulatoriale - Attività prodotta in ambito ospedaliero - Farmaci ad alto costo rimborsati extra tariffa	7.866.285	-	-	-	-	-	-	-	-	-	-	-	-	7.866.285	-	-	-	-	-	-	-	-	-
2G115) Assistenza specialistica ambulatoriale - Attività prodotta in ambito ospedaliero - Dispositivi ad alto costo rimborsati extra tariffa	-	-	-	-	-	-	-	-	-	-	-	-	-	-	-	-	-	-	-	-	-	-	-
2G120) Assistenza specialistica ambulatoriale - Attività prodotta in ambito distrettuale e da terzi	2.352.760	382.428	54.535.782	7.467.543	9.033.909	21.406.343	58.258	3.782.797	4.073.967	5.050.578	2.025.103	1.673.748	273.048	112.116.266	2.008.631	17.533.671	19.542.302	-	-	888	-	-	-
2G121) Assistenza specialistica ambulatoriale - Attività prodotta in ambito distrettuale e da terzi - Attività di laboratorio	780.344	124.492	3.733.963	805.854	2.178.137	7.278.180	19.681	1.452.489	1.155.151	630.465	111.905	218.480	92.243	18.881.384	883.788	2.667.639	3.551.427	-	-	-	-	-	-
2G122) Assistenza specialistica ambulatoriale - Attività prodotta in ambito distrettuale e da terzi - Diagnostica strumentale	49.522	22.937	22.330.204	1.433.637	790.472	513.104	3.066	149.249	877.743	652.362	860.170	134.615	14.370	27.831.433	241.033	3.227.872	3.468.905	-	-	-	-	-	-
2G123) Assistenza specialistica ambulatoriale - Attività prodotta in ambito distrettuale e da terzi - Attività clinica	1.437.576	234.999	28.471.615	5.228.054	6.065.300	13.615.089	35.311	2.181.089	2.041.071	3.767.751	1.053.028	1.520.653	166.435	65.618.105	883.810	11.638.100	12.521.970	-	-	888	-	-	-
2G124) Assistenza specialistica ambulatoriale - Attività prodotta in ambito distrettuale e da terzi - Farmaci ad alto costo rimborsati extra - tariffa	85.324	-	-	-	-	-	-	-	-	-	-	-	-	85.324	-	-	-	-	-	-	-	-	-
2G125) Assistenza specialistica ambulatoriale - Attività prodotta in ambito distrettuale e da terzi - Dispositivi ad alto costo rimborsati extra - tariffa	-	-	-	-	-	-	-	-	-	-	-	-	-	-	-	-	-	-	-	-	-	-	-
2G130) Assistenza specialistica ambulatoriale - Trasporto utenti	-	-	-	-	-	-	-	-	-	-	-	-	-	8.954.880	-	-	-	-	-	-	-	-	-
2H100) Assistenza socio-sanitaria distrettuale, domiciliare e territoriale	4.963.812	588.887	21.671.262	32.532.835	14.571.802	76.377.853	176.258	11.274.069	5.428.938	2.652.314	813.260	3.659.403	825.769	175.536.273	-	-	-	-	-	-	-	-	-
2H110) Assistenza socio-sanitaria distrettuale, domiciliare e territoriale - Cure domiciliari	1.753.368	150.349	8.285.700	10.103.305	4.426.665	22.862.789	52.404	3.225.926	1.680.219	755.119	274.901	1.203.269	245.505	55.019.319	-	-	-	-	-	-	-	-	-
2H111) Cure domiciliari	1.614.009	142.671	8.275.571	10.032.902	4.054.225	19.754.696	45.830	3.075.605	1.532.381	654.084	241.427	1.149.116	214.702	50.787.219	-	-	-	-	-	-	-	-	-
2H112) Cure palliative domiciliari	139.359	7.678	101.129	70.403	372.440	3.108.093	6.574	150.322	147.838	101.058	33.474	54.153	30.805	4.232.560	-	-	-	-	-	-	-	-	-
2H120) Assistenza socio-sanitaria distrettuale, domiciliare e territoriale - Assistenza a minori, donne, coppie, famiglia (consulenti)	539.153	71.293	1.977.435	1.326.338	1.467.329	7.571.033	17.520	1.341.471	488.868	640.916	83.994	375.689	82.113	15.583.158	-	-	-	-	-	-	-	-	-
2H130) Assistenza socio-sanitaria distrettuale, domiciliare e territoriale - Assistenza ai minori con disturbi in ambito neuropsichiatrico e del neurosviluppo	4.498	91.545	1.415.916	499.599	1.286.408	7.835.203	17.381	758.856	456.606	93.655	79.133	246.493	81.439	12.786.732	-	-	-	-	-	-	-	-	-
2H140) Assistenza socio-sanitaria distrettuale, domiciliare e territoriale - Assistenza alle persone con disturbi mentali	1.763.332	75.853	3.291.871	3.670.248	2.640.474	17.277.289	38.776	2.034.952	1.017.181	533.946	159.902	781.771	181.676	33.467.271	-	-	-	-	-	-	-	-	-
2H150) Assistenza socio-sanitaria distrettuale, domiciliare e territoriale - Assistenza alle persone con disabilità	122.154	96.223	6.020.630	15.931.701	2.853.783	11.998.438	29.229	2.530.178	1.270.694	440.296	119.144	797.420	136.912	42.546.788	-	-	-	-	-	-	-	-	-
2H160) Assistenza socio-sanitaria distrettuale, domiciliare e territoriale - Assistenza alle persone con dipendenze patologiche	981.307	103.624	679.710	1.091.644	1.977.143	9.032.909	20.942	1.382.677	515.300	188.388	96.186	254.761	98.124	16.332.805	-	-	-	-	-	-	-	-	-
2I100) Assistenza socio-sanitaria semi-residenziale	746.010	90.625	12.412.105	2.273.738	1.587.256	6.751.219	17.049	1.862.530	688.403	186.238	248.655	1.048.520	79.850	27.992.198	23.120	-	23.120	-	-	-	-	-	-
2I110) Assistenza socio-sanitaria semi-residenziale - Assistenza alle persone con disturbi mentali	740.262	57.399	5.159.150	330.553	785.945	3.993.333	9.360	718.208	320.098	63.514	50.570	184.354	43.874	12.458.652	23.120	-	23.120	-	-	-	-	-	-
2I120) Assistenza socio-sanitaria semi-residenziale - Assistenza alle persone con disabilità	2.508	28.235	3.277.689	202.329	512.619	2.568.418	6.262	753.168	217.333	63.514	74.942	165.968	29.333	7.702.318	-	-	-	-	-	-	-	-	-
2I130) Assistenza socio-sanitaria semi-residenziale - Assistenza alle persone con dipendenze patologiche	144	135	521.453	291.738	22.536	26.494	37	5.071	15.369	12.919	11.718	111.130	171	1.018.915	-	-	-	-	-	-	-	-	-
2I140) Assistenza socio-sanitaria semi-residenziale - Assistenza alle persone non autosufficienti	3.068	4.546	2.187.805	1.448.682	248.437	333.092	1.275	341.614	114.169	33.372	110.994	583.410	5.963	5.416.427	-	-	-	-	-	-	-	-	-
2I150) Assistenza socio-sanitaria semi-residenziale - Assistenza ai minori con disturbi in ambito neuropsichiatrico e del neurosviluppo	8	310	1.266.002	436	17.719	27.882	109	44.469	21.434	12.919	431	3.658	509	1.395.886	-	-	-	-	-	-	-	-	-
2I160) Assistenza socio-sanitaria residenziale	808.511	161.992	107.835.507	9.935.352	3.866.420	12.478.676	32.907	5.277.512	2.887.011	1.269.197	331.008	4.228.952	153.927	149.266.972	2.250	-	2.250	-	-	-	-	-	-
2I110) Assistenza socio-sanitaria residenziale - Assistenza alle persone con disturbi mentali	149.636	110.680	19.264.554	2.576.834	1.996.803	7.933.528	18.241	2.272.391	816.534	251.903	64.936	1.101.356	85.423	33.734.336	-	-	-	-	-	-	-	-	-
2I120) Assistenza socio-sanitaria residenziale - Assistenza alle persone con disabilità	143.510	5.095	26.023.787	398.457	326.007	3.905.701	913	280.035	29.066	47.024	208.586	4.221	28.349.146	-	-	-	-	-	-	-	-	-	-
2I130) Assistenza socio-sanitaria residenziale - Assistenza alle persone con dipendenze patologiche	13.085	3.108	4.344.087	314.806	90.188	310.095	648	69.646	96.602	43.059	14.304	131.611	3.024	5.454.263	-	-	-	-	-	-	-	-	-
2I140) Assistenza socio-sanitaria residenziale - Assistenza alle persone non autosufficienti	311.496	27.167	52.505.092	6.183.094	699.269	1.252.041	3.381	1.159.924	1.171.274	803.071	152.922	2.507.542	15.709	66.771.982	2.250	-	2.250	-	-	-	-	-	-
2I150) Assistenza socio-sanitaria residenziale - Assistenza alle persone nella fase terminale della vita	190.739	14.743	1.943.815	66.240	728.717	3.270.553	9.551	1.472.976	263.258	73.202	51.223	87.749	44.747	8.217.515	-	-	-	-	-	-	-	-	-
2I160) Assistenza socio-sanitaria residenziale - Assistenza ai minori con disturbi in ambito neuropsichiatrico e del neurosviluppo	51	1.199	3.754.172	485.920	35.436	124.442	175	21.680	74.055	68.896	597	192.114	803	4.759.538	-	-	-	-	-	-	-	-	-
2K100) Assistenza termale	-	-	2.051.324	-	-	-	-	-	-	-	-	-	-	2.051.324	-	-	-	-	-	-	-	-	-
2L100) Assistenza presso strutture sanitarie interne alle carceri	286.050	29.698	2.386.928	543.459	730.204	4.576.688	9.797	203.025	141.138	128.821	26.384	128.796	45.915	9.236.903	-	-	-	-	-	-	-	-	-
29999) TOTALE ASSISTENZA DISTRETTUALE	310.404.259	2.297.535	714.531.628	89.432.664	75.951.489	285.220.279	691.070	39.515.788	22.927.131	27.514.246	11.026.876	8.199.291	15.026.876	3.685.950	1.595.398.206	4.169.792	111.698.311	115.868.103	-	-	832.073	-	246.621
3A100) Attività di Pronto soccorso	7.876.734	411.769	9.110.853	9.440.646	14.915.975	58.876.438	152.887	12.754.609	2.209.414	3.162.083	3.996.053	1.114.023	954.661	124.976.149	-	-	-	-	-	-	-	-	-
3A110) Attività d'urto di Pronto soccorso e OBI	5.463.864	362.171	9.044.126	5.193.104	12.736.411	43.151.365	118.448	11.683.592	1.668.447	2.825.822	3.886.438	853.531	793.255	97.760.374	-	-	-	-	-	-	-	-	-
3A111) Attività d'urto di Ps e OBI per accessi non seguiti da ricovero	3.960.636	293.793	8.998.418	3.211.606	10.208.406	32.280.356	90.923	9.627.598	1.264.904	2.401.949	3.272.415	631.468	628.535	76.810.275	-	-	-	-	-	-	-	-	-
3A112) Attività d'urto di Ps e OBI per accessi seguiti da ricovero	1.503.226	48.738	1.982.344	2.526.005	10.930.809	27.525	2.055.904	403.541	423.873	614.023	201.863	164.720	20.950.101	-	-	-	-	-	-	-	-	-	-
3A120) Accertamenti diagnostici strumentali e consulenze in Pronto Soccorso per accessi non seguiti da ricovero	2.412.870	49.598	66.729	4.247.542	2.179.564	15.745.073	34.439	1.071.017	540.967	336.261	109.615	260.694	161.406	27.215.775	-	-	-	-	-	-	-	-	-
3B100) Assistenza ospedaliera per acuti	111.081.567	1.487.405	327.389.347	32.408.070	80.352.412	259.394.264	735.201	47.858.762	13.341.419	30.737.083	13.645.341	4.021.993	5.280.906	928.453.882	1.074.068	214.579.132	215.653.200	-	-	512.696	-	122.538	3.161
3B110) Assistenza ospedaliera per acuti - In Day Hospital	1.631.611	29.757	6.547.849	648.351	1.607.518	5.1																	

Livelli di Assistenza 2019

Consuntivo 2023

Azienda : 202

	Beni sanitari TS001	Beni non sanitari TS002	Prestazioni sanitarie TS003	Servizi sanitari per erogazione di prestazioni TS004	Servizi non sanitari TS005	Ruolo sanitario TS006	Ruolo professionale TS007	Ruolo tecnico TS008	Ruolo amministrativo TS009	Ammortamenti TS010	Sopraavvenienze e Insussistenze TS011	Altri costi TS012A	Oneri finanziari, svantaggi, minusvalenze TS012F	Totale TS013	Fatturazione diretta passiva intra-regionale TS024	Compensazioni passive intra-regionali TS025	Totale Mobilità TS033	Poste consolidate passive intra-regionali: Beni sanitari TS026	Poste consolidate passive intra-regionali e Beni non sanitari TS027	Poste consolidate passive intra-regionali: Servizi sanitari per erogazione di prestazioni TS028	Poste consolidate passive intra-regionali: Servizi non sanitari TS029	Poste consolidate passive intra-regionali: Sopraavvenienze e Insussistenze TS030	Poste consolidate passive intra-regionali: Altri Costi TS031
3B140) Assistenza ospedaliera per acuti - Farmaci ad alto costo rimborsati extra-tariffa	28.501,022	-	-	-	-	-	-	-	-	-	-	-	-	28.501,022	-	-	-	-	-	-	-	-	-
3B150) Assistenza ospedaliera per acuti - Dispositivi ad alto costo rimborsati extra-tariffa	-	-	-	-	-	-	-	-	-	-	-	-	-	-	-	-	-	-	-	-	-	-	-
3C100) Assistenza ospedaliera per lungodegenti	24.109	434	3.109	9.464	23.463	75.751	215	13.976	3.896	8.976	3.931	1.437	1.542	170.305	-	-	-	-	-	-	-	-	-
3D100) Assistenza ospedaliera per riabilitazione	630.62	32.709	13.532.895	224.564	1.681.953	5.882.008	16.014	1.684.015	223.795	153.940	181.795	126.680	101.189	24.472.189	-	-	-	-	-	-	-	-	-
3E100) Trasporto sanitario assistito	-	-	3.140.933	-	123.603	-	-	-	-	-	-	-	-	3.264.536	-	-	-	-	-	-	-	-	-
3F100) Attività trasfusionale	3.026.294	45.201	21.043	1.904.901	1.989.496	6.163.834	14.689	442.030	194.422	603.215	71.541	106.944	91.993	14.675.663	-	-	-	-	-	-	-	-	-
3G100) Attività a supporto dei trapianti di cellule, organi e tessuti	900.204	14.200	97.366	38.787	169.607	1.250.497	2.608	26.514	37.578	46.293	6.831	38.835	12.225	2.641.545	-	-	-	-	-	-	-	-	-
3I100) Attività a supporto della donazione di cellule riproduttive	-	-	-	-	-	-	-	-	-	-	-	-	-	-	-	-	-	-	-	-	-	-	-
48888) TOTALE COSTI PER ATTIVITA' DI RICERCA	123.539.535	1.991.718	353.295.548	44.026.492	99.256.510	331.642.792	921.704	62.779.926	16.010.524	34.711.592	17.725.492	6.309.920	6.442.516	1.098.654.269	1.074.060	222.366.211	223.340.279	14.163.273	-	662.690	122.538	224.312	3.161
49999) TOTALE GENERALE	447.989.916	4.652.012	1.072.299.122	140.513.321	183.977.016	660.919.846	2.877.365	105.348.514	45.034.751	65.373.984	26.438.455	24.238.859	10.643.105	2.790.306.266	5.243.860	333.964.522	339.208.382	14.163.273	-	1.609.897	122.538	610.368	3.161

Livelli di Assistenza 2019 Allegato 3A
Consuntivo 2023 Azienda : 202

		Totale costi modello LA TS027	Mobilita' attiva extra-regionale TS028	Mobilita' passiva extra- regionale TS029	Mobilita' attiva internazionale AA0600 TS030	Mobilita' passiva internazionale BA1540 TS031	Ricavi per prestazioni sanitarie erogate in regime di intramoenia AA0670 TS032	Costi per prestazioni extra Lea TS033	Assistenza stranieri irregolari TS034	Ricavi per attivita' di ricerca AA0190+AA0200+AA0 210+AA220+AA300 TS035	ricavi per prestazioni sanitarie erogate in regime di intramoenia verso altre aziende AA0720+AA0740
1A100)	Sorveglianza, prevenzione e controllo delle malattie infettive e parassitarie, inclusi i programmi vaccinali	19.464.358	-	-	-	-	201.742	-	-	-	-
1A110)	Vaccinazioni	17.731.966	-	-	-	-	-	-	-	-	-
1A120)	Altri interventi per la sorveglianza, prevenzione e controllo delle malattie infettive e parassitarie	1.732.392	-	-	-	-	201.742	-	-	-	-
1B100)	Tutela della salute e della sicurezza degli ambienti aperti e confinati	13.930.848	-	-	-	-	346.862	-	-	-	-
1C100)	Sorveglianza, prevenzione e tutela della salute e sicurezza nei luoghi di lavoro	15.131.153	-	-	-	-	346.862	-	-	-	-
1D100)	Salute animale e igiene urbana veterinaria	9.216.352	-	-	-	-	-	-	-	-	-
1E100)	Sicurezza alimentare - Tutela della salute dei consumatori	8.356.002	-	-	-	-	115.621	-	-	-	-
1F100)	Sorveglianza e prevenzione delle malattie croniche, inclusi la promozione di stili di vita sani ed i programmi organizzati di screening; sorveglianza e prevenzione nutrizionale	18.584.911	-	-	-	-	275.103	993.803	-	-	-
1F110)	Screening oncologici	11.380.606	-	-	-	-	-	-	-	-	-
1F111)	Programmi organizzati svolti in apposita Unita' operativa/Centro di costo	5.639.801	-	-	-	-	-	-	-	-	-
1F112)	Programmi organizzati svolti in ambito consultoriale/ambulatoriale territoriale	3.177.077	-	-	-	-	-	-	-	-	-
1F113)	Programmi organizzati svolti in ambito ospedaliero	2.563.728	-	-	-	-	-	-	-	-	-
1F120)	Altre attivita' di Sorveglianza e prevenzione delle malattie croniche, inclusi la promozione di stili di vita sani e prevenzione nutrizionale	7.204.305	-	-	-	-	275.103	993.803	-	-	-
1F121)	Altre attivita' svolte in ambito extra-ospedaliero	7.204.305	-	-	-	-	275.103	993.803	-	-	-
1F122)	Altre attivita' svolte in ambito ospedaliero	-	-	-	-	-	-	-	-	-	-
1G100)	Attivita' medico legali per finalita' pubbliche	8.710.932	-	-	-	-	475.243	-	-	-	-
1H100)	Contributo Legge 210/92	2.859.235	-	-	-	-	-	-	-	-	-
19999)	TOTALE PREVENZIONE COLLETTIVA E SANITA' PUBBLICA	96.253.791	-	-	-	-	1.761.433	993.803	-	-	-
2A100)	Assistenza sanitaria di base	162.018.026	882.932	570.912	-	-	-	-	-	-	-
2A110)	Medicina generale	107.238.958	768.151	496.693	-	-	-	-	-	-	-
2A111)	Medicina generale - Attivita' in convenzione	101.551.240	768.151	496.693	-	-	-	-	-	-	-
2A112)	Medicina generale - Prestazioni erogate nelle cure domiciliari	1.446.841	-	-	-	-	-	-	-	-	-
2A113)	Medicina generale - Prestazioni erogate presso strutture residenziali e semiresidenziali	1.158.922	-	-	-	-	-	-	-	-	-
2A114)	Medicina generale - Programmi vaccinali	2.717.922	-	-	-	-	-	-	-	-	-
2A115)	Medicina generale - Attivita' presso UCCP	172.356	-	-	-	-	-	-	-	-	-
2A116)	Medicina generale - Attivita' presso - Ospedali di Comunita'	191.677	-	-	-	-	-	-	-	-	-
2A120)	Pediatria di libera scelta	26.307.613	114.781	74.219	-	-	-	-	-	-	-
2A121)	Pediatria di libera scelta - Attivita' in convenzione	24.269.137	114.781	74.219	-	-	-	-	-	-	-
2A122)	Pediatria di libera scelta - Prestazioni erogate nelle cure domiciliari	28.167	-	-	-	-	-	-	-	-	-
2A123)	Pediatria di libera scelta - Programmi vaccinali	2.010.309	-	-	-	-	-	-	-	-	-
2A124)	Pediatria di libera scelta - Attivita' presso UCCP	-	-	-	-	-	-	-	-	-	-
2A125)	Pediatria di libera scelta - Attivita' presso Ospedali di Comunita'	-	-	-	-	-	-	-	-	-	-
2A130)	Altra assistenza sanitaria di base	28.471.455	-	-	-	-	-	-	-	-	-
2A131)	Altra assistenza sanitaria di base : Assistenza distrettuale e UCCP	889.122	-	-	-	-	-	-	-	-	-
2A132)	Altra assistenza sanitaria di base - Ospedali di Comunita'	27.582.333	-	-	-	-	-	-	-	-	-
2B100)	Continuita' assistenziale	11.922.511	-	-	-	-	-	-	-	-	-
2C100)	Assistenza ai turisti	138.077	-	-	-	-	-	-	-	-	-
2D100)	Emergenza sanitaria territoriale	58.061.647	-	-	-	-	-	-	-	-	-
2E100)	Assistenza farmaceutica	473.049.332	7.136.694	8.030.722	-	-	-	1.089.173	312.439	-	-
2E110)	Assistenza farmaceutica erogata in regime di convenzione	163.431.869	2.330.925	1.407.708	-	-	-	-	34.745	-	-
2E120)	Assistenza farmaceutica - erogazione diretta a livello territoriale	182.767.019	3.940.731	5.430.871	-	-	-	835.669	202.937	-	-
2E121)	Assistenza farmaceutica - erogazione diretta a livello territoriale - Distribuzione Diretta	111.230.911	3.940.731	5.430.871	-	-	-	835.669	202.937	-	-
2E122)	Assistenza farmaceutica - erogazione diretta a livello territoriale - Distribuzione Per Conto	71.536.108	-	-	-	-	-	-	-	-	-
2E130)	Assistenza farmaceutica - erogazione diretta a livello ospedaliero	126.850.444	865.038	1.192.143	-	-	-	253.504	74.757	-	-
2F100)	Assistenza integrativa e protesica	59.965.030	-	-	-	-	-	250.256	-	-	-
2F110)	Assistenza integrativa-Totale	42.860.137	-	-	-	-	-	-	-	-	-
2F111)	Assistenza integrativa - Presidi per persone affette da malattia diabetica o da malattie rare	13.849.219	-	-	-	-	-	-	-	-	-
2F112)	Assistenza integrativa - Prodotti destinati a un'alimentazione particolare	15.995.189	-	-	-	-	-	-	-	-	-
2F113)	Assistenza integrativa - Dispositivi monouso	13.015.729	-	-	-	-	-	-	-	-	-

Livelli di Assistenza 2019 Allegato 3A
Consuntivo 2023 Azienda : 202

		Totale costi modello LA TS027	Mobilita' attiva extra-regionale TS028	Mobilita' passiva extra- regionale TS029	Mobilita' attiva internazionale AA0600 TS030	Mobilita' passiva internazionale BA1540 TS031	Ricavi per prestazioni sanitarie erogate in regime di intramoenia AA0670 TS032	Costi per prestazioni extra Lea TS033	Assistenza stranieri irregolari TS034	Ricavi per attivita' di ricerca AA0190+AA0200+AA0 210+AA0220+AA300 TS035	ricavi per prestazioni sanitarie erogate in regime di intramoenia verso altre aziende AA0720+AA0740
2F120)	Assistenza protesica	17.104.893	-	-	-	-	-	250.256	-	-	-
2G100)	Assistenza specialistica ambulatoriale	466.159.913	3.728.982	8.538.241	-	-	17.734.948	133.699	33.432	-	389.963
2G110)	Assistenza specialistica ambulatoriale - Attivita' prodotta in ambito ospedaliero	345.088.767	2.824.249	6.368.520	-	-	11.004.105	-	31.137	-	194.982
2G111)	Assistenza specialistica ambulatoriale - Attivita' prodotta in ambito ospedaliero - Attivita' di laboratorio	62.289.972	524.099	1.181.813	-	-	366.803	-	31.137	-	-
2G112)	Assistenza specialistica ambulatoriale - Attivita' prodotta in ambito ospedaliero - Diagnostica strumentale	79.500.830	684.564	1.543.653	-	-	1.338.833	-	-	-	97.491
2G113)	Assistenza specialistica ambulatoriale - Attivita' prodotta in ambito ospedaliero - Attivita' clinica	195.431.680	1.615.586	3.643.054	-	-	9.298.469	-	-	-	97.491
2G114)	Assistenza specialistica ambulatoriale - Attivita' prodotta in ambito ospedaliero - Farmaci ad alto costo rimborsati extra tariffa	7.866.285	-	-	-	-	-	-	-	-	-
2G115)	Assistenza specialistica ambulatoriale - Attivita' prodotta in ambito ospedaliero - Dispositivi ad alto costo rimborsati extra tariffa	-	-	-	-	-	-	-	-	-	-
2G120)	Assistenza specialistica ambulatoriale - Attivita' prodotta in ambito distrettuale e da terzi	112.116.266	904.733	2.169.721	-	-	6.730.843	133.699	2.295	-	194.981
2G121)	Assistenza specialistica ambulatoriale - Attivita' prodotta in ambito distrettuale e da terzi - Attivita' di laboratorio	18.581.384	151.061	340.634	-	-	73.361	-	-	-	-
2G122)	Assistenza specialistica ambulatoriale Attivita' prodotta in ambito distrettuale e da terzi - Diagnostica strumentale	27.831.453	182.785	412.170	-	-	1.338.832	-	-	-	97.490
2G123)	Assistenza specialistica ambulatoriale - Attivita' prodotta in ambito distrettuale e da terzi - Attivita' clinica	65.618.105	570.887	1.416.917	-	-	5.318.650	133.699	2.295	-	97.491
2G124)	Assistenza specialistica ambulatoriale - Attivita' prodotta in ambito distrettuale e da terzi - Farmaci ad alto costo rimborsati extra tariffa	85.324	-	-	-	-	-	-	-	-	-
2G125)	Assistenza specialistica ambulatoriale - Attivita' prodotta in ambito distrettuale e da terzi - Dispositivi ad alto costo rimborsati extra tariffa	-	-	-	-	-	-	-	-	-	-
2G130)	Assistenza specialistica ambulatoriale - Trasporto utenti	8.954.880	-	-	-	-	-	-	-	-	-
2H100)	Assistenza sociosanitaria distrettuale, domiciliare e territoriale	175.536.273	-	-	-	-	-	4.725.305	-	-	-
2H110)	Assistenza sociosanitaria distrettuale, domiciliare e territoriale - Cure domiciliari	55.019.519	-	-	-	-	-	-	-	-	-
2H111)	Cure domiciliari	50.787.219	-	-	-	-	-	-	-	-	-
2H112)	Cure palliative domiciliari	4.232.300	-	-	-	-	-	-	-	-	-
2H120)	Assistenza sociosanitaria distrettuale, domiciliare e territoriale - Assistenza a minori, donne, coppie, famiglia (consultori)	15.583.158	-	-	-	-	-	-	-	-	-
2H130)	Assistenza sociosanitaria distrettuale, domiciliare e territoriale - Assistenza ai minori con disturbi in ambito neuropsichiatrico e del neurosviluppo	12.786.732	-	-	-	-	-	643.140	-	-	-
2H140)	Assistenza sociosanitaria distrettuale, domiciliare e territoriale - Assistenza alle persone con disturbi mentali	33.467.271	-	-	-	-	-	-	-	-	-
2H150)	Assistenza sociosanitaria distrettuale, domiciliare e territoriale - Assistenza alle persone con disabilita'	42.346.788	-	-	-	-	-	4.082.165	-	-	-
2H160)	Assistenza sociosanitaria distrettuale, domiciliare e territoriale - Assistenza alle persone con dipendenze patologiche	16.332.805	-	-	-	-	-	-	-	-	-
2I100)	Assistenza sociosanitaria semi-residenziale	27.992.198	-	-	-	-	-	-	-	-	-
2I110)	Assistenza sociosanitaria semi-residenziale - Assistenza alle persone con disturbi mentali	12.458.652	-	-	-	-	-	-	-	-	-
2I120)	Assistenza sociosanitaria semi-residenziale - Assistenza alle persone con disabilita'	7.702.318	-	-	-	-	-	-	-	-	-
2I130)	Assistenza sociosanitaria semi-residenziale - Assistenza alle persone con dipendenze patologiche	1.018.915	-	-	-	-	-	-	-	-	-
2I140)	Assistenza sociosanitaria semi-residenziale - Assistenza alle persone non autosufficienti	5.416.427	-	-	-	-	-	-	-	-	-
2I150)	Assistenza sociosanitaria semi-residenziale - assistenza ai minori con disturbi in ambito neuropsichiatrico e del neurosviluppo	1.395.886	-	-	-	-	-	-	-	-	-
2J100)	Assistenza sociosanitaria residenziale	149.266.972	-	-	-	-	-	-	-	-	-
2J110)	Assistenza sociosanitaria residenziale - Assistenza alle persone con disturbi mentali	35.734.530	-	-	-	-	-	-	-	-	-
2J120)	Assistenza sociosanitaria residenziale - Assistenza alle persone con disabilita'	28.349.146	-	-	-	-	-	-	-	-	-
2J130)	Assistenza sociosanitaria residenziale - Assistenza alle persone con dipendenze patologiche	5.434.263	-	-	-	-	-	-	-	-	-
2J140)	Assistenza sociosanitaria residenziale - Assistenza alle persone non autosufficienti	66.771.982	-	-	-	-	-	-	-	-	-
2J150)	Assistenza sociosanitaria residenziale - Assistenza alle persone nella fase terminale della vita	8.217.513	-	-	-	-	-	-	-	-	-
2J160)	Assistenza sociosanitaria residenziale - Assistenza ai minori con disturbi in ambito neuropsichiatrico e del neurosviluppo	4.759.538	-	-	-	-	-	-	-	-	-
2K100)	Assistenza termale	2.051.324	230.974	377.144	-	-	-	-	-	-	-
2L100)	Assistenza presso strutture sanitarie interne alle carceri	9.236.903	-	-	-	-	-	-	-	-	-
29999)	TOTALE ASSISTENZA DISTRETTUALE	1.595.398.206	11.979.582	17.517.019	-	-	17.734.948	6.198.433	345.871	-	389.963
3A100)	Attivita' di Pronto soccorso	124.976.149	2.220.426	1.159.114	-	-	-	-	-	-	-
3A110)	Attivita' diretta di Pronto soccorso e OBI	97.760.374	2.220.426	1.159.114	-	-	-	-	-	-	-
3A111)	Attivita' diretta di PS e OBI per accessi non seguiti da ricovero	76.810.273	2.220.426	1.159.114	-	-	-	-	-	-	-
3A112)	Attivita' diretta di PS e OBI per accessi seguiti da ricovero	20.950.101	-	-	-	-	-	-	-	-	-
3A120)	Accertamenti diagnostici strumentali e consulenze in Pronto Soccorso per accessi non seguiti da ricovero	27.215.775	-	-	-	-	-	-	-	-	-
3B100)	Assistenza ospedaliera per acuti	928.453.882	5.438.172	43.799.846	4.664.531	2.400.088	549.109	-	956.268	38.382	14.078
3B110)	Assistenza ospedaliera per acuti - In Day Hospital	18.001.920	-	-	-	-	-	-	-	-	-
3B120)	Assistenza ospedaliera per acuti - In Day Surgery	45.004.799	-	-	-	-	-	-	-	-	-
3B130)	Assistenza ospedaliera per acuti - In degenza ordinaria	836.946.141	5.438.172	43.799.846	4.664.531	2.400.088	549.109	-	956.268	38.382	14.078

Livelli di Assistenza 2019 Allegato 3A

Consuntivo 2023

Azienda : 202

	Totale costi modello LA TS027	Mobilita' attiva extra-regionale TS028	Mobilita' passiva extra- regionale TS029	Mobilita' attiva internazionale AA0600 TS030	Mobilita' passiva internazionale BA1540 TS031	Ricavi per prestazioni sanitarie erogate in regime di intramoenia AA0670 TS032	Costi per prestazioni extra Lea TS033	Assistenza stranieri irregolari TS034	Ricavi per attivita' di ricerca AA0190+AA0200+AA0 210+AA220+AA300 TS035	ricavi per prestazioni sanitarie erogate in regime di intramoenia verso altre aziende AA0720+AA0740
3B140) Assistenza ospedaliera per acuti - Farmaci ad alto costo rimborsati extra-tariffa	28.501.022	-	-	-	-	-	-	-	-	-
3B150) Assistenza ospedaliera per acuti - Dispositivi ad alto costo rimborsati extra-tariffa	-	-	-	-	-	-	-	-	-	-
3C100) Assistenza ospedaliera per lungodegenti	170.305	-	-	-	-	-	-	-	-	-
3D100) Assistenza ospedaliera per riabilitazione	24.331.080	-	-	-	-	-	-	-	-	-
3E100) Trasporto sanitario assistito	3.264.536	1.432.500	800.388	-	-	-	-	-	-	-
3F100) Attivit� trasfusionale	14.675.663	-	-	-	-	-	-	-	-	-
3G100) Attivit� a supporto dei trapianti di cellule, organi e tessuti	2.641.545	-	-	-	-	-	-	-	-	-
3H100) Attivit� a supporto della donazione di cellule riproduttive	-	-	-	-	-	-	-	-	-	-
39999) TOTALE ASSISTENZA OSPEDALIERA	1.098.513.160	9.091.098	45.759.348	4.664.531	2.400.088	549.109	-	956.268	38.382	14.078
48888) TOTALE COSTI PER ATTIVITA' DI RICERCA	-	-	-	-	-	-	-	-	-	-
49999) TOTALE GENERALE	2.790.165.157	21.070.680	63.276.367	4.664.531	2.400.088	20.045.490	7.192.236	1.302.139	38.382	404.041

Elenco firmatari

ATTO SOTTOSCRITTO DIGITALMENTE AI SENSI DEL D.P.R. 445/2000 E DEL D.LGS. 82/2005 E SUCCESSIVE MODIFICHE E INTEGRAZIONI

Questo documento è stato firmato da:

NOME: CIRO CECCONI

DATA FIRMA: 10/06/2025 16:20:29

IMPRONTA: 36663536656132333363306262356165306639316663663836386161643331333564326135663336