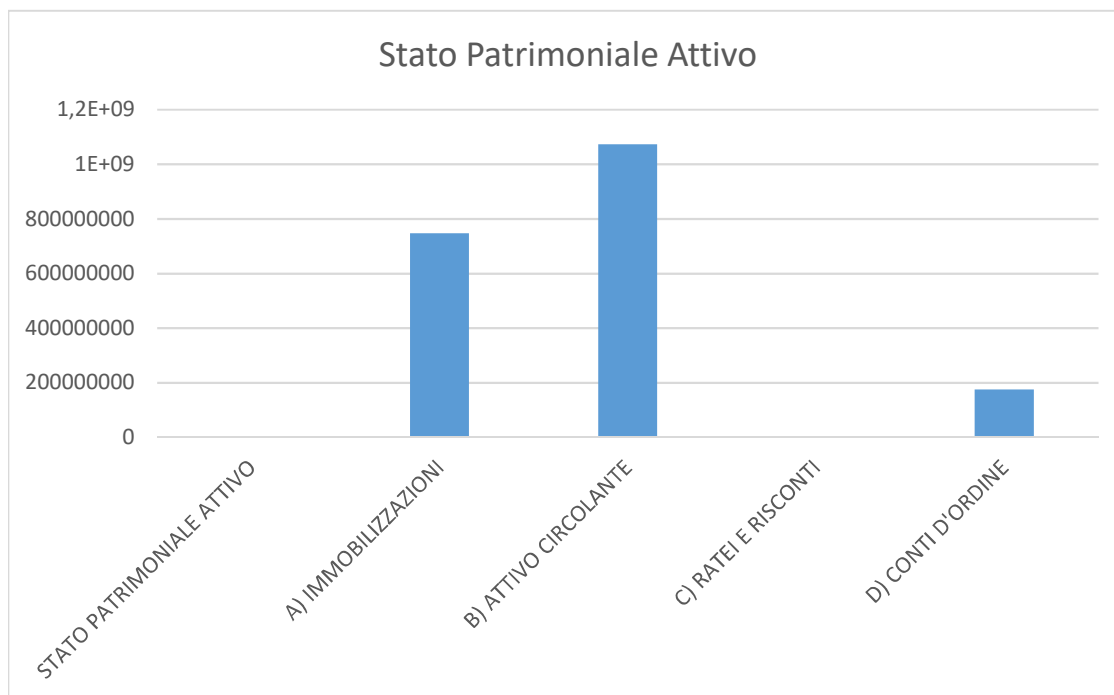
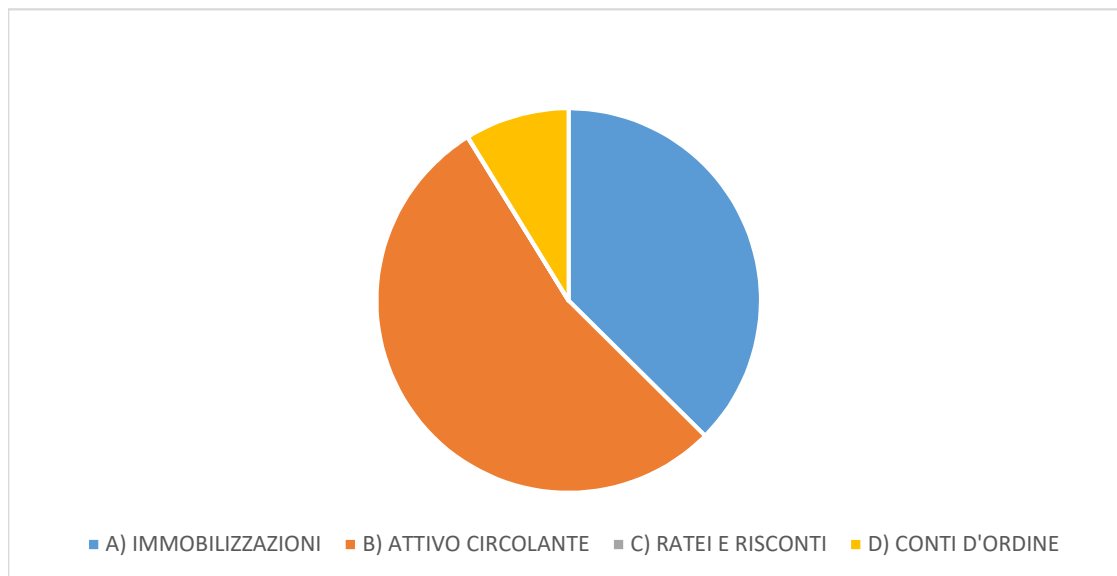


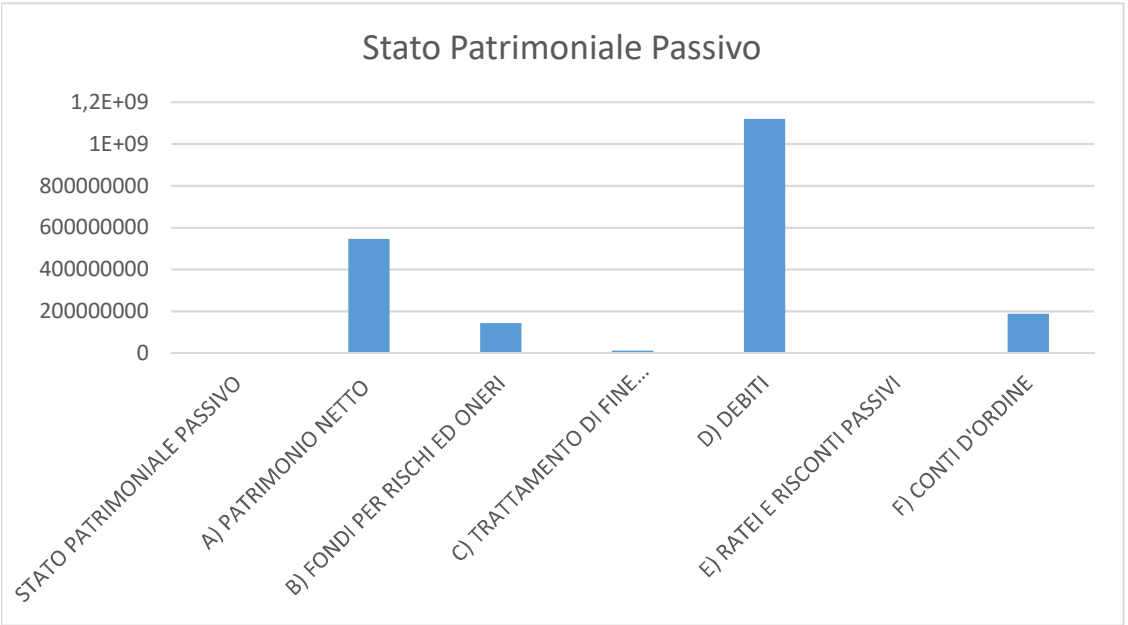
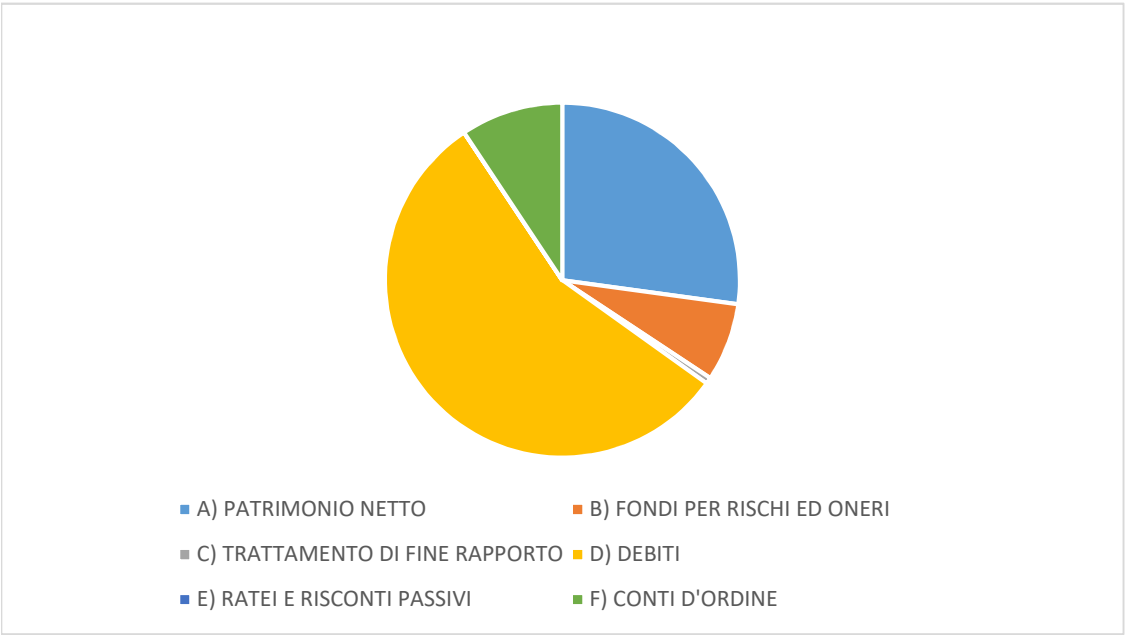
STATO PATRIMONIALE ATTIVO	Anno 2024
A) Immobilizzazioni	
I Immobilizzazioni immateriali	4.845.217
II Immobilizzazioni materiali	740.356.184
III Immobilizzazioni finanziarie	1.867.435
Totale A)	747.068.835
B) Attivo circolante	
I Rimanenze	37.772.648
II Crediti	1.028.217.171
III Attività finanziarie che non costituiscono immobilizzazioni	0
IV Disponibilità liquide	6.609.290
Totale B)	1.072.599.108
C) Ratei e risconti attivi	351.533
TOTALE ATTIVO (A+B+C)	€ 1.820.019.476
D) Conti d'ordine	175.592.231
STATO PATRIMONIALE PASSIVO	Anno 2024
A) Patrimonio netto	
I Fondo di dotazione	5.510.928
II Finanziamenti per investimenti	592.988.828
III Riserve da donazioni e lasciti vincolati ad investimenti	5.616.985
IV Altre riserve	5.935.705
V Contributi per ripiano perdite	
VI Utili (perdite) portati a nuovo	-14.608.555
VII Utili (perdite) dell'esercizio	-50.169.664
Totale A)	545.274.227
B) Fondi per rischi ed oneri	143.553.295
C) trattamento di fine rapporto	11.540.857
D) Debiti	1.119.434.683
E) ratei e risconti passivi	216.415
TOTALE PASSIVO E PATRIMONIO NETTO (A+B+C+D+E)	1.820.019.476
F) Conti d'ordine	187.483.329

STATO PATRIMONIALE ATTIVO	
A) IMMOBILIZZAZIONI	747.068.835
B) ATTIVO CIRCOLANTE	1.072.599.108
C) RATEI E RISCONTI	351.533
D) CONTI D'ORDINE	175.592.231



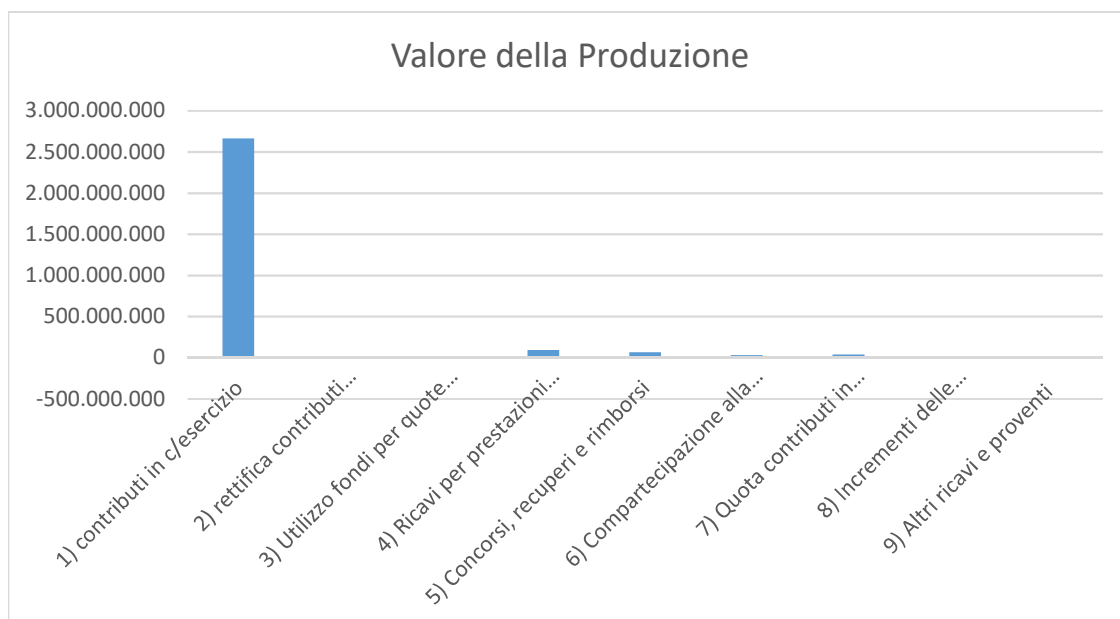
STATO PATRIMONIALE PASSIVO	
A) PATRIMONIO NETTO	545.274.227
B) FONDI PER RISCHI ED ONERI	143.553.295
C) TRATTAMENTO DI FINE RAPPORTO	11.540.857
D) DEBITI	1.119.434.683

E) RATEI E RISCONTI PASSIVI	216.415
F) CONTI D'ORDINE	187.483.329



CONTO ECONOMICO	Anno 2024
A) Valore della produzione	
1) contributi in c/esercizio	2.663.317.513
2) rettifica contributi c/esercizio per destinazione ad investimenti	-16.752.366
3) Utilizzo fondi per quote inutilizzate contributi vincolati di esercizi precedenti	21.418.741
4) Ricavi per prestazioni sanitarie e sociosanitarie a rilevanza sanitaria	93.460.630
5) Concorsi, recuperi e rimborsi	67.134.877

6) Compartecipazione alla spesa per prestazioni sanitarie (Ticket)	32.222.553
7) Quota contributi in c/capitale imputata nell'esercizio	40.244.584
8) Incrementi delle immobilizzazioni per lavori interni	652.980
9) Altri ricavi e proventi	14.204.391
Totale A)	2.915.903.903
B) Costi della produzione	
1) Acquisti di beni	493.121.619
2) Acquisti di servizi sanitari	1.216.524.720
3) Acquisti di servizi non sanitari	199.833.191
4) Manutenzione e riparazione	46.669.974
5) Godimento di beni di terzi	26.776.917
6) Costi del personale	763.842.593
7) Oneri diversi di gestione	17.074.329
8) Ammortamenti	67.179.503
9) Svalutazione delle immobilizzazioni e dei crediti	280.156
10) Variazione delle rimanenze	-618.528
11) Accantonamenti	80.073.808
Totale B)	2.910.758.283
C) Proventi e oneri finanziari	-6.242.273
D) Rettifiche di valore di attività finanziarie	0
E) Proventi e oneri straordinari	8.343.536
Y) Imposte sul reddito dell'esercizio	57.416.548
UTILE (PERDITA) DELL'ESERCIZIO	-50.169.664



Costi della Produzione

