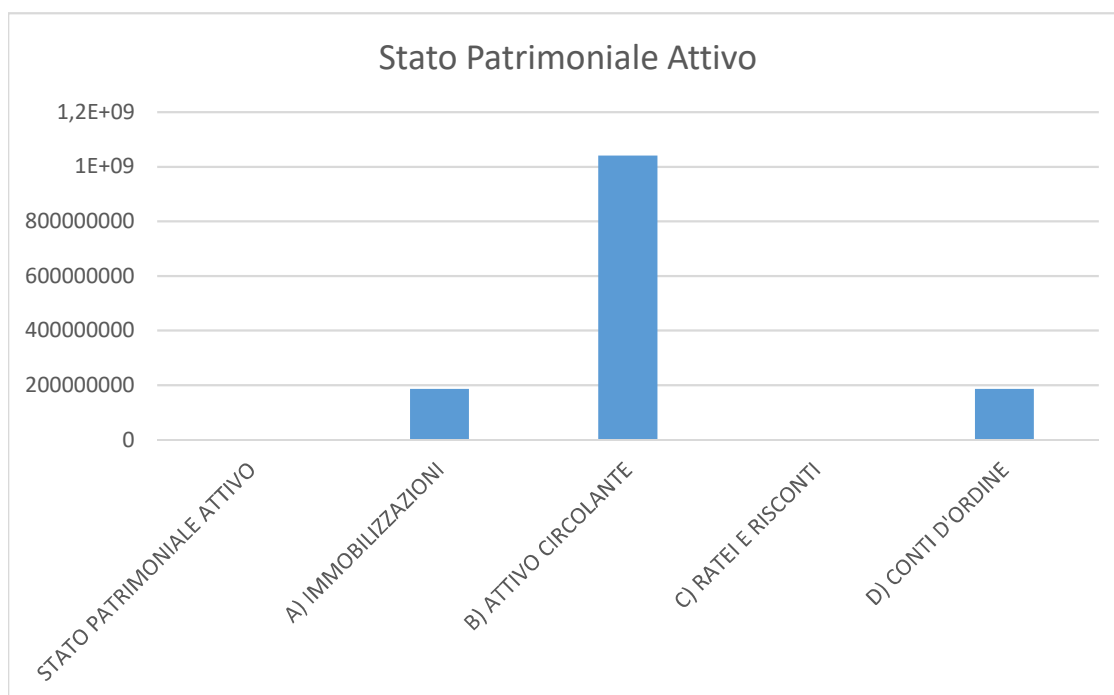
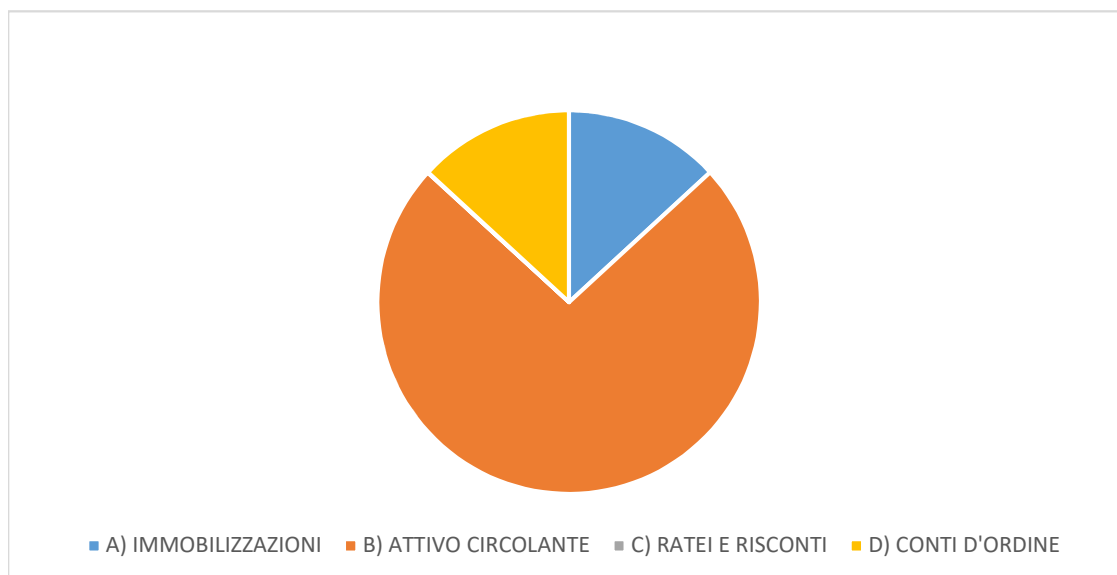


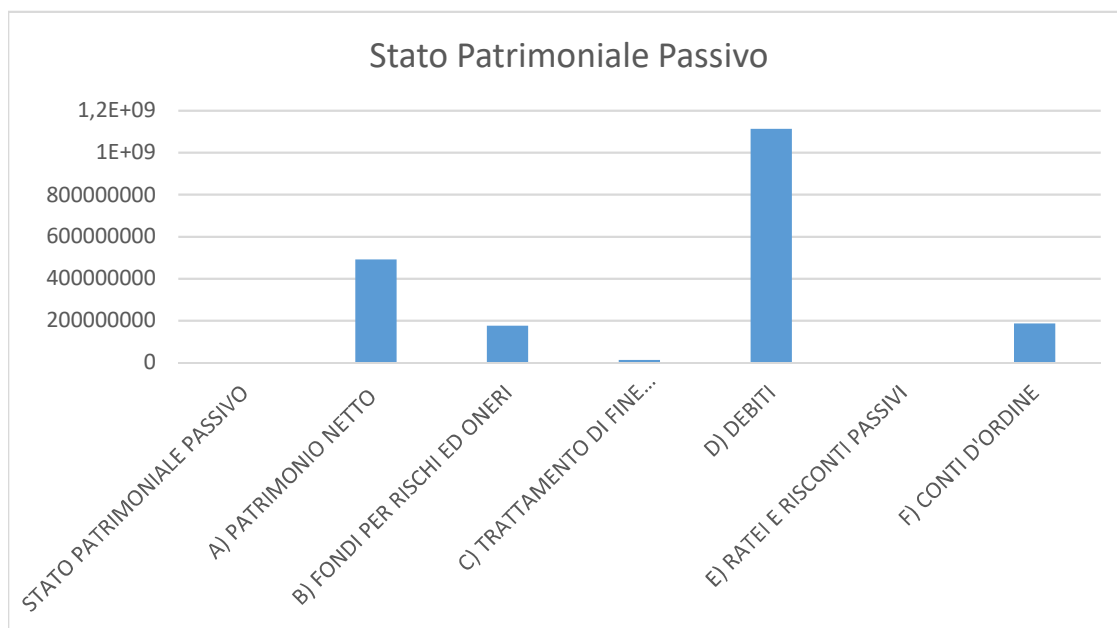
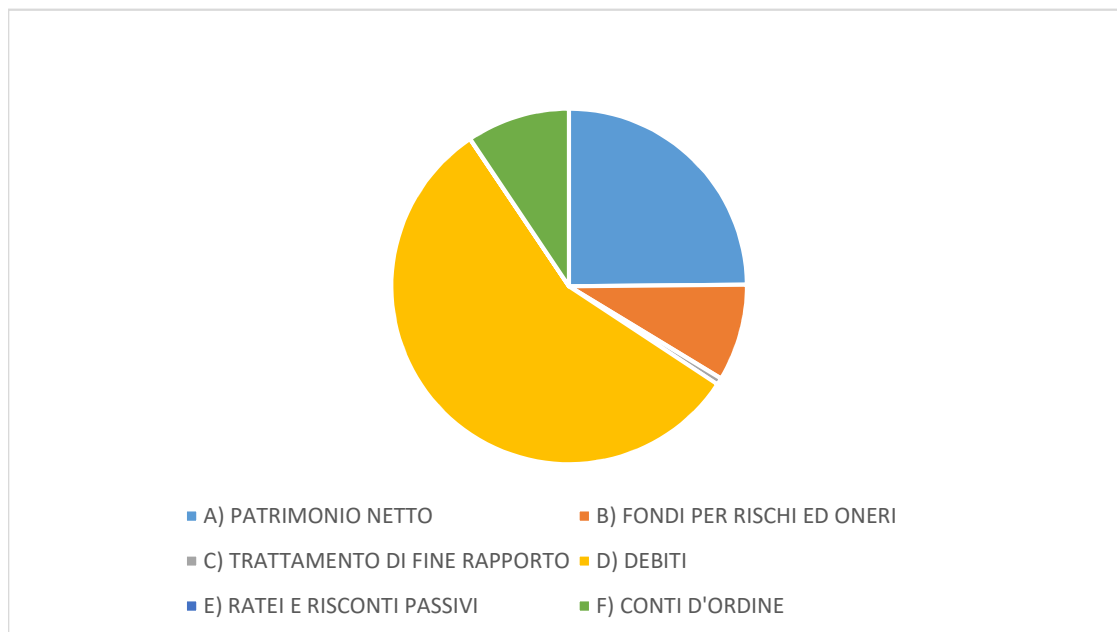
<b>STATO PATRIMONIALE ATTIVO</b>	<b>Anno 2025</b>
<b>A) Immobilizzazioni</b>	
I Immobilizzazioni immateriali	8.611.829
II Immobilizzazioni materiali	739.090.447
III Immobilizzazioni finanziarie	1.867.435
<b>Totale A)</b>	<b>749.569.710</b>
<b>B) Attivo circolante</b>	
I Rimanenze	38.757.815
II Crediti	1.000.196.101
III Attività finanziarie che non costituiscono immobilizzazioni	0
IV Disponibilità liquide	2.250.699
<b>Totale B)</b>	<b>1.041.204.615</b>
<b>C) Ratei e risconti attivi</b>	<b>360.918</b>
<b>TOTALE ATTIVO (A+B+C)</b>	<b>€ 1.791.135.243</b>
<b>D) Conti d'ordine</b>	<b>186.033.182</b>
<b>STATO PATRIMONIALE PASSIVO</b>	<b>Anno 2025</b>
<b>A) Patrimonio netto</b>	
I Fondo di dotazione	5.510.928
II Finanziamenti per investimenti	584.389.337
III Riserve da donazioni e lasciti vincolati ad investimenti	4.653.386
IV Altre riserve	5.306.015
V Contributi per ripiano perdite	
VI Utili (perdite) portati a nuovo	-11.516.433
VII Utili (perdite) dell'esercizio	-97.407.247
<b>Totale A)</b>	<b>490.935.985</b>
<b>B) Fondi per rischi ed oneri</b>	<b>174.899.275</b>
<b>C) trattamento di fine rapporto</b>	<b>12.027.804</b>
<b>D) Debiti</b>	<b>1.113.112.954</b>
<b>E) ratei e risconti passivi</b>	<b>159.225</b>
<b>TOTALE PASSIVO E PATRIMONIO NETTO (A+B+C+D+E)</b>	<b>1.791.135.243</b>
<b>F) Conti d'ordine</b>	<b>186.033.182</b>

<b>STATO PATRIMONIALE ATTIVO</b>	
<b>A) IMMOBILIZZAZIONI</b>	<b>186.033.181</b>
<b>B) ATTIVO CIRCOLANTE</b>	<b>1.041.204.615</b>
<b>C) RATEI E RISCONTI</b>	<b>360.918</b>
<b>D) CONTI D'ORDINE</b>	<b>186.033.182</b>



<b>STATO PATRIMONIALE PASSIVO</b>	
<b>A) PATRIMONIO NETTO</b>	<b>490.935.985</b>
<b>B) FONDI PER RISCHI ED ONERI</b>	<b>174.899.275</b>
<b>C) TRATTAMENTO DI FINE RAPPORTO</b>	<b>12.027.804</b>
<b>D) DEBITI</b>	<b>1.113.112.954</b>

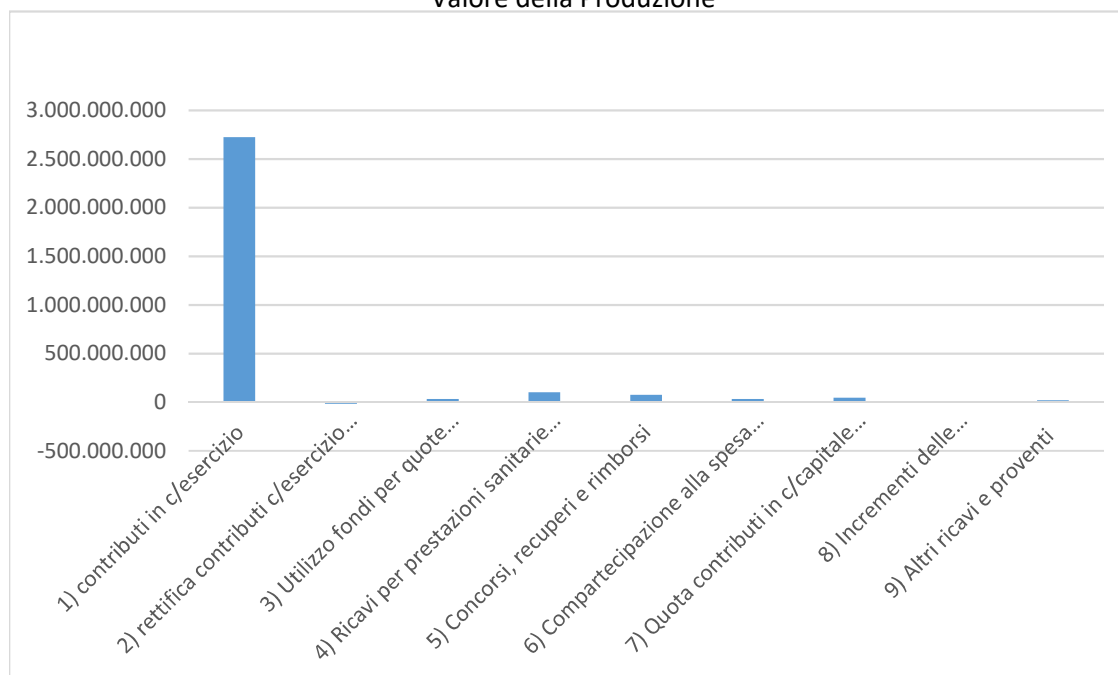
<b>E) RATEI E RISCONTI PASSIVI</b>	<b>159.225</b>
<b>F) CONTI D'ORDINE</b>	<b>186.033.182</b>



<b>CONTO ECONOMICO</b>	<b>Anno 2025</b>
<b>A) Valore della produzione</b>	
1) contributi in c/esercizio	2.722.407.910
2) rettifica contributi c/esercizio per destinazione ad investimenti	-16.146.100
3) Utilizzo fondi per quote inutilizzate contributi vincolati di esercizi precedenti	31.121.178
4) Ricavi per prestazioni sanitarie e sociosanitarie a rilevanza sanitaria	101.881.600
5) Concorsi, recuperi e rimborsi	76.185.071

6) Compartecipazione alla spesa per prestazioni sanitarie (Ticket)	32.801.053
7) Quota contributi in c/capitale imputata nell'esercizio	44.277.821
8) Incrementi delle immobilizzazioni per lavori interni	2.117
9) Altri ricavi e proventi	19.946.924
<b>Totale A)</b>	<b>3.012.477.573</b>
<b>B) Costi della produzione</b>	
1) Acquisti di beni	515.875.411
2) Acquisti di servizi sanitari	1.274.737.323
3) Acquisti di servizi non sanitari	205.633.850
4) Manutenzione e riparazione	49.366.666
5) Godimento di beni di terzi	27.312.686
6) Costi del personale	779.268.635
7) Oneri diversi di gestione	28.116.531
8) Ammortamenti	71.807.092
9) Svalutazione delle immobilizzazioni e dei crediti	405.918
10) Variazione delle rimanenze	-985.167
11) Accantonamenti	94.194.471
<b>Totale B)</b>	<b>3.045.733.415</b>
<b>C) Proventi e oneri finanziari</b>	<b>-5.994.564</b>
<b>D) Rettifiche di valore di attività finanziarie</b>	<b>0</b>
<b>E) Proventi e oneri straordinari</b>	<b>-915.679</b>
<b>Y) Imposte sul reddito dell'esercizio</b>	<b>57.241.162</b>
<b>UTILE (PERDITA) DELL'ESERCIZIO</b>	<b>-97.407.247</b>

Valore della Produzione



### Costi della Produzione

