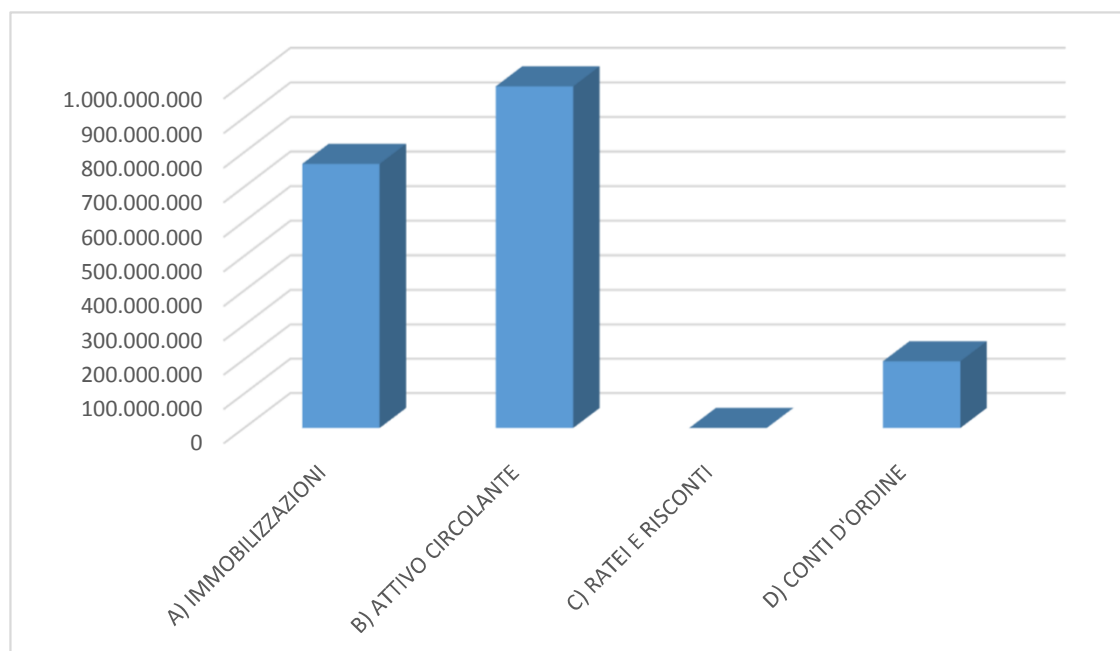
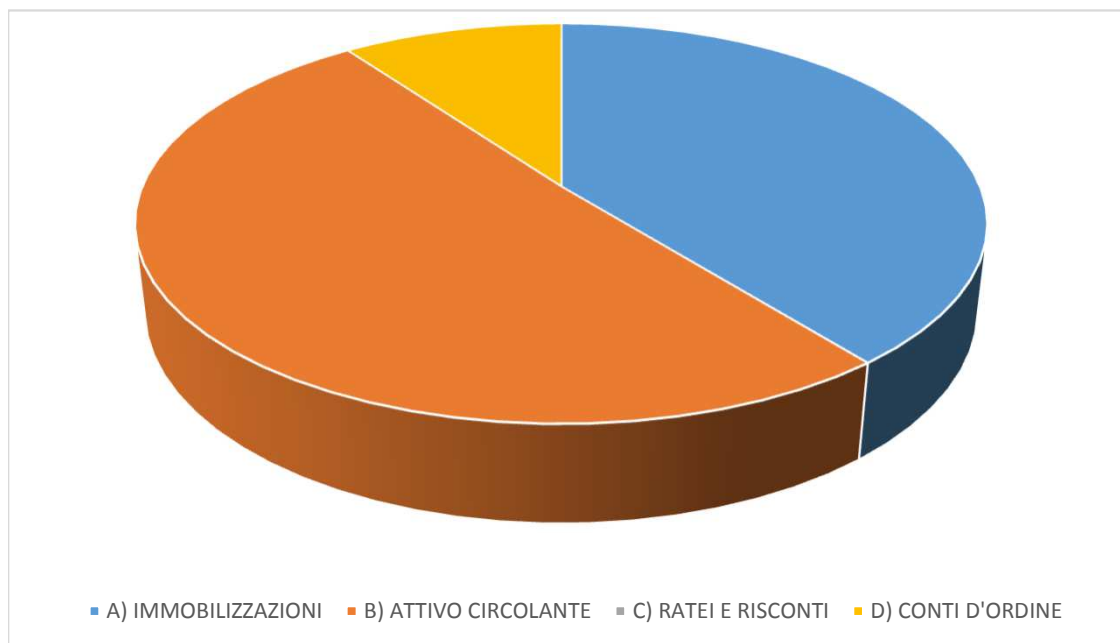
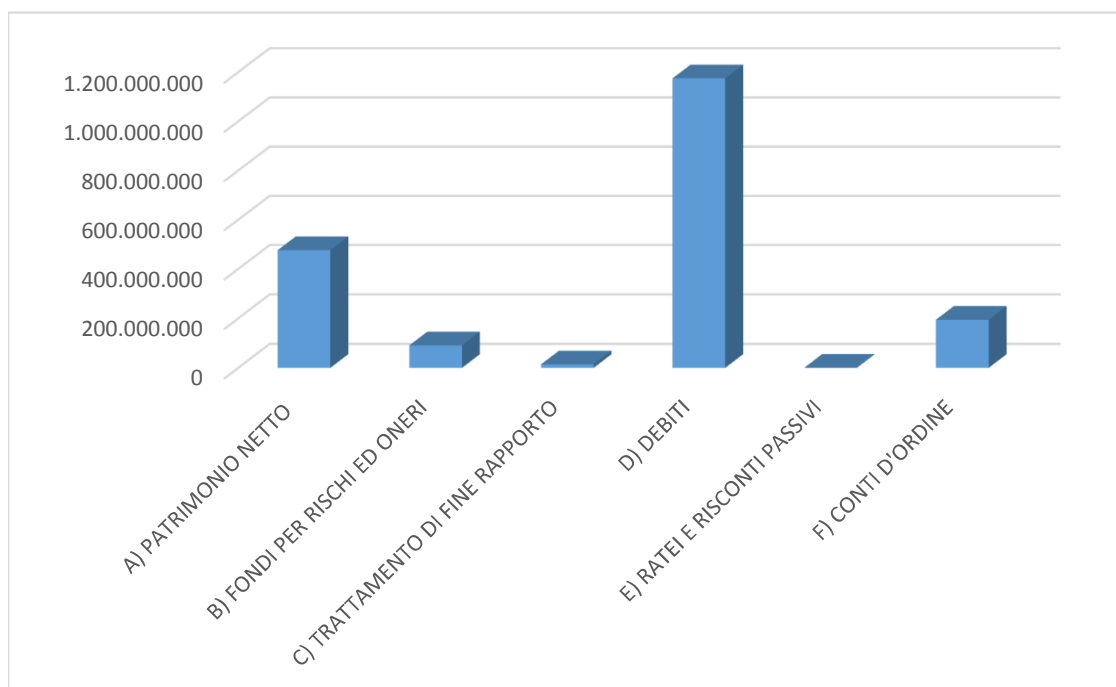
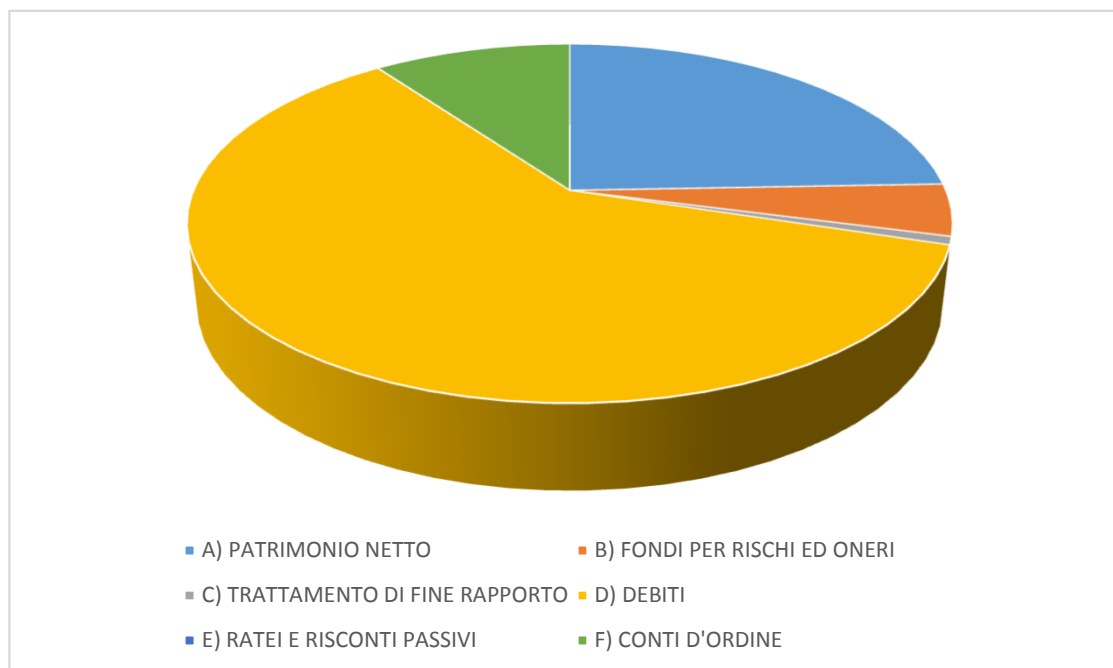


<b>STATO PATRIMONIALE ATTIVO</b>	<b>Anno 2020</b>
<b>A) Immobilizzazioni</b>	
I Immobilizzazioni immateriali	3.133.135
II Immobilizzazioni materiali	761.341.855
III Immobilizzazioni finanziarie	1.903.984
<b>Totale A)</b>	<b>766.378.974</b>
<b>B) Attivo circolante</b>	
I Rimanenza	47.852.367
II Crediti	922.109.597
III Attività finanziarie che non costituiscono immobilizzazioni	0
IV Disponibilità liquide	20.540.150
<b>Totale B)</b>	<b>990.502.114</b>
<b>C) Ratei e risconti attivi</b>	<b>136.313</b>
<b>TOTALE ATTIVO (A+B+C)</b>	<b>€ 1.757.017.401</b>
<b>D) Conti d'ordine</b>	<b>194.491.332</b>
<b>STATO PATRIMONIALE PASSIVO</b>	<b>Anno 2020</b>
<b>A) Patrimonio netto</b>	
I Fondo di dotazione	1.947.083
II Finanziamenti per investimenti	535.190.950
III Riserve da donazioni e lasciti vincolati ad investimenti	7.511.339
IV Altre riserve	2.424.118
V Contributi per ripiano perdite	0
VI Utili (perdite) portati a nuovo	-39.325.226
VII Utili (perdite) dell'esercizio	-31.243.816
<b>Totale A)</b>	<b>476.504.448</b>
<b>B) Fondi per rischi ed oneri</b>	<b>91.026.694</b>
<b>C) trattamento di fine rapporto</b>	<b>14.104.622</b>
<b>D) Debiti</b>	<b>1.174.948.609</b>
<b>E) ratei e risconti passivi</b>	<b>433.028</b>
<b>TOTALE PASSIVO E PATRIMONIO NETTO (A+B+C+D+E)</b>	<b>1.757.017.401</b>
<b>F) Conti d'ordine</b>	<b>194.491.332</b>

STATO PATRIMONIALE ATTIVO	
A) IMMOBILIZZAZIONI	766.378.974
B) ATTIVO CIRCOLANTE	990.502.114
C) RATEI E RISCONTI	136.313
D) CONTI D'ORDINE	194.491.332



STATO PATRIMONIALE PASSIVO	
A) PATRIMONIO NETTO	476.504.448
B) FONDI PER RISCHI ED ONERI	91.026.694
C) TRATTAMENTO DI FINE RAPPORTO	14.104.622
D) DEBITI	1.174.948.609
E) RATEI E RISCONTI PASSIVI	433.028
F) CONTI D'ORDINE	194.491.332



<b>CONTO ECONOMICO</b>	<b>Anno 2020</b>
<b>A) Valore della produzione</b>	
1) contributi in c/esercizio	2.421.418.689
2) rettifica contributi c/esercizio per destinazione ad investimenti	-2.242.575
3) Utilizzo fondi per quote inutilizzate contributi vincolati di esercizi precedenti	8.226.348
4) Ricavi per prestazioni sanitarie e sociosanitarie a rilevanza sanitaria	85.529.731
5) Concorsi, recuperi e rimborsi	73.769.270
6) Compartecipazione alla spesa per prestazioni sanitarie (Ticket)	19.096.842
7) Quota contributi in c/capitale imputata nell'esercizio	30.197.556
8) Incrementi delle immobilizzazioni per lavori interni	0
9) Altri ricavi e proventi	21.144.257
<b>Totale A)</b>	<b>2.657.140.117</b>
<b>B) Costi della produzione</b>	
1) Acquisti di beni	439.448.279
2) Acquisti di servizi sanitari	1.087.805.194
3) Acquisti di servizi non sanitari	135.449.130
4) Manutenzione e riparazione	53.188.746
5) Godimento di beni di terzi	51.447.676
6) Costi del personale	722.463.136
7) Oneri diversi di gestione	15.106.073
8) Ammortamenti	59.783.236
9) Svalutazione delle immobilizzazioni e dei crediti	308.785
10) Variazione delle rimanenze	-9.355.085
11) Accantonamenti	57.970.092
<b>Totale B)</b>	<b>2.613.615.262</b>
<b>C) Proventi e oneri finanziari</b>	<b>-5.631.905</b>
<b>D) Rettifiche di valore di attività finanziarie</b>	<b>-971</b>
<b>E) Proventi e oneri straordinari</b>	<b>-18.186.010</b>
<b>Y) Imposte sul reddito dell'esercizio</b>	<b>50.949.786</b>
<b>UTILE (PERDITA) DELL'ESERCIZIO</b>	<b>-31.243.816</b>

