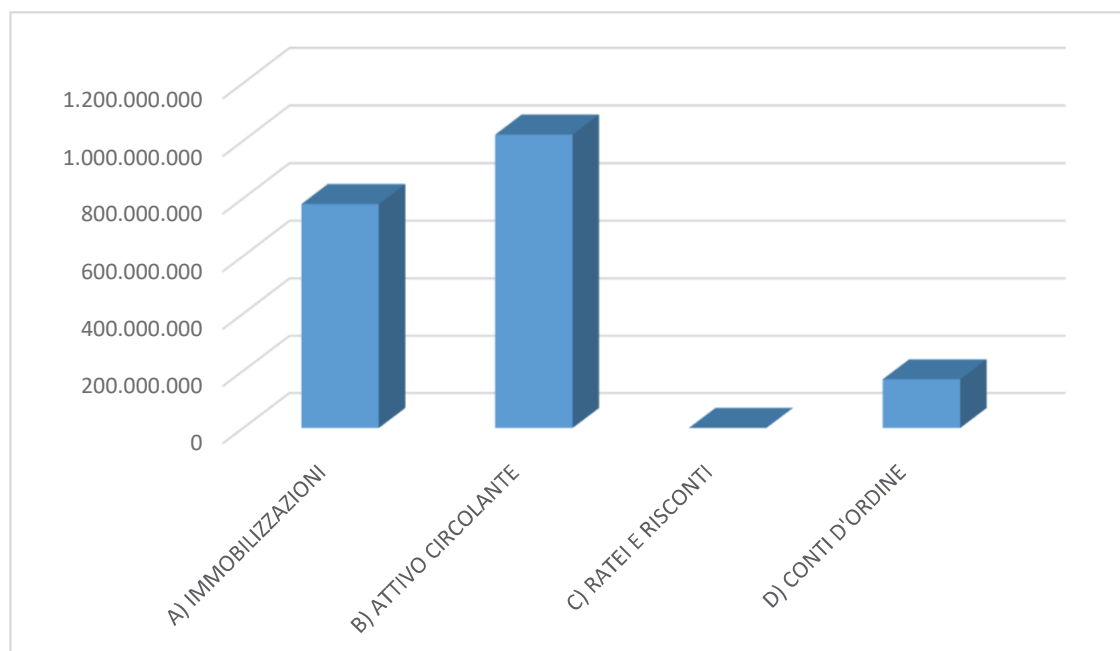
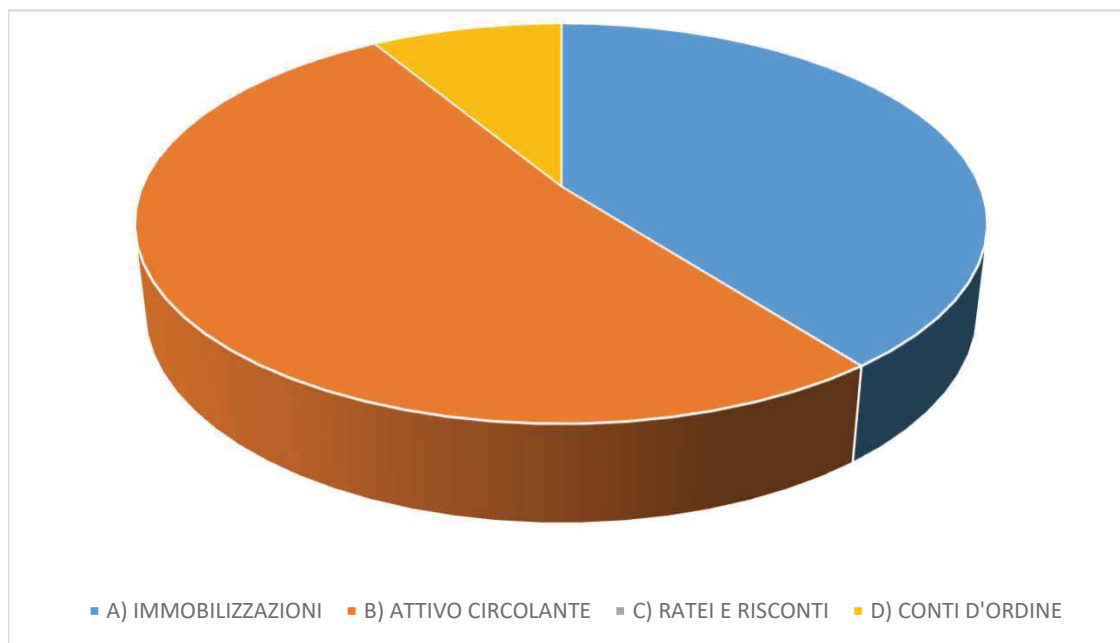
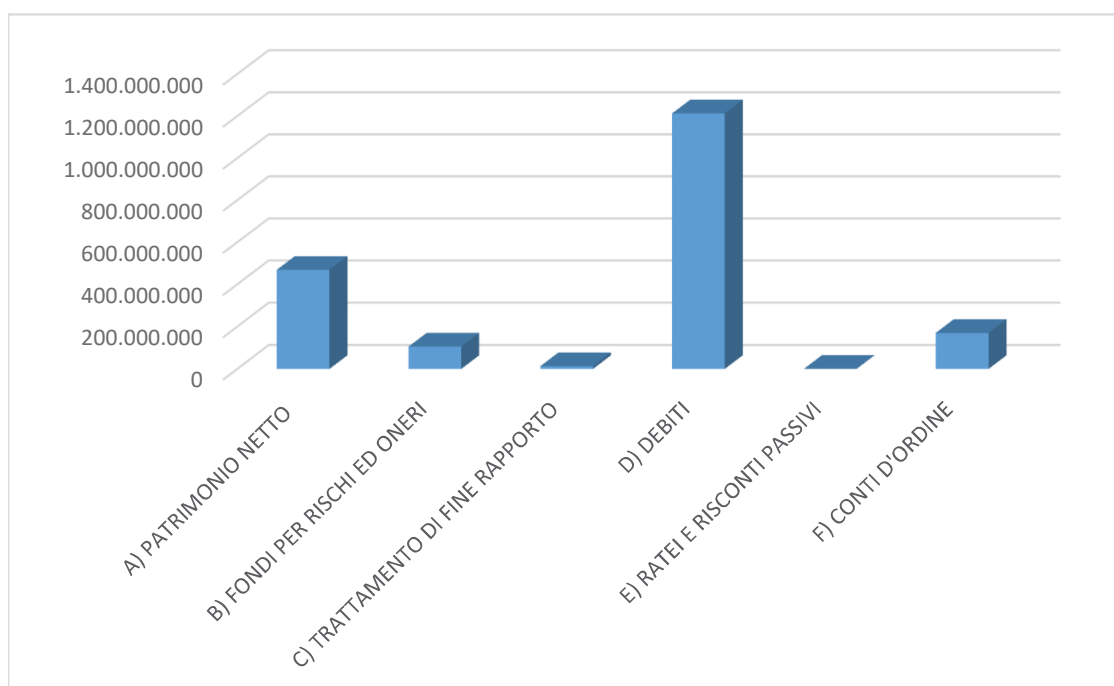
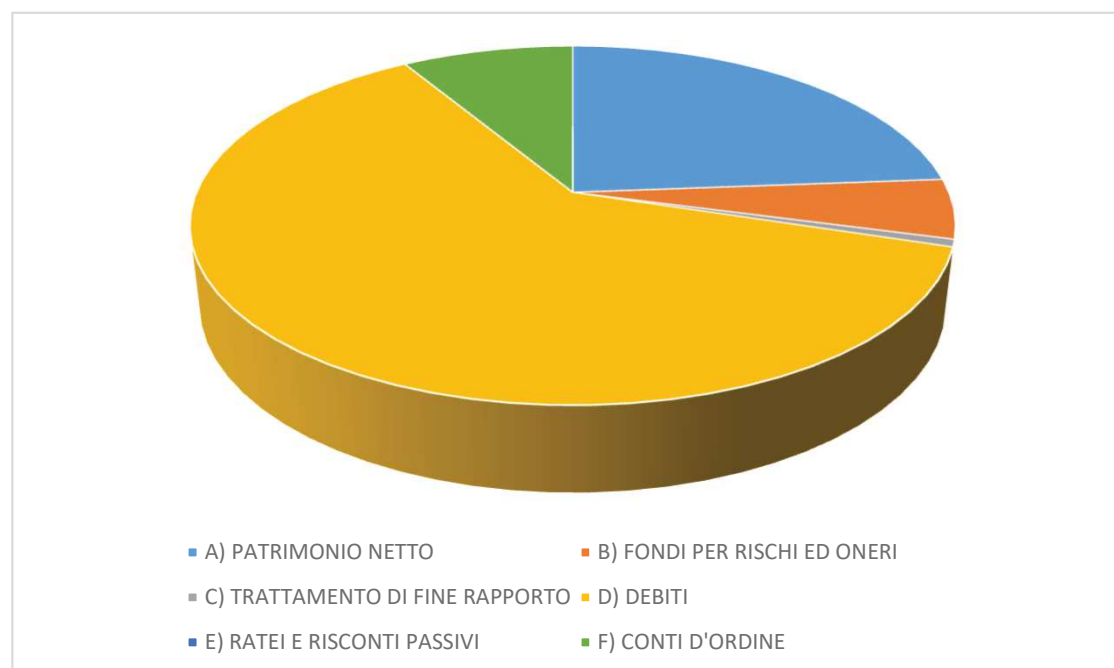


<b>STATO PATRIMONIALE ATTIVO</b>	<b>Anno 2022</b>
<b>A) Immobilizzazioni</b>	
I Immobilizzazioni immateriali	3.082.480
II Immobilizzazioni materiali	775.047.581
III Immobilizzazioni finanziarie	1.868.072
<b>Totale A)</b>	<b>779.998.132</b>
<b>B) Attivo circolante</b>	
I Rimanenza	35.950.540
II Crediti	976.357.314
III Attività finanziarie che non costituiscono immobilizzazioni	0
IV Disponibilità liquide	8.694.937
<b>Totale B)</b>	<b>1.021.002.791</b>
<b>C) Ratei e risconti attivi</b>	<b>€ 114.806</b>
<b>TOTALE ATTIVO (A+B+C)</b>	<b>€ 1.801.115.729</b>
<b>D) Conti d'ordine</b>	<b>170.341.281</b>
<b>STATO PATRIMONIALE PASSIVO</b>	<b>Anno 2022</b>
<b>A) Patrimonio netto</b>	
I Fondo di dotazione	2.181.083
II Finanziamenti per investimenti	533.673.915
III Riserve da donazioni e lasciti vincolati ad investimenti	7.475.525
IV Altre riserve	2.266.475
V Contributi per ripiano perdite	0
VI Utili (perdite) portati a nuovo	-20.228.019
VII Utili (perdite) dell'esercizio	-56.349.692
<b>Totale A)</b>	<b>469.019.287</b>
<b>B) Fondi per rischi ed oneri</b>	<b>105.741.000</b>
<b>C) trattamento di fine rapporto</b>	<b>12.996.246</b>
<b>D) Debiti</b>	<b>1.213.042.437</b>
<b>E) ratei e risconti passivi</b>	<b>316.760</b>
<b>TOTALE PASSIVO E PATRIMONIO NETTO (A+B+C+D+E)</b>	<b>1.801.115.729</b>
<b>F) Conti d'ordine</b>	<b>170.341.821</b>

STATO PATRIMONIALE ATTIVO	
A) IMMOBILIZZAZIONI	779.998.132
B) ATTIVO CIRCOLANTE	1.021.002.791
C) RATEI E RISCONTI	€ 114.806
D) CONTI D'ORDINE	170.341.281



STATO PATRIMONIALE PASSIVO	
A) PATRIMONIO NETTO	469.019.287
B) FONDI PER RISCHI ED ONERI	105.741.000
C) TRATTAMENTO DI FINE RAPPORTO	12.996.246
D) DEBITI	1.213.042.437
E) RATEI E RISCONTI PASSIVI	316.760
F) CONTI D'ORDINE	170.341.821



<b>CONTO ECONOMICO</b>	<b>Anno 2022</b>
<b>A) Valore della produzione</b>	
1) contributi in c/esercizio	2.524.755.457
2) rettifica contributi c/esercizio per destinazione ad investimenti	-787.843
3) Utilizzo fondi per quote inutilizzate contributi vincolati di esercizi precedenti	19.091.992
4) Ricavi per prestazioni sanitarie e sociosanitarie a rilevanza sanitaria	78.080.862
5) Concorsi, recuperi e rimborsi	60.536.764
6) Compartecipazione alla spesa per prestazioni sanitarie (Ticket)	26.537.629
7) Quota contributi in c/capitale imputata nell'esercizio	33.172.565
8) Incrementi delle immobilizzazioni per lavori interni	0
9) Altri ricavi e proventi	17.532.584
<b>Totale A)</b>	<b>2.758.920.009</b>
<b>B) Costi della produzione</b>	
1) Acquisti di beni	434.213.113
2) Acquisti di servizi sanitari	1.146.748.597
3) Acquisti di servizi non sanitari	202.443.794
4) Manutenzione e riparazione	67.640.065
5) Godimento di beni di terzi	23.729.454
6) Costi del personale	738.948.648
7) Oneri diversi di gestione	16.384.990
8) Ammortamenti	63.815.319
9) Svalutazione delle immobilizzazioni e dei crediti	1.903.889
10) Variazione delle rimanenze	2.727.810
11) Accantonamenti	48.205.985
<b>Totale B)</b>	<b>2.746.761.664</b>
<b>C) Proventi e oneri finanziari</b>	<b>-7.976.429</b>
<b>D) Rettifiche di valore di attività finanziarie</b>	<b>0</b>
<b>E) Proventi e oneri straordinari</b>	<b>-6.089.720</b>
<b>Y) Imposte sul reddito dell'esercizio</b>	<b>54.441.888</b>
<b>UTILE (PERDITA) DELL'ESERCIZIO</b>	<b>-56.349.692</b>

