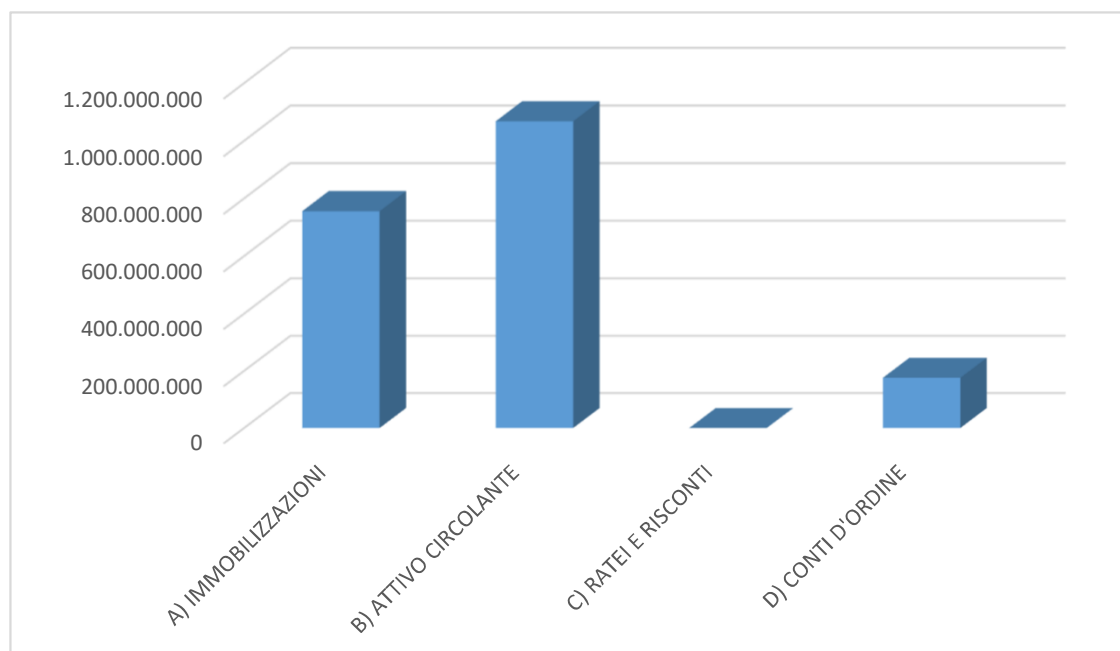
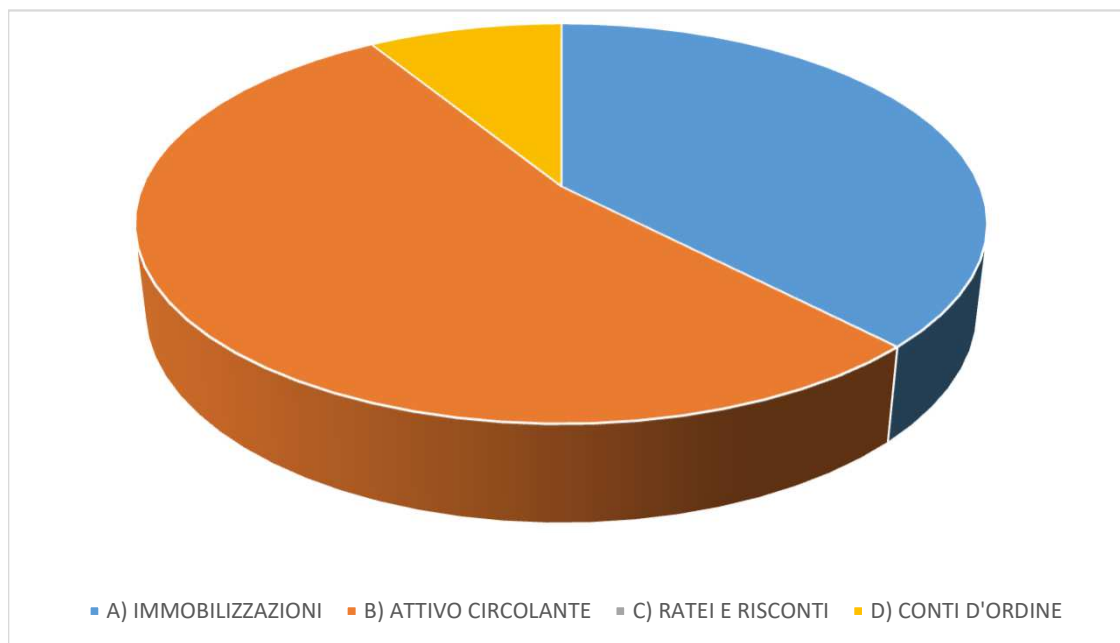
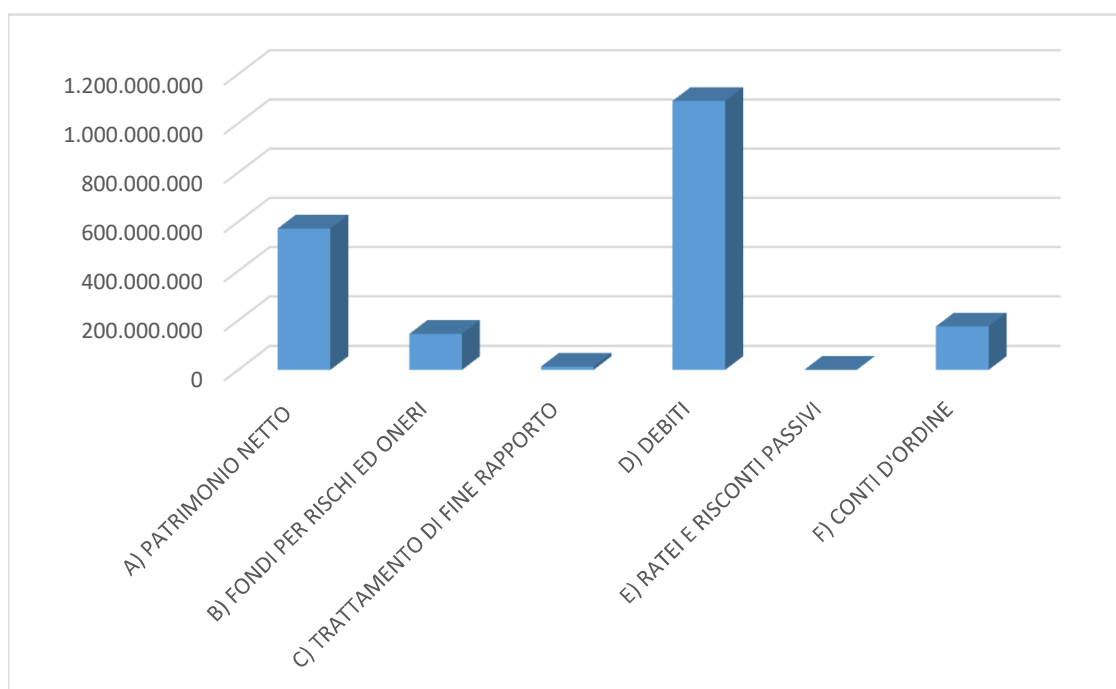
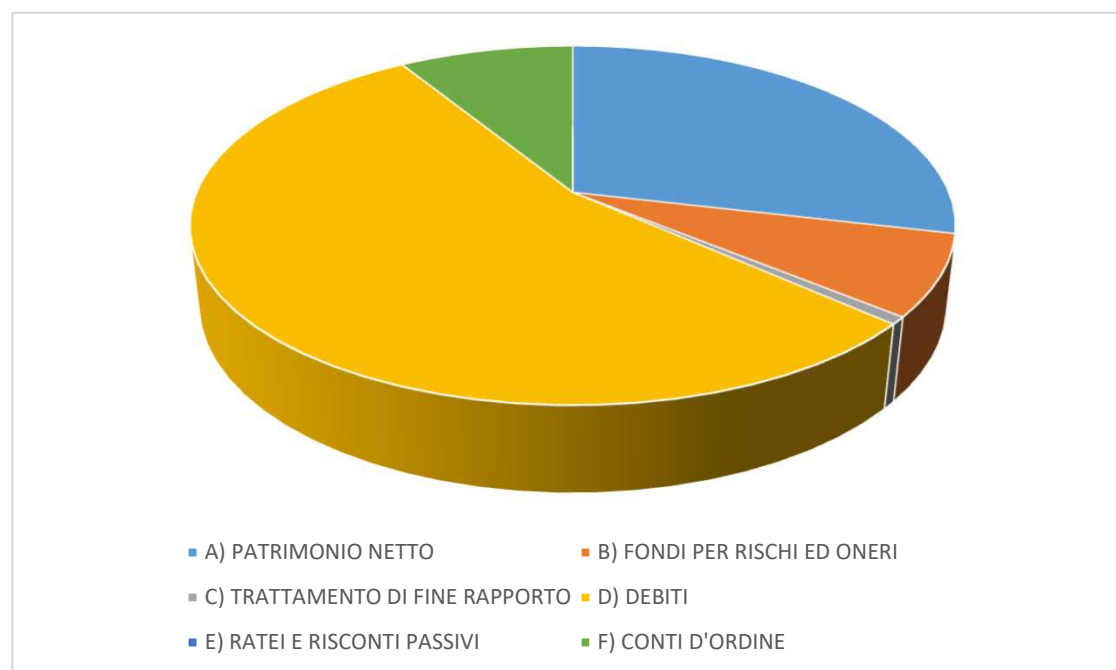


<b>STATO PATRIMONIALE ATTIVO</b>	<b>Anno 2023</b>
<b>A) Immobilizzazioni</b>	
I Immobilizzazioni immateriali	3.387.783
II Immobilizzazioni materiali	750.188.147
III Immobilizzazioni finanziarie	1.868.072
<b>Totale A)</b>	<b>755.444.001</b>
<b>B) Attivo circolante</b>	
I Rimanenze	37.154.120
II Crediti	936.411.419
III Attività finanziarie che non costituiscono immobilizzazioni	0
IV Disponibilità liquide	94.018.769
<b>Totale B)</b>	<b>1.067.584.308</b>
<b>C) Ratei e risconti attivi</b>	<b>27.383</b>
<b>TOTALE ATTIVO (A+B+C)</b>	<b>€ 1.823.055.692</b>
<b>D) Conti d'ordine</b>	<b>175.592.231</b>
<b>STATO PATRIMONIALE PASSIVO</b>	<b>Anno 2023</b>
<b>A) Patrimonio netto</b>	
I Fondo di dotazione	5.510.928
II Finanziamenti per investimenti	610.775.905
III Riserve da donazioni e lasciti vincolati ad investimenti	6.852.415
IV Altre riserve	2.174.116
V Contributi per ripiano perdite	
VI Utili (perdite) portati a nuovo	-17.418.287
VII Utili (perdite) dell'esercizio	-35.197.168
<b>Totale A)</b>	<b>572.697.908</b>
<b>B) Fondi per rischi ed oneri</b>	<b>145.467.981</b>
<b>C) trattamento di fine rapporto</b>	<b>13.208.445</b>
<b>D) Debiti</b>	<b>1.091.417.555</b>
<b>E) ratei e risconti passivi</b>	<b>263.803</b>
<b>TOTALE PASSIVO E PATRIMONIO NETTO (A+B+C+D+E)</b>	<b>1.823.055.692</b>
<b>F) Conti d'ordine</b>	<b>175.592.231</b>

STATO PATRIMONIALE ATTIVO	
A) IMMOBILIZZAZIONI	755.444.001
B) ATTIVO CIRCOLANTE	1.067.584.308
C) RATEI E RISCONTI	27.383
D) CONTI D'ORDINE	175.592.231



STATO PATRIMONIALE PASSIVO	
A) PATRIMONIO NETTO	572.697.908
B) FONDI PER RISCHI ED ONERI	145.467.981
C) TRATTAMENTO DI FINE RAPPORTO	13.208.445
D) DEBITI	1.091.417.555
E) RATEI E RISCONTI PASSIVI	263.803
F) CONTI D'ORDINE	175.592.231



<b>CONTO ECONOMICO</b>	<b>Anno 2023</b>
<b>A) Valore della produzione</b>	
1) contributi in c/esercizio	2.541.282.015
2) rettifica contributi c/esercizio per destinazione ad investimenti	-2.054.472
3) Utilizzo fondi per quote inutilizzate contributi vincolati di esercizi precedenti	17.740.664
4) Ricavi per prestazioni sanitarie e sociosanitarie a rilevanza sanitaria	80.900.041
5) Concorsi, recuperi e rimborsi	62.970.920
6) Compartecipazione alla spesa per prestazioni sanitarie (Ticket)	29.079.791
7) Quota contributi in c/capitale imputata nell'esercizio	35.677.596
8) Incrementi delle immobilizzazioni per lavori interni	0
9) Altri ricavi e proventi	12.435.189
<b>Totale A)</b>	<b>2.778.031.744</b>
<b>B) Costi della produzione</b>	
1) Acquisti di beni	453.877.998
2) Acquisti di servizi sanitari	1.169.776.109
3) Acquisti di servizi non sanitari	183.680.428
4) Manutenzione e riparazione	62.353.549
5) Godimento di beni di terzi	24.921.055
6) Costi del personale	745.511.359
7) Oneri diversi di gestione	16.061.637
8) Ammortamenti	65.373.983
9) Svalutazione delle immobilizzazioni e dei crediti	
10) Variazione delle rimanenze	-1.203.580
11) Accantonamenti	63.086.117
<b>Totale B)</b>	<b>2.783.438.656</b>
<b>C) Proventi e oneri finanziari</b>	<b>-10.563.169</b>
<b>D) Rettifiche di valore di attività finanziarie</b>	<b>0</b>
<b>E) Proventi e oneri straordinari</b>	<b>34.418.708</b>
<b>Y) Imposte sul reddito dell'esercizio</b>	<b>53.645.796</b>
<b>UTILE (PERDITA) DELL'ESERCIZIO</b>	<b>-35.197.168</b>