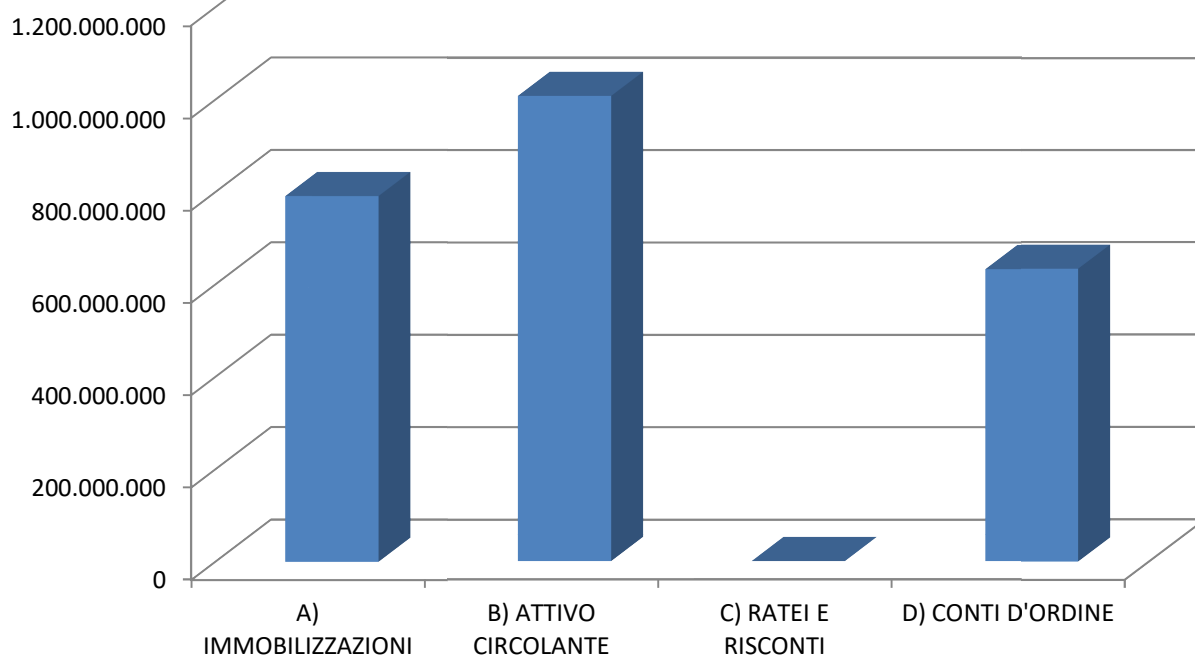
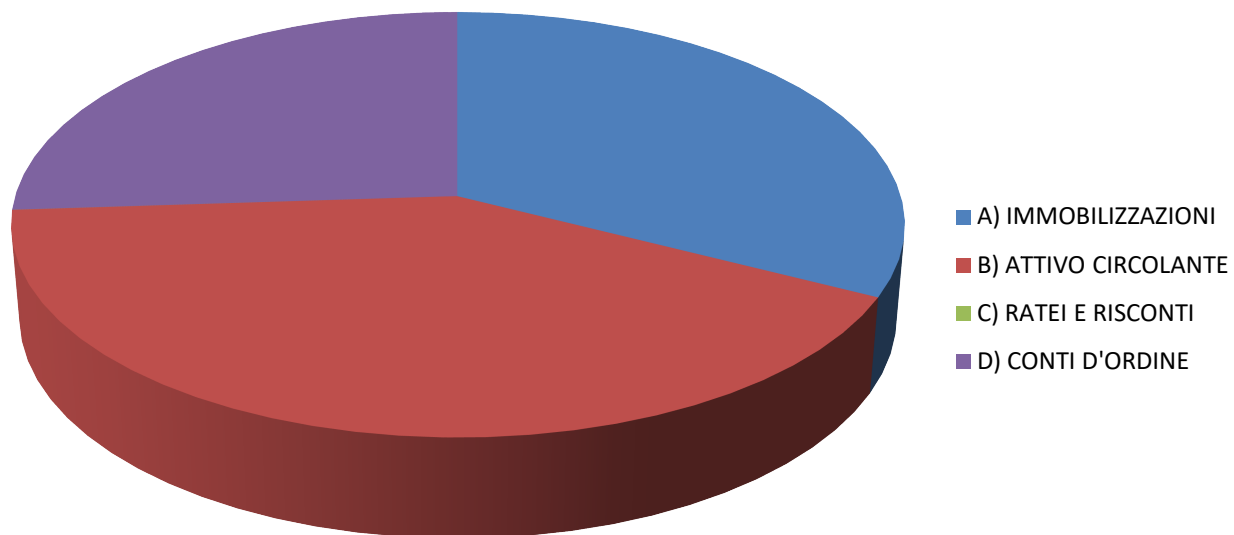


<b>STATO PATRIMONIALE ATTIVO</b>	<b>Anno 2019</b>
<b>A) Immobilizzazioni</b>	
I Immobilizzazioni immateriali	3.454.735
II Immobilizzazioni materiali	786.322.206
III Immobilizzazioni finanziarie	1.934.955
<b>Totale A)</b>	<b>791.711.895</b>
<b>B) Attivo circolante</b>	
I Rimanenze	38.497.282
II Crediti	912.788.411
III Attività finanziarie che non costituiscono immobilizzazioni	
IV Disponibilità liquide	57.634.244
<b>Totale B)</b>	<b>1.008.919.936</b>
<b>C) Ratei e risconti attivi</b>	<b>108.243</b>
<b>TOTALE ATTIVO (A+B+C)</b>	<b>1.800.740.075</b>
<b>D) Conti d'ordine</b>	<b>633.935.342</b>
<b>STATO PATRIMONIALE PASSIVO</b>	<b>Anno 2019</b>
<b>A) Patrimonio netto</b>	
I Fondo di rotazione	1.433.443
II Finanziamenti per investimenti	470.477.788
III Riserve da donazioni e lasciti vincolati ad investimenti	2.991.139
IV Altre riserve	2.205.832
V Contributi per ripiano perdite	7.696.232
VI Utili (perdite) portati a nuovo	49.831.189
VII Utili (perdite) dell'esercizio	567.523
<b>Totale A</b>	<b>434.405.722</b>
<b>B) Fondi per rischi ed oneri</b>	<b>74.686.237</b>
<b>C) Trattamento di fine rapporto</b>	<b>14.420.061</b>
<b>D) Debiti</b>	<b>1.276.742.487</b>
<b>E) Ratei e risconti passivi</b>	<b>485.568</b>
<b>TOTALE PASSIVO E PATRIMONIO NETTO (A+B+C+D+E)</b>	<b>1.800.740.075</b>
<b>F) Conti d'ordine</b>	<b>633.935.342</b>

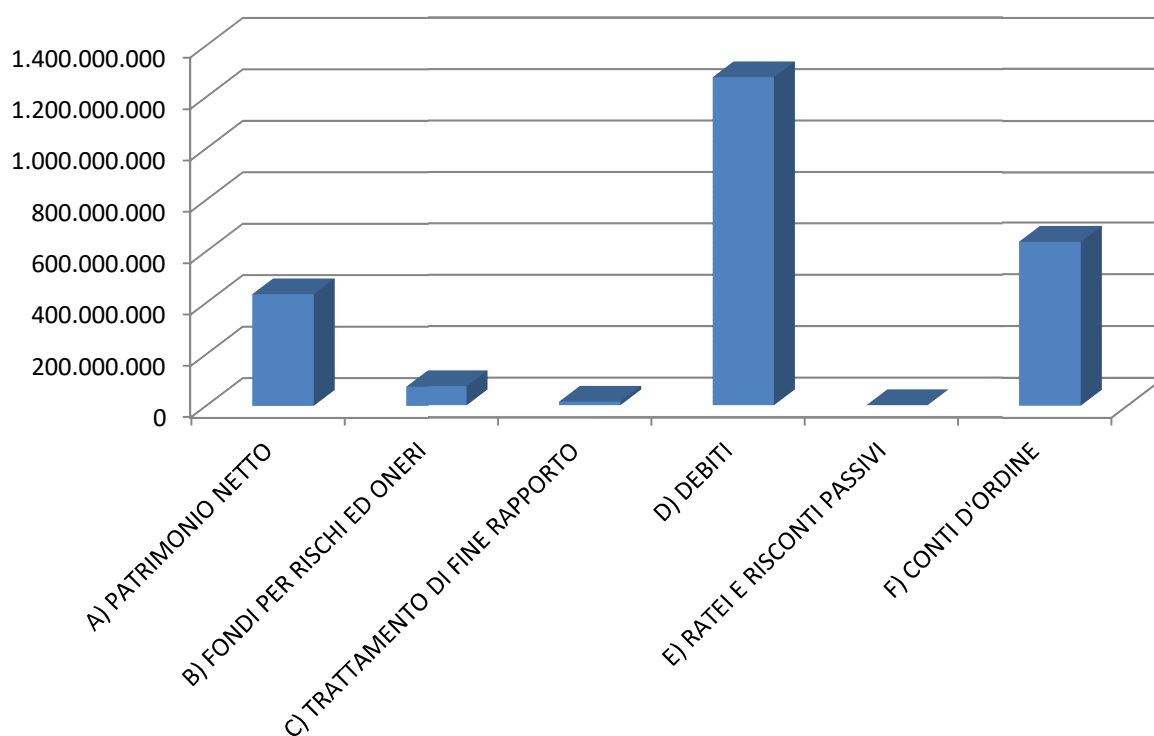
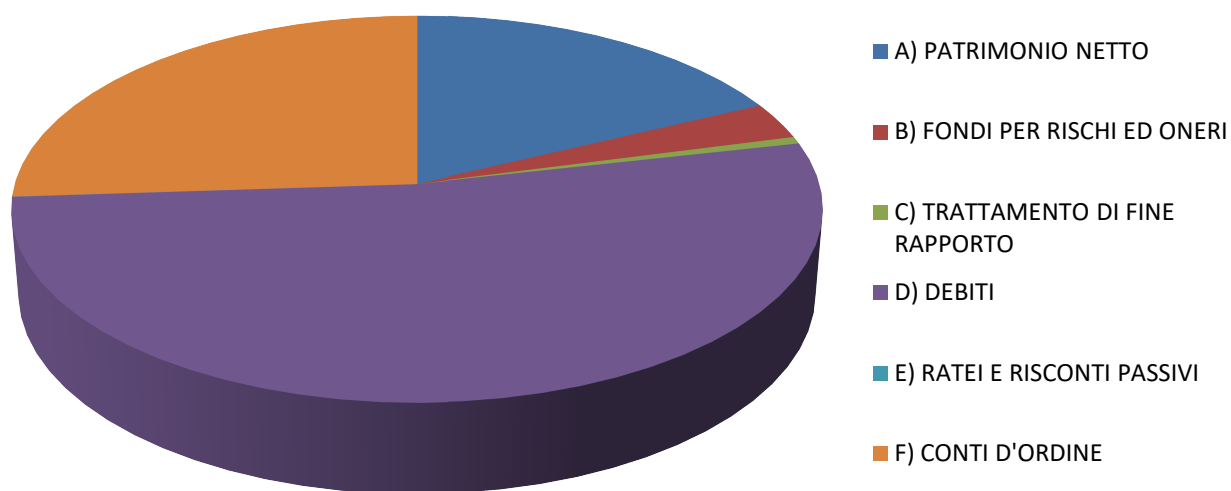
## STATO PATRIMONIALE ATTIVO

A) IMMOBILIZZAZIONI	791.711.895
B) ATTIVO CIRCOLANTE	1.008.919.936
C) RATEI E RISCONTI	108.243
D) CONTI D'ORDINE	633.935.342



## STATO PATRIMONIALE PASSIVO

A) PATRIMONIO NETTO	434.405.722
B) FONDI PER RISCHI ED ONERI	74.686.237
C) TRATTAMENTO DI FINE RAPPORTO	14.420.061
D) DEBITI	1.276.742.487
E) RATEI E RISCONTI PASSIVI	485.568
F) CONTI D'ORDINE	633.935.342



<b>CONTO ECONOMICO</b>	<b>Anno 2019</b>
<b>A) Valore della produzione</b>	
1) Contributi in c/esercizio	2.339.334.120
2) Rettifica contributi c/esercizio per destinazione ad investimenti	-4.575.602
3) Utilizzo fondi per quote inutilizzate contributi vincolati di esercizi precedenti	9.444.291
4) Ricavi per prestazioni sanitarie e sociosanitarie a rilevanza sanitaria	119.617.827
5) Concorsi, recuperi e rimborsi	77.835.917
6) Compartecipazione alla spesa per prestazioni sanitarie (Ticket)	30.892.896
7) Quota contributi in c/capitale imputata nell'esercizio	31.047.557
8) Incrementi delle immobilizzazioni per lavori interni	
9) Altri ricavi e proventi	10.282.870
<b>Totale A</b>	<b>2.613.879.877</b>
<b>B) Costi della produzione</b>	
1) Acquisti de beni	388.416.604
2) Acquisti di servizi sanitari	1.117.610.775
3) Acquisti di servizi non sanitari	138.366.864
4) Manutenzione e riparazione	43.377.687
5) Godimento di beni di terzi	49.382.504
6) Costi del personale	692.463.303
7) Oneri diversi di gestione	16.220.423
8) Ammortamenti	60.667.225
9) Svalutazione delle immobilizzazioni e dei crediti	1.248.982
10) Variazione delle rimanenze	-211.987
11) Accantonamenti	35.673.433
<b>Totale B)</b>	<b>2.543.215.813</b>
<b>C) Proventi ed oneri finanziari</b>	<b>-6.736.679</b>
<b>D) Rettifiche di valore di attività finanziarie</b>	
<b>E) Proventi e oneri straordinari</b>	<b>-18.298.104</b>
<b>Y) Imposte sul reddito di esercizio</b>	<b>46.196.804</b>
<b>UTILE (PERDITA) DELL'ESERCIZIO</b>	<b>-567.523</b>

