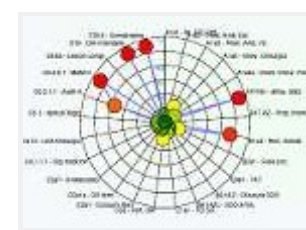




## Verifiche Budget 2019



*\* La valutazione complessiva tiene conto di tutti gli indicatori, non solo di quelli già verificati. L'azienda, quindi, in assenza di evidenze di monitoraggio e/o di verifica, stima il grado di raggiungimento degli obiettivi negoziati con i CdR, salvo verifica finale e/o eventuale controdeduzione o rinegoziazione dell'obiettivo*

### DIPARTIMENTI OSPEDALIERI

*\* La valutazione complessiva tiene conto di tutti gli indicatori, non solo di quelli già verificati. L'azienda, quindi, in assenza di evidenze di monitoraggio e/o verifica, stima il grado di raggiungimento degli obiettivi negoziati con i CdR, salvo verifica finale e/o eventuale controdeduzione o rinegoziazione dell'obiettivo*

MA01

DIPARTIMENTI OSPEDALIERI

D01

DIPARTIMENTO SPECIALITA' MEDICHE

Responsabile:

Colori della performance:

&lt; di 70 rosso

tra 70 e 90 giallo

tra 90 e 95 verde

&gt;95 verdone

DIPARTIMENTO SPECIALITA' MEDICHE		Resp. :	indicatori da verificare (stimati al 100%)	indicatori verificati e/o stimati	Valutazione
Macrostruttura	D01	DIPARTIMENTO SPECIALITA' MEDICHE	0	79	71,6
AREA DELLA DEGENZA MEDICA		Resp. :	indicatori da verificare (stimati al 100%)	indicatori verificati e/o stimati	Valutazione
UO/UF	101_1FMG1026	UOC MEDICINA GENERALE PONTREMOLI FIVIZZANO	0	38	83,5
UO/UF	101_1FMG2026	UOC MEDICINA GENERALE MASSA CARRARA	0	37	88,9
UO/UF	102_421089	UOC MEDICINA GENERALE LUCCA	0	38	84,0
UO/UF	102_421090	UOC MEDICINA GENERALE VDS	0	38	75,3
UO/UF	105_BD1032202	UOC MEDICINA GENERALE E DIALISI VOLTERRA	0	38	85,1
UO/UF	105_BD1033202	UOC MEDICINA GENERALE VDE	0	39	79,5
UO/UF	106_HC02MGE	UOC MEDICINA GENERALE CECINA	0	40	81,8
UO/UF	106_HE02MG0	UOC MEDICINA GENERALE ELBA	0	41	72,8
UO/UF	106_HL02MG1	UOC MEDICINA GENERALE LIVORNO	0	39	74,6
UO/UF	106_HP02MG0	UOC MEDICINA GENERALE PIOMBINO	0	40	85,5
UO/UF	112_39L5	UOC MEDICINA GENERALE VERSILIA	0	41	77,0
AREA DELLE MALATTIE DISMETABOLICHE E RENALI		Resp. :	indicatori da verificare (stimati al 100%)	indicatori verificati e/o stimati	Valutazione
UO/UF	101_1FMG029	UOC NEFROLOGIA DIALISI APUANE	0	34	92,3
UO/UF	101_1FMG2071	SSD REUMATOLOGIA	0	22	89,5
UO/UF	102_421095	UOC NEFROLOGIA E DIALISI LUCCA	0	35	91,8

\* La valutazione complessiva tiene conto di tutti gli indicatori, non solo di quelli già verificati. L'azienda, quindi, in assenza di evidenze di monitoraggio e/o verifica, stima il grado di raggiungimento degli obiettivi negoziati con i CdR, salvo verifica finale e/o eventuale controdeduzione o rinegoziazione dell'obiettivo

UO/UF	106_HA03ENDO	SSD ENDOCRINOLOGIA	0	20	91,1
UO/UF	106_HL02DIA	UOC DIABETOLOGIA AZIENDALE	0	23	89,0
UO/UF	106_HL02NEF	UOC NEFROLOGIA E DIALISI LIVORNO	0	35	85,1
UO/UF	106_HP02SNE	UOC NEFROLOGIA E DIALISI CECINA PIOMBINO ELBA	0	23	94,1
UO/UF	112_42L5	UOC NEFROLOGIA E DIALISI VERSILIA	0	36	88,4
UO/UF	202_H015	SSD NUTRIZIONE CLINICA E DIETETICA	0	18	76,4
<b>AREA DELLE SPECIALITA' E DELL'APPARATO DIGERENTE</b>			<b>Resp. :</b>		
			indicatori da verificare (stimati al 100%)	indicatori verificati e/o stimati	Valutazione *
UO/UF	101_H014	SSD ENDOSCOPIA DIGESTIVA APUANE	0	23	93,3
UO/UF	102_421094	UOC MALATTIE INFETTIVE LUCCA	0	28	79,3
UO/UF	102_H013	SSD ENDOSCOPIA DIGESTIVA LUCCA	0	24	75,8
UO/UF	106_HL02MIN	UOC MALATTIE INFETTIVE LIVORNO	0	29	92,4
UO/UF	112_H015	SSD ENDOSCOPIA DIGESTIVA VIAREGGIO	0	22	96,0
UO/UF	202_H001	UOC GASTROENTEROLOGIA NORD	0	31	80,9
UO/UF	202_H002	UOC GASTROENTEROLOGIA ED ENDOSC. DIGESTIVA SUD	0	24	80,1
<b>AREA PATOLOGIE CEREBRO CARDIO VASCOLARI</b>			<b>Resp. :</b>		
			indicatori da verificare (stimati al 100%)	indicatori verificati e/o stimati	Valutazione *
UO/UF	101_1FMG032	UOC NEUROLOGIA MASSA	0	42	82,7
UO/UF	101_1FMG068	UOC PNEUMOLOGIA APUANE	0	42	93,3
UO/UF	101_1FMGCU	UOC CARDIOLOGIA APUANE	0	48	79,4
UO/UF	102_102022	UOC CARDIOLOGIA LUCCA	0	45	80,7
UO/UF	102_421093	UOC NEUROLOGIA LUCCA	0	41	81,8
UO/UF	102_H104	UOSD CARDIOLOGIA E CONTINUITA' ASSISTENZIALE VDS	0	44	76,2
UO/UF	105_BD1033204	UOC NEUROLOGIA VDE	0	29	84,7
UO/UF	105_BD1033404	UOC CARDIOLOGIA VDE E AVC	0	46	77,1
UO/UF	106_HC02CAR	UOC CARDIOLOGIA CECINA	0	46	75,0

\* La valutazione complessiva tiene conto di tutti gli indicatori, non solo di quelli già verificati. L'azienda, quindi, in assenza di evidenze di monitoraggio e/o verifica, stima il grado di raggiungimento degli obiettivi negoziati con i CdR, salvo verifica finale e/o eventuale controdeduzione o rinegoziazione dell'obiettivo

UO/UF	106_HL02CAR	UOC CARDIOLOGIA LIVORNO	0	47	74,4
UO/UF	106_HL02NEU	UOC NEUROLOGIA LIVORNO	0	43	77,2
UO/UF	106_HL02PNU	UOC PNEUMOLOGIA LIVORNO	0	43	82,0
UO/UF	106_HP02CAR	UOC CARDIOLOGIA PIOMBINO ELBA	0	46	80,8
UO/UF	112_16L5	UOC CARDIOLOGIA VERSILIA	0	47	83,3
UO/UF	112_44	UOC NEUROLOGIA VERSILIA	0	40	82,1

\* La valutazione complessiva tiene conto di tutti gli indicatori, non solo di quelli già verificati. L'azienda, quindi, in assenza di evidenze di monitoraggio e/o verifica, stima il grado di raggiungimento degli obiettivi negoziati con i CdR, salvo verifica finale e/o eventuale controdeduzione o rinegoziazione dell'obiettivo

**MA01****DIPARTIMENTI OSPEDALIERI****D02****DIPARTIMENTO SPECIALITA' CHIRURGICHE****Responsabile:**

Colori della performance: &lt; di 70 rosso tra 70 e 90 giallo tra 90 e 95 verde &gt;95 verdone

<b>DIPARTIMENTO SPECIALITA' CHIRURGICHE</b>		<b>Resp. :</b>	indicatori da verificare (stimati al 100%)	indicatori verificati e/o stimati	Valutazione
Macrostruttura		D02 DIPARTIMENTO SPECIALITA' CHIRURGICHE	0	71	80,2
<b>AREA DELLE CHIRURGIE GENERALI</b>		<b>Resp. :</b>	indicatori da verificare (stimati al 100%)	indicatori verificati e/o stimati	Valutazione
UO/UF	101_1FCH1009	UOC CHIRURGIA GENERALE LUNIGIANA	0	45	93,8
UO/UF	101_1FCH2009	UOC CHIRURGIA GENERALE APUANE	0	46	89,2
UO/UF	101_1FCH2103	UOS CHIRURGIA CICLO BREVE APUANE	0	32	94,3
UO/UF	101_H001	UOS ONCOLOGIA CHIRURGICA RICOST. DELLA MAMMELLA APUANE	0	35	91,2
UO/UF	102_420081	UOC CHIRURGIA GENERALE LUCCA	0	45	92,6
UO/UF	102_420082	UOC CHIRURGIA GENERALE VDS	0	40	90,7
UO/UF	102_H001	UOS ONCOLOGIA CHIRURGICA RICOST. DELLA MAMMELLA LUCCA	0	30	95,4
UO/UF	105_BD1033304	UOC CHIRURGIA GENERALE VDE (105)	0	46	89,8
UO/UF	106_H030	UOC CHIRURGIA D'URGENZA E PRONTO SOCCORSO ELBA	0	44	85,8
UO/UF	106_HC03CGE	UOC CHIRURGIA GENERALE CECINA	0	46	81,6
UO/UF	106_HL03CG1	UOC CHIRURGIA GENERALE LIVORNO	0	47	88,7
UO/UF	106_HL07SEN	UOS ONCOLOGIA CHIRURGICA RICOSTRUTTIVA DELLA MAMMELLA LIVORNO	0	34	80,1
UO/UF	106_HP03CGO	UOC CHIRURGIA GENERALE PIOMBINO	0	46	82,7
UO/UF	112_101	UOS ONCOLOGIA CHIRURGICA RICOSTRUTTIVA DELLA MAMMELLA VERSILIA	0	35	91,2
UO/UF	112_18L5	UOC CHIRURGIA GENERALE VERSILIA	0	47	90,4
<b>AREA DELLE ORTOPEDIE E TRAUMATOLOGIE</b>		<b>Resp. :</b>	indicatori da verificare (stimati al 100%)	indicatori verificati e/o stimati	Valutazione

\* La valutazione complessiva tiene conto di tutti gli indicatori, non solo di quelli già verificati. L'azienda, quindi, in assenza di evidenze di monitoraggio e/o verifica, stima il grado di raggiungimento degli obiettivi negoziati con i CdR, salvo verifica finale e/o eventuale controdeduzione o rinegoziazione dell'obiettivo

UO/UF	101_1FCH2036	UOC ORTOPEDIA E TRAUMATOLOGIA APUANE	0	37	89,3
UO/UF	102_420084	UOC ORTOPEDIA E TRAUMATOLOGIA LUCCA	0	37	94,6
UO/UF	105_BD1032206	UOC ORTOPEDIA E TRAUMATOLOGIA AVC	0	34	93,6
UO/UF	105_BD1033306	UOC ORTOPEDIA E TRAUMATOLOGIA VDE	0	38	95,5
UO/UF	106_H005	UOC ORTOPEDIA E TRAUMATOLOGIA CECINA-	0	38	92,9
UO/UF	106_HC03SOR	UOC ORTOPEDIA E TRAUMATOLOGIA PIOMB - ELBA	0	37	79,9
UO/UF	106_HL03ORT	UOC ORTOPEDIA E TRAUMATOLOGIA LIVORNO	0	38	83,6
UO/UF	112_48	UOC ORTOPEDIA E TRAUMATOLOGIA VERSILIA	0	38	86,7

**AREA DELLE SPECIALISTICHE CHIRURGICHE**

Resp. :

indicatori da  
verificare  
(stimati al  
100%)indicatori  
verificati  
e/o stimati\*  
Valutazio  
ne

UO/UF	101_1FCH043	UOC UROLOGIA MASSA	0	36	85,6
UO/UF	101_1FCH2014	UOC CHIRURGIA VASCOLARE MASSA	0	33	84,3
UO/UF	102_211056	UOS DERMATOLOGIA LUCCA	0	27	92,4
UO/UF	102_420087	SC UROLOGIA (102)	0	36	80,0
UO/UF	105_BD1033308	UOC UROLOGIA PONTEDERA E VOLTERRA	0	35	82,8
UO/UF	106_HL02DER	UOC DERMATOLOGIA LIVORNO	0	28	92,6
UO/UF	106_HL03CVA	UOC CHIRURGIA VASCOLARE LIVORNO	0	33	90,7
UO/UF	106_HL03URO	UOC UROLOGIA LIVORNO	0	37	90,0
UO/UF	112_22	UOC DERMATOLOGIA VERSILIA	0	30	94,8
UO/UF	112_68L5	UOC UROLOGIA VERSILIA	0	37	88,1

**AREA TESTA COLLO**

Resp. :

indicatori da  
verificare  
(stimati al  
100%)indicatori  
verificati  
e/o stimati\*  
Valutazio  
ne

UO/UF	101_1FCH034	UOC OCULISTICA APUANE	0	31	92,8
UO/UF	101_1FCH038	UOC OTORINOLARING. APUANE E VERSILIA	0	35	92,6
UO/UF	102_420083	UOC OTORINOLARINGOIATRIA LUCCA	0	33	94,5
UO/UF	102_420086	UOC OCULISTICA LUCCA	0	31	80,3
UO/UF	105_BD1033305	UOC OCULISTICA VDE	0	32	96,4

\* La valutazione complessiva tiene conto di tutti gli indicatori, non solo di quelli già verificati. L'azienda, quindi, in assenza di evidenze di monitoraggio e/o verifica, stima il grado di raggiungimento degli obiettivi negoziati con i CdR, salvo verifica finale e/o eventuale controdeduzione o rinegoziazione dell'obiettivo

UO/UF	106_HL03NEC	UOC NEUROCHIRURGIA AZIENDALE	0	34	89,4
UO/UF	106_HL03OCU	UOC OCULISTICA LIVORNO CECINA PIOMBINO ELBA	0	32	81,8
UO/UF	106_HL03ORL	UOC OTORINOLAR. PONTEDERA E LIVORNO	0	35	92,1
UO/UF	112_46L5	UOC OCULISTICA VERSILIA	0	31	85,0

\* La valutazione complessiva tiene conto di tutti gli indicatori, non solo di quelli già verificati. L'azienda, quindi, in assenza di evidenze di monitoraggio e/o verifica, stima il grado di raggiungimento degli obiettivi negoziati con i CdR, salvo verifica finale e/o eventuale controdeduzione o rinegoziazione dell'obiettivo

**MA01****DIPARTIMENTI OSPEDALIERI****D04****DIPARTIMENTO ONCOLOGICO****Responsabile:**

Colori della performance: &lt; di 70 rosso tra 70 e 90 giallo tra 90 e 95 verde &gt;95 verdone

<b>DIPARTIMENTO ONCOLOGICO</b>		<b>Resp. :</b>	indicatori da verificare (stimati al 100%)	indicatori verificati e/o stimati	Valutazione
Macrostruttura	D04	DIPARTIMENTO ONCOLOGICO	0	34	85,4
<b>AREA ONCOLOGIA</b>		<b>Resp. :</b>	indicatori da verificare (stimati al 100%)	indicatori verificati e/o stimati	Valutazione
UO/UF	101_1FON064	UOC ONCOLOGIA MEDICA APUANE	0	30	91,1
UO/UF	102_424108	UOC ONCOLOGIA MEDICA LUCCA	0	25	94,5
UO/UF	105_BD1033206	UOC ONCOLOGIA MEDICA VDE E AVC	0	27	90,9
UO/UF	106_HL08ONC	UOC ONCOLOGIA MEDICA LIVORNO	0	31	92,9
UO/UF	112_47L5	UOC ONCOLOGIA MEDICA VERSILIA	0	29	90,1
UO/UF	202_H003	UOC EMATOLOGIA AZIEND.	0	30	91,5
UO/UF	202_H004	UOC SCREENING AZIEN.	0	16	79,8
<b>AREA RADIOTERAPIA</b>		<b>Resp. :</b>	indicatori da verificare (stimati al 100%)	indicatori verificati e/o stimati	Valutazione
UO/UF	101_1FON9122	UOC RADIOTERAPIA APUANE	0	17	91,6
UO/UF	102_424112	UOC RADIOTERAPIA LUCCA	0	21	98,3
UO/UF	106_HL08RTE	UOC RADIOTERAPIA LIVORNO	0	19	100,0

\* La valutazione complessiva tiene conto di tutti gli indicatori, non solo di quelli già verificati. L'azienda, quindi, in assenza di evidenze di monitoraggio e/o verifica, stima il grado di raggiungimento degli obiettivi negoziati con i CdR, salvo verifica finale e/o eventuale controdeduzione o rinegoziazione dell'obiettivo



**MA01****DIPARTIMENTI OSPEDALIERI****D05****DIPARTIMENTO MATERNO INFANTILE****Responsabile:**

Colori della performance: &lt; di 70 rosso tra 70 e 90 giallo tra 90 e 95 verde &gt;95 verdone

<b>DIPARTIMENTO MATERNO INFANTILE</b>		<b>Resp. :</b>	indicatori da verificare (stimati al 100%)	indicatori verificati e/o stimati	Valutazione
Macrostruttura	D05	DIPARTIMENTO MATERNO INFANTILE	0	63	79,9
<b>AREA OSTETRICIA E GINECOLOGIA</b>		<b>Resp. :</b>	indicatori da verificare (stimati al 100%)	indicatori verificati e/o stimati	Valutazione
UO/UF	101_1FMI037	UOC OSTETRICIA E GINECOLOGIA MASSA CARRARA	0	45	94,8
UO/UF	102_423103	UOC OSTETRICIA E GINECOLOGIA LUCCA	0	48	83,2
UO/UF	105_BD1031402	UOC OSTETRICIA/GINECOLOGIA PONTEDERA E VOLTERRA	0	45	81,7
UO/UF	106_HE05OEG	UOC OSTETRICIA E GINECOLOGIA CECINA - PIOMB - ELBA	0	47	78,9
UO/UF	106_HL05OEG	UOC OSTETRICIA E GINECOLOGIA LIVORNO	0	47	71,1
UO/UF	112_49L5	UOC OSTETRICIA E GINECOLOGIA VIAREGGIO	0	45	71,8
UO/UF	112_92	UOS PROCREAZIONE MEDICAMENTE ASSISTITA	0	22	94,7
<b>AREA PEDIATRIA</b>		<b>Resp. :</b>	indicatori da verificare (stimati al 100%)	indicatori verificati e/o stimati	Valutazione
UO/UF	101_1FMI039	UOC NEONATOLOGIA E PEDIATRIA MASSA CARRARA	0	36	99,0
UO/UF	102_423105	UOC NEONATOLOGIA E PEDIATRIA LUCCA	0	35	93,9
UO/UF	105_BD1031403	UOC NEONATOLOGIA E PEDIATRIA PONTEDERA - VOLTERRA	0	35	96,5
UO/UF	106_HE05PED (106)	UOC NEONATOLOGIA E PEDIATRIA CECINA - PIOMBINO - ELBA/PIOMBINO	0	36	92,4
UO/UF	106_HL05PED	UOC NEONATOLOGIA E PEDIATRIA LIVORNO	0	36	94,5
UO/UF	112_51L5	UOC NEONATOLOGIA E PEDIATRIA VERSILIA	0	36	98,3

\* La valutazione complessiva tiene conto di tutti gli indicatori, non solo di quelli già verificati. L'azienda, quindi, in assenza di evidenze di monitoraggio e/o verifica, stima il grado di raggiungimento degli obiettivi negoziati con i CdR, salvo verifica finale e/o eventuale controdeduzione o rinegoziazione dell'obiettivo

MA01

DIPARTIMENTI OSPEDALIERI

D07

## DIPARTIMENTO DI EMERGENZA URGENZA, AREA CRITICA E BLOCCO OPERATORIO

Responsabile:

Colori della performance: &lt; di 70 rosso tra 70 e 90 giallo tra 90 e 95 verde &gt;95 verdone

## DIPARTIMENTO DI EMERGENZA URGENZA, AREA CRITICA E BLOCCO OPERATORIO

Resp. :

indicatori da  
verificare  
(stimati al  
100%)indicatori  
verificati  
e/o stimati\*  
Valutazio  
ne

Macrostruttura

D07 DIPARTIMENTO DI EMERGENZA URGENZA, AREA CRITICA E BLOCCO OPERATORIO

0

53

79,5

## AREA BLOCCO OPERATORIO

Resp. :

indicatori da  
verificare  
(stimati al  
100%)indicatori  
verificati  
e/o stimati\*  
Valutazio  
ne

UO/UF 101\_H002 UOS BLOCCO OPERAT. APUANO

0

15

95,3

UO/UF 102\_H002 UOS BLOCCO OPERAT. LUCCA

0

14

94,4

UO/UF 105\_H002 UOS BLOCCO OPERAT. PONTEDERA

0

14

96,3

UO/UF 106\_H003 UOS BLOCCO OPERERAT. LIVORNO

0

15

94,1

UO/UF 112\_H002 UOS BLOCCO OPERAT. VERSILIA

0

13

97,3

## AREA CRITICA

Resp. :

indicatori da  
verificare  
(stimati al  
100%)indicatori  
verificati  
e/o stimati\*  
Valutazio  
ne

UO/UF 101\_1FEU2049 UOC ANESTESIA E RIANIMAZIONE APUANE E LUNIGIANA

0

32

90,7

UO/UF 102\_102020 UOC ANESTESIA E RIANIMAZIONE LUCCA E VALLE DEL SERCHIO

0

31

83,9

UO/UF 105\_BD1033402 UOC ANESTESIA E RIANIMAZIONE PONTEDERA E VOLTERRA

0

31

94,8

UO/UF 106\_H004 UOS ANESTESIA E RIANIMAZIONE CECINA

0

27

83,5

UO/UF 106\_HC04SAR UOC ANESTESIA E RIANIMAZIONE PIOMBINO ELBA

0

30

94,4

UO/UF 106\_HL04AER UOC ANESTESIA E RIANIMAZIONE LIVORNO

0

33

93,8

UO/UF 112\_5L5 UOC ANESTESIA E RIANIMAZIONE VERSILIA

0

31

83,7

\* La valutazione complessiva tiene conto di tutti gli indicatori, non solo di quelli già verificati. L'azienda, quindi, in assenza di evidenze di monitoraggio e/o verifica, stima il grado di raggiungimento degli obiettivi negoziati con i CdR, salvo verifica finale e/o eventuale controdeduzione o rinegoziazione dell'obiettivo

AREA EMERGENZA URGENZA		Resp. :	indicatori da verificare (stimati al 100%)	indicatori verificati e/o stimati	* Valutazione
UO/UF	101_1FEU110	UOC PRONTO SOCCORSO APUANO	0	31	93,2
UO/UF	102_102016	UOC PRONTO SOCCORSO LUCCA	0	33	84,5
UO/UF	105_BD1041103	UOC PRONTO SOCCORSO PONTEDERA	0	30	86,0
UO/UF	106_DE00118	UOC CENTRALE OPERATIVA 118 SUD	0	24	82,5
UO/UF	106_H032	UOS Percorso Continuità ospedale e territorio e dimissioni protette		4	100,0
UO/UF	106_HC01PSC	UOC PRONTO SOCCORSO CECINA PIOMBINO ELBA	0	30	79,0
UO/UF	106_HL01PSL	UOC PRONTO SOCCORSO LIVORNO	0	33	88,8
UO/UF	112_17L5	UOC CENTRALE OPERATIVA 118 NORD	0	23	92,7
UO/UF	112_38L5	UOC PRONTO SOCCORSO VERSILIA	0	31	85,2

\* La valutazione complessiva tiene conto di tutti gli indicatori, non solo di quelli già verificati. L'azienda, quindi, in assenza di evidenze di monitoraggio e/o verifica, stima il grado di raggiungimento degli obiettivi negoziati con i CdR, salvo verifica finale e/o eventuale controdeduzione o rinegoziazione dell'obiettivo

**MA01****DIPARTIMENTI OSPEDALIERI****D08****DIPARTIMENTO DIAGNOSTICA PER IMMAGINI****Responsabile:**

Colori della performance: &lt; di 70 rosso tra 70 e 90 giallo tra 90 e 95 verde &gt;95 verdone

<b>DIPARTIMENTO DIAGNOSTICA PER IMMAGINI</b>		Resp. :	indicatori da verificare (stimati al 100%)	indicatori verificati e/o stimati	Valutazione
Macrostruttura	D08	DIPARTIMENTO DIAGNOSTICA PER IMMAGINI	0	33	93,2
<b>AREA MEDICINA NUCLEARE</b>		Resp. :	indicatori da verificare (stimati al 100%)	indicatori verificati e/o stimati	Valutazione
UO/UF	101_1FDO9118	UOC MEDICINA NUCLEARE MASSA CARRARA	0	14	87,9
UO/UF	102_425116	UOC MEDICINA NUCLEARE LUCCA	0	14	99,9
UO/UF	106_HL07NUC	UOC MEDICINA NUCLEARE LIVORNO	0	14	95,5
<b>AREA RADIODIAGNOSTICA</b>		Resp. :	indicatori da verificare (stimati al 100%)	indicatori verificati e/o stimati	Valutazione
UO/UF	101_1FDO220	UOC RADIOLOGIA APUANE E LUNIGIANA	0	17	100,0
UO/UF	101_H003	UOS RADIOLOGIA SENOLOGICA MASSA	0	12	100,0
UO/UF	102_425117	UOC RADIOLOGIA LUCCA E VDS	0	18	99,1
UO/UF	102_425120	UOS DIAGNOSTICA INTERVENTISCA ECOGRAFICA LUCCA	0	9	85,0
UO/UF	102_H003	UOS RADIOLOGIA SENOLOGICA LUCCA	0	13	96,9
UO/UF	105_BD1031201	UOC RADIOLOGIA VDE E AVC	0	18	100,0
UO/UF	105_H001	UOS RADIOLOGIA SENOLOGICA PONT E VOLT	0	14	100,0
UO/UF	106_H008	UOS RADIOLOGIA SENOLOGICA LIVORNO	0	13	74,6
UO/UF	106_HC07RAD	UOC RADIOLOGIA CECINA PIOMBINO ELBA	0	18	81,6
UO/UF	106_HL07RAD	UOC RADIOLOGIA LIVORNO	0	18	96,7
UO/UF	112_H001	UOS RADIOLOGIA SENOLOGICA VIAREG	0	13	97,4

\* La valutazione complessiva tiene conto di tutti gli indicatori, non solo di quelli già verificati. L'azienda, quindi, in assenza di evidenze di monitoraggio e/o verifica, stima il grado di raggiungimento degli obiettivi negoziati con i CdR, salvo verifica finale e/o eventuale controdeduzione o rinegoziazione dell'obiettivo

**AREA RADIOLOGIA INTERVENTISTICA E  
NEURORADIOLOGIA**

Resp. :

indicatori da  
verificare  
(stimati al  
100%)indicatori  
verificati  
e/o stimati\*  
Valutazio  
ne

UO/UF	101_H005	UOS RADIOCHIRURGIA ENDOVASCOL.	0	10	96,3
UO/UF	101_H006	UOS RADIOLOGIA INTERV. NORD	0	14	95,0
UO/UF	106_H029	SSD RADIOLOGIA INTERV. SUD	0	14	90,8
UO/UF	106_HL07NRD	UOC NEURORADIOLOGIA LIVORNO	0	16	88,8
UO/UF	112_56L5	UOC RADIOLOGIA ED INTERVENTISTICA VERSILIA	0	17	100,0

\* La valutazione complessiva tiene conto di tutti gli indicatori, non solo di quelli già verificati. L'azienda, quindi, in assenza di evidenze di monitoraggio e/o verifica, stima il grado di raggiungimento degli obiettivi negoziati con i CdR, salvo verifica finale e/o eventuale controdeduzione o rinegoziazione dell'obiettivo

**MA01****DIPARTIMENTI OSPEDALIERI****D09****DIPARTIMENTO DI PATOLOGIA CLINICA****Responsabile:****Colori della performance:**

&lt; di 70 rosso

tra 70 e 90 giallo

tra 90 e 95 verde

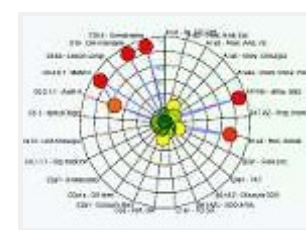
&gt;95 verdone

<b>DIPARTIMENTO DI PATOLOGIA CLINICA</b>		<b>Resp. :</b>	indicatori da verificare (stimati al 100%)	indicatori verificati e/o stimati	Valutazione
Macrostruttura	D09	DIPARTIMENTO DI PATOLOGIA CLINICA	0	24	75,3
<b>AREA ANATOMIA PATOLOGICA</b>		<b>Resp. :</b>	indicatori da verificare (stimati al 100%)	indicatori verificati e/o stimati	Valutazione
UO/UF	101_1FDO9115	UOC ANATOMIA PATOLOGICA NORD	0	15	94,0
UO/UF	106_HL06ANP	UOC ANATOMIA PATOLOGICA SUD	0	16	80,4
UO/UF	112_H003	UOS CITOLOGIA DIAGNOSTICA	0	11	78,5
<b>AREA MEDICINA DI LABORATORIO</b>		<b>Resp. :</b>	indicatori da verificare (stimati al 100%)	indicatori verificati e/o stimati	Valutazione
UO/UF	101_1FDO9219	UOS ANALISI CHIMICO CLINICHE APUANE e MICROBIOLOGICA MOLECOLARE	0	16	91,0
UO/UF	102_425114	UOC ANALISI CHIMICO CLINICHE LUCCA	0	14	98,7
UO/UF	105_BD1031301	UOC ANALISI CHIMICO CLINICHE VDE - AVC	0	15	88,5
UO/UF	106_HL06ACC	UOC ANALISI CHIMICO CLINICHE LIVORNO	0	16	88,2
UO/UF	112_3L5	UOC ANALISI CHIMICO CLINICHE VIAREGGIO	0	16	94,0
<b>AREA MEDICINA TRASFUSIONALE</b>		<b>Resp. :</b>	indicatori da verificare (stimati al 100%)	indicatori verificati e/o stimati	Valutazione
UO/UF	101_1FDO9113	UOC IMMUNOEMATOLOGIA E MEDICINA TRASFUSIONALE MASSA	0	20	73,6
UO/UF	102_421096	UOC IMMUNOEMATOLOGIA E MEDICINA TRASFUSIONALE LUCCA	0	19	99,9
UO/UF	106_HL06IET	UOC IMMUNOEMATOLOGIA E MEDICINA TRASFUSIONALE PISA LIVORNO	0	20	76,7
UO/UF	112_36	UOC IMMUNOEMATOLOGIA E MEDICINA TRASFUSIONALE VIAREGGIO	0	20	79,7

\* La valutazione complessiva tiene conto di tutti gli indicatori, non solo di quelli già verificati. L'azienda, quindi, in assenza di evidenze di monitoraggio e/o verifica, stima il grado di raggiungimento degli obiettivi negoziati con i CdR, salvo verifica finale e/o eventuale controdeduzione o rinegoziazione dell'obiettivo



## Verifiche Budget 2019



*\* La valutazione complessiva tiene conto di tutti gli indicatori, non solo di quelli già verificati. L'azienda, quindi, in assenza di evidenze di monitoraggio e/o di verifica, stima il grado di raggiungimento degli obiettivi negoziati con i CdR, salvo verifica finale e/o eventuale controdeduzione o rinegoziazione dell'obiettivo*

### DIPARTIMENTI TERRITORIALI

*\* La valutazione complessiva tiene conto di tutti gli indicatori, non solo di quelli già verificati. L'azienda, quindi, in assenza di evidenze di monitoraggio e/o verifica, stima il grado di raggiungimento degli obiettivi negoziati con i CdR, salvo verifica finale e/o eventuale controdeduzione o rinegoziazione dell'obiettivo*

**MA02****DIPARTIMENTI TERRITORIALI****D12****DIPARTIMENTO DELLA PREVENZIONE****Responsabile:** Ida Aragona

Colori della performance: &lt; di 70 rosso tra 70 e 90 giallo tra 90 e 95 verde &gt;95 verdone

<b>DIPARTIMENTO DELLA PREVENZIONE</b>		<b>Resp. :</b>	indicatori da verificare (stimati al 100%)	indicatori verificati e/o stimati	* Valutazione
Macrostruttura		D12 DIPARTIMENTO DELLA PREVENZIONE	0	48	93,4
<b>AREA IGIENE SALUTE E SICUREZZA NEI LUOGHI DI LAVORO</b>		<b>Resp. :</b> Maura Pellegrini	indicatori da verificare (stimati al 100%)	indicatori verificati e/o stimati	* Valutazione
UO/UF	101_1CPR215	U.F. PREVENZIONE IGIENE E SICUREZZA NEI LUOGHI DI LAVORO APUANE	0	12	100,0
UO/UF	101_1CPR216	U.F. PREVENZIONE IGIENE E SICUREZZA NEI LUOGHI DI LAVORO LUNIGIANA	0	12	100,0
UO/UF	101_1CPR217	INGEGNERIA MINERARIA	0	10	100,0
UO/UF	102_315068	U.F. PREV. IGIENE E SICUREZZA NEI LUOGHI DI LAVORO LUCCA	0	12	100,0
UO/UF	102_315069	U.F. PREVENZIONE IGIENE E SICUREZZA NEI LUOGHI DI LAVORO VALLE DEL SERCHIO	0	11	98,5
UO/UF	105_BD1011501L5	U.F. PREVENZIONE IGIENE E SICUREZZA NEI LUOGHI DI LAVORO PISANA	0	12	99,3
UO/UF	105_BD1011505L5	U.F. PREVENZIONE IGIENE E SICUREZZA NEI LUOGHI DI LAVORO VAL D'ERA - ALTA VAL DI CECINA	0	12	100,0
UO/UF	106_PR00VER	VERIFICHE MACCHINE ED IMPIANTI	0	10	75,0
UO/UF	106_PR12PLL	U.F. PREV. IGIENE E SICUREZZA NEI LUOGHI DI LAVORO LIVORNO	0	14	100,0
UO/UF	106_PR15PLL	U.F. PREVENZIONE IGIENE E SICUREZZA NEI LUOGHI DI LAVORO ELBA	0	11	87,5
UO/UF	106_PR16PLL	U.F. PREVENZIONE IGIENE E SICUREZZA NEI LUOGHI DI LAVORO BASSA VAL DI CECINA - VAL DI CORNIA	0	11	100,0
UO/UF	112_53L5	U.F. PREV. IGIENE E SICUREZZA NEI LUOGHI DI LAVORO VIAREGGIO	0	13	100,0
<b>AREA IGIENE SANITA' PUBBLICA</b>		<b>Resp. :</b> Alberto Tomasi	indicatori da verificare (stimati al 100%)	indicatori verificati e/o stimati	* Valutazione

\* La valutazione complessiva tiene conto di tutti gli indicatori, non solo di quelli già verificati. L'azienda, quindi, in assenza di evidenze di monitoraggio e/o verifica, stima il grado di raggiungimento degli obiettivi negoziati con i CdR, salvo verifica finale e/o eventuale controdeduzione o rinegoziazione dell'obiettivo



UO/UF	101_1CPR212	U.F. IGIENE PUBBLICA E NUTRIZIONE APUANE	0	23	88,2
UO/UF	101_1CPR214	U.F. IGIENE PUBBLICA E NUTRIZIONE LUNIGIANA	0	23	84,9
UO/UF	102_314064	U.F. IGIENE PUBBLICA E NUTRIZIONE PIANA DI LUCCA	0	22	82,1
UO/UF	102_314065	U.F. IGIENE PUBBLICA E NUTRIZIONE VALLE DEL SERCHIO	0	22	86,6
UO/UF	105_BD1011401L5	U.F. IGIENE PUBBLICA E NUTRIZIONE PISANA	0	23	89,9
UO/UF	105_BD1011405L5	U.F. IGIENE PUBBLICA E NUTRIZIONE VAL D'ERA - ALTA VAL DI CECINA	0	23	86,2
UO/UF	106_PR12ISP	U.F. IGIENE PUBBLICA E NUTRIZIONE LIVORNESE	0	22	91,4
UO/UF	106_PR15ISP	U.F. IGIENE PUBBLICA E NUTRIZIONE ELBA	0	22	69,9
UO/UF	106_PR16ISP	U.F. IGIENE PUBBLICA E NUTRIZIONE BASSA VAL DI CECINA - VAL DI CORNIA	0	23	92,8
UO/UF	112_35L5	U.F. IGIENE PUBBLICA E NUTRIZIONE VERSILIA	0	22	83,5
<b>AREA SANITA' PUBBLICA VETERINARIA E SICUREZZA ALIMENTARE</b> <b>Resp. : Ida Aragona</b>			indicatori da verificare (stimati al 100%)	indicatori verificati e/o stimati	* Valutazione
UO/UF	101_1CPR213	U.F. SICUREZZA ALIMENTARE E SANITA' PUBBLICA VETERINARIA LUNIGIANA	0	19	99,1
UO/UF	101_1CPR218	U.F. SAN. PUBBL. VETERIN. E SICUREZZA ALIM. ZONA APUANA	0	20	79,3
UO/UF	102_316072	U.F. SICUREZZA ALIMENTARE E SANITA' PUBBLICA VETERINARIA PIANA DI LUCCA	0	19	99,3
UO/UF	102_316073	U.F. SICUREZZA ALIMENTARE E SANITA' PUBBLICA VETERINARIA VALLE DEL SERCHIO	0	19	99,3
UO/UF	105_BD1011301L5	U.F. SICUREZZA ALIMENTARE E SANITA' PUBBLICA VETERINARIA PISANA	0	19	99,3
UO/UF	105_BD1011305L5	U.F. SICUREZZA ALIMENTARE E SANITA' PUBBLICA VETERINARIA VALDERA - ALTA VAL DI CECINA	0	19	94,3
UO/UF	106_PR12SPV	U.F. SICUREZZA ALIMENTARE E SANITA' PUBBLICA VETERINARIA LIVORNESE	0	19	99,3
UO/UF	106_PR15SPV	U.F. SICUREZZA ALIMENTARE E SANITA' PUBBLICA VETERINARIA (Elba)	0	19	87,6
UO/UF	106_PR16SPV	U.F. SICUREZZA ALIMENTARE E SANITA' PUBBLICA VETERINARIA BASSA VAL DI CECINA - VAL DI CORNIA	0	19	99,3
UO/UF	112_64L5	U.F. SICUREZZA ALIMENTARE E SANITA' PUBBLICA VETERINARIA VERSILIA	0	19	94,3
UO/UF	202_PRE12IGUR	U.F. IGIENE URBANA AZIENDALE	0	16	99,2

\* La valutazione complessiva tiene conto di tutti gli indicatori, non solo di quelli già verificati. L'azienda, quindi, in assenza di evidenze di monitoraggio e/o verifica, stima il grado di raggiungimento degli obiettivi negoziati con i CdR, salvo verifica finale e/o eventuale controdeduzione o rinegoziazione dell'obiettivo

**DIPARTIMENTO DELLA PREVENZIONE ALTRO**

Resp. :

indicatori da verificare (stimati al 100%)	indicatori verificati e/o stimati	* Valutazio ne
---	---	----------------------

UO/UF	101_1CPR143	MEDICINA DELLO SPORT AREA MASSA	0	11	100,0
UO/UF	102_101009	EDUCAZIONE E PROMOZIONE ALLA SALUTE AZIENDALE	0	14	94,4
UO/UF	102_317075	MEDICINA DELLO SPORT AREA LUCCA	0	11	79,5
UO/UF	105_BD1011801_L5	MEDICINA DELLO SPORT AREA PISA	0	11	79,5
UO/UF	106_PR13MSP	MEDICINA DELLO SPORT AREA LIVORNO	0	12	86,8
UO/UF	112_32	MEDICINA DELLO SPORT AREA VERSILIA	0	11	95,0
UO/UF	202_STAFFLSPU	LABORATORIO DI SANITA' PUBBLICA	0	13	100,0

\* La valutazione complessiva tiene conto di tutti gli indicatori, non solo di quelli già verificati. L'azienda, quindi, in assenza di evidenze di monitoraggio e/o verifica, stima il grado di raggiungimento degli obiettivi negoziati con i CdR, salvo verifica finale e/o eventuale controdeduzione o rinegoziazione dell'obiettivo

**MA02****DIPARTIMENTI TERRITORIALI****D14****DIPARTIMENTO DELLA SALUTE MENTALE E DIPENDENZE****Responsabile:** Roberto Sarlo**Colori della performance:**

&lt; di 70 rosso

tra 70 e 90 giallo

tra 90 e 95 verde

&gt;95 verdone

**DIPARTIMENTO DELLA SALUTE MENTALE E  
DIPENDENZE****Resp. :**indicatori da  
verificare  
(stimati al  
100%)indicatori  
verificati  
e/o stimati\*  
**Valutazio  
ne**Macrostru  
ttura

D14 DIPARTIMENTO DELLA SALUTE MENTALE E DIPENDENZE

0

23

**78,6**

\* La valutazione complessiva tiene conto di tutti gli indicatori, non solo di quelli già verificati. L'azienda, quindi, in assenza di evidenze di monitoraggio e/o verifica, stima il grado di raggiungimento degli obiettivi negoziati con i CdR, salvo verifica finale e/o eventuale controdeduzione o rinegoziazione dell'obiettivo

**MA02****DIPARTIMENTI TERRITORIALI****D15****DIPARTIMENTO DEL SERVIZIO SOCIALE DELLA NON AUTOSUFFICIENZA E DISABILITA'****Responsabile:****Colori della performance:**

&lt; di 70 rosso

tra 70 e 90 giallo

tra 90 e 95 verde

&gt;95 verdone

DIPARTIMENTO DEL SERVIZIO SOCIALE DELLA  
NON AUTOSUFFICIENZA E DISABILITA'**Resp. :**indicatori da  
verificare  
(stimati al  
100%)indicatori  
verificati  
e/o stimati\*  
Valutazio  
neMacrostru  
tturaD15 DIPARTIMENTO DEL SERVIZIO SOCIALE DELLA NON AUTOSUFFICIENZA E  
DISABILITA'

0

24

81,4

\* La valutazione complessiva tiene conto di tutti gli indicatori, non solo di quelli già verificati. L'azienda, quindi, in assenza di evidenze di monitoraggio e/o verifica, stima il grado di raggiungimento degli obiettivi negoziati con i CdR, salvo verifica finale e/o eventuale controdeduzione o rinegoziazione dell'obiettivo

**MA02****DIPARTIMENTI TERRITORIALI****SANTERR DIPARTIMENTO DELLA SANITA' TERRITORIALE****Responsabile:** Fabio Michelotti**Colori della performance:**

&lt; di 70 rosso

tra 70 e 90 giallo

tra 90 e 95 verde

&gt;95 verdone

**DIPARTIMENTO DELLA SANITA' TERRITORIALE****Resp. :**indicatori da  
verificare  
(stimati al  
100%)indicatori  
verificati  
e/o stimati\*  
Valutazio  
neMacrostru  
ttura

SANTERR DIPARTIMENTO DELLA SANITA' TERRITORIALE

0

62

80,9

\* La valutazione complessiva tiene conto di tutti gli indicatori, non solo di quelli già verificati. L'azienda, quindi, in assenza di evidenze di monitoraggio e/o verifica, stima il grado di raggiungimento degli obiettivi negoziati con i CdR, salvo verifica finale e/o eventuale controdeduzione o rinegoziazione dell'obiettivo

**MA02****DIPARTIMENTI TERRITORIALI****ZD1****ZONA DISTRETTO APUANE****Responsabile:** Monica Guglielmi**Colori della performance:**

&lt; di 70 rosso

tra 70 e 90 giallo

tra 90 e 95 verde

&gt;95 verdone

<b>ZONA DISTRETTO APUANE</b>		<b>Resp. :</b>	indicatori da verificare (stimati al 100%)	indicatori verificati e/o stimati	* Valutazione
Macrostruttura	ZD1 ZONA DISTRETTO APUANE		0	95	78,0
<b>ZONA DISTRETTO APUANE L4</b>		<b>Resp. :</b> Monica Guglielmi	indicatori da verificare (stimati al 100%)	indicatori verificati e/o stimati	* Valutazione
UO/UF	101_1TZA2999 DIREZIONE AMMINISTRATIVA DI ZONA APUANE		0	30	88,5
UO/UF	101_1TZA2128 U.F. SALUTE MENTALE ADULTI E SPDC APUANA		0	43	78,0
UO/UF	101_1TZA2129 U.F. SALUTE MENTALE INFANZIA ED ADOLESCENZA APUANA		0	19	100,0
UO/UF	101_1TZA2131 U.F. SER.D APUANA		0	18	99,1
UO/UF	101_1TZA2133 U.F.SERVIZIO SOCIALE NON AUTOSUFFICIENZA E DISABILITA' APUANE		0	42	82,1
UO/UF	101_1TZA2144 U.F. CURE PRIMARIE APUANE CARRARA		0	54	79,2
UO/UF	101_1TZA2145 U.F. CURE PALLIATIVE ZONA APUANA		0	23	89,4
UO/UF	101_1TZA2210 U.F. CONSULTORIALE APUANE		0	20	87,4

\* La valutazione complessiva tiene conto di tutti gli indicatori, non solo di quelli già verificati. L'azienda, quindi, in assenza di evidenze di monitoraggio e/o verifica, stima il grado di raggiungimento degli obiettivi negoziati con i CdR, salvo verifica finale e/o eventuale controdeduzione o rinegoziazione dell'obiettivo

**MA02****DIPARTIMENTI TERRITORIALI****ZD10****ZONA DISTRETTO LIVORNESE****Responsabile:** Laura Brizzi

Colori della performance: &lt; di 70 rosso tra 70 e 90 giallo tra 90 e 95 verde &gt;95 verdone

<u>ZONA DISTRETTO LIVORNESE</u>		Resp. :	indicatori da verificare (stimati al 100%)	indicatori verificati e/o stimati	* Valutazione
Macrostruttura	ZD10	ZONA DISTRETTO LIVORNESE	0	94	78,3
<u>ZONA DISTRETTO LIVORNO</u>		Resp. :	indicatori da verificare (stimati al 100%)	indicatori verificati e/o stimati	* Valutazione
UO/UF	106_TL00ASO	U.F. SERVIZIO SOCIALE NON AUTOSUFF. E DISABILITA' LIVORNO	0	43	84,7
UO/UF	106_TL00CON	U.F. CONSULTORIALE LIVORNO	0	26	91,0
UO/UF	106_TL00CPL	U.F. CURE PALLIATIVE LIVORNO	0	23	93,0
UO/UF	106_TL00CUR	U.F. CURE PRIMARIE LIVORNO	0	47	74,5
UO/UF	106_TL00SAZ	DIREZIONE AMMINISTRATIVA DI ZONA LIVORNO	0	12	86,9
UO/UF	106_TL00SMA	U.F. SALUTE MENTALE ADULTI E SPDC LIVORNO	0	37	61,9
UO/UF	106_TL00SMI	U.F. SALUTE MENTALE INFANZIA ED ADOLESCENZA LIVORNO	0	19	89,0
UO/UF	106_TL00TOS	U.F. SER.D LIVORNO	0	17	100,0

\* La valutazione complessiva tiene conto di tutti gli indicatori, non solo di quelli già verificati. L'azienda, quindi, in assenza di evidenze di monitoraggio e/o verifica, stima il grado di raggiungimento degli obiettivi negoziati con i CdR, salvo verifica finale e/o eventuale controdeduzione o rinegoziazione dell'obiettivo

**MA02****DIPARTIMENTI TERRITORIALI****ZD12****ZONA DISTRETTO VIAREGGIO****Responsabile:** Alessandro Campani

Colori della performance: &lt; di 70 rosso tra 70 e 90 giallo tra 90 e 95 verde &gt;95 verdone

<u>ZONA DISTRETTO VIAREGGIO</u>		Resp. :	indicatori da verificare (stimati al 100%)	indicatori verificati e/o stimati	* Valutazione
Macrostruttura	ZD12 ZONA DISTRETTO VIAREGGIO		0	95	78,0
<u>ZONA-DISTRETTO VIAREGGIO</u>		Resp. : Alessandro Campani	indicatori da verificare (stimati al 100%)	indicatori verificati e/o stimati	* Valutazione
UO/UF	112_14L5 U.F. SERVIZIO SOCIALE NON AUTOSUFFICIENZA E DISABILITA' VIAREGGIO		0	44	83,2
UO/UF	112_15L5 ATTIVITA' CONSULTORIALI VIAREGGIO		0	20	80,0
UO/UF	112_21 U.F. CURE PALLIATIVE VIAREGGIO		0	25	83,1
UO/UF	112_28L5 U.F. CURE PRIMARIE VIAREGGIO		0	54	76,8
UO/UF	112_61L5 U.F. SER.D VIAREGGIO		0	18	100,0
UO/UF	112_62L5 U.F. SALUTE MENTALE ADULTI E SPDC VIAREGGIO		0	38	74,3
UO/UF	112_63L5 U.F. SALUTE MENTALE INFANZIA ED ADOLESCENZA VIAREGGIO		0	19	89,0
UO/UF	112_99L5 SUPPORTO AMMINISTRATIVO ZONA VIAREGGIO		0	28	91,7

\* La valutazione complessiva tiene conto di tutti gli indicatori, non solo di quelli già verificati. L'azienda, quindi, in assenza di evidenze di monitoraggio e/o verifica, stima il grado di raggiungimento degli obiettivi negoziati con i CdR, salvo verifica finale e/o eventuale controdeduzione o rinegoziazione dell'obiettivo



MA02

DIPARTIMENTI TERRITORIALI

ZD13

ZONA DISTRETTO VALLI ETRUSCHE

Responsabile: Donatella Pagliacci

Colori della performance: &lt; di 70 rosso tra 70 e 90 giallo tra 90 e 95 verde &gt;95 verdone

ZONA DISTRETTO VALLI ETRUSCHE		Resp. :	indicatori da verificare (stimati al 100%)	indicatori verificati e/o stimati	Valutazione
Macrostruttura	ZD13	ZONA DISTRETTO VALLI ETRUSCHE	0	95	80,5
ZONA DISTRETTO VE - TERRITORIO BVC		Resp. :	indicatori da verificare (stimati al 100%)	indicatori verificati e/o stimati	Valutazione
UO/UF	106_TC00CON	U.F. CONSULTORIALE BASSA VAL DI CECINA	0	21	79,0
UO/UF	106_TC00CPL	U.F. CURE PALLIATIVE BASSA VAL DI CECINA	0	24	89,6
UO/UF	106_TC00DIS	U.F. CURE PRIMARIE BASSA VAL DI CECINA 2	0	58	76,8
UO/UF	106_TC00SMA	U.F. SALUTE MENTALE ADULTI BASSA VAL DI CECINA	0	39	78,1
UO/UF	106_TC00SMI	U.F. SALUTE MENTALE INFANZIA ED ADOLESCENZA BASSA VAL DI CECINA	0	19	94,0
UO/UF	106_TC00TOS	U.F. SER.D BASSA VAL DI CECINA	0	18	98,4
ZONA DISTRETTO VE - TERRITORIO VALLI ETRUSCHE		Resp. :	indicatori da verificare (stimati al 100%)	indicatori verificati e/o stimati	Valutazione
UO/UF	106_TP00SAM	DIREZIONE AMMINISTRATIVA DI ZONA VALLI ETRUSCHE	0	28	87,5
ZONA DISTRETTO VE - TERRITORIO VDC		Resp. :	indicatori da verificare (stimati al 100%)	indicatori verificati e/o stimati	Valutazione
UO/UF	106_TP00ASO	U.F. SERVIZIO SOCIALE NON AUTOSUFFICIENZA E DISABILITA' VALLI ETRUSCHE	0	43	85,5
UO/UF	106_TP00CON	U.F. CONSULTORIALE VAL DI CORNIA	0	21	82,6
UO/UF	106_TP00CPL	U.F. CURE PALLIATIVE VAL DI CORNIA	0	24	89,6
UO/UF	106_TP00DIS	U.F. CURE PRIMARIE VAL DI CORNIA	0	58	82,8

\* La valutazione complessiva tiene conto di tutti gli indicatori, non solo di quelli già verificati. L'azienda, quindi, in assenza di evidenze di monitoraggio e/o verifica, stima il grado di raggiungimento degli obiettivi negoziati con i CdR, salvo verifica finale e/o eventuale controdeduzione o rinegoziazione dell'obiettivo

UO/UF	106_TP00SMA	U.F. SALUTE MENTALE ADULTI E SPDC VAL DI CORNIA	0	39	80,3
UO/UF	106_TP00SMI	U.F. SALUTE MENTALE INFANZIA ED ADOLESCENZA VAL DI CORNIA	0	19	94,0
UO/UF	106_TP00TOS	U.F. SER.D VAL DI CORNIA	0	17	100,0

\* La valutazione complessiva tiene conto di tutti gli indicatori, non solo di quelli già verificati. L'azienda, quindi, in assenza di evidenze di monitoraggio e/o verifica, stima il grado di raggiungimento degli obiettivi negoziati con i CdR, salvo verifica finale e/o eventuale controdeduzione o rinegoziazione dell'obiettivo

**MA02****DIPARTIMENTI TERRITORIALI****ZD14****ZONA DISTRETTO VALDERA-AVC****Responsabile:** Patrizia Salvadori

Colori della performance: &lt; di 70 rosso tra 70 e 90 giallo tra 90 e 95 verde &gt;95 verdone

<b>ZONA DISTRETTO VALDERA-AVC</b>		<b>Resp. :</b>	indicatori da verificare (stimati al 100%)	indicatori verificati e/o stimati	Valutazione
Macrostruttura	ZD14	ZONA DISTRETTO VALDERA-AVC	0	93	83,8
<b>ZONA DISTRETTO VDE/AVC</b>		<b>Resp. :</b>	indicatori da verificare (stimati al 100%)	indicatori verificati e/o stimati	Valutazione
UO/UF	105_BD1021317	DIREZIONE AMMINISTRATIVA DI ZONA VDE E AVC	0	28	94,0
<b>ZONA DISTRETTO VDE/AVC - TERRITORIO ALTA VAL DI CECINA</b>		<b>Resp. :</b>	indicatori da verificare (stimati al 100%)	indicatori verificati e/o stimati	Valutazione
UO/UF	105_BD1021402	U.F. SALUTE MENTALE ADULTI AVC	0	36	83,1
UO/UF	105_BD1021403	U.F. SALUTE MENTALE INFANZIA ED ADOLESCENZA AVC	0	19	93,5
UO/UF	105_BD1021404	U.F. CURE PRIMARIE AVC	0	55	85,7
UO/UF	105_BD1021405	U.F. SER.D AVC	0	17	100,0
UO/UF	105_BD1021407	U.F. SERVIZIO SOCIALE NON AUTOSUFFICIENZA E DISABILITA' AVC	0	43	85,5
UO/UF	105_BD1021408	U.F. CONSULTORIALE AVC	0	20	96,9
UO/UF	105_BD1021409	U.F. CURE PALLIATIVE AVC	0	24	93,1
<b>ZONA DISTRETTO VDE/AVC - TERRITORIO VALDERA</b>		<b>Resp. :</b>	indicatori da verificare (stimati al 100%)	indicatori verificati e/o stimati	Valutazione
UO/UF	105_BD1021302	U.F. SALUTE MENTALE ADULTI VDE	0	36	79,6
UO/UF	105_BD1021303	U.F. SALUTE MENTALE INFANZIA ED ADOLESCENZA VDE	0	20	94,2
UO/UF	105_BD1021304	U.F. CURE PRIMARIE VDE	0	55	79,9

\* La valutazione complessiva tiene conto di tutti gli indicatori, non solo di quelli già verificati. L'azienda, quindi, in assenza di evidenze di monitoraggio e/o verifica, stima il grado di raggiungimento degli obiettivi negoziati con i CdR, salvo verifica finale e/o eventuale controdeduzione o rinegoziazione dell'obiettivo

UO/UF	105_BD1021305	U.F. SER.D VDE	0	17	100,0
UO/UF	105_BD1021307	U.F. SERVIZIO SOCIALE NON AUTOSUFFICIENZA E DISABILITA' VALDERA	0	43	85,1
UO/UF	105_BD1021308	U.F. CONSULTORIALE VDE	0	22	100,0
UO/UF	105_BD1021309	U.F. CURE PALLIATIVE VDE	0	24	93,1

\* La valutazione complessiva tiene conto di tutti gli indicatori, non solo di quelli già verificati. L'azienda, quindi, in assenza di evidenze di monitoraggio e/o verifica, stima il grado di raggiungimento degli obiettivi negoziati con i CdR, salvo verifica finale e/o eventuale controdeduzione o rinegoziazione dell'obiettivo

**MA02****DIPARTIMENTI TERRITORIALI****ZD2****ZONA DISTRETTO LUNIGIANA****Responsabile:** Rosanna Vallelonga**Colori della performance:**

&lt; di 70 rosso

tra 70 e 90 giallo

tra 90 e 95 verde

&gt;95 verdone

<u>ZONA DISTRETTO LUNIGIANA</u>		Resp. :	indicatori da verificare (stimati al 100%)	indicatori verificati e/o stimati	* Valutazione
Macrostruttura	ZD2 ZONA DISTRETTO LUNIGIANA		0	94	78,8
<u>ZONA DISTRETTO LUNIGIANA L4</u>		Resp. : Rosanna Vallelonga	indicatori da verificare (stimati al 100%)	indicatori verificati e/o stimati	* Valutazione
UO/UF	101_1IZB1999 DIREZIONE AMMINISTRATIVA DI ZONA LUNIGIANA		0	27	93,1
UO/UF	101_1TZB1128 U.F. SALUTE MENTALE ADULTI ZONA LUNIGIANA (101)		0	34	91,9
UO/UF	101_1TZB1129 U.F. SALUTE MENTALE INFANZIA ED ADOLESCENZA LUNIGIANA		0	18	100,0
UO/UF	101_1TZB1131 U.F. SER.D LUNIGIANA		0	17	90,0
UO/UF	101_1TZB1133 U.F. SERVIZIO SOCIALE NON AUTOSUFFICIENZA E DISABILITA' LUNIGIANA		0	42	78,0
UO/UF	101_1TZB1144 U.F. CURE PRIMARIE LUNIGIANA		0	54	82,7
UO/UF	101_1TZB1145 U.F. CURE PALLIATIVE LUNIGIANA		0	22	82,5
UO/UF	101_1TZB1210 U.F. CONSULTORIALE LUNIGIANA		0	22	87,7

\* La valutazione complessiva tiene conto di tutti gli indicatori, non solo di quelli già verificati. L'azienda, quindi, in assenza di evidenze di monitoraggio e/o verifica, stima il grado di raggiungimento degli obiettivi negoziati con i CdR, salvo verifica finale e/o eventuale controdeduzione o rinegoziazione dell'obiettivo

**MA02****DIPARTIMENTI TERRITORIALI****ZD3****ZONA DISTRETTO PIANA DI LUCCA****Responsabile:** Luigi Rossi**Colori della performance:**

&lt; di 70 rosso

tra 70 e 90 giallo

tra 90 e 95 verde

&gt;95 verdone

<u>ZONA DISTRETTO PIANA DI LUCCA</u>		Resp. :	indicatori da verificare (stimati al 100%)	indicatori verificati e/o stimati	* Valutazione
Macrostruttura	ZD3 ZONA DISTRETTO PIANA DI LUCCA		0	95	75,7
<u>ZONE DISTRETTO PIANA DI LUCCA</u>		Resp. : Luigi Rossi	indicatori da verificare (stimati al 100%)	indicatori verificati e/o stimati	* Valutazione
UO/UF	102_105040 DIREZIONE AMMINISTRATIVA DI ZONA LUCCA		0	12	99,7
UO/UF	102_105040 DIREZIONE AMMINISTRATIVA DI ZONA LUCCA		0	12	99,7
UO/UF	102_210047 U.F. SER.D LUCCA		0	17	97,8
UO/UF	102_210049 U.F. SALUTE MENTALE ADULTI E SPDC LUCCA		0	37	82,6
UO/UF	102_210051 U.F. SALUTE MENTALE INFANZIA ED ADOLESCENZA LUCCA		0	38	94,0
UO/UF	102_212061 U.F. CURE PRIMARIE LUCCA		0	46	71,5
UO/UF	102_212063 U.F. CONSULTORIALE LUCCA		0	24	72,4
UO/UF	102_212064 U.F. CURE PALLIATIVE LUCCA		0	46	83,5
UO/UF	102_212067 U.F. SERVIZIO SOCIALE NON AUTOSUFFICIENZA E DISABILITA' LUCCA		0	43	78,9

\* La valutazione complessiva tiene conto di tutti gli indicatori, non solo di quelli già verificati. L'azienda, quindi, in assenza di evidenze di monitoraggio e/o verifica, stima il grado di raggiungimento degli obiettivi negoziati con i CdR, salvo verifica finale e/o eventuale controdeduzione o rinegoziazione dell'obiettivo

**MA02****DIPARTIMENTI TERRITORIALI****ZD4****ZONA DISTRETTO VALLE DEL SERCHIO****Responsabile:** Franco Chierici**Colori della performance:**

&lt; di 70 rosso

tra 70 e 90 giallo

tra 90 e 95 verde

&gt;95 verdone

<b>ZONA DISTRETTO VALLE DEL SERCHIO</b>		<b>Resp. :</b>	indicatori da verificare (stimati al 100%)	indicatori verificati e/o stimati	* Valutazione
Macrostruttura	ZD4 ZONA DISTRETTO VALLE DEL SERCHIO		0	93	78,0
<b>ZONE DISTRETTO VDS</b>		<b>Resp. :</b> Franco Chierici	indicatori da verificare (stimati al 100%)	indicatori verificati e/o stimati	* Valutazione
UO/UF	102_105043 DIREZIONE AMMINISTRATIVA DI ZONA VALLE DEL SERCHIO		0	11	99,6
UO/UF	102_210048 U.F. SER.D VALLE DEL SERCHIO		0	17	97,5
UO/UF	102_210050 U.F. SALUTE MENTALE ADULTI VALLE DEL SERCHIO		0	36	83,2
UO/UF	102_210052 U.F. SALUTE MENTALE INFANZIA ED ADOLESCENZA VALLE DEL SERCHIO		0	19	93,8
UO/UF	102_212062 U.F. CURE PRIMARIE VALLE DEL SERCHIO		0	45	72,0
UO/UF	102_212065 U.F. CONSULTORIALE VALLE DEL SERCHIO		0	24	89,7
UO/UF	102_212066 U.F. CURE PALLIATIVE VALLE DEL SERCHIO		0	23	75,8
UO/UF	102_212068 U.F.ASSISTENZA SOCIALE NON AUTOSUFFICIENZA E DISABILITA' VDS		0	43	76,9

\* La valutazione complessiva tiene conto di tutti gli indicatori, non solo di quelli già verificati. L'azienda, quindi, in assenza di evidenze di monitoraggio e/o verifica, stima il grado di raggiungimento degli obiettivi negoziati con i CdR, salvo verifica finale e/o eventuale controdeduzione o rinegoziazione dell'obiettivo

**MA02****DIPARTIMENTI TERRITORIALI****ZD5****ZONA DISTRETTO PISANA****Responsabile:** Sabina Ghilli**Colori della performance:**

&lt; di 70 rosso

tra 70 e 90 giallo

tra 90 e 95 verde

&gt;95 verdone

<b>ZONA DISTRETTO PISANA</b>		<b>Resp. :</b>	indicatori da verificare (stimati al 100%)	indicatori verificati e/o stimati	* Valutazione
Macrostruttura	ZD5 ZONA DISTRETTO PISANA		0	91	77,0
<b>ZONA PISA</b>		<b>Resp. :</b> Sabina Ghilli	indicatori da verificare (stimati al 100%)	indicatori verificati e/o stimati	* Valutazione
UO/UF	105_BD1021202	U.F. SALUTE MENTALE ADULTI PISA	0	37	65,7
UO/UF	105_BD1021203	U.F. SALUTE MENTALE INFANZIA ED ADOLESCENZA PISA	0	19	94,1
UO/UF	105_BD1021204	U.F. CURE PRIMARIE PISA	0	47	71,9
UO/UF	105_BD1021205	U.F. SER.D PISA	0	17	97,8
UO/UF	105_BD1021207	U.F. SERVIZIO SOCIALE NON AUTOSUFFICIENZA E DISABILITA' PISA	0	44	81,8
UO/UF	105_BD1021208	U.F. CONSULTORIALE PISA	0	20	92,8
UO/UF	105_BD1021214	DIREZIONE AMMINISTRATIVA DI ZONA PISA	0	28	92,3
UO/UF	105_BD1021214	DIREZIONE AMMINISTRATIVA DI ZONA PISA	0	28	92,3
UO/UF	105_BD1021218	U.F. CURE PALLIATIVE PISA	0	23	97,6

\* La valutazione complessiva tiene conto di tutti gli indicatori, non solo di quelli già verificati. L'azienda, quindi, in assenza di evidenze di monitoraggio e/o verifica, stima il grado di raggiungimento degli obiettivi negoziati con i CdR, salvo verifica finale e/o eventuale controdeduzione o rinegoziazione dell'obiettivo



**MA02****DIPARTIMENTI TERRITORIALI****ZD9****ZONA DISTRETTO ELBA****Responsabile:** Ornella Carla Diana Fabozzi

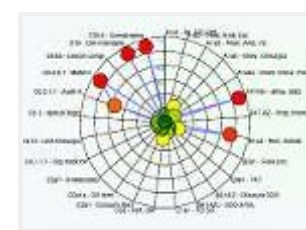
Colori della performance: &lt; di 70 rosso tra 70 e 90 giallo tra 90 e 95 verde &gt;95 verdone

<u>ZONA DISTRETTO ELBA</u>		Resp. :	indicatori da verificare (stimati al 100%)	indicatori verificati e/o stimati	* Valutazione
Macrostruttura	ZD9 ZONA DISTRETTO ELBA		0	95	63,3
<u>ZONA DISTRETTO ELBA</u>		Resp. : Ornella Carla Diana Fabozzi	indicatori da verificare (stimati al 100%)	indicatori verificati e/o stimati	* Valutazione
UO/UF	106_TE00ASO	U.F. SERVIZIO SOCIALE NON AUTOSUFFICIENZA E DISABILITA' ELBA	0	42	70,1
UO/UF	106_TE00CON	U.F. CONSULTORIALE ELBA	0	20	100,0
UO/UF	106_TE00CPL	U.F. CURE PALLIATIVE ELBA	0	23	91,1
UO/UF	106_TE00DIS	U.F. CURE PRIMARIE ELBA	0	53	70,8
UO/UF	106_TE00SAZ	SUPPORTO AMMINISTRATIVO ZONA ELBA	0	28	78,6
UO/UF	106_TE00SMA	U.F. SALUTE MENTALE ADULTI ELBA	0	35	71,0
UO/UF	106_TE00SMI	U.F. SALUTE MENTALE INFANZIA ED ADOLESCENZA ELBA	0	19	84,0
UO/UF	106_TE00TOS	U.F. SER.D ELBA	0	17	95,4

\* La valutazione complessiva tiene conto di tutti gli indicatori, non solo di quelli già verificati. L'azienda, quindi, in assenza di evidenze di monitoraggio e/o verifica, stima il grado di raggiungimento degli obiettivi negoziati con i CdR, salvo verifica finale e/o eventuale controdeduzione o rinegoziazione dell'obiettivo



## Verifiche Budget 2019



\* La valutazione complessiva tiene conto di tutti gli indicatori, non solo di quelli già verificati. L'azienda, quindi, in assenza di evidenze di monitoraggio e/o di verifica, stima il grado di raggiungimento degli obiettivi negoziati con i CdR, salvo verifica finale e/o eventuale controdeduzione o rinegoziazione dell'obiettivo

### DIPARTIMENTI TRASVERSALI

\* La valutazione complessiva tiene conto di tutti gli indicatori, non solo di quelli già verificati. L'azienda, quindi, in assenza di evidenze di monitoraggio e/o verifica, stima il grado di raggiungimento degli obiettivi negoziati con i CdR, salvo verifica finale e/o eventuale controdeduzione o rinegoziazione dell'obiettivo

MA03

DIPARTIMENTI TRASVERSALI

D03

DIPARTIMENTO DELLE PROFESSIONI INFERMIERISTICHE ED OSTETRICHE

Responsabile:

Colori della performance: &lt; di 70 rosso tra 70 e 90 giallo tra 90 e 95 verde &gt;95 verdone

DIPARTIMENTO DELLE PROFESSIONI INFERMIERISTICHE ED OSTETRICHE		Resp. :	indicatori da verificare (stimati al 100%)	indicatori verificati e/o stimati	Valutazione *
Macrostruttura	D03	DIPARTIMENTO DELLE PROFESSIONI INFERMIERISTICHE ED OSTETRICHE	0	55	90,1
AREA TERRITORIALE DIP. PROF. INFER.		Resp. :	indicatori da verificare (stimati al 100%)	indicatori verificati e/o stimati	Valutazione *
UO/UF	101_P002	INFERMIERISTICA ZONA DISTRETTO LUNIGIANA APUANE E OSPEDALE DI PONTREMOLI E FIVIZZANO	0	34	95,0
UO/UF	102_P002	INFERMIERISTICA ZONA DISTRETTO DI PIANA DI LUCCA VALLE DEL SERCHIO E OSPEDALE DI BARGA E CASTELNUOVO	0	35	93,1
UO/UF	105_P002	INFERMIERISTICA ZONA DISTRETTO ALTA VAL DI CECINA VALDERA E OSPEDALE DI VOLTERRA	0	34	90,9
UO/UF	105_P003	INFERMIERISTICA ZONA DISTRETTO PISA	0	29	90,3
UO/UF	106_P003	INFERMIERISTICA ZONA DISTRETTO DI LIVORNO	0	29	92,7
UO/UF	106_P004	INFERMIERISTICA ZONA DISTRETTO ELBA VAL DI CORNIA VAL DI CECINA E OSPEDALE DI PORTOFERRAIO	0	37	90,8
UO/UF	112_P002	INFERMIERISTICA ZONA DISTRETTO VERSILIA	0	30	90,3
AREA OSPEDALIERA. DIP. PROF. INFER.		Resp. :	indicatori da verificare (stimati al 100%)	indicatori verificati e/o stimati	Valutazione *
UO/UF	101_P001	INFERMIERISTICA PRESIDIO DELLE APUANE	0	23	95,6
UO/UF	102_P001	INFERMIERISTICA PRESIDIO DI LUCCA	0	23	95,6
UO/UF	105_P001	INFERMIERISTICA PRESIDIO DI PONTEDERA	0	24	91,7
UO/UF	106_P001	INFERMIERISTICA PRESIDIO DI LIVORNO	0	23	95,6
UO/UF	106_P002	UOC Ospedale Cecina/Piombino Ass. Infer.	0	23	95,6

\* La valutazione complessiva tiene conto di tutti gli indicatori, non solo di quelli già verificati. L'azienda, quindi, in assenza di evidenze di monitoraggio e/o verifica, stima il grado di raggiungimento degli obiettivi negoziati con i CdR, salvo verifica finale e/o eventuale controdeduzione o rinegoziazione dell'obiettivo

UO/UF

112\_P001 INFERMIERTISCA PRESIDIO DI VIAREGGIO

0

24

90,6

**STAFF E C.C. DIPARTIMENTO DELLE  
PROFESSIONI INFERMIERISTICHE ED  
OSTETRICHE**

Resp. :

indicatori da  
verificare  
(stimati al  
100%)

indicatori  
verificati  
e/o stimati

\*  
Valutazio  
ne

UO/UF

202\_P010 PROFESSIONI OSTETRICHE

0

28

96,1

\* La valutazione complessiva tiene conto di tutti gli indicatori, non solo di quelli già verificati. L'azienda, quindi, in assenza di evidenze di monitoraggio e/o verifica, stima il grado di raggiungimento degli obiettivi negoziati con i CdR, salvo verifica finale e/o eventuale controdeduzione o rinegoziazione dell'obiettivo

**MA03****DIPARTIMENTI TRASVERSALI****D06****DIPARTIMENTO DELLE PROFESSIONI TECNICO SANITARIE, DELLA RIABILITAZIONE E DELLA PREVENZIONE****Responsabile:****Colori della performance:**

&lt; di 70 rosso

tra 70 e 90 giallo

tra 90 e 95 verde

&gt;95 verdone

**DIPARTIMENTO DELLE PROFESSIONI TECNICO SANITARIE, DELLA RIABILITAZIONE E DELLA PREVENZIONE****Resp. :**indicatori da  
verificare  
(stimati al  
100%)indicatori  
verificati  
e/o stimati\*  
Valutazio  
neMacrostru  
tura

D06 DIPARTIMENTO DELLE PROFESSIONI TECNICO SANITARIE, DELLA RIABILITAZIONE E DELLA PREVENZIONE

0

56

93,9

**AREA DELLA PREVENZIONE E DELLA RIABILITAZIONE****Resp. :**indicatori da  
verificare  
(stimati al  
100%)indicatori  
verificati  
e/o stimati\*  
Valutazio  
ne

UO/UF

202\_P002 PROFESSIONI SANITARIE DELLA RIABILITAZIONE ZONA SUD

0

17

96,0

UO/UF

202\_P003 PROFESSIONI SANITARIE DELLA RIABILITAZIONE ZONA NORD

0

14

97,1

UO/UF

202\_P006 PROFESSIONI SANITARIE DELLA PREVENZIONE IN AMBITO SPV e SA

0

14

100,0

UO/UF

202\_P007 PROFESSIONI SANITARIE DELLA PREV. IN AMBITO SICUR. SUL LAVORO

0

14

98,6

UO/UF

202\_P011 PROFESSIONI SANITARIE DELLA PREVENZIONE IN AMBITO IP e N

0

13

100,0

**AREA DIAGNOSTICO ASSISTENZIALE****Resp. :**indicatori da  
verificare  
(stimati al  
100%)indicatori  
verificati  
e/o stimati\*  
Valutazio  
ne

UO/UF

202\_P001 PROFESSIONI SANITARIE DELLA DIAGNOSTICA DI LABORATORIO

0

17

100,0

UO/UF

202\_P004 PROFESSIONI SANITARIE DELLA DIAGNOSTICA PER IMMAGINI B

0

16

91,2

UO/UF

202\_P005 PROFESSIONI SANITARIE DELLA DIAGNOSTICA PER IMMAGINI A

0

14

98,5

\* La valutazione complessiva tiene conto di tutti gli indicatori, non solo di quelli già verificati. L'azienda, quindi, in assenza di evidenze di monitoraggio e/o verifica, stima il grado di raggiungimento degli obiettivi negoziati con i CdR, salvo verifica finale e/o eventuale controdeduzione o rinegoziazione dell'obiettivo

**MA03****DIPARTIMENTI TRASVERSALI****D13****DIPARTIMENTO DELLA RIABILITAZIONE****Responsabile:****Colori della performance:**

&lt; di 70 rosso

tra 70 e 90 giallo

tra 90 e 95 verde

&gt;95 verdone

<b>DIPARTIMENTO DELLA RIABILITAZIONE</b>		<b>Resp. :</b>	indicatori da verificare (stimati al 100%)	indicatori verificati e/o stimati	Valutazione
Macrostruttura	D13	DIPARTIMENTO DELLA RIABILITAZIONE	0	34	78,8
<b>AREA NORD</b>		<b>Resp. :</b>	indicatori da verificare (stimati al 100%)	indicatori verificati e/o stimati	Valutazione
UO/UF	101_1FRR1056	RECUPERO E RIEDUCAZIONE FUNZIONALE APUANE E LUNIGIANA	0	23	92,3
UO/UF	102_211057	RECUPERO E RIEDUCAZIONE FUNZIONALE LUCCA	0	29	92,4
UO/UF	112_41L5	RECUPERO E RIEDUCAZIONE FUNZIONALE VERSILIA	0	29	83,9
<b>AREA SUD</b>		<b>Resp. :</b>	indicatori da verificare (stimati al 100%)	indicatori verificati e/o stimati	Valutazione
UO/UF	105_BD1111102L5	RECUPERO E RIEDUCAZIONE FUNZIONALE PISA	0	25	91,1
UO/UF	106_HRI0056	RECUPERO E RIEDUCAZIONE FUNZIONALE LIVORNO	0	31	77,3

\* La valutazione complessiva tiene conto di tutti gli indicatori, non solo di quelli già verificati. L'azienda, quindi, in assenza di evidenze di monitoraggio e/o verifica, stima il grado di raggiungimento degli obiettivi negoziati con i CdR, salvo verifica finale e/o eventuale controdeduzione o rinegoziazione dell'obiettivo

**MA03****DIPARTIMENTI TRASVERSALI****FAR****DIPARTIMENTO DEL FARMACO****Responsabile:** Giuseppe Taurino

Colori della performance: &lt; di 70 rosso tra 70 e 90 giallo tra 90 e 95 verde &gt;95 verdone

<b>DIPARTIMENTO DEL FARMACO</b>		<b>Resp. :</b>	indicatori da verificare (stimati al 100%)	indicatori verificati e/o stimati	Valutazione
Macrostruttura	FAR	DIPARTIMENTO DEL FARMACO	0	25	92,3
<b>AREA OSPEDALIERA</b>		<b>Resp. :</b> Giuseppe Taurino	indicatori da verificare (stimati al 100%)	indicatori verificati e/o stimati	Valutazione
UO/UF	101_1FFA125	UOC FARMACIA OSPEDALIERA AMBITO MASSA VIAREGGIO	0	23	92,3
UO/UF	105_BD1101102	UOC FARMACIA OSPEDALIERA AMBITO PISA LUCCA	0	24	92,3
UO/UF	106_CD01FAO	UOC FARMACIA OSPEDALIERA AMBITO LIVORNESE	0	23	92,3
<b>AREA TERRITORIALE</b>		<b>Resp. :</b> Danila Garibaldi	indicatori da verificare (stimati al 100%)	indicatori verificati e/o stimati	Valutazione
UO/UF	101_1TFA125	UOC FARMACIA TERRITORIALE AMBITO VIAREGGIO MASSA	0	23	92,3
UO/UF	102_103026	UOC FARMACIA TERRITORIALE AMBITO PISA LUCCA	0	24	92,3
UO/UF	106_CD01FAT	UOC FARMACIA TERRITORIALE AMBITO LIVORNESE	0	23	92,3
<b>STRUTTURE DEL DIPARTIMENTO DEL FARMACO</b>		<b>Resp. :</b>	indicatori da verificare (stimati al 100%)	indicatori verificati e/o stimati	Valutazione
UO/UF	101_1FFA124	UOSD GESTIONE MASSA	0	23	92,3
UO/UF	102_103027	UOSD FARMACO E DISPOSITIVO VIGILANZA	0	23	92,3
UO/UF	102_103028	UOSD GESTIONE LUCCA	0	24	92,3
UO/UF	105_BD1101103	UOSD GESTIONE PISA	0	24	92,3
UO/UF	106_CD01FAL	UOSD GESTIONE LIVORNO	0	23	92,3
UO/UF	106_CD01FAS	UOSD GESTIONE CECINA PIOMBINO ELBA	0	23	92,3

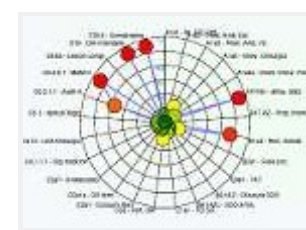
\* La valutazione complessiva tiene conto di tutti gli indicatori, non solo di quelli già verificati. L'azienda, quindi, in assenza di evidenze di monitoraggio e/o verifica, stima il grado di raggiungimento degli obiettivi negoziati con i CdR, salvo verifica finale e/o eventuale controdeduzione o rinegoziazione dell'obiettivo

\* La valutazione complessiva tiene conto di tutti gli indicatori, non solo di quelli già verificati. L'azienda, quindi, in assenza di evidenze di monitoraggio e/o verifica, stima il grado di raggiungimento degli obiettivi negoziati con i CdR, salvo verifica finale e/o eventuale controdeduzione o rinegoziazione dell'obiettivo





## Verifiche Budget 2019



*\* La valutazione complessiva tiene conto di tutti gli indicatori, non solo di quelli già verificati. L'azienda, quindi, in assenza di evidenze di monitoraggio e/o di verifica, stima il grado di raggiungimento degli obiettivi negoziati con i CdR, salvo verifica finale e/o eventuale controdeduzione o rinegoziazione dell'obiettivo*

### TECNOSTRUTTURA

*\* La valutazione complessiva tiene conto di tutti gli indicatori, non solo di quelli già verificati. L'azienda, quindi, in assenza di evidenze di monitoraggio e/o verifica, stima il grado di raggiungimento degli obiettivi negoziati con i CdR, salvo verifica finale e/o eventuale controdeduzione o rinegoziazione dell'obiettivo*

MA04

TECNOSTRUTTURA

AVV

DIPARTIMENTO AFFARI LEGALI

Responsabile: Luca Cei

Colori della performance:

&lt; di 70 rosso

tra 70 e 90 giallo

tra 90 e 95 verde

&gt;95 verdone

<u>DIPARTIMENTO AFFARI LEGALI</u>		Resp. :	indicatori da verificare (stimati al 100%)	indicatori verificati e/o stimati	Valutazione
Macrostruttura	AVV DIPARTIMENTO AFFARI LEGALI		0	44	99,7
<u>AREA CONTENZIOSO STRAGIUDIZIALE RAPPORTI ASSICURATIVI</u>		Resp. : Alessandra Agnese Di Bugno	indicatori da verificare (stimati al 100%)	indicatori verificati e/o stimati	Valutazione
UO/UF	202_B1AVVCSRC	CONTENZIOSO STRAGIUDIZIALE DELLA RESPONSABILITÀ CIVILE	0	22	100,0
UO/UF	202_B1AVVRCRA	U.O.C. RECUPERO CREDITI	0	24	100,0
UO/UF	202_B1AVVREPR	REFERENZA AZIENDALE PRIVACY	0	13	97,0
<u>AREA PROFESSIONI LEGALI</u>		Resp. : Vincenza Liguori	indicatori da verificare (stimati al 100%)	indicatori verificati e/o stimati	Valutazione
UO/UF	202_A1AVVCGAN	CONTENZIOSO GIUDIZIALE ambito Nord	0	22	99,8
UO/UF	202_A1AVVCGAS	CONTENZIOSO GIUDIZIALE ambito Sud	0	21	98,6
UO/UF	202_A1AVVSCDA	UFFICIO CONTROVERSIE DIPENDENTI ED ASSIMILATI	0	16	100,0

\* La valutazione complessiva tiene conto di tutti gli indicatori, non solo di quelli già verificati. L'azienda, quindi, in assenza di evidenze di monitoraggio e/o verifica, stima il grado di raggiungimento degli obiettivi negoziati con i CdR, salvo verifica finale e/o eventuale controdeduzione o rinegoziazione dell'obiettivo

**MA04****TECNOSTRUTTURA****D10ECO****DIPARTIMENTO ECONOMICO****Responsabile:** Ciro Cecconi**Colori della performance:**

&lt; di 70 rosso

tra 70 e 90 giallo

tra 90 e 95 verde

&gt;95 verdone

<u>DIPARTIMENTO ECONOMICO</u>		Resp. :	indicatori da verificare (stimati al 100%)	indicatori verificati e/o stimati	* Valutazione
Macrostruttura	D10ECO	DIPARTIMENTO ECONOMICO	0	37	97,1
<u>DIP. ECONOMICO</u>		Resp. : Ciro Cecconi	indicatori da verificare (stimati al 100%)	indicatori verificati e/o stimati	* Valutazione
UO/UF	202_ECO10CFOP	CONTABILITA' FORNITORI E PERSONALE	0	10	99,3
UO/UF	202_ECO10CGCF	CONTABILITA' GENERALE CLIENTI E FISCALI	0	15	98,0
UO/UF	202_ECO10COAN	UOC CONTABILITÀ ANALITICA E COORDINAMENTO GESTORI	0	14	100,0
UO/UF	202_ECO10GBNS	GESTIONE BENI NON SANITARI E CASSA ECONOMALE	0	18	97,9
UO/UF	202_ECO10GSEA	GESTIONE SERVIZI NON SANITARI E NON ECONOMICI	0	14	99,0
UO/UF	202_ECO10MCEB	MONITORAGGIO CE E BILANCI	0	12	100,0
UO/UF	202_ECO10PCRE	PROGRAMMAZIONE CONTRATTUALE E RAPP. CON ESTER	0	10	100,0

\* La valutazione complessiva tiene conto di tutti gli indicatori, non solo di quelli già verificati. L'azienda, quindi, in assenza di evidenze di monitoraggio e/o verifica, stima il grado di raggiungimento degli obiettivi negoziati con i CdR, salvo verifica finale e/o eventuale controdeduzione o rinegoziazione dell'obiettivo

**MA04****TECNOSTRUTTURA****D10GRU****DIPARTIMENTO DELLE RISORSE UMANE****Responsabile:** Daniela Murgia**Colori della performance:**

&lt; di 70 rosso

tra 70 e 90 giallo

tra 90 e 95 verde

&gt;95 verdone

<b>DIPARTIMENTO DELLE RISORSE UMANE</b>		<b>Resp. :</b>	indicatori da verificare (stimati al 100%)	indicatori verificati e/o stimati	* Valutazione
Macrostruttura	D10GRU	DIPARTIMENTO DELLE RISORSE UMANE	0	30	93,3
<b>AREA DELLA GESTIONE E DELLO SVILUPPO DELLE RISORSE UMANE E RELAZIONI SINDACALI</b>		<b>Resp. :</b>	indicatori da verificare (stimati al 100%)	indicatori verificati e/o stimati	* Valutazione
UO/UF	202_GRU10GPAG	GEST. PRESENZE ASSENZE E UPD	0	10	100,0
UO/UF	202_GRU10VVPD	VALORIZZAZIONE DEL PERSONALE E RELAZ. SINDACALI	0	11	100,0
<b>DIP. RISORSE UMANE</b>		<b>Resp. :</b>	indicatori da verificare (stimati al 100%)	indicatori verificati e/o stimati	* Valutazione
UO/UF	202_GRU10GPIM	GESTIONE PREVIDENZIALE PRESTAZIONI CREDITIZIE INFORTUNI E MALATTIE PROFESSIONALI	0	10	100,0
UO/UF	202_GRU10GSAB	GESTIONE SPECIALISTI AMBULAT. E CONTRATTI ATIPICI	0	9	92,7
UO/UF	202_GRU10LPIN	LIBERA PROFESSIONE PRESTAZIONI EXTRA IMPIEGO	0	12	97,6
UO/UF	202_GRU10PPRE	POLITICHE DEL PERSONALE INQUADRAMENTO GIURIDICO E RAPPORTI CON ESTER	0	10	98,5

\* La valutazione complessiva tiene conto di tutti gli indicatori, non solo di quelli già verificati. L'azienda, quindi, in assenza di evidenze di monitoraggio e/o verifica, stima il grado di raggiungimento degli obiettivi negoziati con i CdR, salvo verifica finale e/o eventuale controdeduzione o rinegoziazione dell'obiettivo

**MA04****TECNOSTRUTTURA****D10SG1****DIPARTIMENTO SERVIZI GENERALI - AREA SUPPORTO AMMINISTRATIVO  
AI SERVIZI SANITARI****Responsabile:**

Colori della performance: &lt; di 70 rosso tra 70 e 90 giallo tra 90 e 95 verde &gt;95 verdone

**DIPARTIMENTO SERVIZI GENERALI - AREA  
SUPPORTO AMMINISTRATIVO AI SERVIZI  
SANITARI****Resp. :**indicatori da  
verificare  
(stimati al  
100%)indicatori  
verificati  
e/o stimati\*  
Valutazio  
neMacrostru  
tturaD10SG1 DIPARTIMENTO SERVIZI GENERALI - AREA SUPPORTO AMMINISTRATIVO AI  
SERVIZI SANITARI

0

35

95,5

**AREA SUPPORTO AMMINISTRATIVO AI SERVIZI  
SANITARI****Resp. :** Paola Chelliindicatori da  
verificare  
(stimati al  
100%)indicatori  
verificati  
e/o stimati\*  
Valutazio  
ne

UO/UF

202\_SG110AFRP GESTIONE AMM.VA DIPARTIMENTO DEL FARMACO

0

15

96,5

UO/UF

202\_SG110APML GESTIONE AMMINISTRATIVA DIPARTIMENTO PREVENZIONE E MEDICINA  
LEGALE

0

12

94,9

UO/UF

202\_SG110ASAE GESTIONE AMMINISTRATIVA ANAGRAFE ASSISTITI, PROTESICA E RIAB.  
MOTORIA

0

21

98,9

UO/UF

202\_SG110ATAI COORD. AMMINISTRATIVO TERRITORIALE ED ALTA INTEGRAZIONE

0

9

100,0

UO/UF

202\_SG110GAPO GESTIONE AMM. PRESIDI OSPEDALIERI, SANITA' PENITENZIARIA

0

17

97,8

UO/UF

202\_SG110GCUP U.O.S.D. GESTIONE CUP E FRONT OFFICE

0

18

94,3

\* La valutazione complessiva tiene conto di tutti gli indicatori, non solo di quelli già verificati. L'azienda, quindi, in assenza di evidenze di monitoraggio e/o verifica, stima il grado di raggiungimento degli obiettivi negoziati con i CdR, salvo verifica finale e/o eventuale controdeduzione o rinegoziazione dell'obiettivo

**MA04****TECNOSTRUTTURA****D10SG2****DIPARTIMENTO SERVIZI GENERALI - AREA AFFARI GENERALI E RAPPORTI ISTITUZIONALI****Responsabile:**

Colori della performance: &lt; di 70 rosso tra 70 e 90 giallo tra 90 e 95 verde &gt;95 verdone

<u>DIPARTIMENTO SERVIZI GENERALI - AREA AFFARI GENERALI E RAPPORTI ISTITUZIONALI</u>		Resp. :	indicatori da verificare (stimati al 100%)	indicatori verificati e/o stimati	* Valutazione
Macrostruttura	D10SG2	DIPARTIMENTO SERVIZI GENERALI - AREA AFFARI GENERALI E RAPPORTI ISTITUZIONALI	0	34	98,7
<u>AREA AFFARI GENERALI E RAPPORTI ISTITUZIONALI</u>		Resp. : Gianluigi Ferri	indicatori da verificare (stimati al 100%)	indicatori verificati e/o stimati	* Valutazione
UO/UF	202_SG010APCA	CC.UU.NN. DI ASSISTENZA PRIMARIA CONTINUITA' ASSISTENZ.	0	11	100,0
UO/UF	202_SG010ASSS	ACQUISIZIONE SERVIZI SOCIO SANIT.	0	10	100,0
UO/UF	202_SG010GDAP	GEST. DOCUMENTALE ATTI E PROVVEDIMENTI	0	15	97,8
UO/UF	202_SG010PATS	PRIVATO ACCREDITATO E TRASPORTI SANIT.	0	20	98,0

\* La valutazione complessiva tiene conto di tutti gli indicatori, non solo di quelli già verificati. L'azienda, quindi, in assenza di evidenze di monitoraggio e/o verifica, stima il grado di raggiungimento degli obiettivi negoziati con i CdR, salvo verifica finale e/o eventuale controdeduzione o rinegoziazione dell'obiettivo

**MA04****TECNOSTRUTTURA****D11****DIPARTIMENTO TECNICO E PATRIMONIO****Responsabile:** Nicola Ceragioli

Colori della performance: &lt; di 70 rosso tra 70 e 90 giallo tra 90 e 95 verde &gt;95 verdone

<u>DIPARTIMENTO TECNICO E PATRIMONIO</u>		Resp. :	indicatori da verificare (stimati al 100%)	indicatori verificati e/o stimati	Valutazione *
Macrostruttura	D11 DIPARTIMENTO TECNICO E PATRIMONIO		0	51	96,8
<u>AREA MANUTENZIONI</u>		Resp. : Maurizio Malvaldi	indicatori da verificare (stimati al 100%)	indicatori verificati e/o stimati	Valutazione *
UO/UF	202_TEC11ENMA ENERGY MANAGEMENT		0	15	94,8
UO/UF	202_TEC11MAAA MANUTENZIONI AMBITO APUANO		0	15	95,4
UO/UF	202_TEC11MAAN MANUTENZIONI AMBITO NORD		0	17	95,6
UO/UF	202_TEC11MAAS MANUTENZIONI AMBITO SUD		0	15	95,4
<u>AREA NUOVE OPERE</u>		Resp. : Gabriele Marchetti	indicatori da verificare (stimati al 100%)	indicatori verificati e/o stimati	Valutazione *
UO/UF	202_TEC11INZC INTERVENTI ZONA CENTRO		0	13	97,1
UO/UF	202_TEC11INZN INTERVENTI ZONA NORD		0	14	97,3
UO/UF	202_TEC11INZS INTERVENTI ZONA SUD		0	14	97,3
<u>AREA SUPPORTO AMMINISTRATIVO E PATRIMONIO</u>		Resp. : Nicola Ceragioli	indicatori da verificare (stimati al 100%)	indicatori verificati e/o stimati	Valutazione *
UO/UF	202_TEC11PATR UOC PATRIMONIO		0	21	99,7
UO/UF	202_TEC11SUAM UOC SUPPORTO AMMINISTRATIVO		0	21	94,2
<u>STRUTTURE TECNICHE AZIENDALI</u>		Resp. :	indicatori da verificare (stimati al 100%)	indicatori verificati e/o stimati	Valutazione *

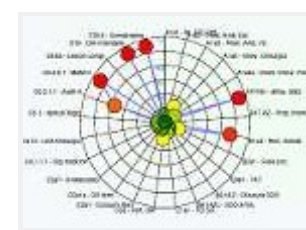
\* La valutazione complessiva tiene conto di tutti gli indicatori, non solo di quelli già verificati. L'azienda, quindi, in assenza di evidenze di monitoraggio e/o verifica, stima il grado di raggiungimento degli obiettivi negoziati con i CdR, salvo verifica finale e/o eventuale controdeduzione o rinegoziazione dell'obiettivo

\* La valutazione complessiva tiene conto di tutti gli indicatori, non solo di quelli già verificati. L'azienda, quindi, in assenza di evidenze di monitoraggio e/o verifica, stima il grado di raggiungimento degli obiettivi negoziati con i CdR, salvo verifica finale e/o eventuale controdeduzione o rinegoziazione dell'obiettivo





## Verifiche Budget 2019



\* La valutazione complessiva tiene conto di tutti gli indicatori, non solo di quelli già verificati. L'azienda, quindi, in assenza di evidenze di monitoraggio e/o di verifica, stima il grado di raggiungimento degli obiettivi negoziati con i CdR, salvo verifica finale e/o eventuale controdeduzione o rinegoziazione dell'obiettivo

**DIREZIONE AZIENDALE**

\* La valutazione complessiva tiene conto di tutti gli indicatori, non solo di quelli già verificati. L'azienda, quindi, in assenza di evidenze di monitoraggio e/o verifica, stima il grado di raggiungimento degli obiettivi negoziati con i CdR, salvo verifica finale e/o eventuale controdeduzione o rinegoziazione dell'obiettivo

**MA05****DIREZIONE AZIENDALE****RSSA****RETE DELLA SICUREZZA E SALUTE AZIENDALE****Responsabile:****Colori della performance:**

&lt; di 70 rosso

tra 70 e 90 giallo

tra 90 e 95 verde

&gt;95 verdone

**RETE SICUREZZA E SALUTE AZIENDALE****Resp. :**indicatori da  
verificare  
(stimati al  
100%)indicatori  
verificati  
e/o stimati\*  
Valutazio  
ne

UO/UF

SICURSALAZIEN

RETE SICUREZZA SALUTE AZIENDALE

0

19

89,4

\* La valutazione complessiva tiene conto di tutti gli indicatori, non solo di quelli già verificati. L'azienda, quindi, in assenza di evidenze di monitoraggio e/o verifica, stima il grado di raggiungimento degli obiettivi negoziati con i CdR, salvo verifica finale e/o eventuale controdeduzione o rinegoziazione dell'obiettivo

**MA05****DIREZIONE AZIENDALE****STAFF****STAFF DELLA DIREZIONE GENERALE****Responsabile:** Alessandro Iala

Colori della performance: &lt; di 70 rosso tra 70 e 90 giallo tra 90 e 95 verde &gt;95 verdone

<b>STAFF DELLA DIREZIONE GENERALE</b>		<b>Resp. :</b>	indicatori da verificare (stimati al 100%)	indicatori verificati e/o stimati	Valutazione
Macrostruttura	STAFF	STAFF DELLA DIREZIONE GENERALE	0	12	92,5
<b>AREA DELLE RELAZIONI INTERNE, ESTERNE E FORMAZIONE</b>		<b>Resp. :</b>	indicatori da verificare (stimati al 100%)	indicatori verificati e/o stimati	Valutazione
UO/UF	202_STAFFCOUS	UOC COMUNICAZIONE E COORDINAMENTO UFFICI STAMPA	0	16	97,0
<b>AREA PROGRAMMAZIONE, CONTROLLO E MIGLIORAMENTO DEI PROCESSI</b>		<b>Resp. :</b> vacante	indicatori da verificare (stimati al 100%)	indicatori verificati e/o stimati	Valutazione
UO/UF	202_STAFFBIRF	BUSINESS INTELLIGENCE REPORTISTICA E QUALITA' FLUSSI	0	10	95,2
UO/UF	202_STAFFMPSA	MIGLIORAMENTO PROCESSI E SISTEMI DI AUDITING	0	15	97,5
UO/UF	202_STAFFPCSO	PIANIFICAZIONE E CONTROLLO DELLE STRUTTURE OSPEDALIERE	0	10	97,0
UO/UF	202_STAFFPCST	PIANIFICAZIONE E CONTROLLO DELLE STRUTTURE TERRITORIALI DELLA PREVENZIONE E DELLA TECNO STRUTTURA	0	11	97,2
<b>AREA QUALITA' SICUREZZA DEL PAZIENTE E FORMAZIONE STRATEGICA</b>		<b>Resp. :</b> Francesco Niccolai	indicatori da verificare (stimati al 100%)	indicatori verificati e/o stimati	Valutazione
UO/UF	202_STAFFFORM	FORMAZIONE	0	10	97,2
UO/UF	202_STAFFSDPA	SICUREZZA DEL PAZIENTE	0	14	99,7
UO/UF	202_STAFFSQAC	SISTEMA DI QUALITA' E ACCREDITAMENTO	0	11	99,5

\* La valutazione complessiva tiene conto di tutti gli indicatori, non solo di quelli già verificati. L'azienda, quindi, in assenza di evidenze di monitoraggio e/o verifica, stima il grado di raggiungimento degli obiettivi negoziati con i CdR, salvo verifica finale e/o eventuale controdeduzione o rinegoziazione dell'obiettivo

**MA05****DIREZIONE AZIENDALE****STAFFDS STAFF DELLA DIREZIONE SANITARIA****Responsabile:** Francesco Bellomo

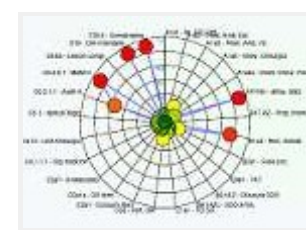
Colori della performance: &lt; di 70 rosso tra 70 e 90 giallo tra 90 e 95 verde &gt;95 verdone

<b>STAFF DELLA DIREZIONE SANITARIA</b>		Resp. :	indicatori da verificare (stimati al 100%)	indicatori verificati e/o stimati	Valutazione
Macrostruttura	STAFFDS	STAFF DELLA DIREZIONE SANITARIA	0	38	91,8
<b>ALTRE STRUTTURE DELLA DIREZIONE SANITARIA</b>		Resp. :	indicatori da verificare (stimati al 100%)	indicatori verificati e/o stimati	Valutazione
UO/UF	101_1CPR9162	EPIDEMIOLOGIA	0	10	100,0
UO/UF	202_STAFFBACO	BANCA DELLE CORNEE	0	11	100,0
UO/UF	202_STAFFFSAN	FISICA SANIT. AREA NORD	0	9	95,0
UO/UF	202_STAFFFSAS	FISICA SANIT. AREA SUD	0	8	100,0
UO/UF	202_STAFFGLAA	SSD GESTIONE LISTE DI ATTESA AMBULATORIALI	0	15	97,3
UO/UF	202_STAFFGOCL	GOVERNO CLINICO	0	8	100,0
<b>AREA DELLA MEDICINA LEGALE</b>		Resp. :	indicatori da verificare (stimati al 100%)	indicatori verificati e/o stimati	Valutazione
UO/UF	202_STAFFMLLU	MEDICINA LEGALE LUCCA	0	14	100,0
UO/UF	202_STAFFMLMV	MEDICINA LEGALE MASSA CARRARA E VIAREGGIO	0	12	100,0
UO/UF	202_STAFFMLPL	MEDICINA LEGALE LIVORNO E PISA	0	13	99,0

\* La valutazione complessiva tiene conto di tutti gli indicatori, non solo di quelli già verificati. L'azienda, quindi, in assenza di evidenze di monitoraggio e/o verifica, stima il grado di raggiungimento degli obiettivi negoziati con i CdR, salvo verifica finale e/o eventuale controdeduzione o rinegoziazione dell'obiettivo



## Verifiche Budget 2019



\* La valutazione complessiva tiene conto di tutti gli indicatori, non solo di quelli già verificati. L'azienda, quindi, in assenza di evidenze di monitoraggio e/o di verifica, stima il grado di raggiungimento degli obiettivi negoziati con i CdR, salvo verifica finale e/o eventuale controdeduzione o rinegoziazione dell'obiettivo

### DIREZIONI DI PRESIDIO OSPEDALIERO

\* La valutazione complessiva tiene conto di tutti gli indicatori, non solo di quelli già verificati. L'azienda, quindi, in assenza di evidenze di monitoraggio e/o verifica, stima il grado di raggiungimento degli obiettivi negoziati con i CdR, salvo verifica finale e/o eventuale controdeduzione o rinegoziazione dell'obiettivo

**MA06****DIREZIONI DI PRESIDIO OSPEDALIERO****DRO****DIREZIONE RETE OSPEDALIERA****Responsabile:**

Colori della performance:

&lt; di 70 rosso

tra 70 e 90 giallo

tra 90 e 95 verde

&gt;95 verdone

DIREZIONE RETE OSPEDALIERA

Resp. :

indicatori da  
verificare  
(stimati al  
100%)indicatori  
verificati  
e/o stimati\*  
Valutazio  
neMacrostru  
ttura

DRO DIREZIONE RETE OSPEDALIERA

59

94,4

\* La valutazione complessiva tiene conto di tutti gli indicatori, non solo di quelli già verificati. L'azienda, quindi, in assenza di evidenze di monitoraggio e/o verifica, stima il grado di raggiungimento degli obiettivi negoziati con i CdR, salvo verifica finale e/o eventuale controdeduzione o rinegoziazione dell'obiettivo