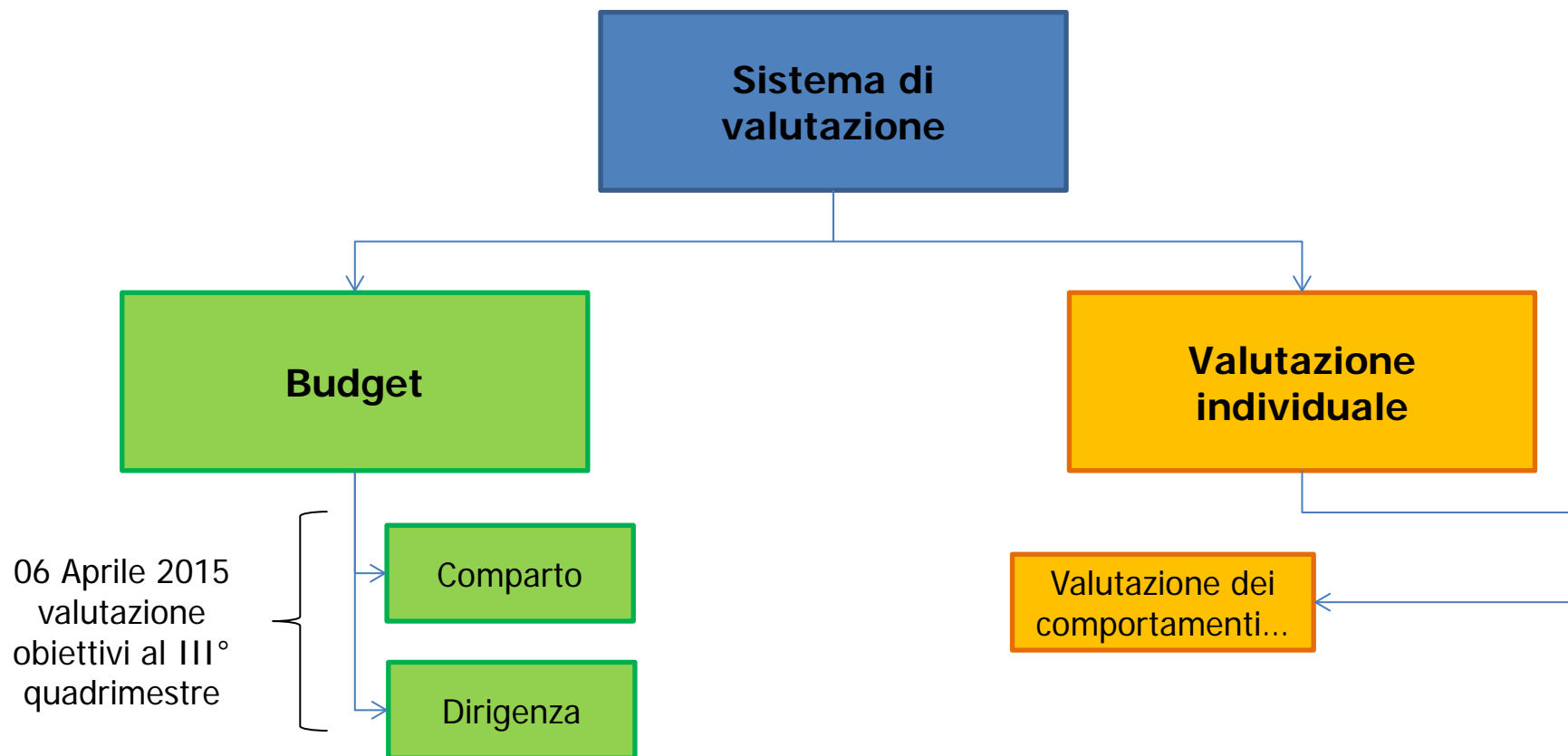


AZIENDA USL2 LUCCA – Relazione sulla performance 2015

documento aggiornato ad ottobre 2016

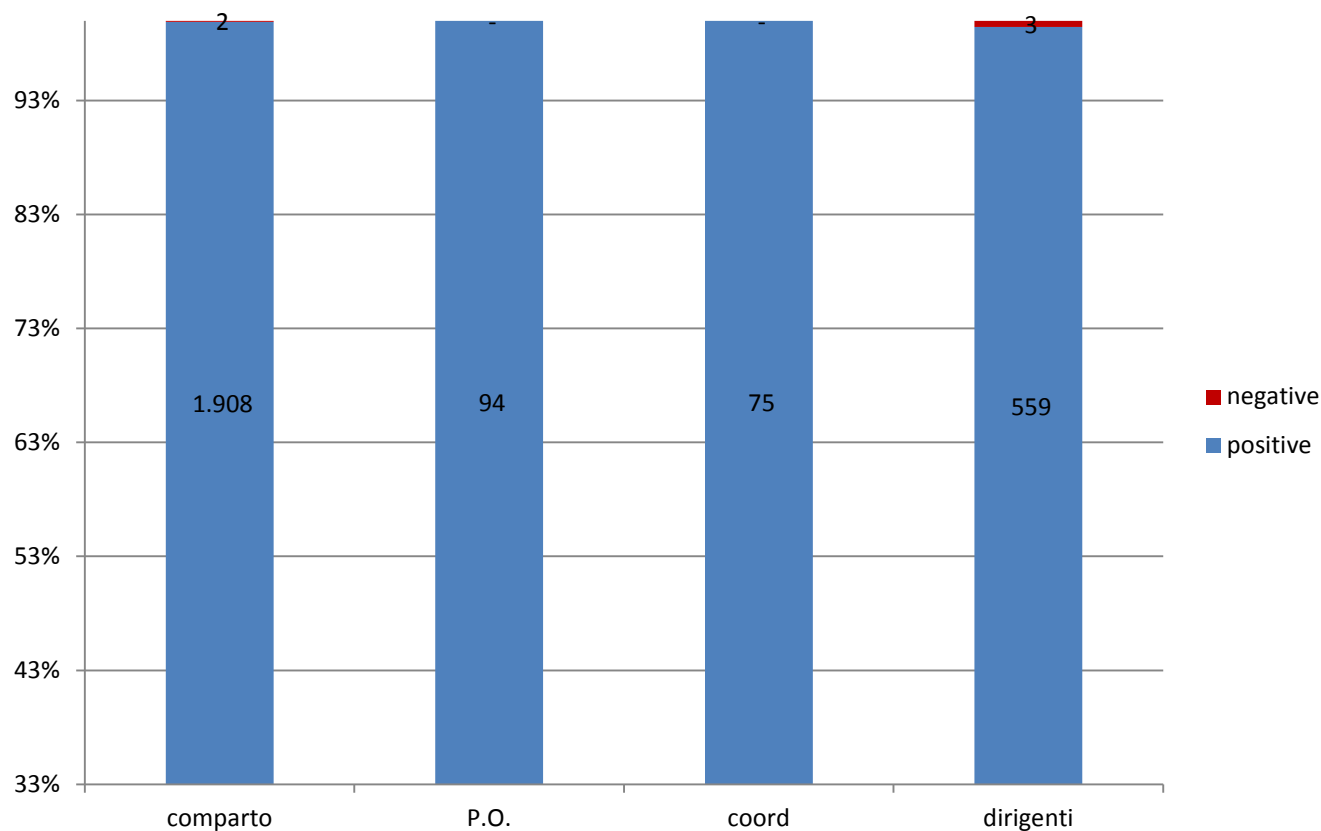
Verifica finale 2015



Nei mesi successivi: completamento verifica

LA VALUTAZIONE INDIVIDUALE

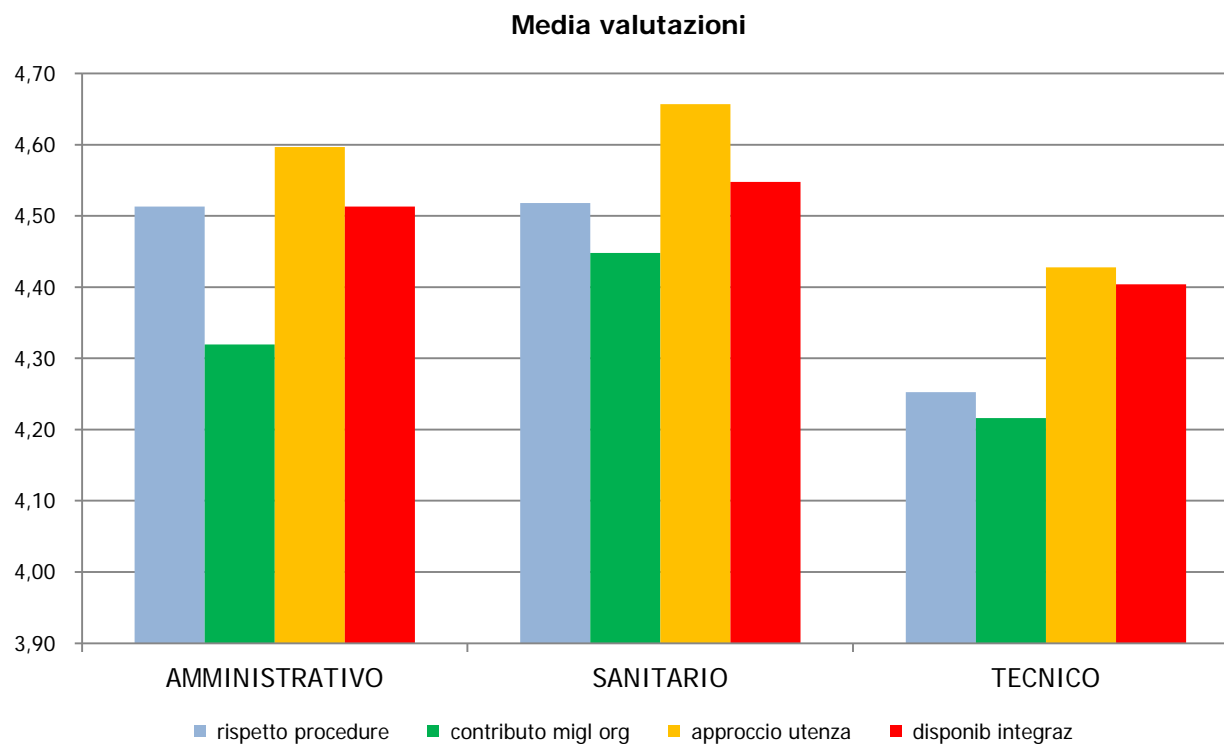
La valutazione individuale 2015: I RISULTATI



	comparto	P.O.	coord	dirigenti
positive	1.908	94	75	559
negative	2	-	-	3

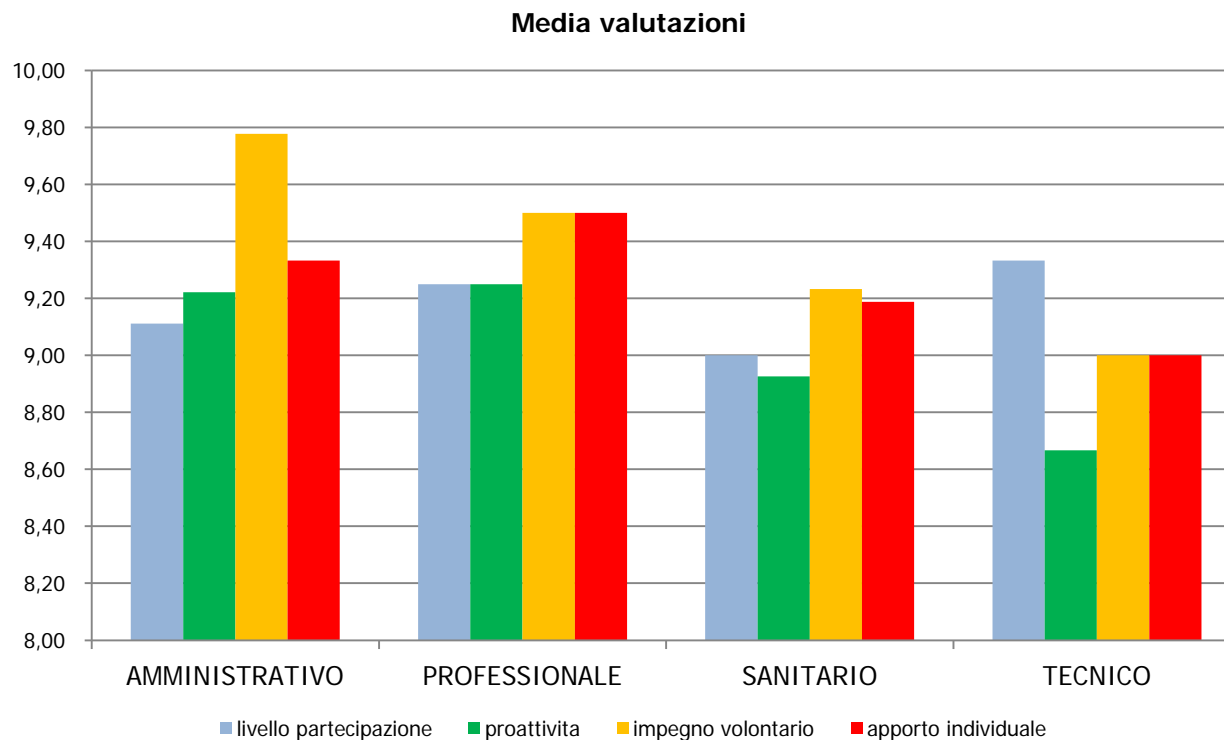
La valutazione individuale 2015: I RISULTATI- MEDIA E DEV STD COMPARTO

ruolo	media				Dev. Standard			
	rispetto procedure	contributo migl org	approccio utenza	disponib integraz	rispetto procedure	contributo migl org	approccio utenza	disponib integraz
AMMINISTRATIVO	4,51	4,32	4,60	4,51	0,61	0,60	0,54	0,60
SANITARIO	4,52	4,45	4,66	4,55	0,55	0,57	0,51	0,55
TECNICO	4,25	4,22	4,43	4,40	0,59	0,58	0,60	0,61



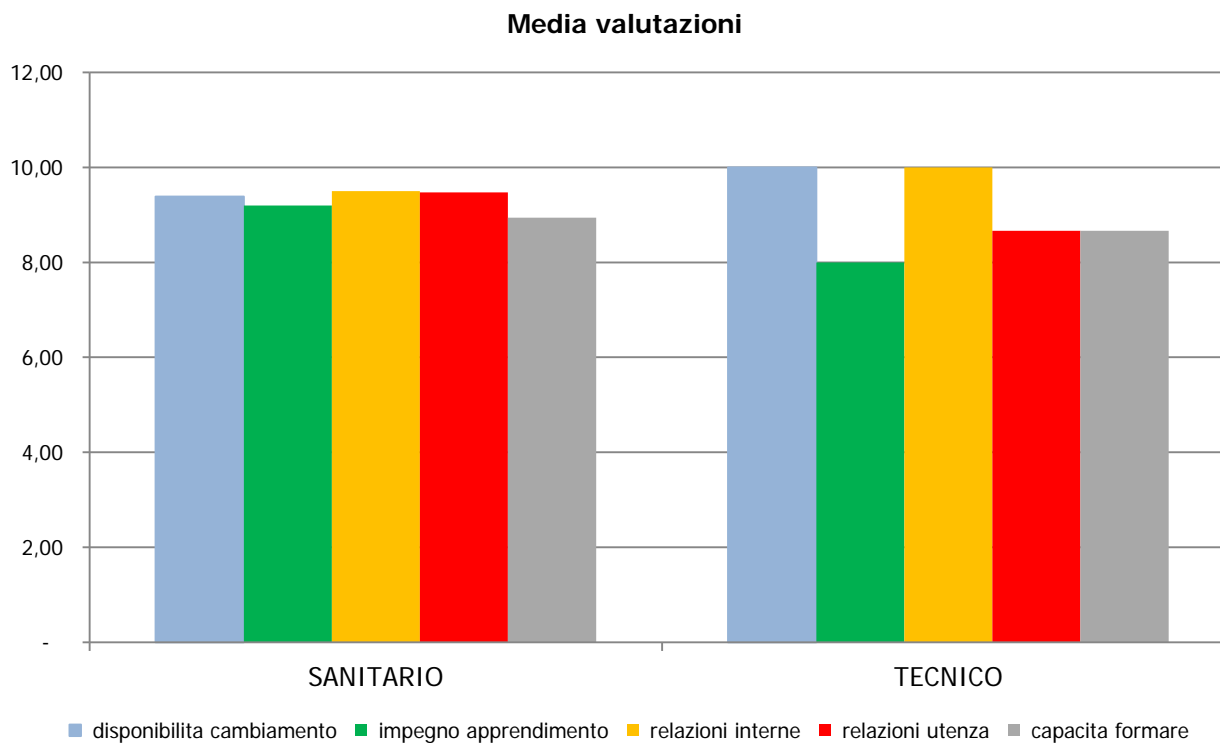
La valutazione individuale 2015: I RISULTATI- MEDIA E DEV STD DIRIGENZA

	media				Dev. Standard			
ruolo	livello partecipazione	proattività	impegno volontario	apporto individuale	livello partecipazione	proattività	impegno volontario	apporto individuale
AMMINISTRATIVO	9,11	9,22	9,78	9,33	0,78	0,44	0,44	0,50
PROFESSIONALE	9,25	9,25	9,50	9,50	0,46	0,71	0,76	0,53
SANITARIO	9,00	8,93	9,23	9,19	1,02	1,02	0,97	0,93
TECNICO	9,33	8,67	9,00	9,00	0,58	0,58	-	-



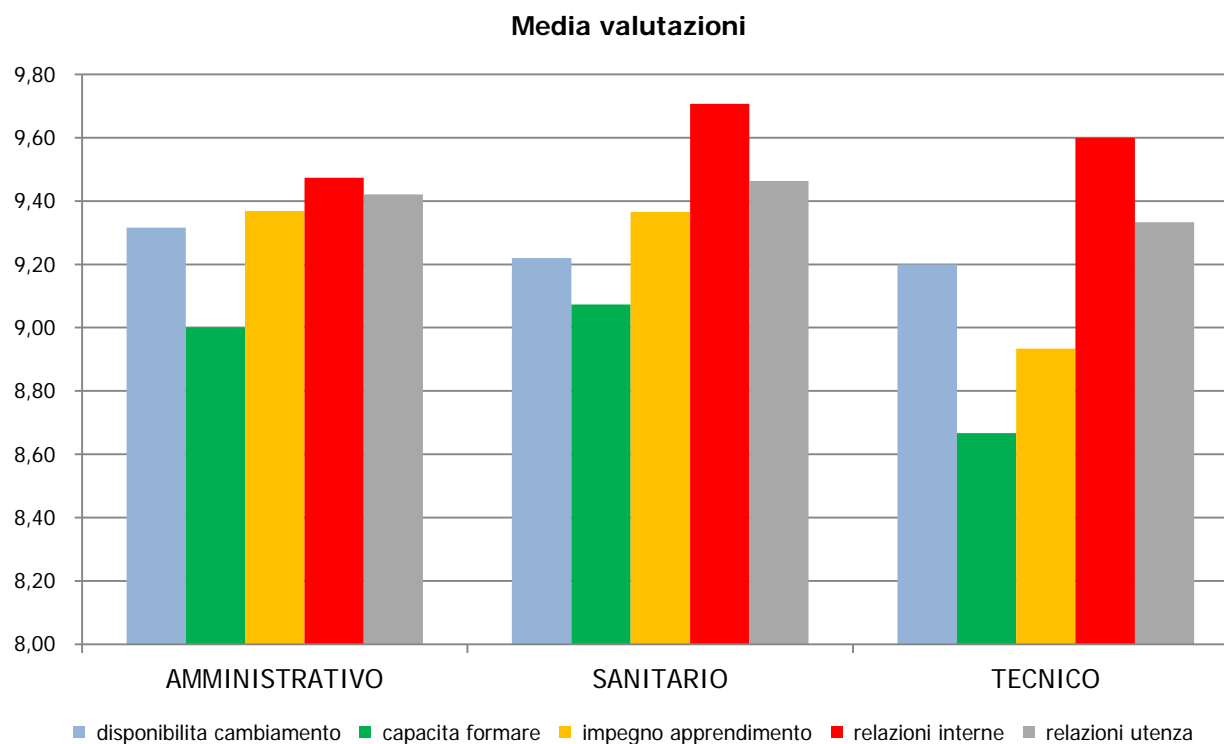
La valutazione individuale 2015: I RISULTATI- MEDIA E DEV STD COORDINATORI

	media					Dev. Standard				
ruolo	disponibilita cambiamento	impegno apprendimento	relazioni interne	relazioni utenza	capacita formare	disponibilita cambiamento	impegno apprendimento	relazioni interne	relazioni utenza	capacita formare
SANITARIO	9,39	9,19	9,50	9,47	8,94	1,04	1,10	1,05	0,89	1,11
TECNICO	10,00	8,00	10,00	8,67	8,67	-	-	-	1,15	1,15



La valutazione individuale 2015: I RISULTATI- MEDIA E DEV STD Posizioni Org.tive

	Media					Dev. Standard				
ruolo	disponibilita cambiamento	capacita formare	impegno apprendimento	relazioni interne	relazioni utenza	disponibilita cambiamento	capacita formare	impegno apprendimento	relazioni interne	relazioni utenza
AMMINISTRATIVO	9,32	9,00	9,37	9,47	9,42	1,07	1,21	1,05	1,01	0,92
SANITARIO	9,22	9,07	9,37	9,71	9,46	1,08	1,10	1,04	0,72	0,90
TECNICO	9,20	8,67	8,93	9,60	9,33	1,26	0,98	1,28	0,83	1,23



IL BUDGET

La valutazione dei dirigenti in pillole

Obiettivi valutati

	nr	%	peso	%
Indicatori valutati	1.031	90,2%	89,38	92,0%
Indicatori impossibili da valutare	112	9,8%	7,74	8,0%
totale	1.143		97,12	

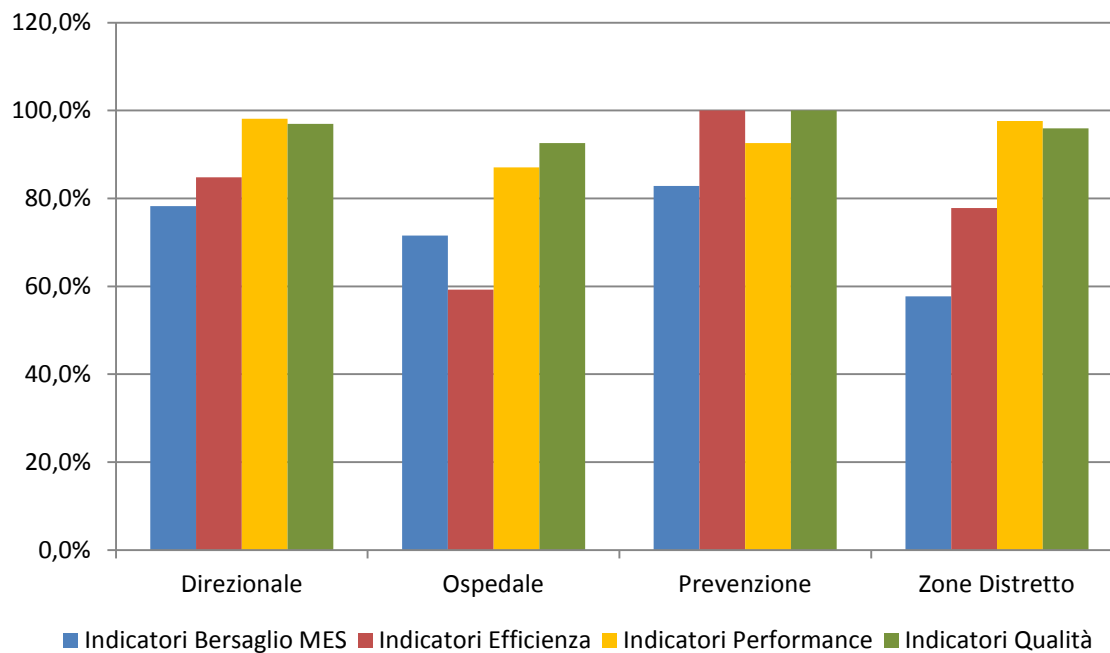
% di raggiungimento per macrolivello aziendale

	nr strutture	% ragg obtv
Direzionale	39	95%
Zone Distretto	16	90%
Prevenzione	4	91%
Ospedale	35	81%
Totale Azienda	94	89%

La valutazione dei dirigenti in pillole

% di raggiungimento per macrolivello aziendale e tipo indicatore

	Indicatori Bersaglio MES	Indicatori Efficienza	Indicatori Performance	Indicatori Qualità
Direzionale	78,3%	84,8%	98,1%	96,9%
Ospedale	71,6%	59,3%	87,1%	92,6%
Prevenzione	82,8%	100,0%	92,6%	100,0%
Zone Distretto	57,7%	77,8%	97,6%	95,9%
totale	72,8%	70,8%	95,3%	95,2%



La valutazione del comparto in pillole

Obiettivi valutati

	nr	%	peso	%
Indicatori valutati	638	95,9%	88	93,5%
Indicatori impossibili da valutare	27	4,1%	6	6,5%
totale	665		93,90	

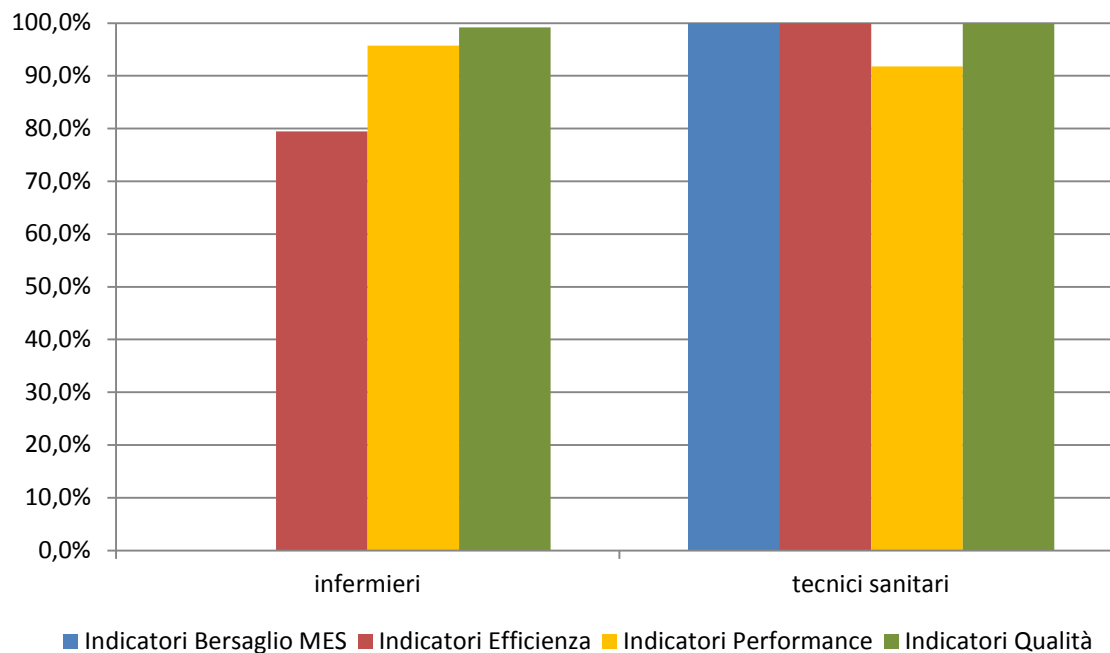
% di raggiungimento per macrolivello aziendale

	nr strutture	% ragg obtv
inf	62	96%
tecnici sanitari	30	97%
totale	92	97%

La valutazione del comparto in pillole

% di raggiungimento per macrolivello aziendale e tipo indicatore

Etichette di riga	Indicatori Bersaglio MES	Indicatori Efficienza	Indicatori Performance	Indicatori Qualità
infermieri		79,4%	95,7%	99,2%
tecnici sanitari	100,0%	100,0%	91,8%	100,0%



Budget comparto

Principali problematiche:

1) Godimento ferie anno precedente

L'obiettivo fissato era «% personale con ferie residue anno precedente $\leq 5\%$ »

L'indicatore è stato valutato con le seguenti **regole**:

- a) Non sono state considerate le Posizioni Organizzative
- b) Non sono state considerate i dipendenti che hanno accumulato lunghe assenze (> 30 gg continuativi)
- c) È stata considerata una soglia di tolleranza di giorni avanzati (5 giorni)
- d) Poiché per le strutture con meno di 20 dipendenti assegnati, la soglia del 5% non ha valore, è stata messa una soglia di tolleranza di 1 dipendente con ferie residue

Ci si pone la domanda se è un obiettivo appropriato da attribuire come collettivo nella scheda budget del setting oppure se è invece corretto assegnarlo ai coordinatori, come obiettivo individuale o come elemento della valutazione del comportamento

2) Consumo dispositivi medici

Per ogni setting, in collaborazione con i singoli coordinatori, sono stati individuati i prodotti il cui controllo è riferibile al comparto e valutati soltanto su quella determinata base.

3) Indicatori particolarmente sfidanti

Indicatori con valore atteso « \leq anno precedente» quando anno precedente era pari a zero e nell'anno corrente si è presentato un solo caso. **Possibile valutare al 50%, trattandosi di un numero assoluto minimo?**

Budget dirigenti

Principali problematiche:

- 1) Valore economico prestazioni di diagnostica richiesta da strutture interne
Impossibilità di attribuire il 22% delle prestazioni di radiologia ed il 37% delle prestazioni di laboratorio richieste
- 2) Consumo beni sanitari
Alcuni reparti, nel confronto tra 2014 e 2015 risentono delle modifiche organizzative introdotte con il passaggio nel nuovo ospedale (es: cardiologia, pneumologia, neurologia accorpate nella subintensiva d'area)
- 3) Problema radiologia valle
Alto turn over medici (in uscita esperti su diagnostica pesante; in entrata personale da formare); imminente pensionamento della responsabile e necessario smaltimento ferie

PERSONALE DIRIGENTE: VERIFICA OBIETTIVI BUDGET III quad. 2015 - sommario

Dipartimento	struttura	somma pesi valutati	somma pesi valutati raggiunti	% raggiungimento pesi valutati
chir	S. C. Chirurgia Generale H Lucca	97,0%	88,9%	91,7%
chir	S. S. Ortopedia e Traumatologia H VDS	90,0%	51,9%	57,6%
chir	S.C. Chirurgia Generale H VDS	90,0%	74,9%	83,2%
chir	S.C. Oculistica	90,0%	81,9%	90,9%
chir	S.C. Ortopedia e Traumatologia	90,0%	69,9%	77,7%
chir	S.C. Otorinolaringoiatria	90,0%	61,9%	68,7%
chir	S.C. Urologia	90,0%	38,9%	43,2%
Cure Primarie	U.F. Attività Consultoriali	87,0%	58,0%	66,7%
Cure Primarie	U.F. Attività Consultoriali Psicologi	100,0%	95,0%	95,0%
Cure Primarie	U.F. Cure Primarie, Intermedie e Residenzialità PdL	95,0%	84,8%	89,3%
Cure Primarie	U.F. Cure Primarie, Intermedie e Residenzialità VDS	94,0%	81,3%	86,4%
Cure Primarie	U.F. Hospice e Cure Palliative	90,0%	85,0%	94,4%
DEU	S.C. Anestesia e Rianimazione	83,0%	83,0%	100,0%
DEU	S.C. Emergenza Territoriale e C.O. 118	80,0%	80,0%	100,0%
DEU	S.C. Malattie Cardiovascolari	80,0%	52,2%	65,2%
DEU	S.C. Pronto Soccorso e Medicina d'Urgenza	90,0%	76,1%	84,6%
DEU	S.S. Anestesia e Rianimazione H VdS	100,0%	100,0%	100,0%
DEU	S.S. Emodinamica	95,0%	85,0%	89,5%
DEU	S.S. Malattie Cardiovascolari H VDS	100,0%	100,0%	100,0%
DEU	S.S. OBI e Medicina d'Urgenza H Lucca	90,0%	74,2%	82,4%
DEU	S.S. Pronto Soccorso e OBI H VdS	90,0%	53,0%	58,9%
dia	S. C. Analisi Chimico Cliniche	95,0%	65,0%	68,4%
dia	S. C. Banca Cornee	100,0%	100,0%	100,0%
dia	S. C. Medicina Nucleare	95,0%	95,0%	100,0%
dia	S. S. Diagnostica ed Interventistica ecografica	100,0%	100,0%	100,0%

Dipartimento	struttura	somma pesi valutati	somma pesi valutati raggiunti	% raggiungimento pesi valutati
dia	S. S. Diagnostica Senologica	100,0%	98,8%	98,8%
dia	S.C. Diagnostica per Immagini H Lucca	100,0%	85,0%	85,0%
dia	S.C. Diagnostica per Immagini H VDS	55,0%	35,0%	63,6%
Dip spec terr	S.C. Dermatologia	95,0%	70,0%	73,7%
Dip spec terr	S.S. Diabete e Malattie Metaboliche	95,0%	92,5%	97,4%
Dip spec terr	S.S. Riabilitazione Ospedaliera	95,0%	77,6%	81,6%
Dip spec terr	S.S. Riabilitazione Territoriale	100,0%	100,0%	100,0%
Dip spec terr	U.F. Governo dei Percorsi di Riabilitazione	100,0%	92,6%	92,6%
Dip spec terr	U.F. Odontostomatologia	85,0%	85,0%	100,0%
Dipartimento amministrativo	S.C. Affari Generali, Legali e Gestione Contratti	100,0%	100,0%	100,0%
Dipartimento amministrativo	S.C. Amministrazione e Gestione Risorse Umane	100,0%	100,0%	100,0%
Dipartimento amministrativo	S.C. Gestione Amministrativa Zone Distretto	100,0%	100,0%	100,0%
Dipartimento amministrativo	S.C. Gestione Finanziaria e Bilancio	95,0%	95,0%	100,0%
Dipartimento amministrativo	S.S. Gestione Amministrativa Dipartim. Prevenzione	120,0%	120,0%	100,0%
Dipartimento amministrativo	S.S. Gestione Amministrativa Presidi Ospedalieri	100,0%	100,0%	100,0%
Dipartimento Area Tecnica	S.C. Gestione Nuove Opere	100,0%	100,0%	100,0%
Dipartimento Area Tecnica	S.C. Gestione Patrimonio	95,0%	95,0%	100,0%
Direzione PP.OO	S.C. Direzione Medica Pres. Osped. H VdS	100,0%	85,0%	85,0%
Direzione PP.OO	S.C. Direzione Medica Pres. Osped. H Lucca	90,0%	83,0%	92,2%
Direzione PP.OO	S.S. Igiene dei Presidi Ospedalieri	85,0%	85,0%	100,0%
farm	S.C. Farmaceutica Territoriale	99,0%	90,9%	91,8%
farm	S.C. Farmacia Ospedaliera	97,5%	90,0%	92,3%
farm	S.S. Farmacoeconomia e Farmacovigilanza	100,0%	100,0%	100,0%
integraz SocioSan	Sviluppo di processi di integrazione socio-sanitaria	100,0%	100,0%	100,0%
mat	S. S. Ostetricia e Ginecologia - VdS	90,0%	67,9%	75,4%
mat	S. S. Pediatria H VdS	90,0%	56,0%	62,2%
mat	S.C. Ostetricia e Ginecologia	92,0%	72,8%	79,2%
mat	S.C. Pediatria	90,0%	66,0%	73,3%

Dipartimento	struttura	somma pesi valutati	somma pesi valutati raggiunti	% raggiungimento pesi valutati
med	S. C. Medicina Interna H VdS	90,0%	55,4%	61,6%
med	S. S. Medicina Interna H VdS	90,0%	58,6%	65,1%
med	S. S. Pneumologia	70,0%	41,9%	59,8%
med	S.C. Malattie Infettive ed Epatologia	90,0%	77,0%	85,6%
med	S.C. Medicina Interna H Lucca	84,0%	74,7%	88,9%
med	S.C. Medicina Trasfusionale e Immunoematologia	75,0%	67,0%	89,3%
med	S.C. Nefrologia e Dialisi	80,0%	70,0%	87,5%
med	S.C. Neurologia	84,0%	81,0%	96,4%
med	S.S. Endoscopia Digestiva e Mal. App. Dig.	90,0%	80,0%	88,9%
onco	S. C. Oncologia	75,0%	55,0%	73,3%
onco	S. C. Radioterapia Oncologica	63,0%	63,0%	100,0%
onco	S. S. Accoglienza ITT	95,0%	95,0%	100,0%
onco	S. S. Oncoematologia	39,0%	39,0%	100,0%
onco	S.C. Anatomia Patologica	100,0%	87,0%	87,0%
prev	S.C. Prevenzione Igiene e Sicurezza Luoghi di Lavoro	100,0%	73,0%	73,0%
prev	S.C. Sanità Pubblica Veterinaria e Sicurezza Alimentare	100,0%	100,0%	100,0%
prev	S.S. Medicina dello Sport	85,0%	85,0%	100,0%
prev	U.F. Igiene Pubblica e della Nutrizione	100,0%	93,3%	93,3%
prof	S. S. Tecnici Laboratorio	100,0%	90,0%	90,0%
prof	S. S. Tecnici Prof. San. Riabilitazione	100,0%	95,0%	95,0%
prof	S.C. Direzione Infermieristica e Ostetrica	85,0%	85,0%	100,0%
prof	S.S. Tecnici e Operatori della Prevenzione	100,0%	90,0%	90,0%
prof	S.S. Tecnici Sanitari Radiologia Medica	100,0%	90,0%	90,0%
salment	U.F. Salute Mentale Infanzia Adolescenza	80,0%	70,0%	87,5%
salment	U.F. Salute Mentale Infanzia Adolescenza Psicologi	100,0%	100,0%	100,0%
salment	U.F. SMA Zona PdL	85,0%	60,0%	70,6%
salment	U.F. SMA Zona PdL psicologi	100,0%	100,0%	100,0%
salment	U.F. SMA Zona VdS	85,0%	70,0%	82,4%

Dipartimento	struttura	somma pesi valutati	somma pesi valutati raggiunti	% raggiungimento pesi valutati
salment	U.F. SMA Zona VdS psicologi	100,0%	100,0%	100,0%
salment	U.F. Tossicodipendenze e Salute Penitenziaria PdL	100,0%	100,0%	100,0%
salment	U.F. Tossicodipendenze Zona VdS	100,0%	100,0%	100,0%
staff direzione generale	S.C. Educazione e Promozione alla Salute	95,0%	95,0%	100,0%
staff direzione generale	S.C. Fisica Sanitaria	100,0%	100,0%	100,0%
staff direzione generale	S.C. Formazione	100,0%	100,0%	100,0%
staff direzione generale	S.C. Governo Clinico	100,0%	100,0%	100,0%
staff direzione generale	S.C. Medicina Legale	100,0%	100,0%	100,0%
staff direzione generale	S.C. Politiche e sviluppo del Personale	100,0%	100,0%	100,0%
staff direzione generale	S.C. Programmazione Acquisti e Logistica	100,0%	100,0%	100,0%
staff direzione generale	S.C. Programmazione e Controllo di Gestione	80,0%	80,0%	100,0%
staff direzione generale	S.S. Comunicazione, Gestione Relazioni con il pubblico e Marketing	100,0%	100,0%	100,0%
staff direzione generale	S.S. Gestione Operativa e Sviluppo Organizzativo	100,0%	95,0%	95,0%
staff direzione generale	S.S. Qualità e Accreditamento	100,0%	100,0%	100,0%
staff direzione generale	S.S. Servizio Prevenzione e Protezione dei Rischi	78,0%	76,0%	97,4%
staff direzione generale	S.S. Sorveglianza Sanitaria	100,0%	100,0%	100,0%

**PERSONALE INFERMIERISTICO/OSS/OSTETRICO: VERIFICA OBIETTIVI BUDGET
2015, 3° quadrimestre - sommario**

dipartimento	struttura	somma pesi valutati	somma pesi valutati raggiunti	% raggiungimento pesi valutati
Area comune Presidi H	Igiene ospedaliera e coord assistenti DEC	85,0%	85,0%	100,0%
Area comune Presidi H	Pool Trasporti VDS	100,0%	100,0%	100,0%
Blocco operatorio	Blocco Operatorio Lucca	100,0%	100,0%	100,0%
Blocco operatorio	Blocco Operatorio VDS	100,0%	100,0%	100,0%
Dipartimento Attività Specialistiche	Poliambulatori Cittadella della Salute	100,0%	100,0%	100,0%
Dipartimento Attività Specialistiche Territoriali	Ambulatori Territorio VDS	100,0%	95,0%	95,0%
Dipartimento Attività Specialistiche Territoriali	Attività specialistiche territoriali Piana di Lucca	100,0%	100,0%	100,0%
Dipartimento Attività Specialistiche Territoriali	Centro diabetologico Lucca	100,0%	95,0%	95,0%
Dipartimento Attività Specialistiche Territoriali	Centro Prelievi Piana di Lucca	100,0%	95,0%	95,0%
Dipartimento Attività Specialistiche Territoriali	Centro Stomizzati	100,0%	100,0%	100,0%
Dipartimento Attività Specialistiche Territoriali	Odontostomatologia	100,0%	100,0%	100,0%
Dipartimento Attività Specialistiche Territoriali	Riabilitazione cod 56 e riabilitazione territoriale	100,0%	100,0%	100,0%
Dipartimento Attività Specialistiche Territoriali	Vaccinazioni P	100,0%	100,0%	100,0%
Dipartimento Chirurgico e delle Specialità Chirurgiche	Chirurgia Polispécialistica Alta Intensità/Deg.Lunga	100,0%	90,0%	90,0%
Dipartimento Chirurgico e delle Specialità Chirurgiche	Chirurgia Polispécialistica Deg.Breve	100,0%	90,0%	90,0%
Dipartimento Chirurgico e delle Specialità Chirurgiche	Day Surgery	90,0%	85,0%	94,4%
Dipartimento Chirurgico e delle Specialità Chirurgiche	Ortopedia/Chirurgia Castelnuovo	100,0%	90,0%	90,0%
Dipartimento Chirurgico e delle Specialità Chirurgiche	Ufficio Programmazione Chirurgica	100,0%	100,0%	100,0%
Dipartimento Cure Primarie Intermedie e residenzialità	ADI Lucca	85,0%	85,0%	100,0%
Dipartimento Cure Primarie Intermedie e residenzialità	ADI VDS	85,0%	75,0%	88,2%
Dipartimento Cure Primarie Intermedie e residenzialità	RSA Villetta	100,0%	95,0%	95,0%
Dipartimento della Prevenzione	Dip. Prevenzione	100,0%	100,0%	100,0%
Dipartimento della Prevenzione	Epidemiologia	100,0%	100,0%	100,0%

dipartimento	struttura	somma pesi valutati	somma pesi valutati raggiunti	% raggiungimento pesi valutati
Dipartimento diagnostica	Radiologia VDS	100,0%	100,0%	100,0%
Dipartimento diagnostica	Radiologia/Med Nucleare/Radioterapia Lucca	100,0%	100,0%	100,0%
Dipartimento Emergenza Urgenza	Area intensiva e sub-intensiva polispecialistica	100,0%	90,0%	90,0%
Dipartimento Emergenza Urgenza	Centrale Operativa 118	100,0%	100,0%	100,0%
Dipartimento Emergenza Urgenza	Emodinamica	100,0%	100,0%	100,0%
Dipartimento Emergenza Urgenza	Pronto Soccorso Lucca e Medicina d'Urgenza	100,0%	100,0%	100,0%
Dipartimento Emergenza Urgenza	Pronto Soccorso VDS	100,0%	95,0%	95,0%
Dipartimento Gestione Percorsi Outpatients	Day service e dh medico	80,0%	75,0%	93,8%
Dipartimento Gestione Percorsi Outpatients	Polo Ambulatoriale S Luca	100,0%	95,0%	95,0%
Dipartimento Gestione Percorsi Outpatients	Sala Gessi	100,0%	93,3%	93,3%
Dipartimento Materno Infantile	Ostetricia Lucca (Inf/OSS)	100,0%	95,0%	95,0%
Dipartimento Materno Infantile	Ostetricia Lucca (ostetriche)	100,0%	100,0%	100,0%
Dipartimento Materno Infantile	Ostetricia VDS (ostetriche)	100,0%	95,0%	95,0%
Dipartimento Materno Infantile	Pediatria Lucca	100,0%	95,0%	95,0%
Dipartimento Materno Infantile	Pediatria/Ostetricia/Ginecologia VDS	100,0%	95,0%	95,0%
Dipartimento Medico - Oncologico	DH Oncologico	100,0%	95,0%	95,0%
Dipartimento Medico e delle Specialità Mediche	Area medica Barga	100,0%	100,0%	100,0%
Dipartimento Medico e delle Specialità Mediche	Area medica Castelnuovo	100,0%	90,0%	90,0%
Dipartimento Medico e delle Specialità Mediche	Area Medica Polispecialistica	100,0%	100,0%	100,0%
Dipartimento Medico e delle Specialità Mediche	Centro prelievi e trasfusionale VDS	80,0%	75,0%	93,8%
Dipartimento Medico e delle Specialità Mediche	Centro trasfusionale Lucca	100,0%	91,7%	91,7%
Dipartimento Medico e delle Specialità Mediche	Dialisi Lucca	100,0%	85,0%	85,0%
Dipartimento Medico e delle Specialità Mediche	Dialisi VDS	100,0%	100,0%	100,0%
Dipartimento Medico e delle Specialità Mediche	Malattie Infettive	85,0%	85,0%	100,0%
Dipartimento Oncologico	ITT Accoglienza	100,0%	98,3%	98,3%
Dipartimento Salute Mentale e Dipendenze	Casa circondariale	80,0%	80,0%	100,0%
Dipartimento Salute Mentale e Dipendenze	Sert Lucca	90,0%	90,0%	100,0%

dipartimento	struttura	somma pesi valutati	somma pesi valutati raggiunti	% raggiungimento pesi valutati
Dipartimento Salute Mentale e Dipendenze	Sert VDS	100,0%	90,0%	90,0%
Dipartimento Salute Mentale e Dipendenze	SMA Lucca	100,0%	95,0%	95,0%
Dipartimento Salute Mentale e Dipendenze	SMA Valle del Serchio	100,0%	100,0%	100,0%
Dipartimento Salute Mentale e Dipendenze	SPDC Lucca	100,0%	100,0%	100,0%
Formazione di base e complementare	Formazione di base e complementare	100,0%	100,0%	100,0%
Poliambulatori H	Specialistica ambulatoriale ospedaliera e Endoscopia VDS	100,0%	90,0%	90,0%
Staff	Obitorio Lucca	90,0%	85,0%	94,4%
Staff direzione infermieristica	Controllo appropriatezza prestazioni	100,0%	95,0%	95,0%
Staff direzione infermieristica	Direzione Infermieristica	85,0%	85,0%	100,0%
Staff direzione infermieristica	Medicina Legale	100,0%	100,0%	100,0%
Staff direzione infermieristica	Sorveglianza Sanitaria	100,0%	100,0%	100,0%
Staff direzione infermieristica	UO Qualità	80,0%	80,0%	100,0%

**PERSONALE TECNICO SANITARIO: VERIFICA OBIETTIVI BUDGET 2015, 3°
quadrimestre - sommario**



dipartimento	struttura	somma pesi valutati	somma pesi valutati raggiunti	% raggiungimento pesi valutati
S.S. Direzione Tecnici - Laboratorio	Tecnici di laboratorio - Analisi Chimico cliniche - Lucca	80,0%	70,0%	87,5%
S.S. Direzione Tecnici - Laboratorio	Tecnici di laboratorio - Analisi Microbiologiche - Lucca	60,0%	60,0%	100,0%
S.S. Direzione Tecnici - Laboratorio	Tecnici di laboratorio - Centro cornee	100,0%	100,0%	100,0%
S.S. Direzione Tecnici - Laboratorio	Tecnici di laboratorio - Laboratorio Sanità pubblica AVNO	100,0%	90,0%	90,0%
S.S. Direzione Tecnici - Laboratorio	Tecnici di laboratorio -Analisi chimico cliniche Valle	70,0%	70,0%	100,0%
S.S. Direzione Tecnici - Laboratorio	Tecnici di laboratorio Sezioni trasfusionali - VdS	60,0%	60,0%	100,0%
S.S. Direzione Tecnici - Laboratorio	Tecnici di laboratorio SIMT Lucca	60,0%	60,0%	100,0%
S.S. Direzione Tecnici - Laboratorio	Tecnici di laboratorio U.O. Anatomia Patologica	60,0%	60,0%	100,0%
S.S. Direzione Tecnici - Laboratorio	Tecnici di neurofisiopatologia	100,0%	90,0%	90,0%
S.S. Direzione Tecnici - Laboratorio	Tecnico di laboratorio - Farmacia ospedaliera	100,0%	100,0%	100,0%
S.S. Direzione Tecnici - Laboratorio	U.O.P Tecnici di laboratorio - Laboratorio Sanità pubblica AVNO	100,0%	100,0%	100,0%
S.S. Direzione Tecnici - Laboratorio	U.O.P. Tecnici Laboratorio Ospedali Lucca e Valle	70,0%	70,0%	100,0%
S.S. Direzione Tecnici - Prevenzione	PO TdP ISP - UOS Tecnici e Operatori Prevenzione	100,0%	90,0%	90,0%
S.S. Direzione Tecnici - Prevenzione	PO TdP PISLL - UOS Tecnici e Operatori Prevenzione	100,0%	100,0%	100,0%
S.S. Direzione Tecnici - Prevenzione	PO TdP Vet. e Sicurezza Alimentare - UOS Tecnici e Op. Prevenzione	100,0%	90,0%	90,0%
S.S. Direzione Tecnici - Riabilitazione	Riabilitazione - Castelnuovo G.	100,0%	100,0%	100,0%
S.S. Direzione Tecnici - Riabilitazione	Riabilitazione - PO Campo di Marte	100,0%	100,0%	100,0%
S.S. Direzione Tecnici - Riabilitazione	Riabilitazione - S. Leonardo in T.	100,0%	100,0%	100,0%
S.S. Direzione Tecnici - Riabilitazione	Riabilitazione - SO Barga	100,0%	100,0%	100,0%
S.S. Direzione Tecnici - Riabilitazione	Riabilitazione Ex Ceser - Fornaci di Barga	100,0%	100,0%	100,0%
S.S. Direzione Tecnici - Riabilitazione	Riabilitazione SMA e Tossicodipendenze - PdL	100,0%	100,0%	100,0%
S.S. Direzione Tecnici - Riabilitazione	Riabilitazione SMA e Tossicodipendenze - VdS	100,0%	100,0%	100,0%

dipartimento	struttura	somma pesi valutati	somma pesi valutati raggiunti	% raggiungimento pesi valutati
S.S. Direzione Tecnici - Riabilitazione	Riabilitazione SMIA	100,0%	100,0%	100,0%
S.S. Direzione Tecnici - TSRM	Monitoraggio RIS - PACS e Conservazione Legale	100,0%	100,0%	100,0%
S.S. Direzione Tecnici - TSRM	TSRM - Fisica Sanitaria Lucca	100,0%	100,0%	100,0%
S.S. Direzione Tecnici - TSRM	TSRM - Medicina Nucleare Lucca	100,0%	90,0%	90,0%
S.S. Direzione Tecnici - TSRM	TSRM - Radiologia Lucca	100,0%	90,0%	90,0%
S.S. Direzione Tecnici - TSRM	TSRM - Radiologia VdS	100,0%	90,0%	90,0%
S.S. Direzione Tecnici - TSRM	TSRM - Radioterapia	90,0%	80,0%	88,9%
S.S. Direzione Tecnici - TSRM	UOP Diagnostica per Immagini	100,0%	100,0%	100,0%

ALTRO PERSONALE COMPARTO : VERIFICA III° QUADR. 2015

Dipartimento	struttura	somma pesi valutati	somma pesi valutati raggiunti	% raggiungimento pesi valutati
dia	S. S. Diagnostica Senologica	100,0%	98,8%	98,8%
dia	S.C. Diagnostica per Immagini H Lucca	100,0%	85,0%	85,0%
dia	S.C. Diagnostica per Immagini H VDS	55,0%	35,0%	63,6%
Dip spec terr	S.C. Dermatologia	95,0%	70,0%	73,7%
Dip spec terr	S.S. Diabete e Malattie Metaboliche	95,0%	92,5%	97,4%
Dip spec terr	S.S. Riabilitazione Ospedaliera	95,0%	77,6%	81,6%
Dip spec terr	S.S. Riabilitazione Territoriale	100,0%	100,0%	100,0%
Dip spec terr	U.F. Governo dei Percorsi di Riabilitazione	100,0%	92,6%	92,6%
Dip spec terr	U.F. Odontostomatologia	85,0%	85,0%	100,0%
Dipartimento amministrativo	S.C. Affari Generali, Legali e Gestione Contratti	100,0%	100,0%	100,0%
Dipartimento amministrativo	S.C. Amministrazione e Gestione Risorse Umane	100,0%	100,0%	100,0%
Dipartimento amministrativo	S.C. Gestione Amministrativa Zone Distretto	100,0%	100,0%	100,0%
Dipartimento amministrativo	S.C. Gestione Finanziaria e Bilancio	95,0%	95,0%	100,0%
Dipartimento amministrativo	S.S. Gestione Amministrativa Dipartim. Prevenzione	120,0%	120,0%	100,0%
Dipartimento amministrativo	S.S. Gestione Amministrativa Presidi Ospedalieri	100,0%	100,0%	100,0%
Dipartimento Area Tecnica	S.C. Gestione Nuove Opere	100,0%	100,0%	100,0%
Dipartimento Area Tecnica	S.C. Gestione Patrimonio	95,0%	95,0%	100,0%
Direzione PP.OO	S.C. Direzione Medica Pres. Osped. H VdS	100,0%	85,0%	85,0%
Direzione PP.OO	S.C. Direzione Medica Pres. Osped. H Lucca	90,0%	83,0%	92,2%
Direzione PP.OO	S.S. Igiene dei Presidi Ospedalieri	85,0%	85,0%	100,0%
farm	S.C. Farmaceutica Territoriale	99,0%	90,9%	91,8%
farm	S.C. Farmacia Ospedaliera	97,5%	90,0%	92,3%
farm	S.S. Farmacoeconomia e Farmacovigilanza	100,0%	100,0%	100,0%
integraz SocioSan	Sviluppo di processi di integrazione socio-sanitaria	100,0%	100,0%	100,0%
mat	S. S. Ostetricia e Ginecologia VdS	90,0%	67,9%	75,4%
mat	S. S. Pediatria H VdS	90,0%	56,0%	62,2%
mat	S.C. Ostetricia e Ginecologia	92,0%	72,8%	79,2%
mat	S.C. Pediatria	90,0%	66,0%	73,3%

Dipartimento	struttura	somma pesi valutati	somma pesi valutati raggiunti	% raggiungimento pesi valutati
salment	U.F. SMA Zona VdS psicologi	100,0%	100,0%	100,0%
salment	U.F. Tossicodipendenze e Salute Penitenziaria Pdl	100,0%	100,0%	100,0%
salment	U.F. Tossicodipendenze Zona VdS	100,0%	100,0%	100,0%
staff direzione generale	S.C. Educazione e Promozione alla Salute	95,0%	95,0%	100,0%
staff direzione generale	S.C. Fisica Sanitaria	100,0%	100,0%	100,0%
staff direzione generale	S.C. Formazione	100,0%	100,0%	100,0%
staff direzione generale	S.C. Governo Clinico	100,0%	100,0%	100,0%
staff direzione generale	S.C. Medicina Legale	100,0%	100,0%	100,0%
staff direzione generale	S.C. Politiche e sviluppo del Personale	100,0%	100,0%	100,0%
staff direzione generale	S.C. Programmazione Acquisti e Logistica	100,0%	100,0%	100,0%
staff direzione generale	S.C. Programmazione e Controllo di Gestione	80,0%	80,0%	100,0%
staff direzione generale	S.S. Comunicazione, Gestione Relazioni con il pubblico e Marketing	100,0%	100,0%	100,0%
staff direzione generale	S.S. Gestione Operativa e Sviluppo Organizzativo	100,0%	95,0%	95,0%
staff direzione generale	S.S. Qualità e Accreditamento	100,0%	100,0%	100,0%
staff direzione generale	S.S. Servizio Prevenzione e Protezione dei Rischi	78,0%	76,0%	97,4%
staff direzione generale	S.S. Sorveglianza Sanitaria	100,0%	100,0%	100,0%