

# Monitoraggio vaccinazione



**l'Italia rinasce con un fiore vaccinazione anti-Covid 19**



**99.570**



**Totale somministrazioni**



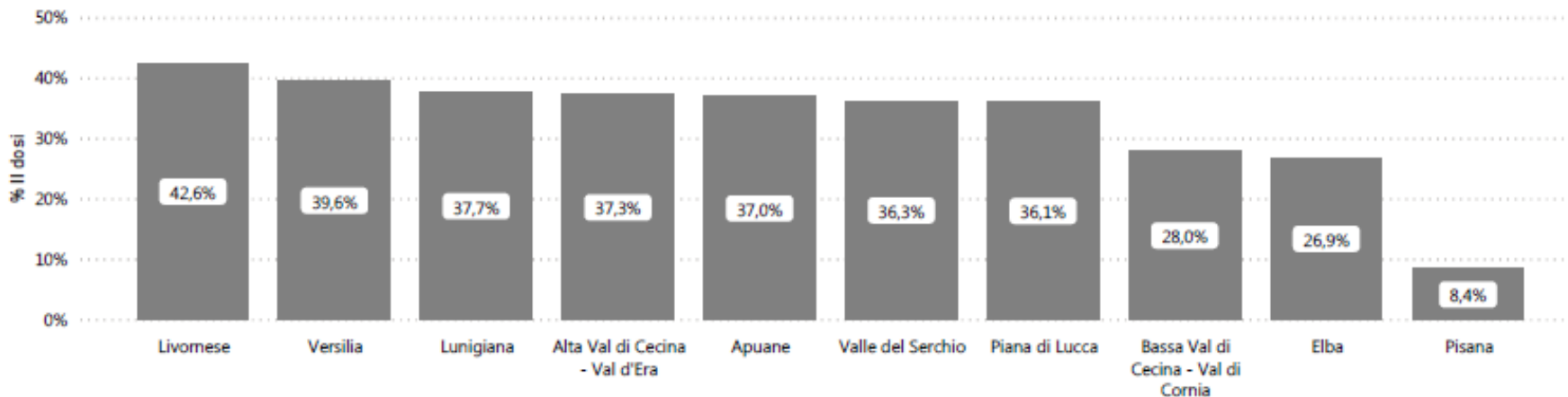
**Totale persone vaccinate**

**25.452**

**34,3%**

(a cui sono state somministrate la prima e la seconda dose di vaccino)

**% persone a cui è stata somministrata la seconda dose**





**l'Italia rinasce con un fiore**  
vaccinazione anti-Covid 19



**6.189**



**Totale somministrazioni**



**OSPITI DI RSA/RSD/CAP/RA**



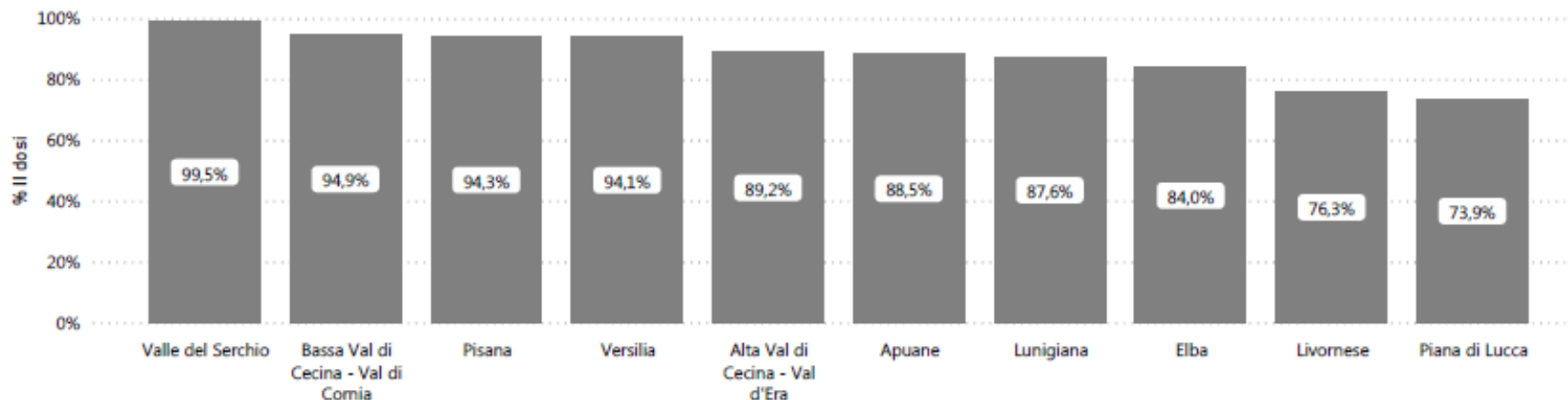
**Totale persone vaccinate**

**2.904**

**88,4%**

(a cui sono state somministrate la prima e la seconda dose di vaccino)

**% persone a cui è stata somministrata la seconda dose**



**l'Italia rinasce con un fiore**  
vaccinazione anti-Covid 19



**99.570**

Totale vaccinazioni



**7.226**



Totale vaccinazioni ospiti di strutture residenziali



**92.344**

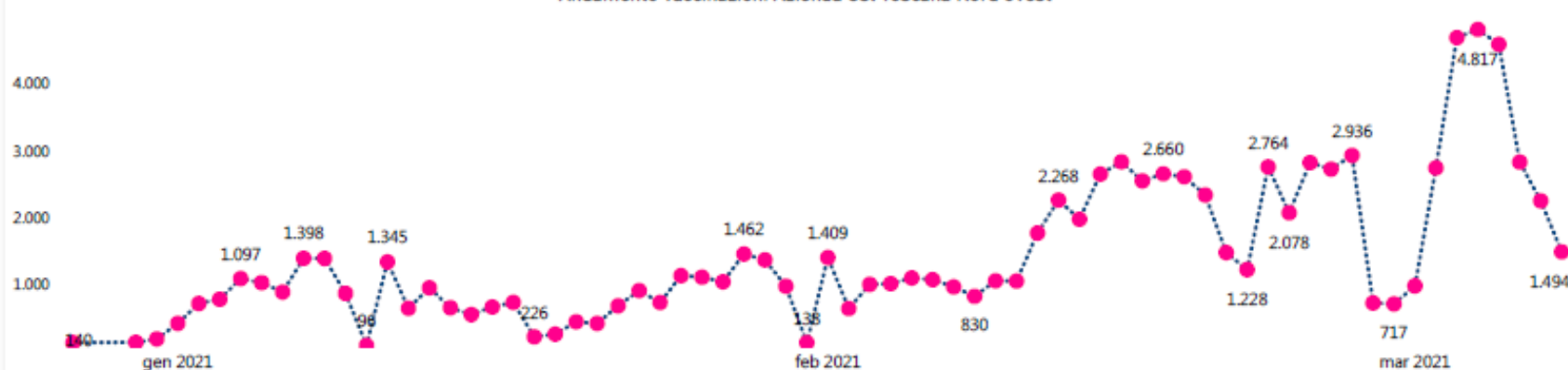


Altre vaccinazioni non di ospiti di strutture residenziali

Ultimi 7gg

data	2/3/21		3/3/21		4/3/21		5/3/21		6/3/21		7/3/21		8/3/21	
	N. sommin.	di cui II dosi	N. sommin.	di cui II dosi	N. sommin.	di cui II dosi	N. sommin.	di cui II dosi	N. sommin.	di cui II dosi	N. sommin.	di cui II dosi	N. sommin.	di cui II dosi
Zona														
Livornese	495	100	682	192	619	202	812	374	531	257	376	80	331	251
Piana di Lucca	436	123	706	195	722	179	579	178	463	176	320	179	198	151
Apuane	239	77	532	114	622	161	548	178	400	178	367	178	214	151
Versilia	156	92	397	1	582	102	535	202	420	199	401	197	168	100
Bassa Val di Cecina - Val di Cornia	484	119	581	127	662	123	452	116	177	118	179	118	103	100
Pisana	262	0	522	0	596	4	576	0	295	0	222	0	113	0
Alta Val di Cecina - Val d'Era	387	118	541	120	466	131	454	138	349	136	241	138	144	143
Valle del Serchio	120	47	283	48	209	0	233	60	77	0	55	0	146	120
Lunigiana	152	89	250	30	251	77	167	30	102	30	66	4	41	30
Elba	18	18	200	0	88	0	239	35	22	0	30	30	36	33
<b>Totale</b>	<b>2.749</b>	<b>783</b>	<b>4.694</b>	<b>827</b>	<b>4.817</b>	<b>979</b>	<b>4.595</b>	<b>1.311</b>	<b>2.836</b>	<b>1.094</b>	<b>2.257</b>	<b>924</b>	<b>1.494</b>	<b>1.079</b>

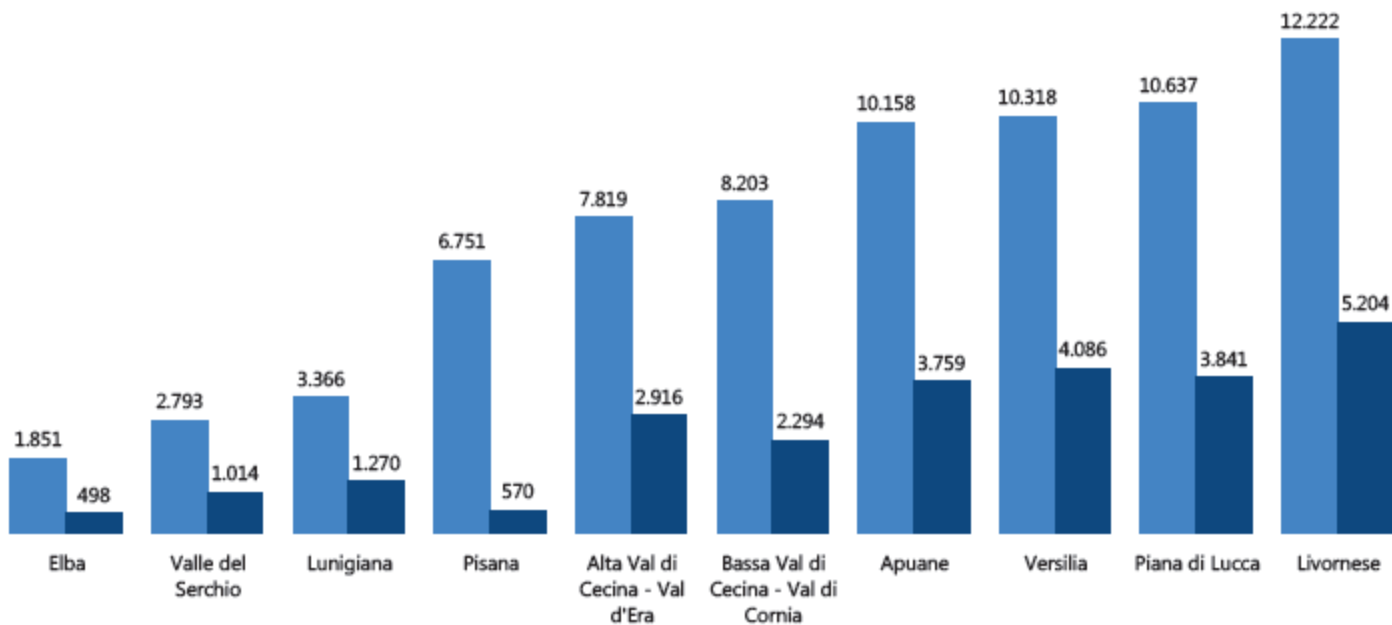
Andamento vaccinazioni Azienda UsI Toscana Nord ovest





Totale somministrazioni per Zona

I dosi II dosi





**l'Italia rinasce con un fiore**  
**vaccinazione anti-Covid 19**

Seleziona il periodo di interesse

27/12/2020 08/03/2021



**Numero somministrazioni per categoria di rischio**



PRIME DOSI



**74.118**



Totale vaccinazioni



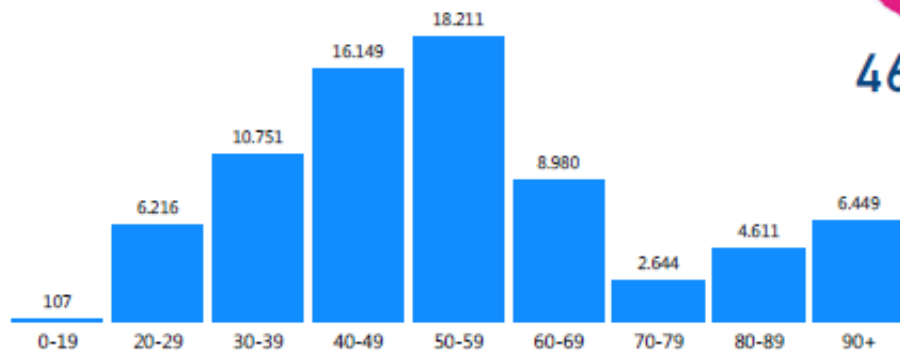
46.070



28.048



**Numero somministrazioni per fascia di età**



**l'Italia rinasce con un fiore vaccinazione anti-Covid 19**



Totale I dosi somministrate da MMG a utenti over 80

