



Report Vaccini Anti COVID-19



# Monitoraggio giornaliero stato di avanzamento vaccinazioni anti COVID-19

## AZIENDA USL TOSCANA NORD-OVEST

Fonte dati: SISPC

Consulta online il portale del Ministero della Salute



data ultimo aggiornamento:

domenica 17 gennaio 2021

<https://app.powerbi.com/view?>

[r=eyJrljoiMzg4YmI5NDQtZDM5ZC00ZTlyLTgxN2MtOTBkMWM4MTUyYTg0liwidCI6ImFmZDBhNzVjLTg2NzEtNGNjZS05MDYxLTJjYTlkOTJlNDlyZiIsImMiOj9](https://app.powerbi.com/view?r=eyJrljoiMzg4YmI5NDQtZDM5ZC00ZTlyLTgxN2MtOTBkMWM4MTUyYTg0liwidCI6ImFmZDBhNzVjLTg2NzEtNGNjZS05MDYxLTJjYTlkOTJlNDlyZiIsImMiOj9)



**14.556**



Totale vaccinazioni



**2.226**



Totale vaccinazioni ospiti di strutture residenziali



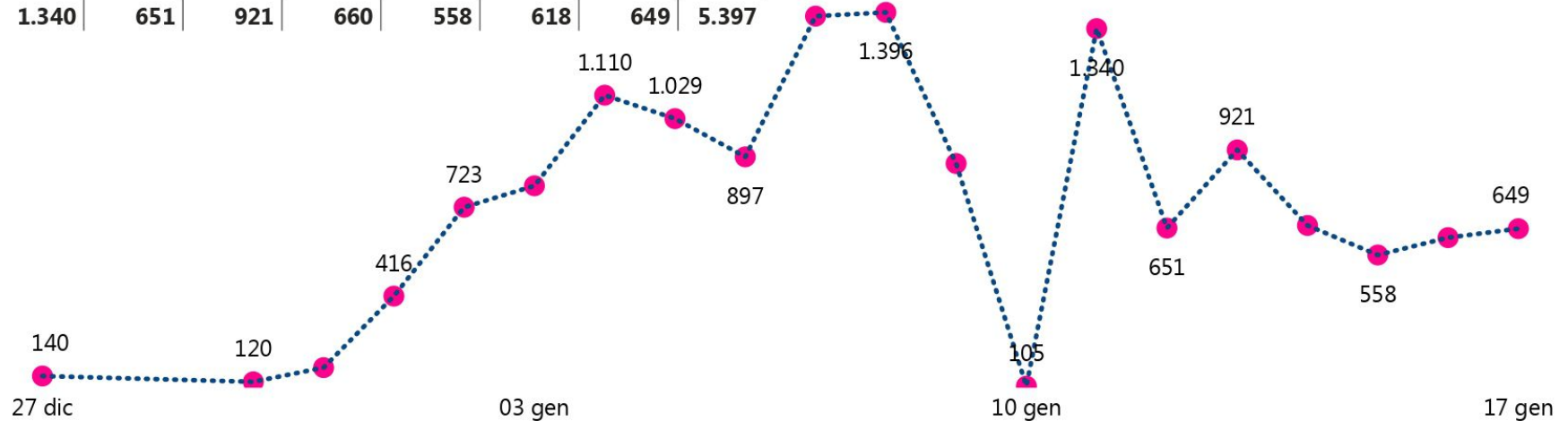
**12.330**



Altre vaccinazioni non di ospiti di strutture residenziali

**Ultimi 7gg**

Zona	11/1/21	12/1/21	13/1/21	14/1/21	15/1/21	16/1/21	17/1/21	Totale
Livornese	240	120	162	90	90	90	144	<b>936</b>
Piana di Lucca	197	108	160	138	90	90	138	<b>921</b>
Versilia	236	109	150	90	126	90	89	<b>890</b>
Apuane	198	120	156	90	90	90	135	<b>879</b>
Alta Val di Cecina - Val d'Era	151	84	107	108	60	108	60	<b>678</b>
Lunigiana	102	6	36	36	36	42	54	<b>312</b>
Bassa Val di Cecina - Val di Cornia	60	60	66		60		29	<b>275</b>
Valle del Serchio	90		60	60		60		<b>270</b>
Elba	30			48		48		<b>126</b>
Pisana	36	44	24		6			<b>110</b>
<b>Totale</b>	<b>1.340</b>	<b>651</b>	<b>921</b>	<b>660</b>	<b>558</b>	<b>618</b>	<b>649</b>	<b>5.397</b>



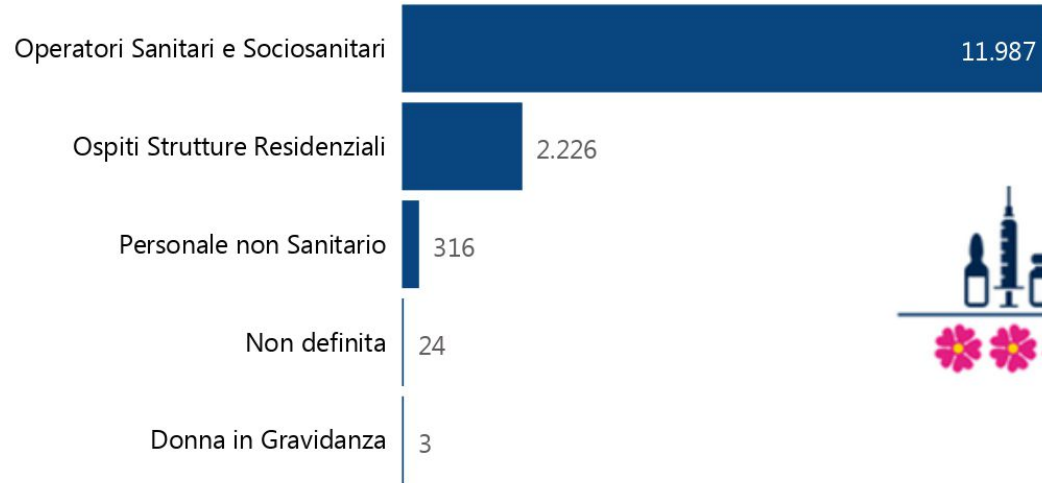
Seleziona il periodo di interesse

27/12/2020

17/01/2021



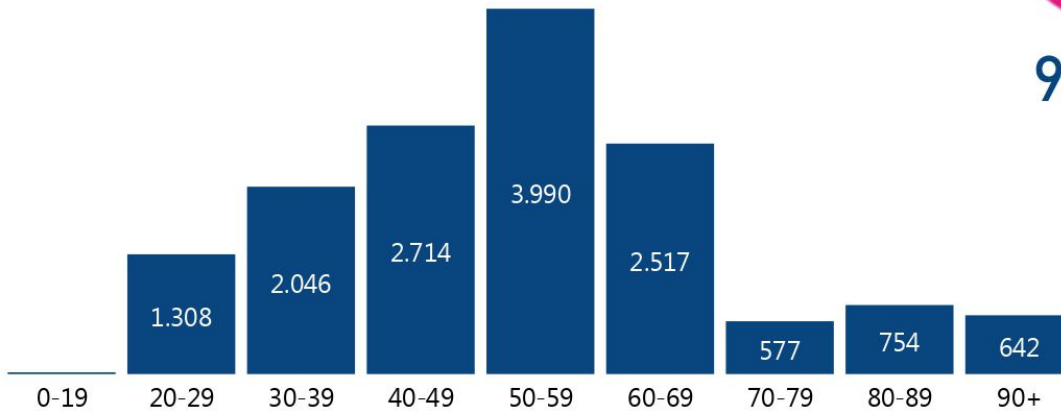
### Numero somministrazioni per categoria di rischio



**14.556**

Totale vaccinazioni

### Numero somministrazioni per fascia di età



**9.924**



**4.632**

