

Monitoraggio vaccinazione

SINTESI GIORNALIERA



l'Italia rinasce con un fiore vaccinazione anti-Covid 19

19/04/21

2.746
N. somministrazioni

2.571
I dosi

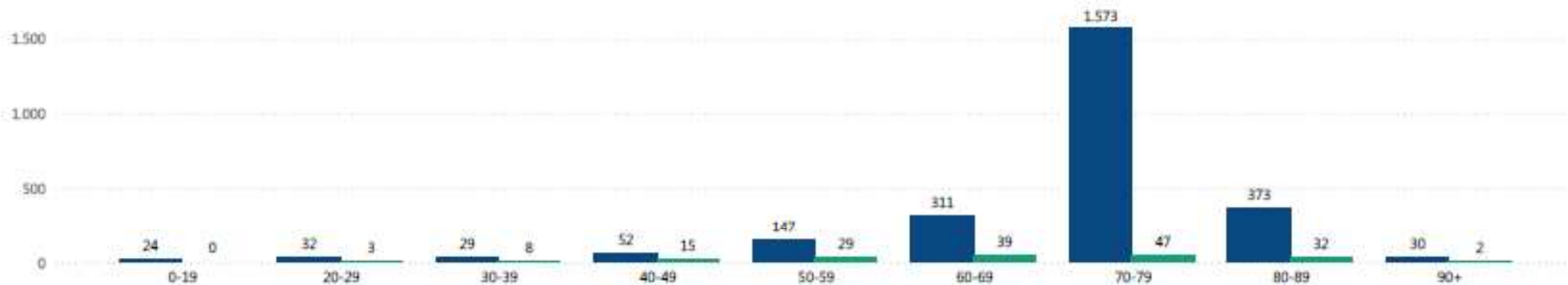
175
II dosi

Zona_somministrazione	0-19		20-29		30-39		40-49		50-59		60-69		70-79		80-89		90+		Totale	
	I dosi	II dosi	I dosi	II dosi	I dosi	II dosi	I dosi	II dosi	I dosi	II dosi	I dosi	II dosi	I dosi	II dosi	I dosi	II dosi	I dosi	II dosi	I dosi	II dosi
Alta Val di Cecina - Val d'Era			2	0	9	5	12	5	18	13	21	15	224	19	14	6	0	1	300	64
Apuane					1	1	0	3	23	5	88	5	114	4	53	0	14	0	293	18
Bassa Val di Cecina - Val di Comia			3	0	2	0	9	0	17	0	49	0	207	0	37	0			324	0
Elba			1	0			4	1	4	0	14	0	55	0	3	0			81	1
Livornese	9	0	19	0	8	0	14	0	62	1	114	1	247	0	40	0	11	0	524	2
Lunigiana					0	1			1	0	3	1	128	3	38	1			170	6
Piana di Lucca			0	1			0	1	0	2	1	6	191	0	64	1	2	0	258	11
Pisana	15	0			1	0	1	0	1	0	5	0	200	0	51	0	1	0	275	0
Valle del Serchio			1	0	1	0	1	0	4	0	8	0	42	0	8	11	0	1	65	12
Versilia			6	2	7	1	11	5	17	8	8	11	165	21	65	13	2	0	281	61
Totale	24	0	32	3	29	8	52	15	147	29	311	39	1.573	47	373	32	30	2	2.571	175



Somministrazioni del giorno per fascia di età

● I dosi ● II dosi





301.518
Totale vaccinazioni

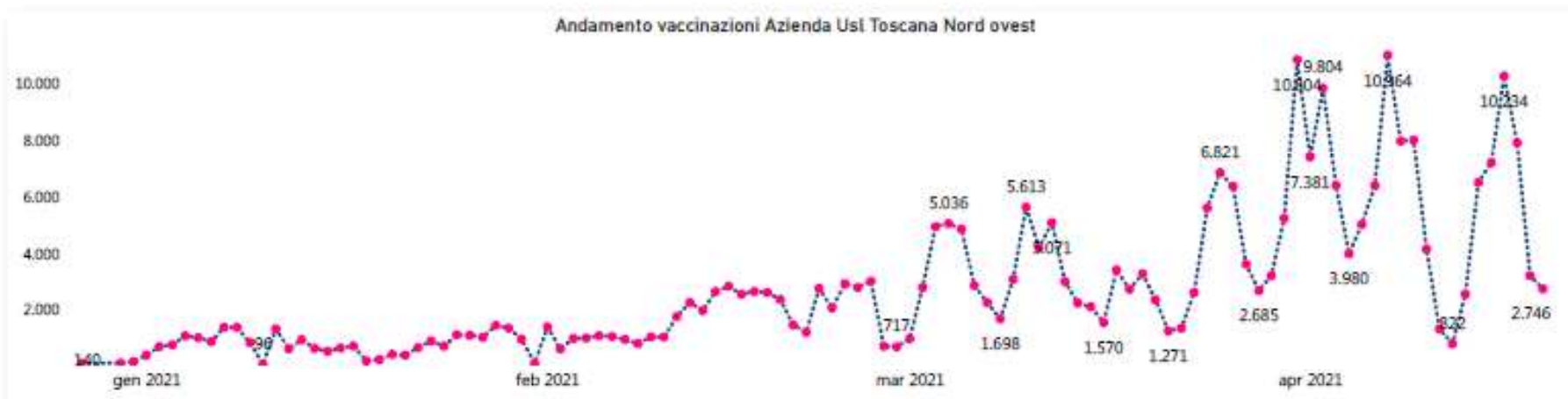
10.781
Totale vaccinazioni ospiti di strutture residenziali

290.737
Altre vaccinazioni non di ospiti di strutture residenziali

Ultimi 7gg

data Zona	13/4/21		14/4/21		15/4/21		16/4/21		17/4/21		18/4/21		19/4/21	
	N. sommin.	di cui II dosi	N. sommin.	di cui II dosi	N. sommin.	di cui II dosi	N. sommin.	di cui II dosi	N. sommin.	di cui II dosi	N. sommin.	di cui II dosi	N. sommin.	di cui II dosi
Pisana	355	124	1.109	249	1.339	436	1.723	485	941	79	420	11	275	0
Livornese	559	172	826	206	711	299	1.632	316	1.368	73	342	2	526	2
Versilia	264	46	853	229	845	191	1.182	190	1.117	196	489	30	342	61
Piana di Lucca	386	89	790	175	836	246	1.341	203	1.088	68	264	1	269	11
Bassa Val di Cecina - Val di Cornia	386	74	755	152	1.010	379	1.087	184	694	24	369	42	324	0
Apuane	242	128	805	196	738	273	1.113	156	942	88	420	33	311	18
Alta Val di Cecina - Val d'Era	132	48	725	169	765	238	994	157	1.071	209	390	95	364	64
Lunigiana	90	25	273	83	324	134	318	138	264	36	305	60	176	6
Valle del Serchio	53	7	189	63	376	115	447	187	252	21	41	0	77	12
Elba	94	29	148	78	224	77	397	143	155	66	173	96	82	1
Totale	2.561	742	6.473	1.600	7.168	2.388	10.234	2.159	7.892	860	3.213	370	2.746	175

Andamento vaccinazioni Azienda Usi Toscana Nord ovest



l'Italia rinasce con un fiore
vaccinazione anti-Covid 19



301.518



Totale somministrazioni

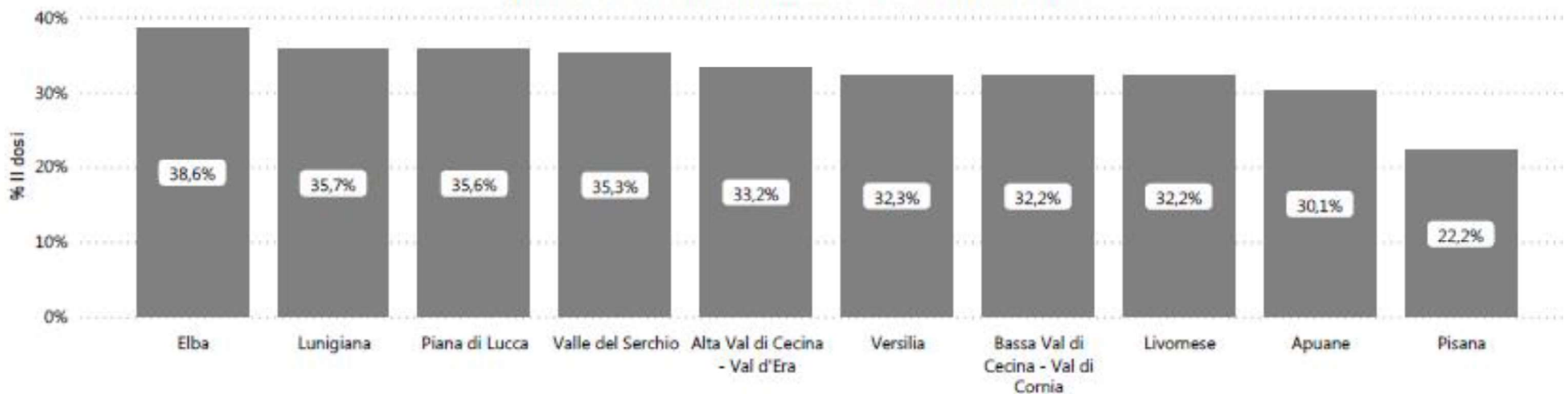


Totale persone vaccinate | **72.529**

31,7%

(a cui sono state somministrate la prima e la seconda dose di vaccino)

% persone a cui è stata somministrata la seconda dose





7.110

Totale somministrazioni



OSPITI DI RSA/RSD/CAP/RA

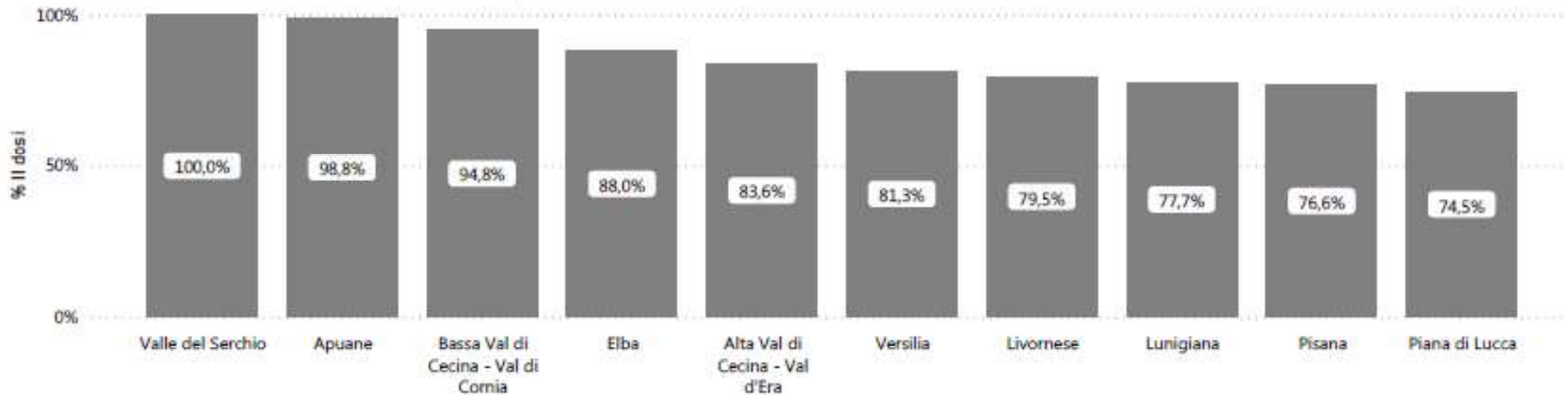


Totale persone vaccinate **3.234**

83,4%

(a cui sono state somministrate la prima e la seconda dose di vaccino)

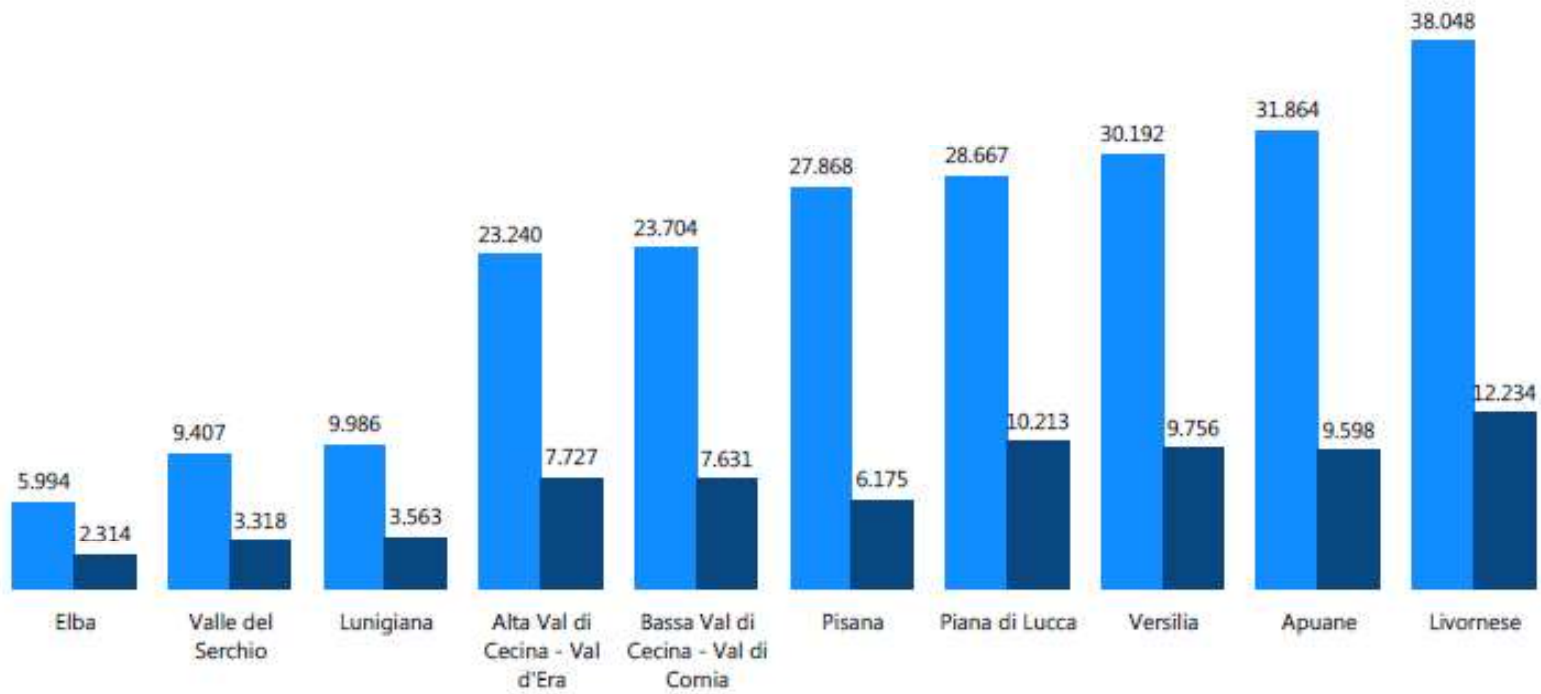
% persone a cui è stata somministrata la seconda dose





Totale somministrazioni per Zona

● I dosi ● II dosi



l'Italia rinasce con un fiore vaccinazione anti-Covid 19

Seleziona il periodo di interesse
 27/12/2020 19/04/2021



PRIME DOSI

228.970
 Totale vaccinazioni



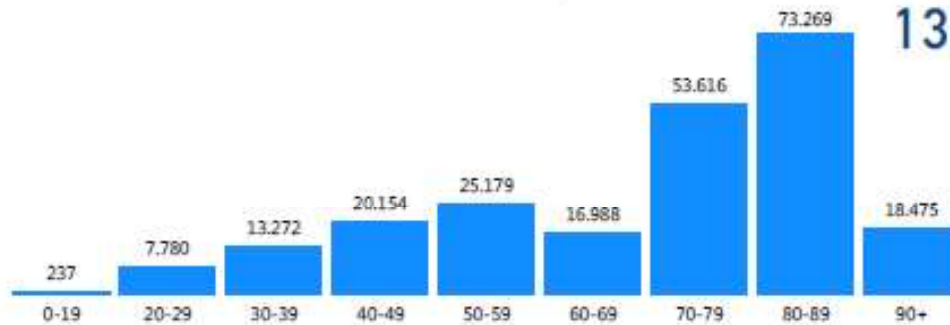
133.198



95.772



Numero somministrazioni per fascia di età





OSPITI DI RSA/RSD/CAP/RA

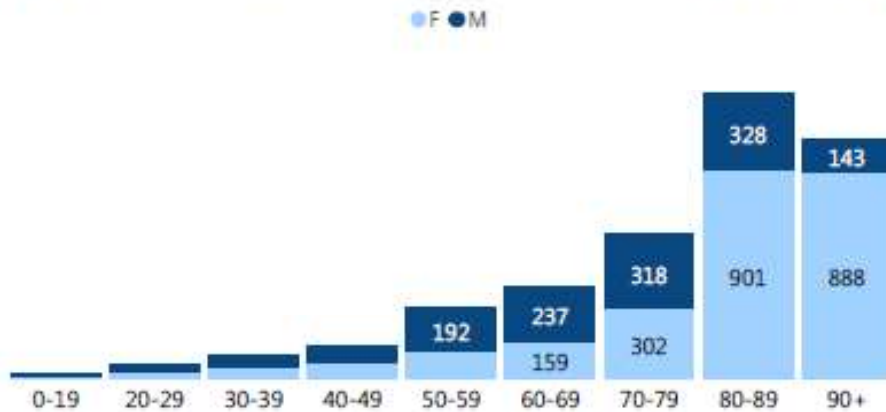


Zona somministrazione	N. ospiti presenti	N. sommin. I dosi	% su ospiti
Alta Val di Cecina - Val d'Era	435	379	87%
Apuane	340	340	100%
Bassa Val di Cecina - Val di Cornia	421	421	100%
Elba	42	25	60%
Livornese	623	415	67%
Lunigiana	641	614	96%
Piana di Lucca	366	345	94%
Pisana	659	608	92%
Valle del Serchio	229	200	87%
Versilia	633	529	84%
Totale	4.389	3.876	88%

% somministrazione I dosi effettuate su ospiti presenti



Numero somministrazione I dosi per fascia di età - ospiti strutture residenziali



2.516



1.360



29.853
di cui II dosi

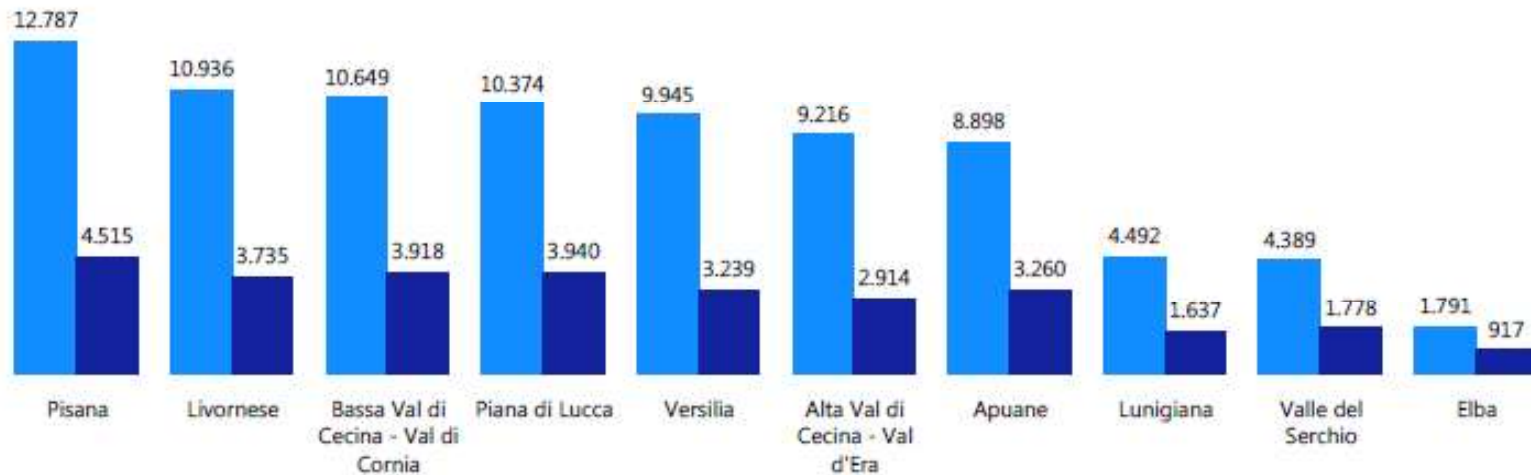
113.351

Totale vaccinazioni effettuate da MMG a utenti over 80



Totale dosi somministrate da MMG a utenti over 80

● I dosi ● II dosi



Vaccini somministrati da MMG alla popolazione over 80

Zona	pop. over80	I dosi	% I dosi	II dosi	% II dosi	over80 vaccinati da MMG/over80 vaccinati
Elba	2.519	1.791	71%	917	36%	83%
Valle del Serchio	5.376	4.389	82%	1.778	33%	95%
Bassa Val di Cecina - Val di Comia	13.143	10.649	81%	3.918	30%	96%
Piana di Lucca	13.286	10.374	78%	3.940	30%	99%
Apuane	11.541	8.898	77%	3.260	28%	96%
Lunigiana	5.982	4.492	75%	1.637	27%	93%
Pisana	16.767	12.787	76%	4.515	27%	94%
Alta Val di Cecina - Val d'Era	11.108	9.216	83%	2.914	26%	96%
Livornese	14.762	10.936	74%	3.735	25%	94%
Versilia	13.573	9.945	73%	3.239	24%	90%
Totale	108.057	83.477	77%	29.853	28%	94%



113.351

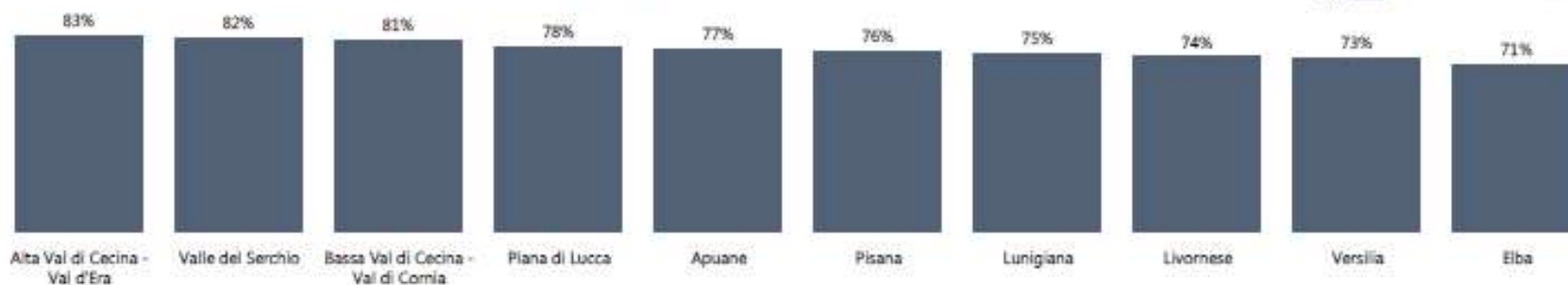


Totale vaccinazioni effettuate da MMG a utenti over 80

29.853

over80 con ciclo vaccinale completo (da MMG)

over 80 che hanno ricevuto almeno una dose da MMG



% copertura vaccinale (II dose) per popolazione over 80 da MMG

