

Monitoraggio vaccinazione

l'Italia rinasce con un fiore
vaccinazione anti-Covid 19



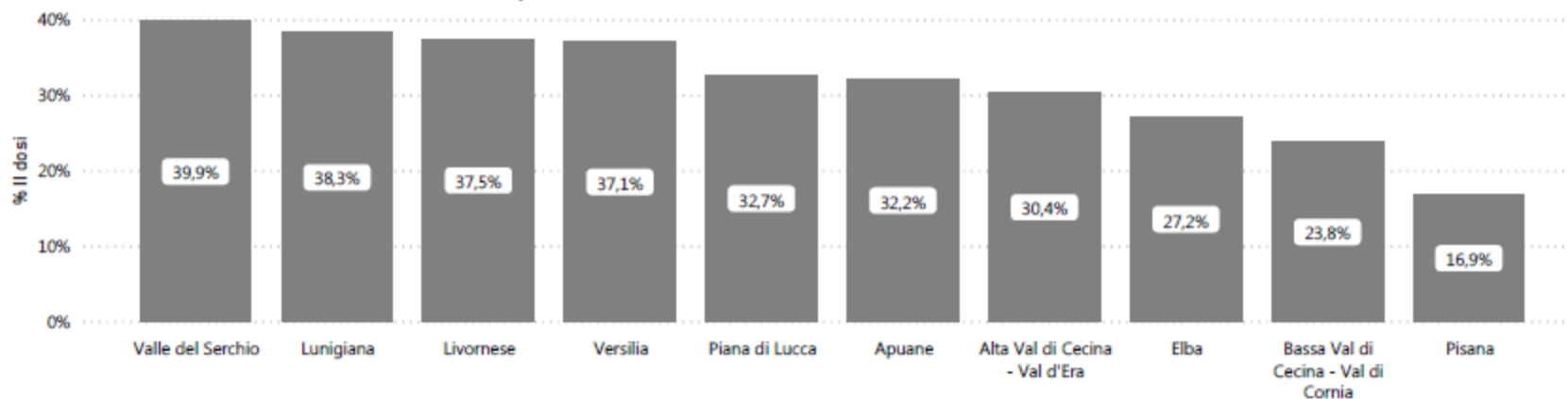
67.480

Totale somministrazioni

Totale persone vaccinate **16.476** **32,3%**

(a cui sono state somministrate la prima e la seconda dose di vaccino)

% persone a cui è stata somministrata la seconda dose





6.500



Totale somministrazioni

OSPITI DELLE STRUTTURE RESIDENZIALI



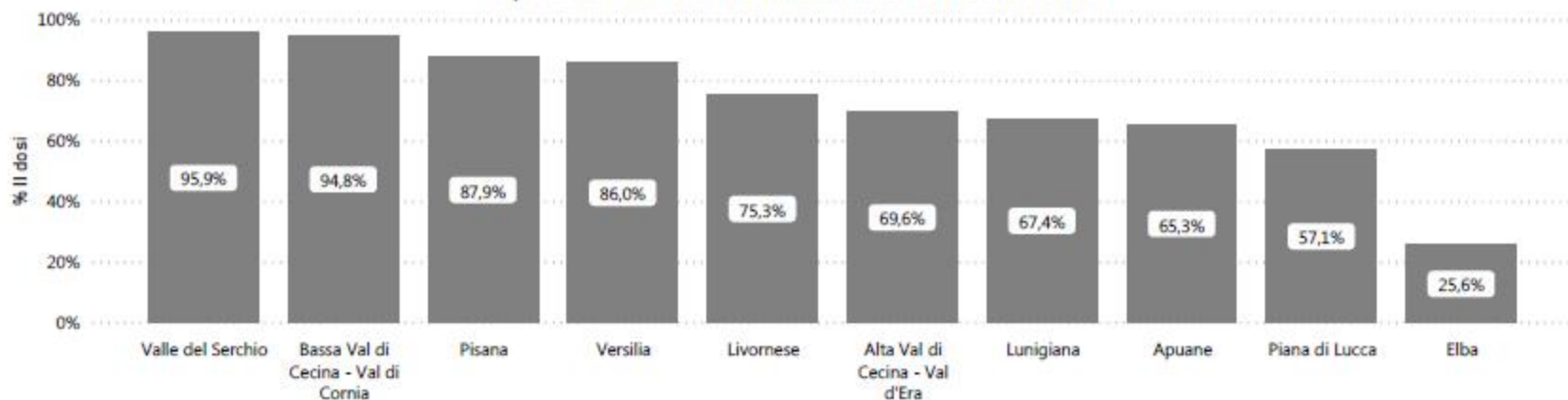
Totale
persone vaccinate

2.796

75,5%

(a cui sono state somministrate la prima e la seconda dose di vaccino)

% persone a cui è stata somministrata la seconda dose





67.480

Totale vaccinazioni



6.500

Totale vaccinazioni ospiti di strutture residenziali

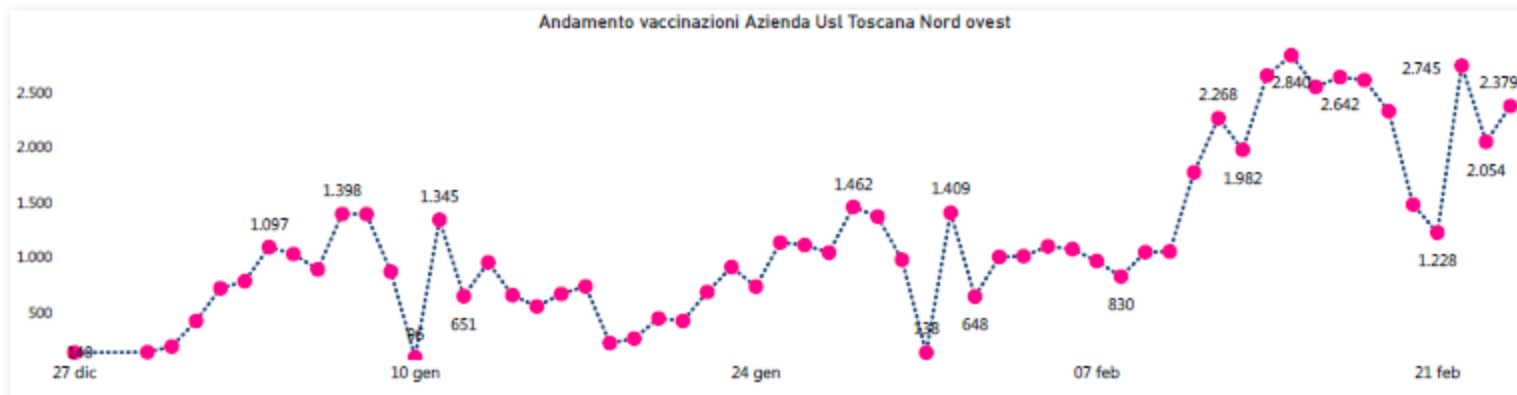


60.980

Altre vaccinazioni non di ospiti di strutture residenziali

Ultimi 7gg

| data Zona | 18/2/21 | | 19/2/21 | | 20/2/21 | | 21/2/21 | | 22/2/21 | | 23/2/21 | | 24/2/21 | |
|-------------------------------------|--------------|----------------|--------------|----------------|--------------|----------------|--------------|----------------|--------------|----------------|--------------|----------------|--------------|----------------|
| | N. sommin. | di cui II dosi | N. sommin. | di cui II dosi | N. sommin. | di cui II dosi | N. sommin. | di cui II dosi | N. sommin. | di cui II dosi | N. sommin. | di cui II dosi | N. sommin. | di cui II dosi |
| Livornese | 378 | 161 | 310 | 119 | 300 | 91 | 353 | 27 | 427 | 5 | 291 | 0 | 296 | 6 |
| Versilia | 476 | 100 | 438 | 113 | 341 | 117 | 137 | 15 | 333 | 2 | 288 | 0 | 176 | 0 |
| Apuane | 431 | 2 | 406 | 1 | 180 | 0 | 180 | 0 | 377 | 0 | 348 | 0 | 214 | 0 |
| Piana di Lucca | 253 | 0 | 263 | 1 | 180 | 0 | 180 | 0 | 385 | 3 | 280 | 0 | 326 | 6 |
| Bassa Val di Cecina - Val di Cornia | 303 | 1 | 268 | 0 | 129 | 0 | 114 | 0 | 296 | 1 | 254 | 0 | 336 | 8 |
| Alta Val di Cecina - Val d'Era | 279 | 0 | 205 | 2 | 150 | 0 | 234 | 0 | 334 | 0 | 184 | 0 | 244 | 10 |
| Pisana | 277 | 35 | 103 | 6 | 24 | 19 | | | 370 | 15 | 208 | 0 | 450 | 11 |
| Lunigiana | 103 | 1 | 109 | 2 | 42 | 0 | 30 | 0 | 126 | 6 | 126 | 1 | 127 | 0 |
| Valle del Serchio | 85 | 12 | 120 | 0 | 42 | 42 | | | 55 | 0 | 55 | 0 | 97 | 0 |
| Elba | 30 | 0 | 110 | 0 | 96 | 0 | | | 42 | 12 | 20 | 0 | 113 | 0 |
| Totale | 2.615 | 312 | 2.332 | 244 | 1.484 | 269 | 1.228 | 42 | 2.745 | 44 | 2.054 | 1 | 2.379 | 41 |

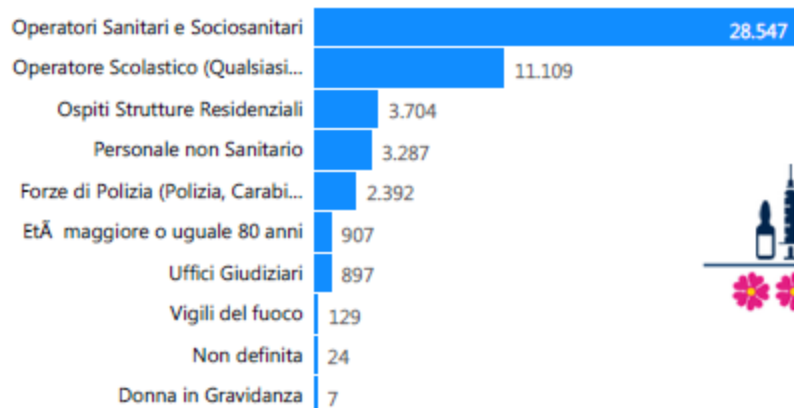


Seleziona il periodo di interesse

27/12/2020 24/02/2021



Numero somministrazioni per categoria di rischio



PRIME DOSI



51.003



Totale vaccinazioni

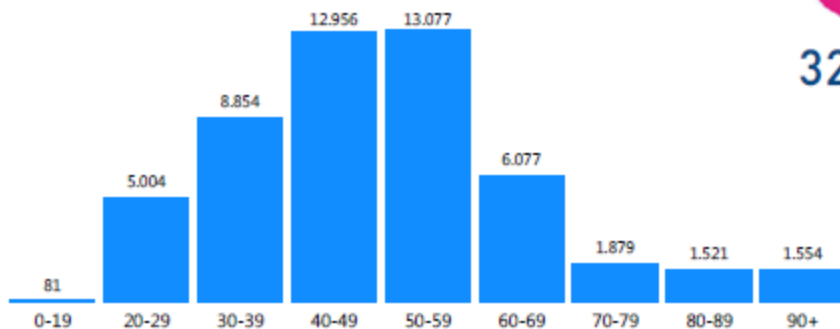


32.435



18.568

Numero somministrazioni per fascia di età





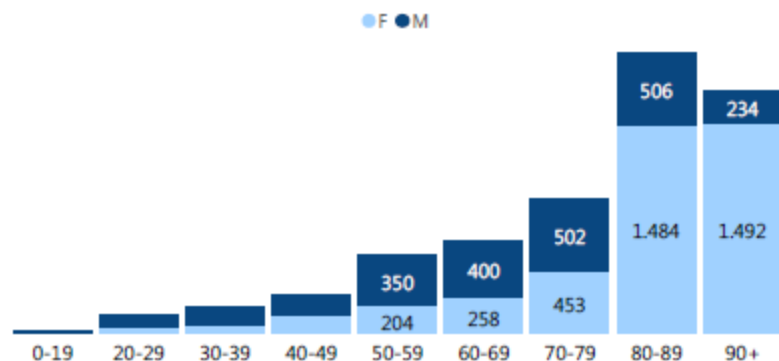
OSPITI DELLE STRUTTURE RESIDENZIALI

| Zona somministrazione | N. ospiti presenti | N. ospiti vaccinabili (non positivi) | N. sommin. I dosi | % |
|-------------------------------------|--------------------|--------------------------------------|-------------------|------------|
| Alta Val di Cecina - Val d'Era | 424 | 365 | 365 | 100% |
| Apuane | 337 | 352 | 352 | 100% |
| Elba | 38 | 82 | 82 | 100% |
| Lunigiana | 626 | 534 | 534 | 100% |
| Piana di Lucca | 360 | 450 | 450 | 100% |
| Pisana | 646 | 494 | 494 | 100% |
| Valle del Serchio | 238 | 193 | 193 | 100% |
| Versilia | 642 | 435 | 435 | 100% |
| Bassa Val di Cecina - Val di Cornia | 399 | 419 | 406 | 97% |
| Livornese | 638 | 460 | 393 | 85% |
| Totale | 4.348 | 3.784 | 3.704 | 98% |

% somministrazioni effettuate su ospiti presenti



Numero somministrazioni per fascia di età - ospiti strutture residenziali



4.138



2.362